



Member of MSI Global Alliance

CÔNG TY CỔ PHẦN ĐẦU TƯ THƯƠNG MẠI DỊCH VỤ ĐIỆN LỰC

BÁO CÁO TÀI CHÍNH HỢP NHẤT ĐÃ ĐƯỢC SOÁT XÉT
Cho kỳ kế toán kết thúc ngày 30/06/2024

Đơn vị kiểm toán:

CÔNG TY TNHH DỊCH VỤ TƯ VẤN TÀI CHÍNH KẾ TOÁN VÀ KIỂM TOÁN PHÍA NAM (AASCS)
THÀNH VIÊN CỦA TỔ CHỨC KIỂM TOÁN QUỐC TẾ MSI GLOBAL ALLIANCE
29 Võ Thị Sáu, Quận 1, TP. Hồ Chí Minh. Tel: (028) 3820 5944 - 3820 5947; Fax: (028) 3820 5942



MỤC LỤC

Nội dung	Trang
BÁO CÁO CỦA BAN TỔNG GIÁM ĐỐC	02 - 04
BÁO CÁO SOÁT XÉT THÔNG TIN TÀI CHÍNH GIỮA NIÊN ĐỘ	05 - 05
BÁO CÁO TÀI CHÍNH HỢP NHẤT ĐÃ ĐƯỢC SOÁT XÉT	
- Bảng cân đối kế toán hợp nhất	06 - 09
- Báo cáo kết quả hoạt động kinh doanh hợp nhất	10 - 10
- Báo cáo lưu chuyển tiền tệ hợp nhất	11 - 12
- Thuyết minh báo cáo tài chính hợp nhất	13 - 44



BÁO CÁO CỦA BAN TỔNG GIÁM ĐỐC

Ban Tổng Giám đốc Công ty Cổ phần Đầu tư Thương Mại Dịch vụ Điện Lực (sau đây gọi tắt là “Công ty”) trình bày Báo cáo của mình và Báo cáo tài chính hợp nhất của Công ty cho kỳ kế toán kết thúc ngày 30/06/2024.

I. CÔNG TY

1. Hình thức sở hữu vốn

Công ty Cổ phần Đầu tư Thương mại Dịch vụ Điện Lực có tên giao dịch là Electricity Investment - Service - Trade Joint Stock Company và tên viết tắt là ECINVEST được hoạt động theo Giấy chứng nhận đăng ký doanh nghiệp - Công ty cổ phần số 0305128163 ngày 30 tháng 7 năm 2007 và thay đổi lần thứ 8 vào ngày 16 tháng 07 năm 2020 do Sở Kế hoạch và Đầu tư thành phố Hồ Chí Minh cấp.

Vốn điều lệ của Công ty theo Giấy chứng nhận đăng ký kinh doanh : 841.000.000.000 VND

Vốn góp thực tế của Công ty tại ngày 30/06/2024 : 454.071.610.000 VND

Trụ sở chính của Công ty tại: 04 Nguyễn Siêu, phường Bến Nghé, quận 1, TP. HCM.

Địa chỉ giao dịch : Tầng 2, Toà nhà BTJ, 86-88 Nguyễn Hữu Cầu, phường Tân Định, quận 1, TP. HCM.

2. Lĩnh vực kinh doanh: Sản xuất, thương mại.

3. Ngành nghề kinh doanh

Theo Giấy chứng nhận đăng ký doanh nghiệp các ngành nghề kinh doanh chính của Công ty như sau:

Kinh doanh nhà hàng, khách sạn (không kinh doanh nhà hàng, khách sạn tại trụ sở);

Bán buôn sắt, thép, kim loại khác (trừ mua bán vàng miếng);

Kinh doanh dịch vụ lữ hành nội địa, quốc tế;

Kinh doanh bất động sản, cho thuê văn phòng, kho bãi;

Dịch vụ môi giới, định giá, sàn giao dịch bất động sản; tư vấn đấu thầu;

Cho thuê văn phòng, kho bãi. Kinh doanh dịch vụ vui chơi (không hoạt động tại trụ sở)

Đại lý bảo hiểm, đại lý thu đổi ngoại tệ, đại lý bán vé máy bay;

Dịch vụ hỗ trợ liên quan đến quảng bá và tổ chức tour du lịch;

Bán buôn khác.

4. Cấu trúc doanh nghiệp

Tên	Địa chỉ	Tỷ lệ lợi ích		Tỷ lệ quyền biểu quyết	
		Số cuối kỳ	Số đầu năm	Số cuối kỳ	Số đầu năm

Công ty con:

Công ty Cổ phần TMDV Xuất nhập khẩu và Du lịch Cuộc sống Việt	Số 4, Nguyễn Siêu, phường Bến Nghé, quận 1, TP. HCM	100,0%	100,0%	100,0%	100,0%
---	---	--------	--------	--------	--------

Công ty liên kết: không có

Cơ sở đồng kiểm soát: không có

Các đơn vị trực thuộc không có tư cách pháp nhân hạch toán phụ thuộc:

Tên	Địa chỉ
Khách sạn Du lịch Điện lực	Số 5/11, Nguyễn Siêu, phường Bến Nghé, quận 1, TP. HCM.
Khách sạn Du lịch Điện lực Vũng Tàu	Số 147 Phan Chu Trinh, phường 12, TP Vũng Tàu.
Chi nhánh Công ty Cổ Phần Đầu tư Thương mại Dịch vụ Điện Lực - Sàn Giao dịch BĐS Ngôi nhà Tương Lai	Số 25 - 25A Tăng Bạt Hổ, quận Bình Thạnh, TP. HCM.

Công ty Cổ Phần Đầu tư Thương mại Dịch vụ Điện Lực - Chi nhánh Hà Nội (hạch toán độc lập)	Số 89 Giang Văn Minh, quận Ba Đình, TP. Hà Nội.
---	---

Công ty Cổ Phần Đầu tư Thương mại Dịch vụ Điện Lực - Chi nhánh Ninh Thuận	142/2/7 Trịnh Hoài Đức, khu phố 4, phường Mỹ Hải, TP. Phan Rang - Tháp Chàm, tỉnh Ninh Thuận.
---	---

II. CÁC SỰ KIỆN SAU NGÀY KHOÁ SỔ KẾ TOÁN LẬP BÁO CÁO TÀI CHÍNH HỢP NHẤT

Ban Tổng Giám đốc Công ty khẳng định không có sự kiện trọng yếu nào phát sinh sau ngày 30/06/2024 cho đến thời điểm lập báo cáo này mà chưa được xem xét điều chỉnh số liệu hoặc công bố trong Báo cáo tài chính hợp nhất.

III. HỘI ĐỒNG QUẢN TRỊ, BAN TỔNG GIÁM ĐỐC, BAN KIỂM SOÁT VÀ ĐẠI DIỆN THEO PHÁP LUẬT

Hội đồng Quản trị

Ông	PHẠM MINH KHÁNH	Chủ tịch	
Ông	PHÙNG HOÀI NGỌC	Thành viên	
Ông	TRẦN NGỌC THẮNG	Thành viên	
Ông	BÙI TUẤN ANH	Thành viên	Bổ nhiệm ngày 28/06/2024
Ông	NGUYỄN VĂN HIẾU	Thành viên	Bổ nhiệm ngày 28/06/2024
Ông	HOÀNG HUY HÙNG	Thành viên	Miễn nhiệm ngày 28/06/2024
Ông	HỒ QUỐC CƯỜNG	Thành viên	Miễn nhiệm ngày 28/06/2024

Ban Kiểm soát

Bà	LÊ NGỌC QUỲNH	Trưởng ban
Bà	NGUYỄN THỊ CẨM HÀ	Thành viên
Ông	NGUYỄN LONG HÙNG	Thành viên

Ban Tổng Giám đốc

Ông	PHÙNG HOÀI NGỌC	Tổng Giám đốc
Ông	LAI HOÀNG CHƯƠNG	Phó Tổng Giám đốc
Ông	TRẦN NGỌC THẮNG	Giám đốc Chi nhánh Hà Nội

Kế toán trưởng

Bà	LÃ THỊ VƯƠNG QUÝ
----	------------------

Đại diện pháp luật

Ông	PHÙNG HOÀI NGỌC
-----	-----------------

Theo danh sách trên, không ai trong Hội đồng Quản trị, Ban Tổng Giám đốc sử dụng quyền lực mà họ được giao trong việc quản lý, điều hành Công ty để có được bất kỳ một lợi ích nào khác ngoài những lợi ích thông thường từ việc nắm giữ cổ phiếu như các cổ đông khác.

IV. KIỂM TOÁN VIÊN

Công ty TNHH Dịch vụ Tư vấn Tài chính Kế toán và Kiểm toán Phía Nam (AASCS) được bổ nhiệm thực hiện công tác soát xét các Báo cáo tài chính cho Công ty.

V. CÔNG BỐ TRÁCH NHIỆM CỦA BAN TỔNG GIÁM ĐỐC ĐỐI VỚI BÁO CÁO TÀI CHÍNH HỢP NHẤT

Ban Tổng Giám đốc Công ty chịu trách nhiệm về việc lập Báo cáo tài chính hợp nhất phản ánh trung thực, hợp lý tình hình hoạt động, kết quả hoạt động kinh doanh và tình hình lưu chuyển tiền tệ của Công ty cho kỳ kế toán kết thúc ngày 30/06/2024. Trong quá trình lập Báo cáo tài chính hợp nhất, Ban Tổng Giám đốc Công ty cam kết đã tuân thủ các yêu cầu sau:

- Xây dựng và duy trì kiểm soát nội bộ mà Hội đồng Quản trị và Ban Tổng Giám đốc xác định là cần thiết để đảm bảo cho việc lập và trình bày báo cáo tài chính hợp nhất không còn chứa đựng sai sót trọng yếu do gian lận hoặc do nhầm lẫn;
- Lựa chọn các chính sách kế toán thích hợp và áp dụng các chính sách này một cách nhất quán;
- Đưa ra các đánh giá và dự đoán hợp lý và thận trọng;
- Các chuẩn mực kế toán đang áp dụng được Công ty tuân thủ, không có những áp dụng sai lệch trọng yếu đến mức cần phải công bố và giải thích trong báo cáo tài chính hợp nhất này;
- Lập các báo cáo tài chính hợp nhất dựa trên cơ sở hoạt động kinh doanh liên tục, trừ trường hợp không thể cho rằng Công ty sẽ tiếp tục hoạt động kinh doanh.

Ban Tổng Giám đốc Công ty đảm bảo rằng các sổ kế toán được lưu giữ để phản ánh tình hình tài chính của Công ty, với mức độ trung thực, hợp lý tại bất cứ thời điểm nào và đảm bảo rằng Báo cáo tài chính hợp nhất tuân thủ các quy định hiện hành của Nhà nước. Đồng thời có trách nhiệm trong việc bảo đảm an toàn tài sản của Công ty và thực hiện các biện pháp thích hợp để ngăn chặn, phát hiện các hành vi gian lận và các vi phạm khác.

Ban Tổng Giám đốc Công ty cam kết rằng Báo cáo tài chính hợp nhất đã phản ánh trung thực và hợp lý tình hình tài chính của Công ty tại thời điểm ngày 30/06/2024, kết quả hoạt động kinh doanh và tình hình lưu chuyển tiền tệ cho 6 tháng đầu năm 2024, phù hợp với chuẩn mực, chế độ kế toán doanh nghiệp Việt Nam và tuân thủ các quy định hiện hành có liên quan.

VI. PHÊ DUYỆT CÁC BÁO CÁO TÀI CHÍNH HỢP NHẤT

Chúng tôi, Ban Tổng Giám đốc Công ty Cổ phần Đầu tư Thương Mại Dịch vụ Điện Lực phê duyệt Báo cáo tài chính hợp nhất cho kỳ kế toán kết thúc ngày 30/06/2024.

Duyệt, ngày 26 tháng 08 năm 2024

TM. Ban Tổng Giám đốc



PHÙNG HOÀI NGỌC
Tổng Giám đốc





Số: 725./BCKT-TC/2024/AASCS

BÁO CÁO SOÁT XÉT THÔNG TIN TÀI CHÍNH GIỮA NIÊN ĐỘ

Kính gửi: Quý cổ đông, Hội đồng Quản trị và Ban Tổng Giám đốc
CÔNG TY CỔ PHẦN ĐẦU TƯ THƯƠNG MẠI DỊCH VỤ ĐIỆN LỰC

Chúng tôi đã soát xét báo cáo tài chính hợp nhất giữa niên độ kèm theo của Công ty Cổ phần Đầu tư Thương Mại Dịch vụ Điện Lực, được lập ngày 26/08/2024, từ trang 06 đến trang 44, bao gồm Bảng cân đối kế toán hợp nhất tại ngày 30/06/2024, Báo cáo kết quả hoạt động kinh doanh hợp nhất, Báo cáo lưu chuyển tiền tệ hợp nhất cho kỳ kế toán 6 tháng kết thúc cùng ngày và Bản thuyết minh báo cáo tài chính hợp nhất.

Trách nhiệm của Ban Tổng Giám đốc

Ban Tổng Giám đốc Công ty chịu trách nhiệm về việc lập và trình bày trung thực và hợp lý báo cáo tài chính hợp nhất giữa niên độ của Công ty theo chuẩn mực kế toán, chế độ kế toán doanh nghiệp Việt Nam và các quy định pháp lý có liên quan đến việc lập và trình bày báo cáo tài chính hợp nhất và chịu trách nhiệm về kiểm soát nội bộ mà Ban Tổng Giám đốc xác định là cần thiết để đảm bảo cho việc lập và trình bày báo cáo tài chính hợp nhất giữa niên độ không có sai sót trọng yếu do gian lận hoặc nhầm lẫn.

Trách nhiệm của Kiểm toán viên

Trách nhiệm của chúng tôi là đưa ra kết luận về báo cáo tài chính hợp nhất giữa niên độ dựa trên kết quả soát xét của chúng tôi. Chúng tôi đã thực hiện công việc soát xét theo Chuẩn mực Việt Nam về hợp đồng dịch vụ soát xét số 2410 - Soát xét thông tin tài chính giữa niên độ do kiểm toán viên độc lập của đơn vị thực hiện.

Công việc soát xét thông tin tài chính giữa niên độ bao gồm việc thực hiện các cuộc phỏng vấn, chủ yếu là phỏng vấn những người chịu trách nhiệm về các vấn đề tài chính kế toán, và thực hiện thủ tục phân tích và các thủ tục soát xét khác. Một cuộc soát xét về cơ bản có phạm vi hẹp hơn một cuộc kiểm toán được thực hiện theo các chuẩn mực kiểm toán Việt Nam và do vậy không cho phép chúng tôi đạt được sự đảm bảo rằng chúng tôi sẽ nhận biết được tất cả các vấn đề trọng yếu có thể được phát hiện trong một cuộc kiểm toán. Theo đó, chúng tôi không đưa ra ý kiến kiểm toán.

Kết luận của kiểm toán viên

Căn cứ trên kết quả soát xét của chúng tôi, chúng tôi không thấy có vấn đề gì khiến chúng tôi cho rằng báo cáo tài chính hợp nhất giữa niên độ đính kèm không phản ánh trung thực và hợp lý, trên các khía cạnh trọng yếu, tình hình tài chính của Công ty Cổ phần Đầu tư Thương Mại Dịch vụ Điện Lực tại ngày 30/06/2024, kết quả kinh doanh và lưu chuyển tiền tệ cho kỳ kế toán 6 tháng kết thúc cùng ngày, phù hợp với chuẩn mực kế toán, chế độ kế toán doanh nghiệp Việt Nam và các quy định pháp lý có liên quan đến việc lập và trình bày báo cáo tài chính giữa niên độ.

TP. Hồ Chí Minh, ngày 29 tháng 08 năm 2024

Công ty TNHH Dịch vụ Tư vấn Tài chính Kế toán và
Kiểm toán Phía Nam (AASCS)

Phó Tổng Giám đốc



Võ Thị Mỹ Hương

Số GCN ĐKHN Kiểm toán: 0858-2023-142-1

BẢNG CÂN ĐỐI KẾ TOÁN HỢP NHẤT

Tại ngày 30 tháng 06 năm 2024

Đơn vị tính: VND

Chỉ tiêu	Mã số	Thuyết minh	Số cuối kỳ	Số đầu năm
A. TÀI SẢN NGẮN HẠN	100		929.118.477.127	926.668.171.390
I. Tiền và các khoản tương đương tiền	110	V.1	1.064.167.799	258.499.889
Tiền	111		1.064.167.799	258.499.889
Các khoản tương đương tiền	112			
II. Đầu tư tài chính ngắn hạn	120		796.312.950.911	796.312.950.911
Chứng khoán kinh doanh	121			
Dự phòng giảm giá chứng khoán kinh doanh	122			
Đầu tư nắm giữ đến ngày đáo hạn	123	V.4	796.312.950.911	796.312.950.911
III. Các khoản phải thu ngắn hạn	130		70.883.018.195	69.152.059.024
Phải thu ngắn hạn của khách hàng	131	V.2	8.438.951.674	8.880.002.314
Trả trước cho người bán ngắn hạn	132	V.3	28.141.886.274	25.931.642.566
Phải thu nội bộ ngắn hạn	133			
Phải thu theo tiến độ kế hoạch hợp đồng xây dựng	134			
Phải thu về cho vay ngắn hạn	135			
Phải thu ngắn hạn khác	136	V.5	119.879.042.752	119.917.276.649
Dự phòng phải thu ngắn hạn khó đòi	137	V.6	(85.576.862.505)	(85.576.862.505)
Tài sản thiếu chờ xử lý	139			
IV. Hàng tồn kho	140	V.7	49.165.187.856	49.165.187.856
Hàng tồn kho	141		49.165.187.856	49.165.187.856
Dự phòng giảm giá hàng tồn kho	149			
V. Tài sản ngắn hạn khác	150		11.693.152.366	11.779.473.710
Chi phí trả trước ngắn hạn	151	V.13	2.337.500	8.879.169
Thuế GTGT được khấu trừ	152		10.174.163.939	10.251.888.526
Thuế và các khoản khác phải thu Nhà nước	153	V.16	1.516.650.927	1.518.706.015
Giao dịch mua bán lại trái phiếu Chính phủ	154			
Tài sản ngắn hạn khác	155			



BẢNG CÂN ĐỐI KẾ TOÁN HỢP NHẤT

Tại ngày 30 tháng 06 năm 2024

Đơn vị tính: VND

Chỉ tiêu	Mã số	Thuyết minh	Số cuối kỳ	Số đầu năm
B. TÀI SẢN DÀI HẠN	200		299.085.614.878	300.125.834.860
I. Các khoản phải thu dài hạn	210		91.964.845.364	91.964.845.364
Phải thu dài hạn của khách hàng	211			
Trả trước cho người bán dài hạn	212			
Vốn kinh doanh ở đơn vị trực thuộc	213			
Phải thu nội bộ dài hạn	214			
Phải thu về cho vay dài hạn	215			
Phải thu dài hạn khác	216	V.5	91.964.845.364	91.964.845.364
Dự phòng phải thu dài hạn khó đòi	219			
II. Tài sản cố định	220		55.645.161.275	56.583.050.891
Tài sản cố định hữu hình	221	V.9	10.196.023.701	10.501.210.707
- Nguyên giá	222		28.425.894.089	30.261.121.365
- Giá trị hao mòn lũy kế	223		(18.229.870.388)	(19.759.910.658)
Tài sản cố định thuê tài chính	224			
- Nguyên giá	225			
- Giá trị hao mòn lũy kế	226			
Tài sản cố định vô hình	227	V.10	45.449.137.574	46.081.840.184
- Nguyên giá	228		56.374.580.642	56.374.580.642
- Giá trị hao mòn lũy kế	229		(10.925.443.068)	(10.292.740.458)
III. Bất động sản đầu tư	230	V.11	11.084.876.084	11.187.206.450
- Nguyên giá	231		13.984.236.454	13.984.236.454
- Giá trị hao mòn lũy kế	232		(2.899.360.370)	(2.797.030.004)
IV. Tài sản dở dang dài hạn	240		137.390.732.155	137.390.732.155
Chi phí SXKD dở dang dài hạn	241			
Chi phí xây dựng cơ bản dở dang	242	V.8	137.390.732.155	137.390.732.155
V. Đầu tư tài chính dài hạn	250		3.000.000.000	3.000.000.000
Đầu tư vào công ty con	251			
Đầu tư vào công ty liên doanh, liên kết	252			
Đầu tư góp vốn vào đơn vị khác	253	V.4	3.000.000.000	3.000.000.000
Dự phòng đầu tư tài chính dài hạn	254			
Đầu tư nắm giữ đến ngày đáo hạn	255			
VI. Tài sản dài hạn khác	260			
Chi phí trả trước dài hạn	261			
Tài sản thuê thu nhập hoãn lại	262			
Thiết bị, vật tư, phụ tùng thay thế dài hạn	263			
Tài sản dài hạn khác	268			
Lợi thế thương mại	269			
TỔNG CỘNG TÀI SẢN (270=100+200)	270		1.228.204.092.005	1.226.794.006.250

BẢNG CÂN ĐỐI KẾ TOÁN HỢP NHẤT

Tại ngày 30 tháng 06 năm 2024

Đơn vị tính: VND

Chỉ tiêu	Mã số	Thuyết minh	Số cuối kỳ	Số đầu năm
C. NỢ PHẢI TRẢ	300		829.540.609.920	823.657.280.972
I. Nợ ngắn hạn	310		758.020.181.807	752.136.852.859
Phải trả người bán ngắn hạn	311	V.14	10.547.639.622	10.909.678.482
Người mua trả tiền trước ngắn hạn	312	V.15	31.947.219.749	28.837.178.749
Thuế và các khoản phải nộp Nhà nước	313	V.16	7.955.944.080	7.858.570.489
Phải trả người lao động	314		2.933.739.415	2.209.959.729
Chi phí phải trả ngắn hạn	315	V.17	11.000.289.314	8.976.287.324
Phải trả nội bộ ngắn hạn	316			
Phải trả theo tiến độ kế hoạch hợp đồng xây dựng	317			
Doanh thu chưa thực hiện ngắn hạn	318			
Phải trả ngắn hạn khác	319	V.18	597.293.951.870	597.003.780.329
Vay và nợ thuê tài chính ngắn hạn	320	V.12	96.132.456.167	96.132.456.167
Dự phòng phải trả ngắn hạn	321			
Quỹ khen thưởng, phúc lợi	322		208.941.590	208.941.590
Quỹ bình ổn giá	323			
Giao dịch mua bán lại trái phiếu Chính phủ	324			
II. Nợ dài hạn	330		71.520.428.113	71.520.428.113
Phải trả người bán dài hạn	331			
Người mua trả tiền trước dài hạn	332			
Chi phí phải trả dài hạn	333			
Phải trả nội bộ về vốn kinh doanh	334			
Phải trả nội bộ dài hạn	335			
Doanh thu chưa thực hiện dài hạn	336			
Phải trả dài hạn khác	337			
Vay và nợ thuê tài chính dài hạn	338	V.12	71.520.428.113	71.520.428.113
Trái phiếu chuyển đổi	339			
Cổ phiếu ưu đãi	340			
Thuế thu nhập hoãn lại phải trả	341			
Dự phòng phải trả dài hạn	342			
Quỹ phát triển khoa học, công nghệ	343			



BẢNG CÂN ĐỐI KẾ TOÁN HỢP NHẤT

Tại ngày 30 tháng 06 năm 2024

Đơn vị tính: VND


Chỉ tiêu	Mã số	Thuyết minh	Số cuối kỳ	Số đầu năm
D. VỐN CHỦ SỞ HỮU	400		398.663.482.085	403.136.725.278
I. Vốn chủ sở hữu	410	V.19	398.663.482.085	403.136.725.278
Vốn góp của chủ sở hữu	411		454.071.610.000	454.071.610.000
- Cổ phiếu phổ thông có quyền biểu quyết	411a		454.071.610.000	454.071.610.000
- Cổ phiếu ưu đãi	411b			
Thặng dư vốn cổ phần	412		1.000.000.000	1.000.000.000
Quyền chọn chuyển đổi trái phiếu	413			
Vốn khác của chủ sở hữu	414			
Cổ phiếu quỹ	415			
Chênh lệch đánh giá lại tài sản	416			
Chênh lệch tỷ giá hối đoái	417			
Quỹ đầu tư phát triển	418		2.773.035.995	2.773.035.995
Quỹ hỗ trợ sắp xếp doanh nghiệp	419			
Quỹ khác thuộc vốn chủ sở hữu	420			
Lợi nhuận sau thuế chưa phân phối	421		(59.181.163.910)	(54.707.920.717)
- LNST chưa phân phối lũy kế đến cuối kỳ trước	421a		(54.707.920.717)	(10.241.823.128)
- LNST chưa phân phối kỳ này	421b		(4.473.243.193)	(44.466.097.589)
Nguồn vốn đầu tư XDCB	422			
Lợi ích cổ đông không kiểm soát	429			
II. Nguồn kinh phí và quỹ khác	430			
Nguồn kinh phí	431			
Nguồn kinh phí đã hình thành TSCĐ	432			
TỔNG CỘNG NGUỒN VỐN (440=300+400)	440		1.228.204.092.005	1.226.794.006.250


Người lập biểu


Kế toán trưởng

Lập, ngày 26 tháng 08 năm 2024

Tổng Giám đốc







LÃ THỊ VƯƠNG QUÝ

LÃ THỊ VƯƠNG QUÝ

PHÙNG HOÀI NGỌC

BÁO CÁO KẾT QUẢ HOẠT ĐỘNG KINH DOANH HỢP NHẤT
6 tháng đầu năm 2024

Đơn vị tính: VND

Chỉ tiêu	Mã số	Thuyết minh	Kỳ này	Kỳ trước
Doanh thu bán hàng và cung cấp dịch vụ	01	VI.1	6.737.409.408	10.518.308.751
Các khoản giảm trừ doanh thu	02	VI.2		19.490.000
Doanh thu thuần về bán hàng và cung cấp dịch vụ (10=01-02)	10		6.737.409.408	10.498.818.751
Giá vốn hàng bán	11	VI.3	5.719.797.307	8.520.480.730
Lợi nhuận gộp về bán hàng và cung cấp dịch vụ (20=10-11)	20		1.017.612.101	1.978.338.021
Doanh thu hoạt động tài chính	21	VI.4	166.529	472.032
Chi phí tài chính	22	VI.5	1.945.041.566	
- Trong đó: chi phí lãi vay	23		1.945.041.566	
Phần lãi hoặc lỗ trong công ty liên doanh, liên kết	24			
Chi phí bán hàng	25	VI.8	99.040.273	56.884.520
Chi phí quản lý doanh nghiệp	26	VI.8	3.926.644.488	4.280.787.640
Lợi nhuận thuần từ hoạt động kinh doanh {30=20+(21-22)-(25+26)}	30		(4.952.947.697)	(2.358.862.107)
Thu nhập khác	31	VI.6	497.555.556	
Chi phí khác	32	VI.7	17.851.052	115.382.416
Lợi nhuận khác (40=31-32)	40		479.704.504	(115.382.416)
Tổng lợi nhuận kế toán trước thuế (50=30+40)	50		(4.473.243.193)	(2.474.244.523)
Chi phí thuế TNDN hiện hành	51	VI.10		
Chi phí thuế TNDN hoãn lại	52			
Lợi nhuận kế toán sau thuế TNDN (60=50-51-52)	60		(4.473.243.193)	(2.474.244.523)
Lợi nhuận sau thuế của Công ty mẹ	61		(4.473.243.193)	(2.474.244.523)
Lợi nhuận sau thuế của cổ đông không kiểm soát	62			
Lãi cơ bản trên cổ phiếu	70	VI.11	(99)	(54)
Lãi suy giảm trên cổ phiếu	71			

Lập, ngày 26 tháng 08 năm 2024
Tổng Giám đốc

Người lập biểu

Kế toán trưởng

LÃ THỊ VƯƠNG QUÝ

LÃ THỊ VƯƠNG QUÝ



PHÙNG HOÀI NGỌC

BÁO CÁO LƯU CHUYỂN TIỀN TỆ HỢP NHẤT

(Theo phương pháp gián tiếp)

6 tháng đầu năm 2024

Đơn vị tính: VND

Chỉ tiêu	Mã số	Thuyết minh	Kỳ này	Kỳ trước
I. Lưu chuyển tiền từ hoạt động kinh doanh				
Lợi nhuận trước thuế	01		(4.473.243.193)	(2.474.244.523)
Điều chỉnh cho các khoản				
- Khấu hao TSCĐ và BĐSĐT	02		1.040.219.982	1.040.219.982
- Các khoản dự phòng	03			
- (Lãi)/lỗ chênh lệch tỷ giá hối đoái do đánh giá lại các khoản mục tiền tệ có gốc ngoại tệ	04			
- (Lãi)/lỗ từ hoạt động đầu tư	05		(166.529)	(472.032)
- Chi phí lãi vay	06		1.945.041.566	
- Các khoản điều chỉnh khác	07			
Lợi nhuận từ hoạt động kinh doanh trước thay đổi vốn lưu động	08		(1.488.148.174)	(1.434.496.573)
- (Tăng)/giảm các khoản phải thu	09		(2.206.735.052)	(708.969.171)
- (Tăng)/giảm hàng tồn kho	10			82.676.619
- (Tăng)/giảm các khoản phải trả (không kể lãi vay phải trả, thuế TNDN phải nộp)	11		3.945.495.482	2.320.151.825
- (Tăng)/giảm chi phí trả trước	12		6.541.669	(206.491)
- (Tăng)/giảm chứng khoán kinh doanh	13			
- Tiền lãi vay đã trả	14			
- Thuế TNDN đã nộp	15			
- Tiền thu khác từ hoạt động kinh doanh	16			
- Tiền chi khác cho hoạt động kinh doanh	17			950.942.381
Lưu chuyển tiền thuần từ hoạt động kinh doanh	20		257.153.925	1.210.098.590
II. Lưu chuyển tiền từ hoạt động đầu tư				
Tiền chi để mua sắm, xây dựng TSCĐ và các tài sản dài hạn khác	21			(150.000.000)
Tiền thu từ thanh lý, nhượng bán TSCĐ và các tài sản dài hạn khác	22		555.555.556	
Tiền chi cho vay, mua các công cụ nợ của đơn vị khác	23			
Tiền thu hồi cho vay, bán lại các công cụ nợ của đơn vị khác	24			
Tiền chi đầu tư góp vốn vào đơn vị khác	25			
Tiền thu hồi đầu tư góp vốn vào đơn vị khác	26			
Tiền thu lãi cho vay, cổ tức và lợi nhuận được chia	27		166.529	763.869.735
Lưu chuyển tiền thuần từ hoạt động đầu tư	30		555.722.085	613.869.735
III. Lưu chuyển tiền từ hoạt động tài chính				
Tiền thu từ phát hành cổ phiếu, nhận vốn góp của chủ sở hữu	31			
Tiền chi trả vốn góp cho các chủ sở hữu, mua lại cổ phiếu của doanh nghiệp đã phát hành	32			
Tiền thu từ đi vay	33			
Tiền trả nợ gốc vay	34			(1.800.000.000)
Tiền chi trả nợ thuê tài chính	35			
Cổ tức, lợi nhuận đã trả cho chủ sở hữu	36		(7.208.100)	(3.464.400)
Lưu chuyển tiền thuần từ hoạt động tài chính	40		(7.208.100)	(1.803.464.400)

BÁO CÁO LƯU CHUYỂN TIỀN TỆ HỢP NHẤT

(Theo phương pháp gián tiếp)

6 tháng đầu năm 2024

Đơn vị tính: VND

Chỉ tiêu	Mã số	Thuyết minh	Kỳ này	Kỳ trước
Lưu chuyển tiền thuần trong kỳ (50=20+30+40)	50		805.667.910	20.503.925
Tiền và tương đương tiền đầu năm	60	V.1	258.499.889	167.714.209
Ảnh hưởng của thay đổi tỷ giá hối đoái quy đổi ngoại tệ	61			
Tiền và tương đương tiền cuối kỳ (70=50+60+61)	70	V.1	1.064.167.799	188.218.134

Người lập biểu

LÃ THỊ VƯƠNG QUÝ

Kế toán trưởng

LÃ THỊ VƯƠNG QUÝ

Lập, ngày 26 tháng 08 năm 2024

Tổng Giám đốc



PHÙNG HOÀI NGỌC

BẢN THUYẾT MINH BÁO CÁO TÀI CHÍNH HỢP NHẤT

6 tháng đầu năm 2024

I. ĐẶC ĐIỂM HOẠT ĐỘNG CỦA CÔNG TY

1. Hình thức sở hữu vốn

Công ty Cổ phần Đầu tư Thương mại Dịch vụ Điện Lực có tên giao dịch là Electricity Investment - Service - Trade Joint Stock Company và tên viết tắt là ECINVEST được hoạt động theo Giấy chứng nhận đăng ký doanh nghiệp - Công ty cổ phần số 0305128163 ngày 30 tháng 7 năm 2007 và thay đổi lần thứ 8 vào ngày 16 tháng 07 năm 2020 do Sở Kế hoạch và Đầu tư thành phố Hồ Chí Minh cấp.

Vốn điều lệ của Công ty theo Giấy chứng nhận đăng ký kinh doanh : 841.000.000.000 VND

Vốn góp thực tế của Công ty tại ngày 30/06/2024 : 454.071.610.000 VND

Trụ sở chính của Công ty tại: 04 Nguyễn Siêu, phường Bến Nghé, quận 1, TP. HCM.

Địa chỉ giao dịch : Tầng 2, Toà nhà BTJ, 86-88 Nguyễn Hữu Cầu, phường Tân Định, quận 1, TP. HCM.

Tổng số nhân viên tại ngày 30/06/2024 : 15 người

2. Lĩnh vực kinh doanh

Sản xuất, thương mại.

3. Ngành nghề kinh doanh

Theo Giấy chứng nhận đăng ký doanh nghiệp các ngành nghề kinh doanh chính của Công ty như sau:

Kinh doanh nhà hàng, khách sạn (không kinh doanh nhà hàng, khách sạn tại trụ sở);

Bán buôn sắt, thép, kim loại khác (trừ mua bán vàng miếng);

Kinh doanh dịch vụ lữ hành nội địa, quốc tế;

Kinh doanh bất động sản, cho thuê văn phòng, kho bãi;

Dịch vụ môi giới, định giá, sản giao dịch bất động sản; tư vấn đầu thầu;

Cho thuê văn phòng, kho bãi. Kinh doanh dịch vụ vui chơi (không hoạt động tại trụ sở)

Đại lý bảo hiểm, đại lý thu đổi ngoại tệ, đại lý bán vé máy bay;

Dịch vụ hỗ trợ liên quan đến quảng bá và tổ chức tour du lịch;

Bán buôn khác.

4. Chu kỳ sản xuất kinh doanh thông thường: 12 tháng

5. Đặc điểm hoạt động của Công ty trong năm tài chính có ảnh hưởng đến Báo cáo tài chính hợp nhất

Không có

6. Cấu trúc doanh nghiệp

Tên	Địa chỉ	Tỷ lệ lợi ích		Tỷ lệ quyền biểu quyết	
		Số cuối kỳ	Số đầu năm	Số cuối kỳ	Số đầu năm

Công ty con:

Công ty Cổ phần TMDV Xuất nhập khẩu và Du lịch Cuộc sống Việt	Số 4, Nguyễn Siêu, phường Bến Nghé, quận 1, TP. HCM	100,00%	100,00%	100,00%	100,00%
---	---	---------	---------	---------	---------

Công ty liên kết:

Không có

Cơ sở đồng kiểm soát:

Không có

Các đơn vị trực thuộc không có tư cách pháp nhân hạch toán phụ thuộc:

Tên	Địa chỉ
Khách sạn Du lịch Điện lực	Số 5/11, Nguyễn Siêu, phường Bến Nghé, quận 1, TP. HCM.
Khách sạn Du lịch Điện lực Vũng Tàu	Số 147 Phan Chu Trinh, phường 12, TP Vũng Tàu.
Chi nhánh Công ty Cổ Phần Đầu tư Thương mại Dịch vụ Điện Lực - Sàn Giao dịch BĐS Ngôi nhà Tương Lai	Số 25 - 25A Tăng Bạt Hổ, quận Bình Thạnh, TP. HCM.

Công ty Cổ Phần Đầu tư Thương mại Số 89 Giang Văn Minh, quận Ba Đình, TP. Hà Nội.
Dịch vụ Điện Lực - Chi nhánh Hà Nội
(hạch toán độc lập)

Công ty Cổ Phần Đầu tư Thương mại 142/2/7 Trịnh Hoài Đức, khu phố 4, phường Mỹ Hải, TP. Phan Rang -
Dịch vụ Điện Lực - Chi nhánh Ninh Tháp Chàm, tỉnh Ninh Thuận.
Thuận

I. KỲ KẾ TOÁN, ĐƠN VỊ TIỀN TỆ SỬ DỤNG TRONG KẾ TOÁN

1. Kỳ kế toán

Niên độ kế toán của Công ty bắt đầu từ ngày 01/01 và kết thúc vào ngày 31/12 hàng năm.

2. Đơn vị tiền tệ

Đơn vị tiền tệ sử dụng trong ghi chép kế toán là đồng Việt Nam (VND).

III. CHUẨN MỰC VÀ CHẾ ĐỘ KẾ TOÁN

1. Chế độ kế toán

Công ty áp dụng Chế độ kế toán doanh nghiệp ban hành theo Thông tư số 200/2014/TT-BTC ngày 22/12/2014 của Bộ Tài chính và các Thông tư hướng dẫn bổ sung, sửa đổi.

2. Tuyên bố về việc tuân thủ Chuẩn mực kế toán và Chế độ kế toán

Ban Tổng Giám đốc đảm bảo đã tuân thủ yêu cầu của các chuẩn mực kế toán, Chế độ kế toán doanh nghiệp Việt Nam được ban hành theo Thông tư số 200/2014/TT-BTC ngày 22/12/2014, Thông tư số 53/2016/TT-BTC năm 2016 sửa đổi, bổ sung Thông tư số 200/2014/TT-BTC cũng như các thông tư hướng dẫn thực hiện chuẩn mực kế toán của Bộ Tài chính trong việc lập Báo cáo tài chính hợp nhất.

IV. CÁC CHÍNH SÁCH KẾ TOÁN ÁP DỤNG

1. Cơ sở lập Báo cáo tài chính

Báo cáo tài chính hợp nhất được lập trên cơ sở kế toán dồn tích (trừ các thông tin liên quan đến các luồng tiền).

2. Tiền và các khoản tương đương tiền

Tiền bao gồm tiền mặt, tiền gửi ngân hàng không có kỳ hạn và có kỳ hạn, tiền đang chuyển, vàng tiền tệ. Các khoản tương đương tiền là các khoản đầu tư ngắn hạn có thời hạn thu hồi hoặc đáo hạn không quá 3 tháng kể từ ngày mua, dễ dàng chuyển đổi thành một lượng tiền xác định cũng như không có nhiều rủi ro trong việc chuyển đổi thành tiền.

3. Các khoản đầu tư tài chính

Là các khoản đầu tư ra bên ngoài doanh nghiệp nhằm mục đích sử dụng hợp lý vốn nâng cao hiệu quả hoạt động của doanh nghiệp như: đầu tư góp vốn vào công ty con, công ty liên doanh, liên kết, đầu tư chứng khoán và các khoản đầu tư tài chính khác...

Phân loại các khoản đầu tư khi lập Báo cáo tài chính theo nguyên tắc như sau:

- Các khoản đầu tư có kỳ hạn thu hồi còn lại không quá 12 tháng hoặc trong 1 chu kỳ sản xuất kinh doanh được phân loại là ngắn hạn.
- Các khoản đầu tư có kỳ hạn thu hồi còn lại từ 12 tháng trở lên hoặc trên 1 chu kỳ sản xuất kinh doanh được phân loại là dài hạn.

Đầu tư nắm giữ đến ngày đáo hạn

Khoản đầu tư này không phản ánh các loại trái phiếu và công cụ nợ nắm giữ vì mục đích mua bán để kiếm lời. Các khoản đầu tư nắm giữ đến ngày đáo hạn bao gồm các khoản tiền gửi ngân hàng có kỳ hạn (thời gian thu hồi còn lại từ 3 tháng trở lên), tín phiếu, kỳ phiếu, trái phiếu, cổ phiếu ưu đãi bên phát hành bắt buộc phải mua lại tại một thời điểm nhất định trong tương lai và các khoản cho vay nắm giữ đến ngày đáo hạn với mục đích thu lãi hàng kỳ và các khoản đầu tư nắm giữ đến ngày đáo hạn khác.

Dự phòng giảm giá các khoản đầu tư nắm giữ đến ngày đáo hạn: các khoản đầu tư nắm giữ đến ngày đáo hạn nếu chưa được lập dự phòng theo quy định của pháp luật, Công ty phải đánh giá khả năng thu hồi. Trường hợp có bằng chứng chắc chắn cho thấy một phần hay toàn bộ khoản đầu tư có thể không thể thu hồi được, số tổn thất phải ghi nhận vào chi phí tài chính trong năm. Việc trích lập hoặc hoàn nhập khoản dự phòng này được thực hiện ở thời điểm lập Báo cáo tài chính. Trường hợp số tổn thất không thể xác định được một cách đáng tin cậy thì không ghi giảm khoản đầu tư và được thuyết minh về khả năng thu hồi của khoản đầu tư trên Thuyết minh Báo cáo tài chính.

Khi có các bằng chứng chắc chắn cho thấy một phần hoặc toàn bộ khoản đầu tư có thể không thu hồi được và số tổn thất được xác định một cách đáng tin cậy thì tổn thất được ghi nhận vào chi phí tài chính trong kỳ và giảm trừ trực tiếp giá trị đầu tư.

Các khoản đầu tư vào công ty con, liên doanh, liên kết

Công ty con

Công ty con là doanh nghiệp chịu sự kiểm soát của Công ty. Việc kiểm soát đạt được khi Công ty có khả năng kiểm soát các chính sách tài chính và hoạt động của doanh nghiệp nhận đầu tư nhằm thu được lợi ích kinh tế từ các hoạt động của doanh nghiệp đó.

Công ty liên kết

Công ty liên kết là doanh nghiệp mà Công ty có ảnh hưởng đáng kể nhưng không có quyền kiểm soát đối với các chính sách tài chính và hoạt động. Ảnh hưởng đáng kể thể hiện ở quyền tham gia vào việc đưa ra các quyết định về chính sách tài chính và hoạt động của doanh nghiệp nhận đầu tư nhưng không kiểm soát các chính sách này.

Khoản đầu tư vào công ty con, công ty liên kết được kế toán theo phương pháp giá gốc. Lợi nhuận thuần được chia từ công ty con, công ty liên kết phát sinh sau ngày đầu tư được ghi nhận vào doanh thu tài chính trong năm. Các khoản được chia khác (ngoài lợi nhuận thuần) được coi là phần thu hồi các khoản đầu tư và được ghi nhận là khoản giảm trừ giá gốc đầu tư.

Cổ tức và lợi nhuận của các kỳ trước khi khoản đầu tư được mua được hạch toán giảm giá trị của chính khoản đầu tư đó. Cổ tức và lợi nhuận của các kỳ sau khi khoản đầu tư được mua được ghi nhận doanh thu. Cổ tức được nhận bằng cổ phiếu chỉ được theo dõi số lượng cổ phiếu tăng thêm, không ghi nhận giá trị cổ phiếu nhận được/được ghi nhận theo mệnh giá.

Dự phòng tổn thất cho các khoản đầu tư vào công ty con, công ty liên kết được trích lập khi công ty con, công ty liên kết bị lỗ với mức trích lập bằng chênh lệch giữa vốn góp thực tế của các bên tại công ty con, công ty liên kết và vốn chủ sở hữu thực có nhân với tỷ lệ góp vốn của Công ty so với tổng số vốn góp thực tế của các bên tại công ty con, công ty liên kết. Nếu công ty con, công ty liên kết là đối tượng lập Báo cáo tài chính hợp nhất thì căn cứ để xác định dự phòng tổn thất là Báo cáo tài chính hợp nhất.

Tăng, giảm số dự phòng tổn thất đầu tư vào công ty con, công ty liên kết cần phải trích lập tại ngày kết thúc kỳ kế toán được ghi nhận vào chi phí tài chính.

Các khoản đầu tư vào công cụ vốn của đơn vị khác

Đầu tư vào công cụ vốn của đơn vị khác bao gồm các khoản đầu tư công cụ vốn nhưng Công ty không có quyền kiểm soát, đồng kiểm soát hoặc có ảnh hưởng đáng kể đối với bên được đầu tư.

Các khoản đầu tư vào công cụ vốn của đơn vị khác được ghi nhận ban đầu theo giá gốc, bao gồm giá mua hoặc khoản góp vốn cộng các chi phí trực tiếp liên quan đến hoạt động đầu tư. Cổ tức và lợi nhuận của các kỳ trước khi khoản đầu tư được mua được hạch toán giảm giá trị của chính khoản đầu tư đó. Cổ tức và lợi nhuận của các kỳ sau khi khoản đầu tư được mua được ghi nhận doanh thu. Cổ tức được nhận bằng cổ phiếu chỉ được theo dõi số lượng cổ phiếu tăng thêm, không ghi nhận giá trị cổ phiếu nhận được/được ghi nhận theo mệnh giá.

Dự phòng tổn thất cho các khoản đầu tư vào công cụ vốn của đơn vị khác được trích lập như sau:

- Đối với khoản đầu tư vào cổ phiếu niêm yết hoặc giá trị hợp lý khoản đầu tư được xác định tin cậy, việc lập dự phòng dựa trên giá trị thị trường của cổ phiếu.
- Đối với khoản đầu tư không xác định được giá trị hợp lý tại thời điểm báo cáo, việc lập dự phòng được thực hiện căn cứ vào khoản lỗ của bên được đầu tư với mức trích lập bằng chênh lệch giữa vốn góp thực tế của các bên tại đơn vị khác và vốn chủ sở hữu thực có nhân với tỷ lệ góp vốn của Tổng Công ty/Doanh nghiệp so với tổng số vốn góp thực tế của các bên tại đơn vị khác.

Tăng, giảm số dự phòng tổn thất đầu tư vào công cụ vốn của đơn vị khác cần phải trích lập tại ngày kết thúc năm tài chính được ghi nhận vào chi phí tài chính.

4. Các khoản phải thu

Các khoản phải thu được theo dõi chi tiết theo kỳ hạn phải thu, đối tượng phải thu, loại nguyên tệ phải thu và các yếu tố khác theo nhu cầu quản lý của Công ty.

Việc phân loại các khoản phải thu được thực hiện theo nguyên tắc:

- Phải thu khách hàng: các khoản phải thu mang tính chất thương mại phát sinh từ giao dịch có tính chất mua-bán giữa Công ty và người mua như bán hàng, cung cấp dịch vụ, thanh lý / nhượng bán tài sản, tiền bán hàng xuất khẩu của bên giao ủy thác thông qua bên nhận ủy thác;
- Phải thu nội bộ: các khoản phải thu giữa đơn vị cấp trên và đơn vị cấp dưới trực thuộc không có tư cách pháp nhân hạch toán phụ thuộc;
- Phải thu khác: các khoản phải thu không có tính chất thương mại, không liên quan đến giao dịch mua-bán.

Phân loại các khoản phải thu khi lập Báo cáo tài chính theo nguyên tắc như sau:

- Các khoản phải thu có kỳ hạn thu hồi còn lại không quá 12 tháng hoặc trong 1 chu kỳ sản xuất kinh doanh được phân loại là ngắn hạn.
- Các khoản phải thu có kỳ hạn thu hồi còn lại từ 12 tháng trở lên hoặc trên 1 chu kỳ sản xuất kinh doanh được phân loại là dài hạn.

Tại thời điểm lập Báo cáo tài chính theo quy định của pháp luật, Công ty đánh giá lại số dư của các khoản nợ phải thu có gốc ngoại tệ (trừ các khoản trả trước cho người bán; nếu tại thời điểm lập báo cáo có bằng chứng chắc chắn về việc người bán không thể cung cấp hàng hóa, dịch vụ và Công ty sẽ phải nhận lại các khoản trả trước bằng ngoại tệ thì các khoản này được coi là các khoản mục tiền tệ có gốc ngoại tệ) theo tỷ giá mua ngoại tệ của ngân hàng thương mại nơi Công ty thường xuyên có giao dịch tại thời điểm lập Báo cáo tài chính.

Dự phòng nợ phải thu khó đòi: các khoản nợ phải thu khó đòi được trích lập dự phòng phải thu khó đòi khi lập Báo cáo tài chính. Việc trích lập hoặc hoàn nhập khoản dự phòng này được thực hiện ở thời điểm lập Báo cáo tài chính và được ghi nhận vào chi phí quản lý doanh nghiệp trong năm. Đối với những khoản phải thu khó đòi kéo dài trong nhiều năm mà Công ty đã cố gắng dùng mọi biện pháp để thu nợ nhưng vẫn không thu được nợ và xác định khách nợ thực sự không có khả năng thanh toán thì Công ty có thể phải làm các thủ tục bán nợ cho Công ty mua, bán nợ hoặc xóa những khoản nợ phải thu khó đòi trên sổ kế toán (thực hiện theo quy định của Pháp luật và Điều lệ Công ty).

5. Hàng tồn kho

Hàng tồn kho được ghi nhận theo giá gốc. Trường hợp giá trị thuần có thể thực hiện được thấp hơn giá gốc thì phải tính theo giá trị thuần có thể thực hiện được.

Giá gốc hàng tồn kho được xác định như sau:

- Nguyên vật liệu, hàng hóa: bao gồm chi phí mua và các chi phí liên quan trực tiếp khác phát sinh để có được hàng tồn kho ở địa điểm và trạng thái hiện tại.
- Thành phẩm: bao gồm chi phí nguyên vật liệu, nhân công trực tiếp và chi phí sản xuất chung có liên quan tiếp được phân bổ dựa trên mức độ hoạt động bình thường/chi phí quyền sử dụng đất, các chi phí trực tiếp và các chi phí chung có liên quan phát sinh trong quá trình đầu tư xây dựng thành phẩm bất động sản.
- Chi phí sản xuất kinh doanh dở dang: chỉ bao gồm chi phí nguyên vật liệu chính (hoặc yếu tố chi phí khác cho phù hợp).

Giá trị thuần có thể thực hiện được là giá bán ước tính của hàng tồn kho trong kỳ sản xuất, kinh doanh bình thường trừ chi phí ước tính để hoàn thành và chi phí ước tính cần thiết cho việc tiêu thụ chúng.

Các tài sản được Công ty mua về để sản xuất, sử dụng hoặc để bán không được trình bày là hàng tồn kho trên Bảng cân đối kế toán mà được trình bày là tài sản dài hạn, bao gồm:

- Sản phẩm dở dang có thời gian sản xuất, luân chuyển vượt quá một chu kỳ kinh doanh thông thường (trên 12 tháng);
- Vật tư, thiết bị, phụ tùng thay thế có thời gian dự trữ trên 12 tháng hoặc hơn một chu kỳ sản xuất, kinh doanh thông thường.

Giá trị hàng tồn kho cuối kỳ được xác định theo phương pháp: bình quân gia quyền

Hàng tồn kho được hạch toán theo phương pháp kê khai thường xuyên.

Dự phòng giảm giá hàng tồn kho được lập cho từng mặt hàng tồn kho có giá gốc lớn hơn giá trị thuần có thể thực hiện được. Đối với dịch vụ cung cấp dở dang, việc lập dự phòng giảm giá được tính theo từng loại dịch vụ có mức giá riêng biệt. Tăng, giảm số dư dự phòng giảm giá hàng tồn kho cần phải trích lập tại ngày kết thúc kỳ kế toán được ghi nhận vào giá vốn hàng bán.

6. Tài sản cố định hữu hình

Tài sản cố định hữu hình được thể hiện theo nguyên giá trừ hao mòn lũy kế. Nguyên giá tài sản cố định hữu hình bao gồm toàn bộ các chi phí mà Công ty phải bỏ ra để có được tài sản cố định tính đến thời điểm đưa tài sản đó vào trạng thái sẵn sàng sử dụng. Các chi phí phát sinh sau ghi nhận ban đầu chỉ được ghi tăng nguyên giá tài sản cố định nếu các chi phí này chắc chắn làm tăng lợi ích kinh tế trong tương lai do sử dụng tài sản đó. Các chi phí phát sinh không thỏa mãn điều kiện trên được ghi nhận là chi phí sản xuất, kinh doanh trong năm.

Khi tài sản cố định hữu hình được bán hay thanh lý, nguyên giá và giá trị hao mòn lũy kế được xóa sổ và lãi, lỗ phát sinh do thanh lý được ghi nhận vào thu nhập hay chi phí trong năm.

Tài sản cố định hữu hình được khấu hao theo phương pháp đường thẳng dựa trên thời gian hữu dụng ước tính. Số năm khấu hao của các loại tài sản cố định hữu hình như sau:

Loại tài sản	Số năm sử dụng
- Nhà cửa, vật kiến trúc	50 năm
- Máy móc, thiết bị	03 - 05 năm
- Phương tiện vận tải, truyền dẫn	06 - 12 năm
- Thiết bị văn phòng	05 - 10 năm

7. Tài sản cố định vô hình

Tài sản cố định vô hình được thể hiện theo nguyên giá trừ hao mòn lũy kế.

Nguyên giá tài sản cố định vô hình bao gồm toàn bộ các chi phí mà Công ty phải bỏ ra để có được tài sản cố định tính đến thời điểm đưa tài sản đó vào trạng thái sẵn sàng sử dụng. Chi phí liên quan đến tài sản cố định vô hình phát sinh sau khi ghi nhận ban đầu được ghi nhận là chi phí sản xuất, kinh doanh trong năm trừ khi các chi phí này gắn liền với một tài sản cố định vô hình cụ thể và làm tăng lợi ích kinh tế từ các tài sản này.

Khi tài sản cố định vô hình được bán hay thanh lý, nguyên giá và giá trị hao mòn lũy kế được xóa sổ và lãi, lỗ phát sinh do thanh lý được ghi nhận vào thu nhập hay chi phí trong năm.

Tài sản cố định vô hình của Công ty bao gồm:

Quyền sử dụng đất

Quyền sử dụng đất là toàn bộ các chi phí thực tế Công ty đã chi ra có liên quan trực tiếp tới đất sử dụng, bao gồm: tiền chi ra để có quyền sử dụng đất, chi phí cho đền bù, giải phóng mặt bằng, san lấp mặt bằng, lệ phí trước bạ,.... Quyền sử dụng đất không xác định thời hạn thì không tính khấu hao, Quyền sử dụng đất có thời hạn tính khấu hao 44 năm.

Chương trình phần mềm

Chi phí liên quan đến các chương trình phần mềm máy tính không phải là một bộ phận gắn kết với phần cứng có liên quan được vốn hoá. Nguyên giá của phần mềm máy tính là toàn bộ các chi phí mà Công ty đã chi ra tính đến thời điểm đưa phần mềm vào sử dụng. Phần mềm máy tính được khấu hao theo phương pháp đường thẳng từ 03 đến 05 năm.

8. Bất động sản đầu tư

Bất động sản đầu tư là quyền sử dụng đất, nhà, một phần của nhà hoặc cơ sở hạ tầng thuộc sở hữu của Công ty được sử dụng nhằm mục đích thu lợi từ việc cho thuê hoặc chờ tăng giá. Bất động sản đầu tư được thể hiện theo nguyên giá trừ hao mòn lũy kế. Nguyên giá của bất động sản đầu tư là toàn bộ các chi phí mà Công ty phải bỏ ra hoặc giá trị hợp lý của các khoản đưa ra để trao đổi nhằm có được bất động sản đầu tư tính đến thời điểm mua hoặc xây dựng hoàn thành.

Các chi phí liên quan đến bất động sản đầu tư phát sinh sau ghi nhận ban đầu được ghi nhận vào chi phí, trừ khi chi phí này có khả năng chắc chắn làm cho bất động sản đầu tư tạo ra lợi ích kinh tế trong tương lai nhiều hơn mức hoạt động được đánh giá ban đầu thì được ghi tăng nguyên giá.

Khi bất động sản đầu tư được bán, nguyên giá và khấu hao lũy kế được xóa sổ và lãi, lỗ nào phát sinh được hạch toán vào thu nhập hay chi phí trong năm.

Việc chuyển từ bất động sản chủ sở hữu sử dụng hoặc hàng tồn kho thành bất động sản đầu tư chỉ khi chủ sở hữu chấm dứt sử dụng tài sản đó và bắt đầu cho bên khác thuê hoạt động hoặc khi kết thúc giai đoạn xây dựng. Việc chuyển từ bất động sản đầu tư sang bất động sản chủ sở hữu sử dụng hay hàng tồn kho chỉ khi chủ sở hữu bắt đầu sử dụng tài sản này hoặc bắt đầu triển khai cho mục đích bán. Việc chuyển từ bất động sản đầu tư sang bất động sản chủ sở hữu sử dụng hoặc hàng tồn kho không làm thay đổi nguyên giá hay giá trị còn lại của bất động sản tại ngày chuyển đổi.

Bất động sản đầu tư sử dụng để cho thuê được khấu hao theo phương pháp đường thẳng dựa trên thời gian hữu dụng ước tính. Số năm/Tỷ lệ khấu hao của bất động sản đầu tư như sau:

Loại tài sản	Số năm sử dụng
- Quyền sử dụng đất	lâu dài
- Nhà	10 - 50 năm

9. Hợp đồng hợp tác kinh doanh

Hợp đồng hợp tác kinh doanh (BCC) là thỏa thuận bằng hợp đồng của các bên để cùng thực hiện hoạt động kinh tế nhưng không hình thành pháp nhân độc lập. Bên nhận tài sản các bên đóng góp cho hoạt động BCC, kế toán khoản này là nợ phải trả, không được ghi nhận vào vốn chủ sở hữu. BCC có các hình thức sau:

- BCC theo hình thức tài sản đồng kiểm soát;
- BCC theo hình thức hoạt động kinh doanh đồng kiểm soát;
- BCC theo chia lợi nhuận sau thuế.

10. Chi phí trả trước

Việc tính và phân bổ chi phí trả trước vào chi phí SXKD từng kỳ kế toán căn cứ vào tính chất, mức độ từng loại chi phí để lựa chọn phương pháp và tiêu thức hợp lý, nhất quán.

Các khoản chi phí trả trước được theo dõi theo từng kỳ hạn trả trước đã phát sinh, đã phân bổ vào các đối tượng chịu chi phí của từng kỳ kế toán và số còn lại chưa phân bổ vào chi phí.

Phân loại các chi phí trả trước khi lập Báo cáo tài chính theo nguyên tắc như sau:

- Số tiền trả trước để được cung cấp hàng hóa, dịch vụ trong khoảng thời gian không quá 12 tháng hoặc một chu kỳ SXKD thông thường kể từ thời điểm trả trước được phân loại là ngắn hạn.
- Số tiền trả trước để được cung cấp hàng hóa, dịch vụ trong khoảng thời gian trên 12 tháng hoặc hơn một chu kỳ SXKD thông thường kể từ thời điểm trả trước được phân loại là dài hạn.

11. Nợ phải trả và chi phí phải trả

Các khoản phải trả được theo dõi chi tiết theo thời hạn thanh toán còn lại của các khoản phải trả, đối tượng phải trả, loại nguyên tệ phải trả và các yếu tố khác theo nhu cầu quản lý của Công ty.

Việc phân loại các khoản phải trả được thực hiện theo nguyên tắc:

- Phải trả người bán: các khoản phải trả mang tính chất thương mại phát sinh từ giao dịch mua hàng hóa, dịch vụ, tài sản và khoản phải trả khi nhập khẩu thông qua người nhận ủy thác;
- Phải trả nội bộ: các khoản phải trả giữa đơn vị cấp trên và đơn vị cấp dưới trực thuộc không có tư cách pháp nhân hạch toán phụ thuộc;
- Phải trả khác: các khoản phải trả không có tính chất thương mại, không liên quan đến giao dịch mua, bán, cung cấp hàng hóa, dịch vụ.

Phân loại các khoản phải trả khi lập Báo cáo tài chính theo nguyên tắc như sau:

- Các khoản phải trả có thời gian thanh toán còn lại không quá 12 tháng hoặc trong 1 chu kỳ sản xuất kinh doanh được phân loại là ngắn hạn.
- Các khoản phải trả có thời gian thanh toán còn lại từ 12 tháng trở lên hoặc trên 1 chu kỳ sản xuất kinh doanh được phân loại là dài hạn.

Tại thời điểm lập Báo cáo tài chính theo quy định của pháp luật, Công ty đánh giá lại số dư của các khoản nợ phải trả có gốc ngoại tệ (trừ các khoản người mua trả tiền trước; nếu tại thời điểm lập báo cáo có bằng chứng chắc chắn về việc Công ty không thể cung cấp hàng hóa, dịch vụ và Công ty sẽ phải trả lại các khoản nhận trước bằng ngoại tệ thì các khoản này được coi là các khoản mục tiền tệ có gốc ngoại tệ) theo tỷ giá bán ngoại tệ của ngân hàng thương mại nơi Công ty thường xuyên có giao dịch tại thời điểm lập Báo cáo tài chính.

12. Vay và nợ phải trả thuê tài chính

Các khoản vay dưới hình thức phát hành trái phiếu hoặc phát hành cổ phiếu ưu đãi có điều khoản bắt buộc bên phát hành phải mua lại tại một thời điểm nhất định trong tương lai không phản ánh vào khoản mục này.

Các khoản vay, nợ cần được theo dõi chi tiết theo từng đối tượng, từng khế ước và từng loại tài sản vay nợ. Các khoản nợ thuê tài chính được phản ánh theo giá trị hiện tại của khoản thanh toán tiền thuê tối thiểu hoặc giá trị hợp lý của tài sản thuê.

Phân loại các khoản phải vay và nợ phải trả thuê tài chính khi lập Báo cáo tài chính theo nguyên tắc như sau:

- Các khoản vay và nợ phải trả thuê tài chính có thời hạn trả nợ còn lại không quá 12 tháng được phân loại là ngắn hạn.
- Các khoản vay và nợ phải trả thuê tài chính có thời hạn trả nợ còn lại hơn 12 tháng được phân loại là dài hạn.

Tại thời điểm lập Báo cáo tài chính theo quy định của pháp luật, Công ty đánh giá lại số dư của các khoản vay, nợ thuê tài chính có gốc ngoại tệ theo tỷ giá bán ngoại tệ của ngân hàng thương mại nơi Công ty thường xuyên có giao dịch tại thời điểm lập Báo cáo tài chính.

13. Chi phí đi vay

Chi phí đi vay bao gồm lãi tiền vay và các chi phí khác phát sinh liên quan trực tiếp đến các khoản vay.

Chi phí đi vay được ghi nhận vào chi phí khi phát sinh. Trường hợp chi phí đi vay liên quan trực tiếp đến việc đầu tư xây dựng hoặc sản xuất tài sản dở dang cần có một thời gian đủ dài (trên 12 tháng) để có thể đưa vào sử dụng theo mục đích định trước hoặc bán thì chi phí đi vay này được vốn hóa. Đối với khoản vay riêng phục vụ việc xây dựng tài sản cố định, bất động sản đầu tư, lãi vay được vốn hóa kể cả khi thời gian xây dựng dưới 12 tháng. Các khoản thu nhập phát sinh từ việc đầu tư tạm thời các khoản vay được ghi giảm nguyên giá tài sản có liên quan.

Đối với các khoản vốn vay chung trong đó có sử dụng cho mục đích đầu tư xây dựng hoặc sản xuất tài sản dở dang thì chi phí đi vay vốn hóa được xác định theo tỷ lệ vốn hóa đối với chi phí lũy kế bình quân gia quyền phát sinh cho việc đầu tư xây dựng cơ bản hoặc sản xuất tài sản đó. Tỷ lệ vốn hóa được tính theo tỷ lệ lãi suất bình quân gia quyền của các khoản vay chưa trả trong năm, ngoại trừ các khoản vay riêng biệt phục vụ cho mục đích hình thành một tài sản cụ thể.

14. Nguyên tắc ghi nhận vốn chủ sở hữu***Vốn góp của chủ sở hữu***

Vốn đầu tư của chủ sở hữu được ghi nhận theo số vốn thực góp của cổ đông Công ty.

Thặng dư vốn cổ phần

Thặng dư vốn cổ phần được ghi nhận theo số chênh lệch giữa giá phát hành và mệnh giá cổ phiếu khi phát hành lần đầu, phát hành bổ sung, chênh lệch giữa giá tái phát hành và giá trị sổ sách của cổ phiếu quỹ và cấu phần vốn của trái phiếu chuyển đổi khi đáo hạn. Chi phí trực tiếp liên quan đến việc phát hành bổ sung cổ phiếu và tái phát hành cổ phiếu quỹ được ghi giảm thặng dư vốn cổ phần.

15. Phân phối lợi nhuận

Lợi nhuận sau thuế thu nhập doanh nghiệp được phân phối cho các cổ đông sau khi đã trích lập các quỹ theo Điều lệ của Công ty cũng như các qui định của pháp luật và đã được Đại hội đồng cổ đông phê duyệt.

Việc phân phối lợi nhuận cho các cổ đông được cân nhắc đến các khoản mục phi tiền tệ nằm trong lợi nhuận sau thuế chưa phân phối có thể ảnh hưởng đến luồng tiền và khả năng chi trả cổ tức như lãi do đánh giá lại tài sản mang đi góp vốn, lãi do đánh giá lại các khoản mục tiền tệ, các công cụ tài chính và các khoản mục phi tiền tệ khác.

Cổ tức được ghi nhận là nợ phải trả khi được Đại hội đồng cổ đông phê duyệt.

16. Ghi nhận doanh thu và thu nhập***Doanh thu bán hàng hoá, thành phẩm***

330501
CÔNG
TN
DỊCH VỤ
AI CHÍNH
VÀ KIỂM
PHIẾ
1 - T.P

Doanh thu bán hàng hoá và thành phẩm được ghi nhận khi đồng thời thỏa mãn các điều kiện sau:

- Công ty đã chuyển giao phần lớn rủi ro và lợi ích gắn liền với quyền sở hữu sản phẩm hoặc hàng hóa cho người mua;
- Công ty không còn nắm giữ quyền quản lý hàng hóa như người sở hữu hàng hóa hoặc quyền kiểm soát hàng hóa;
- Doanh thu được xác định tương đối chắc chắn. Khi hợp đồng qui định người mua được quyền trả lại sản phẩm, hàng hoá, đã mua theo những điều kiện cụ thể, doanh thu chỉ được ghi nhận khi những điều kiện cụ thể đó không còn tồn tại và người mua không được quyền trả lại sản phẩm, hàng hoá (trừ trường hợp khách hàng có quyền trả lại hàng hóa dưới hình thức đổi lại để lấy hàng hóa, dịch vụ khác).
- Công ty đã thu được hoặc sẽ thu được lợi ích kinh tế từ giao dịch bán hàng;
- Xác định được chi phí liên quan đến giao dịch bán hàng.

Doanh thu cung cấp dịch vụ

Doanh thu của giao dịch cung cấp dịch vụ được ghi nhận khi kết quả của giao dịch đó được xác định một cách đáng tin cậy. Trường hợp dịch vụ được thực hiện trong nhiều kỳ thì doanh thu được ghi nhận trong kỳ được căn cứ vào kết quả phần công việc đã hoàn thành vào ngày kết thúc kỳ kế toán. Kết quả của giao dịch cung cấp dịch vụ được xác định khi thỏa mãn tất cả các điều kiện sau:

- Doanh thu được xác định tương đối chắc chắn. Khi hợp đồng qui định người mua được quyền trả lại dịch vụ đã mua theo những điều kiện cụ thể, doanh thu chỉ được ghi nhận khi những điều kiện cụ thể đó không còn tồn tại và người mua không được quyền trả lại dịch vụ đã cung cấp;
- Có khả năng thu được lợi ích kinh tế từ giao dịch cung cấp dịch vụ đó;
- Xác định được phần công việc đã hoàn thành vào ngày lập Báo cáo;
- Xác định được chi phí phát sinh cho giao dịch và chi phí để hoàn thành giao dịch cung cấp dịch vụ đó.

Tiền lãi

Tiền lãi được ghi nhận trên cơ sở dồn tích, được xác định trên số dư các tài khoản tiền gửi và lãi suất thực tế từng kỳ.

Thu nhập khác

Thu nhập khác bao gồm các khoản thu nhập khác ngoài hoạt động sản xuất, kinh doanh của công ty: nhượng bán, thanh lý TSCĐ; tiền phạt do khách hàng vi phạm hợp đồng; tiền bồi thường của bên thứ ba để bù đắp cho tài sản bị tổn thất; khoản thu từ nợ khó đòi đã xử lý xóa sổ; nợ phải trả không xác định được chủ; thu nhập từ quà biếu, tặng bằng tiền, hiện vật ...

17. Các khoản giảm trừ doanh thu

Việc điều chỉnh giảm doanh thu được thực hiện như sau:

- Điều chỉnh giảm doanh thu của kỳ phát sinh nếu các khoản giảm trừ doanh thu phát sinh cùng kỳ tiêu thụ sản phẩm, hàng hóa, dịch vụ;
- Điều chỉnh giảm doanh thu như sau nếu các khoản giảm trừ doanh thu phát sinh sau kỳ tiêu thụ sản phẩm, hàng hóa, dịch vụ:
 - + Điều chỉnh giảm doanh thu trên Báo cáo tài chính của kỳ lập báo cáo nếu phát sinh các khoản giảm trừ doanh thu trước thời điểm phát hành Báo cáo tài chính;
 - + Điều chỉnh giảm doanh thu trên Báo cáo tài chính của kỳ sau kỳ lập báo cáo nếu phát sinh các khoản giảm trừ doanh thu sau thời điểm phát hành Báo cáo tài chính.

Chiết khấu thương mại phải trả là khoản công ty bán giảm giá niêm yết cho khách hàng mua hàng với khối lượng lớn.

Giảm giá hàng bán là khoản giảm trừ cho người mua do sản phẩm, hàng hóa kém, mất phẩm chất hay không đúng quy cách theo quy định trong hợp đồng kinh tế.

Hàng bán trả lại phản ánh giá trị của số sản phẩm, hàng hóa bị khách hàng trả lại do các nguyên nhân như vi phạm cam kết, vi phạm hợp đồng kinh tế, hàng bị kém, mất phẩm chất, không đúng chủng loại, quy cách.

18. Giá vốn hàng bán

Giá vốn hàng bán bao gồm trị giá vốn của sản phẩm, hàng hóa, dịch vụ, bất động sản đầu tư; giá thành sản xuất của sản phẩm xây lắp bán trong năm và các chi phí liên quan đến hoạt động kinh doanh bất động sản đầu tư ...

Giá trị hàng tồn kho hao hụt, mất mát được ghi nhận vào giá vốn hàng bán sau khi trừ đi các khoản bồi thường (nếu có).

Đối với chi phí nguyên vật liệu trực tiếp tiêu hao vượt mức bình thường, chi phí nhân công, chi phí sản xuất chung cố định không phân bổ vào giá trị sản phẩm nhập kho được tính vào giá vốn hàng bán sau khi trừ đi các khoản bồi thường (nếu có) kể cả khi sản phẩm, hàng hóa chưa được xác định là tiêu thụ.

19. Chi phí tài chính

Chi phí tài chính bao gồm các khoản chi phí hoạt động tài chính: chi phí hoặc các khoản lỗ liên quan đến các hoạt động đầu tư tài chính; chi phí cho vay và đi vay vốn; chi phí góp vốn liên doanh, liên kết; lỗ chuyển nhượng chứng khoán; dự phòng giảm giá chứng khoán kinh doanh; dự phòng tổn thất đầu tư vào đơn vị khác; khoản lỗ phát sinh khi bán ngoại tệ, lỗ tỷ giá hối đoái...

20. Chi phí bán hàng, chi phí quản lý doanh nghiệp

Chi phí bán hàng phản ánh các chi phí thực tế phát sinh trong quá trình bán sản phẩm, hàng hóa, cung cấp dịch vụ. Chi phí quản lý doanh nghiệp phản ánh các chi phí chung của công ty gồm các chi phí về lương, bảo hiểm xã hội, bảo hiểm y tế, bảo hiểm thất nghiệp, kinh phí công đoàn của nhân viên quản lý; chi phí vật liệu văn phòng, công cụ lao động, khấu hao TSCĐ dùng cho quản lý công ty; tiền thuê đất, thuế môn bài; dự phòng nợ phải thu khó đòi; dịch vụ mua ngoài; chi phí bằng tiền khác...

21. Các giao dịch bằng ngoại tệ

Các giao dịch phát sinh bằng ngoại tệ được chuyển đổi theo tỷ giá tại ngày phát sinh giao dịch. Số dư các khoản mục tiền tệ có gốc ngoại tệ tại ngày kết thúc kỳ kế toán được qui đổi theo tỷ giá tại ngày này.

Chênh lệch tỷ giá phát sinh trong kỳ từ các giao dịch bằng ngoại tệ được ghi nhận vào doanh thu hoạt động tài chính hoặc chi phí tài chính. Chênh lệch tỷ giá do đánh giá lại các khoản mục tiền tệ có gốc ngoại tệ tại ngày kết thúc kỳ kế toán sau khi bù trừ chênh lệch tăng và chênh lệch giảm được ghi nhận vào doanh thu hoạt động tài chính hoặc chi phí tài chính.

Tỷ giá sử dụng để qui đổi các giao dịch phát sinh bằng ngoại tệ là tỷ giá giao dịch thực tế tại thời điểm phát sinh giao dịch. Tỷ giá giao dịch thực tế đối với các giao dịch bằng ngoại tệ được xác định như sau:

- Tỷ giá giao dịch thực tế khi mua bán ngoại tệ (hợp đồng mua bán ngoại tệ giao ngay, hợp đồng kỳ hạn, hợp đồng tương lai, hợp đồng quyền chọn, hợp đồng hoán đổi): tỷ giá ký kết trong hợp đồng mua, bán ngoại tệ giữa Công ty và ngân hàng.

- Nếu hợp đồng không qui định tỷ giá thanh toán:

+ Đối với các khoản góp vốn hoặc nhận vốn góp: tỷ giá mua ngoại tệ của ngân hàng nơi Công ty mở tài khoản để nhận vốn của nhà đầu tư tại ngày góp vốn.

+ Đối với nợ phải thu: tỷ giá mua của ngân hàng thương mại nơi Công ty chỉ định khách hàng thanh toán tại thời điểm giao dịch phát sinh.

+ Đối với nợ phải trả: tỷ giá bán của ngân hàng thương mại nơi Công ty dự kiến giao dịch tại thời điểm giao dịch phát sinh.

+ Đối với các giao dịch mua sắm tài sản hoặc các khoản chi phí được thanh toán ngay bằng ngoại tệ (không qua các tài khoản phải trả): tỷ giá mua của ngân hàng thương mại nơi Công ty thực hiện thanh toán.

Tỷ giá sử dụng để đánh giá lại số dư các khoản mục tiền tệ có gốc ngoại tệ tại ngày kết thúc kỳ kế toán được xác định theo nguyên tắc sau:

- Đối với các khoản ngoại tệ gửi ngân hàng: tỷ giá mua ngoại tệ của ngân hàng nơi Công ty mở tài khoản ngoại tệ.

- Đối với các khoản mục tiền tệ có gốc ngoại tệ được phân loại là tài sản khác: tỷ giá mua ngoại tệ của Ngân hàng Công ty thường xuyên có giao dịch.

- Đối với các khoản mục tiền tệ có gốc ngoại tệ được phân loại là nợ phải trả: tỷ giá bán ngoại tệ của Ngân hàng Công ty thường xuyên có giao dịch.

22. Thuế thu nhập doanh nghiệp

Chi phí thuế thu nhập doanh nghiệp bao gồm thuế thu nhập doanh nghiệp hiện hành và thuế thu nhập doanh nghiệp hoãn lại.

Thuế thu nhập doanh nghiệp hiện hành

Thuế thu nhập doanh nghiệp hiện hành là khoản thuế được tính dựa trên thu nhập tính thuế. Thu nhập tính thuế chênh lệch so với lợi nhuận kế toán là do điều chỉnh các khoản chênh lệch tạm thời giữa thuế và kế toán, các chi phí không được trừ cũng như điều chỉnh các khoản thu nhập không phải chịu thuế và các khoản lỗ được chuyển.

Công ty có nghĩa vụ nộp thuế thu nhập doanh nghiệp với thuế suất 20% trên thu nhập tính thuế.

Thuế thu nhập doanh nghiệp hoãn lại

Thuế thu nhập doanh nghiệp hoãn lại là khoản thuế thu nhập doanh nghiệp sẽ phải nộp hoặc sẽ được hoàn lại do chênh lệch tạm thời giữa giá trị ghi sổ của tài sản và nợ phải trả cho mục đích lập Báo cáo tài chính và cơ sở tính thuế thu nhập. Thuế thu nhập hoãn lại phải trả được ghi nhận cho tất cả các khoản chênh lệch tạm thời chịu thuế. Tài sản thuế thu nhập hoãn lại chỉ được ghi nhận khi chắc chắn trong tương lai sẽ có lợi nhuận tính thuế để sử dụng những chênh lệch tạm thời được khấu trừ này.

Giá trị ghi sổ của tài sản thuế thu nhập hoãn lại được xem xét lại vào ngày kết thúc kỳ kế toán và sẽ được ghi giảm đến mức đảm bảo chắc chắn có đủ lợi nhuận tính thuế cho phép lợi ích của một phần hoặc toàn bộ thuế thu nhập hoãn lại được sử dụng. Các tài sản thuế thu nhập doanh nghiệp hoãn lại chưa được ghi nhận trước đây được xem xét lại vào ngày kết thúc kỳ kế toán và được ghi nhận khi chắc chắn có đủ lợi nhuận tính thuế để có thể sử dụng các tài sản thuế thu nhập hoãn lại chưa ghi nhận này.

Tài sản thuế thu nhập hoãn lại và thuế thu nhập hoãn lại phải trả được xác định theo thuế suất dự tính sẽ áp dụng cho năm tài sản được thu hồi hay nợ phải trả được thanh toán dựa trên các mức thuế suất có hiệu lực tại ngày kết thúc kỳ kế toán. Thuế thu nhập hoãn lại được ghi nhận vào Báo cáo kết quả hoạt động kinh doanh và chỉ ghi trực tiếp vào vốn chủ sở hữu khi khoản thuế đó liên quan đến các khoản mục được ghi thẳng vào vốn chủ sở hữu.

Các báo cáo thuế của Công ty chịu sự kiểm tra của cơ quan thuế. Do việc áp dụng luật và các quy định thuế đối với các nghiệp vụ khác nhau có thể được hiểu theo nhiều cách khác nhau, do vậy, các số liệu thuế thể hiện trên báo cáo tài chính có thể bị thay đổi theo quyết định cuối cùng của cơ quan thuế.

23. Bên liên quan

Các bên được coi là liên quan nếu một bên có khả năng kiểm soát hoặc có ảnh hưởng đáng kể đối với bên kia trong việc ra quyết định các chính sách tài chính và hoạt động. Các bên cũng được xem là bên liên quan nếu cùng chịu sự kiểm soát chung hay chịu ảnh hưởng đáng kể chung.

Trong việc xem xét mối quan hệ của các bên liên quan, bản chất của mối quan hệ được chú trọng nhiều hơn trong hình thức pháp lý.

24. Báo cáo bộ phận

Bộ phận theo lĩnh vực kinh doanh là một phần có thể xác định riêng biệt tham gia vào quá trình sản xuất hoặc cung cấp sản phẩm, dịch vụ và có rủi ro và lợi ích kinh tế khác với các bộ phận kinh doanh khác.

Bộ phận theo khu vực địa lý là một phần có thể xác định riêng biệt tham gia vào quá trình sản xuất hoặc cung cấp sản phẩm, dịch vụ trong phạm vi một môi trường kinh tế cụ thể và có rủi ro và lợi ích kinh tế khác với các bộ phận kinh doanh trong các môi trường kinh tế khác.

25. Công cụ tài chính

Căn cứ Thông tư số 75/2015/TT-BTC ngày 18/05/2015 của Bộ Tài chính, trước khi Chuẩn mực kế toán về công cụ tài chính và các văn bản hướng dẫn được ban hành, Ban Tổng Giám đốc Công ty quyết định không trình bày và thuyết minh về công cụ tài chính theo Thông tư số 210/2009/TT-BTC trong báo cáo tài chính của Công ty.

26. Phương pháp lập báo cáo tài chính hợp nhất**Bảng cân đối kế toán hợp nhất**

Bảng cân đối kế toán hợp nhất được lập trên cơ sở hợp nhất Bảng cân đối kế toán của Công ty mẹ và Công ty con theo từng khoản mục bằng cách cộng các khoản mục tương đương của tài sản, nợ phải trả, vốn chủ sở hữu theo nguyên tắc:

- Đối với các khoản mục không phải điều chỉnh thì được cộng trực tiếp để xác định khoản mục tương đương của Bảng cân đối kế toán hợp nhất.

- Đối với các khoản mục phải điều chỉnh được thực hiện điều chỉnh sau đó mới cộng để hợp nhất các khoản mục này và trình bày trên bảng cân đối kế toán hợp nhất. Các chỉ tiêu đã được điều chỉnh liên quan đến Bảng cân đối kế toán hợp nhất của Công ty gồm:

- + Các khoản đầu tư của Công ty mẹ vào Công ty con;
- + Lợi ích của cổ đông không kiểm soát;
- + Các khoản phải thu, phải trả giữa Công ty mẹ với Công ty con;
- + Các khoản lãi, lỗ chưa thực sự phát sinh từ các giao dịch nội bộ.



Báo cáo kết quả kinh doanh hợp nhất

Báo cáo kết quả hoạt động kinh doanh hợp nhất được lập trên cơ sở hợp nhất các Báo cáo kết quả hoạt động kinh doanh của Công ty mẹ và Công ty con theo từng khoản mục bằng cách cộng các khoản mục tương đương theo nguyên tắc:

- Đối với các khoản mục không phải điều chỉnh thì được cộng trực tiếp để xác định khoản mục tương đương của Báo cáo kết quả hoạt động kinh doanh.
- Đối với các khoản mục phải điều chỉnh được thực hiện điều chỉnh sau đó mới cộng để hợp nhất và trình bày Báo cáo kết quả hoạt động kinh doanh hợp nhất. Các chỉ tiêu đã được điều chỉnh liên quan đến hợp nhất Báo cáo kết quả hoạt động kinh doanh gồm:
 - + Doanh thu bán hàng, giá vốn hàng bán giữa Công ty mẹ và Công ty con;
 - + Doanh thu hoạt động tài chính, chi phí hoạt động tài chính giữa Công ty mẹ và Công ty con;
 - + Lợi ích của cổ đông không kiểm soát trong lợi nhuận sau thuế thu nhập doanh nghiệp;
 - + Các khoản lãi, lỗ chưa thực sự phát sinh từ các giao dịch nội bộ giữa Công ty mẹ và Công ty con.



V. THÔNG TIN BỔ SUNG CHO CÁC KHOẢN MỤC TRÌNH BÀY TRÊN BẢNG CÂN ĐỐI KẾ TOÁN HỢP NHẤT

Đơn vị tính: VND

1. TIỀN VÀ CÁC KHOẢN TƯƠNG ĐƯƠNG TIỀN

	Số cuối kỳ	Số đầu năm
- Tiền mặt	14.043.561	18.635.749
- Tiền gửi ngân hàng	1.050.124.238	239.864.140
+ Tiền gửi (VND)	1.041.592.301	225.560.153
+ Tiền gửi (USD)	8.531.937	14.303.987
- Tiền đang chuyển		
- Các khoản tương đương tiền		
Cộng	1.064.167.799	258.499.889

2. PHẢI THU CỦA KHÁCH HÀNG

	Số cuối kỳ	Số đầu năm
2.1. Ngắn hạn	3.122.758.986	3.563.809.626
Công ty Cổ phần Xây Dựng Công Trình 585	534.620.500	534.620.500
Tập đoàn Công nghiệp Cao su Việt Nam - CTCP	981.954.001	981.954.001
Các đối tượng khác	1.606.184.485	2.047.235.125
2.2. Phải thu của khách hàng là các bên liên quan	5.316.192.688	5.316.192.688
Công ty Cổ phần Giải pháp thanh toán Điện lực và Viễn Thông	3.369.288.766	3.369.288.766
Công Ty Cổ phần Khách Sạn Bến Du Thuyền	1.210.222.008	1.210.222.008
Công ty TNHH Đầu tư nông nghiệp Thuận Phát	290.462.159	290.462.159
Công ty CP Công nghệ và Thiết bị điện Hà Nội	262.538.340	262.538.340
Công ty TNHH Đầu tư Công nghệ TMDV Hòa Bình	183.681.415	183.681.415
Cộng	8.438.951.674	8.880.002.314

3. TRẢ TRƯỚC CHO NGƯỜI BÁN

	Số cuối kỳ	Số đầu năm
3.1. Ngắn hạn	11.351.275.700	9.141.031.992
Huỳnh Phước Gia	2.000.000.000	2.000.000.000
Công ty Cổ phần CMA Việt Nam (phí nhập khẩu)	1.400.202.492	1.400.202.492
Công ty Cổ phần Du Lịch Mekong Leisure	3.186.719.121	3.186.719.121
Công ty Cổ phần Hàng không Lữ hành Việt Nam	957.876.640	4.919.890
Các đối tượng khác	3.806.477.447	2.549.190.489
3.2. Trả trước cho người bán là các bên liên quan	16.790.610.574	16.790.610.574
Công ty Cổ phần Vàng bạc Đá quý Bến Thành Dubai	16.790.610.574	16.790.610.574
Cộng	28.141.886.274	25.931.642.566

4 . CÁC KHOẢN ĐẦU TƯ TÀI CHÍNH

4.1. Đầu tư nắm giữ đến ngày đáo hạn

	Số cuối kỳ		Số đầu năm	
	Giá gốc	Giá trị ghi sổ	Giá gốc	Giá trị ghi sổ
<i>Ngắn hạn</i>				
- Tiền gửi có kỳ hạn				
- Trái phiếu				
- Các khoản đầu tư khác (*)	796.312.950.911	796.312.950.911	796.312.950.911	796.312.950.911
Cộng	796.312.950.911	796.312.950.911	796.312.950.911	796.312.950.911

4.2. Đầu tư góp vốn vào đơn vị khác

	Số cuối kỳ			Số đầu năm		
	Giá trị gốc	Dự phòng	Giá trị hợp lý	Giá trị gốc	Dự phòng	Giá trị hợp lý
<i>Đầu tư vào các đơn vị khác</i>	<i>3.000.000.000</i>		<i>3.000.000.000</i>	<i>3.000.000.000</i>		<i>3.000.000.000</i>
Công ty Cổ phần Đầu tư và Xây dựng Điện lực Việt Nam (Sở hữu 2% vốn điều lệ, tỷ lệ biểu quyết 17,4% vốn thực góp)	3.000.000.000		3.000.000.000	3.000.000.000		3.000.000.000
Cộng	3.000.000.000		3.000.000.000	3.000.000.000		3.000.000.000

Ghi chú:

(*) Các khoản đầu tư khác bao gồm :

- Công ty CP Giải pháp Thanh toán Điện lực và Viễn Thông

766.668.321.321

766.668.321.321
- Phải thu theo Hợp đồng ủy thác quản lý vốn số 11/2015/PIST-ECPAY/UTQLV ngày 05/09/2015 và Phụ lục số PL 01A.2020/ECINVEST-ECPAY/UTQLV ngày 06/09/2020. Thời hạn hợp đồng / phụ lục 05 năm, lợi tức ủy thác sẽ được ghi cụ thể cho từng Phụ lục hợp đồng tương ứng với từng lần chuyển tiền.
- Công ty CP Giải pháp Thanh toán Điện lực và Viễn Thông

29.644.629.590

29.644.629.590
- Phải thu theo Hợp đồng đại lý Thu hộ tiền điện ứng trước số 01-2018/HĐTH/ECPAY-ECINVEST ngày 14/06/2018 và Phụ lục 06/PLHĐ/ECPAY-ECINVEST ngày 05/05/2021. Thời hạn hợp đồng 03 năm, Tỷ lệ chiết khấu được ghi cụ thể cho từng Phụ lục hợp đồng tương ứng với từng lần chuyển tiền.



5 . CÁC KHOẢN PHẢI THU KHÁC

	Số cuối kỳ		Số đầu năm	
	Giá trị	Dự phòng	Giá trị	Dự phòng
5.1 Ngắn hạn				
- Tạm ứng (*)	20.236.681.581		20.356.750.315	
- Ký cược, ký quỹ	186.500.000		166.500.000	
- Phải thu ngắn hạn khác (**)	99.450.796.871	73.100.217.228	99.388.962.034	73.100.217.228
- Phải trả khác (BHXH)	5.064.300		5.064.300	
Cộng	119.879.042.752	73.100.217.228	119.917.276.649	73.100.217.228
5.2. Dài hạn				
- Ký cược, ký quỹ	2.512.000		2.512.000	
- Phải thu dài hạn khác (***)	91.962.333.364		91.962.333.364	
Cộng	91.964.845.364		91.964.845.364	

Ghi chú :

	Số cuối kỳ	Số đầu năm
(*) Tạm ứng tại ngày 30/06/2024 bao gồm		
Ông Phùng Hoài Ngọc	17.310.012.259	17.441.812.258
Bà Lã Thị Vương Quý	2.590.640	3.500.000
Nhân viên khác	2.924.078.682	2.911.438.057
Cộng	20.236.681.581	20.356.750.315
(**) Phải thu ngắn hạn khác tại ngày 30/06/2024 bao gồm :		
Ông Trương Văn Huy	1.000.000.000	1.000.000.000
Công ty TNHH TMDV PTN	4.667.424.865	4.667.424.865
Công ty TNHH Nam Long	628.037.690	628.037.690
Công ty CP Giải pháp thanh toán điện lực và Viễn Thông	77.672.326.974	77.672.326.974
Công ty CP Công nghệ và Thiết bị Điện Hà Nội	5.509.726.027	5.509.726.027
Công ty TNHH Mạnh Điện Phú Quốc	30.545.370	267.142.466
Công ty TNHH Kinh Doanh và Thương Mại Thịnh Phát	267.142.466	20.042.875
Công ty Cổ phần Khách Sạn Bến Du Thuyền	20.042.875	30.545.370
Công ty TNHH MTV Đầu tư và Thương mại Dịch vụ Điện lực Hà Nội	6.499.630.000	6.499.630.000
Phải thu chi phí quỹ bảo trì	2.639.288.004	2.639.288.004
Các khoản phải thu khác	516.632.600	454.797.763
Cộng	99.450.796.871	99.388.962.034
(***) Phải thu dài hạn khác tại ngày 30/06/2024 bao gồm :		
Ban Quản lý kinh tế Phú Quốc	12.772.280.000	12.772.280.000
HTX Nuôi trồng thủy sản Hà Quang	29.308.601.421	29.308.601.421
Công ty TNHH Đầu tư Nông nghiệp Thuận Phát (a)	45.131.451.943	45.131.451.943
Công ty CP Tư vấn thiết kế Kiến trúc và Xây dựng Đại Sảnh	750.000.000	750.000.000
HTX Nông nghiệp Bến Thành	1.000.000.000	1.000.000.000
Công ty CP Đầu tư Xây dựng Thương mại Tiến Hiệp Phát	3.000.000.000	3.000.000.000
Cộng	91.962.333.364	91.962.333.364
(a) Hợp đồng chuyển nhượng khoản đầu tư số 10/HĐCNCP/PIST-TPAI ngày 15/12/2015 (Công viên nước Cần Thơ)		

6 . NỢ XẤU

	Số cuối kỳ		Số đầu năm	
	Giá gốc	Giá trị có thể thu hồi	Giá gốc	Giá trị có thể thu hồi
- Tổng giá trị các khoản phải thu, cho vay quá hạn thanh toán hoặc chưa quá hạn nhưng khó có khả năng thu hồi	111.965.325.671	26.388.463.166	111.965.325.671	26.388.463.166
<i>Chi tiết:</i>				
+ Phải thu khách hàng	17.548.485.374	8.395.305.287	17.548.485.374	8.395.305.287
+ Phải thu khác	89.393.273.861	16.293.056.633	89.393.273.861	16.293.056.633
+ Trả trước cho người bán	5.023.566.436	1.700.101.246	5.023.566.436	1.700.101.246
Cộng	111.965.325.671	26.388.463.166	111.965.325.671	26.388.463.166

7 . HÀNG TỒN KHO

	Số cuối kỳ		Số đầu năm	
	Giá gốc	Dự phòng	Giá gốc	Dự phòng
- Hàng hóa	20.160.722.068		20.160.722.068	
- Hàng hóa bất động sản (*)	29.004.465.788		29.004.465.788	
Cộng	49.165.187.856		49.165.187.856	

Ghi chú:

(*) Dự án Chung cư cao tầng An Dương Vương Điện lực được phê duyệt theo Nghị Quyết số 106/NQ-PIST-HĐQT ngày 27/12/2013 của Hội đồng quản trị với tổng mức đầu tư là 153,505 tỷ VND. Tại thời điểm 30/06/2024 tồn kho 06 căn hộ và 03 sản thương mại được thế chấp đảm bảo cho các khoản vay tại Ngân hàng.

8 . TÀI SẢN DỜ DANG DÀI HẠN

	Số cuối kỳ	Số đầu năm
Mua sắm TSCĐ		
Xây dựng cơ bản dở dang	137.390.732.155	137.390.732.155
Dự án Cồn Khương	31.182.268.473	31.182.268.473
Dự án Bãi Thơm-Phú Quốc	1.534.462.939	1.534.462.939
Dự án KSĐL Đà Lạt- Lâm Đồng	183.523.176	183.523.176
Dự án làng vườn và du lịch sinh thái huyện Cù Chi	5.640.301.337	5.640.301.337
Dự án làng nghề hoa- cây cảnh-cá kiểng huyện Cù Chi (36 ha)	2.988.269.091	2.988.269.091
Dự án khách sạn Điện Lực Phan Rang - Ninh Thuận	23.057.511.844	23.057.511.844
Nhà máy điện mặt trời xã Cam Phước Tây - Nha Trang	376.471.081	376.471.081
Nhà máy điện mặt trời xã Phước Hữu - tỉnh Ninh Thuận	19.546.639	19.546.639
Dự án Thiên Đường nước Cần Thơ	3.850.670.818	3.850.670.818
Cải tạo nâng cấp Khách sạn Vũng Tàu	68.557.706.757	68.557.706.757
Cộng	137.390.732.155	137.390.732.155

9 . TĂNG, GIẢM TÀI SẢN CÓ ĐỊNH HỮU HÌNH

Chỉ tiêu	Nhà cửa, vật kiến trúc	Máy móc thiết bị	Phương tiện vận tải	Thiết bị văn phòng	TSCĐ hữu hình khác	Cộng
Nguyên giá						
Số dư đầu năm	25.138.898.618	535.988.000	4.108.437.108	477.797.639		30.261.121.365
Số tăng trong kỳ						
- Mua trong kỳ						
- Đầu tư XDCB hoàn thành						
- Tăng khác						
Số giảm trong kỳ			1.835.227.276			1.835.227.276
- Chuyển sang BĐS đầu tư						
- Thanh lý, nhượng bán			1.835.227.276			1.835.227.276
- Giảm khác						
Số dư cuối kỳ	25.138.898.618	535.988.000	2.273.209.832	477.797.639		28.425.894.089
Giá trị hao mòn lũy kế						
Số dư đầu năm	14.637.687.911	535.988.000	4.108.437.108	477.797.639		19.759.910.658
Số tăng trong kỳ	305.187.006					305.187.006
- Khấu hao trong kỳ	305.187.006					305.187.006
- Tăng khác						
Số giảm trong kỳ			1.835.227.276			1.835.227.276
- Chuyển sang BĐS đầu tư						
- Thanh lý, nhượng bán			1.835.227.276			1.835.227.276
- Giảm khác						
Số dư cuối kỳ	14.942.874.917	535.988.000	2.273.209.832	477.797.639		18.229.870.388
Giá trị còn lại						
Tại ngày đầu năm	10.501.210.707					10.501.210.707
Tại ngày cuối kỳ	10.196.023.701					10.196.023.701

Ghi chú:

- Giá trị còn lại cuối kỳ của TSCĐ hữu hình dùng để thế chấp, cầm cố đảm bảo khoản vay VND
- Nguyên giá TSCĐ hữu hình cuối kỳ đã khấu hao hết nhưng vẫn còn sử dụng 3.286.995.471 VND
- Nguyên giá TSCĐ hữu hình cuối kỳ chờ thanh lý VND



10 . TĂNG, GIẢM TÀI SẢN CÓ ĐỊNH VÔ HÌNH

Chỉ tiêu	Quyền sử dụng đất	Nhãn hiệu hàng hóa	Phần mềm máy tính	Giấy phép và Giấy phép nhượng quyền	TSCĐ vô hình khác	Cộng
Nguyên giá						
Số dư đầu năm	55.888.730.642		485.850.000			56.374.580.642
Số tăng trong kỳ						
- Mua trong kỳ						
- Tạo ra từ nội bộ						
- Tăng do hợp nhất kinh doanh						
- Tăng khác						
Số giảm trong kỳ						
- Thanh lý, nhượng bán						
- Giảm khác						
Số dư cuối kỳ	55.888.730.642		485.850.000			56.374.580.642
Giá trị hao mòn lũy kế						
Số dư đầu năm	9.806.890.458		485.850.000			10.292.740.458
Số tăng trong kỳ	632.702.610					632.702.610
- Khấu hao trong kỳ	632.702.610					632.702.610
- Tăng khác						
Số giảm trong kỳ						
- Thanh lý, nhượng bán						
- Giảm khác						
Số dư cuối kỳ	10.439.593.068		485.850.000			10.925.443.068
Giá trị còn lại						
Tại ngày đầu năm	46.081.840.184					46.081.840.184
Tại ngày cuối kỳ	45.449.137.574					45.449.137.574

Ghi chú:

- Giá trị còn lại cuối kỳ của TSCĐ vô hình dùng để thế chấp, cầm cố đảm bảo khoản vay:
- Nguyên giá TSCĐ vô hình cuối kỳ đã khấu hao hết nhưng vẫn còn sử dụng:

45.449.137.574 VND

485.850.000 VND



11 . TĂNG, GIẢM BẤT ĐỘNG SẢN ĐẦU TƯ

Chỉ tiêu	Số đầu năm	Tăng trong kỳ	Giảm trong kỳ	Số cuối kỳ
a. Bất động sản đầu tư cho thuê				
Nguyên giá	13.984.236.454			13.984.236.454
- Quyền sử dụng đất				
- Nhà				
- Nhà và quyền sử dụng đất	13.984.236.454			13.984.236.454
- Cơ sở hạ tầng				
Giá trị hao mòn lũy kế	2.797.030.004	102.330.366		2.899.360.370
- Quyền sử dụng đất				
- Nhà				
- Nhà và quyền sử dụng đất	2.797.030.004	102.330.366		2.899.360.370
- Cơ sở hạ tầng				
Giá trị còn lại	11.187.206.450			11.084.876.084
- Quyền sử dụng đất				
- Nhà				
- Nhà và quyền sử dụng đất	11.187.206.450			11.084.876.084
- Cơ sở hạ tầng				

Ghi chú:

- Giá trị còn lại cuối kỳ của BĐS đầu tư dùng để thế chấp, cầm cố đảm bảo khoản vay : 11.084.876.084 VND
- Nguyên giá BĐSĐT cuối kỳ đã khấu hao hết nhưng vẫn còn cho thuê hoặc nắm giữ chờ tăng giá : không
- Thuyết minh số liệu và giải trình khác : không

12 . VAY VÀ NỢ THUÊ TÀI CHÍNH

12.1 Ngắn hạn

	Số cuối kỳ		Phát sinh		Số đầu năm	
	Giá trị	Số có khả năng trả nợ	Tăng	Giảm	Giá trị	Số có khả năng trả nợ
Vay Ngân hàng:						
Ngân hàng TMCP Sài Gòn Công Thương - Hội sở	31.757.366.167	31.757.366.167			31.757.366.167	31.757.366.167
Ngân hàng TMCP Việt Nam Thương Tín- Chi nhánh Bắc Sài Gòn	48.690.090.000	48.690.090.000			48.690.090.000	48.690.090.000
Ngân hàng Nông nghiệp-PTNT Chi nhánh 11	15.685.000.000	15.685.000.000			15.685.000.000	15.685.000.000
Cộng	96.132.456.167	96.132.456.167			96.132.456.167	96.132.456.167

Chi tiết các khoản vay tại ngày kết thúc kỳ kế toán như sau:

Số/ngày của hợp đồng vay	Bên cho vay	Thời hạn vay	Lãi suất	Số cuối kỳ	Hình thức đảm bảo khoản vay
Hợp đồng tín dụng số 26/2020/HĐTDHMDP-PN ngày 08/10/2020	Ngân hàng TMCP Sài Gòn Công Thương - Hội sở	Tối đa không quá 06 tháng kể từ ngày giải ngân	Theo từng giấy nhận nợ	31.757.366.167	Quyền đòi nợ phát sinh từ hợp đồng đại lý.
Hợp đồng tín dụng hạn mức số CBSG.DN.27250621 ngày 05/07/2021	Ngân hàng TMCP Việt Nam Thương Tín-Chi nhánh Bắc Sài Gòn	12 tháng	Theo từng giấy nhận nợ	48.690.090.000	Nhà và quyền sử dụng đất, tài sản của bên thứ ba
Hợp đồng tín dụng số 6480-LAV-202000242 ngày 06/08/2020	Ngân hàng Nông nghiệp-PTNT Chi nhánh 11	12 tháng	Theo từng giấy nhận nợ	15.685.000.000	Hợp đồng tiền gửi
Cộng				96.132.456.167	



12.2. Dài hạn

	Số cuối kỳ		Phát sinh		Số đầu năm	
	Giá trị	Số có khả năng trả nợ	Tăng	Giảm	Giá trị	Số có khả năng trả nợ
Ngân hàng TMCP Việt Nam Thương Tín- Chi nhánh Bắc Sài Gòn	71.520.428.113	71.520.428.113			71.520.428.113	71.520.428.113
Cộng	71.520.428.113	71.520.428.113			71.520.428.113	71.520.428.113

Ghi chú:

Chi tiết các khoản vay tại ngày kết thúc kỳ kế toán như sau:

Số/ngày của hợp đồng vay	Bên cho vay	Thời hạn vay	Lãi suất	Số cuối kỳ	Hình thức đảm bảo khoản vay
Hợp đồng tín dụng từng lần số CBSG.DN 27011220 ngày 02/12/2020	Ngân hàng TMCP Việt Nam Thương Tín-Chi nhánh Bắc Sài Gòn	120 tháng	Theo từng giấy nhận nợ	71.520.428.113	Nhà và quyền sử dụng đất, tài sản của bên thứ ba
Cộng				71.520.428.113	

13 . CHI PHÍ TRẢ TRƯỚC

	Số cuối kỳ	Số đầu năm
Ngắn hạn		
- CCDC xuất dùng	2.337.500	
- Chi phí khác		8.879.169
Cộng	2.337.500	8.879.169

14 . PHẢI TRẢ NGƯỜI BÁN

	Số cuối kỳ		Số đầu năm	
	Giá trị	Số có khả năng trả nợ	Giá trị	Số có khả năng trả nợ
14.1 Ngắn hạn				
Tổng Công ty Xây Dựng số 1	536.731.647	536.731.647	536.731.647	536.731.647
Công ty TNHH DVDL Ngôi nhà Phương Nam	280.441.299	280.441.299	330.441.299	330.441.299
Công ty Cổ phần Du lịch Vietnam Tourist	2.815.310.000	2.815.310.000	3.735.310.000	3.735.310.000
Công ty TNHH P.N.R	220.000.000	220.000.000	220.000.000	220.000.000
Các đối tượng khác	2.156.751.603	2.156.751.603	1.548.790.463	1.548.790.463
14.2. Phải trả người bán là các bên liên quan				
Công ty Cổ phần Công nghệ và Thiết bị điện Hà Nội	2.613.560.773	2.613.560.773	2.613.560.773	2.613.560.773
Công ty Cổ phần Khách Sạn Bến Du Thuyền	1.304.301.300	1.304.301.300	1.304.301.300	1.304.301.300
Công ty TNHH Đầu tư nông nghiệp Thuận Phát	583.800.000	583.800.000	583.800.000	583.800.000
CTCP Dịch vụ Eclife	36.743.000	36.743.000	36.743.000	36.743.000
Cộng	10.547.639.622	10.547.639.622	10.909.678.482	10.909.678.482

15 . NGƯỜI MUA TRẢ TIỀN TRƯỚC

	Số cuối kỳ		Số đầu năm	
	Giá trị	Số có khả năng trả nợ	Giá trị	Số có khả năng trả nợ
15.1 Ngắn hạn				
Nhận đặt cọc mua căn hộ chung cư Peridot	3.242.140.083	3.242.140.083	3.242.140.083	3.242.140.083
Các đối tượng khác	4.375.119.664	4.375.119.664	505.078.664	505.078.664
15.2. Người mua trả tiền trước là các bên liên quan				
Công ty Cổ phần Công nghệ và Thiết bị điện Hà Nội	19.759.200.000	19.759.200.000	19.759.200.000	19.759.200.000
Công ty Cổ phần Vàng bạc Đá quý Bến Thành Dubai	4.570.760.002	4.570.760.002	4.550.760.002	4.550.760.002
Công ty TNHH Mạnh Điền Phú Quốc	780.000.000	780.000.000	780.000.000	780.000.000
Cộng	31.947.219.749	31.947.219.749	28.837.178.749	28.837.178.749

16 . THUẾ VÀ CÁC KHOẢN PHẢI THU, PHẢI NỢ NHÀ NƯỚC

	Số đầu năm	Số phải nộp trong kỳ	Số đã thực nộp trong kỳ	Số cuối kỳ
16.1. Thuế và các khoản phải nộp				
Thuế giá trị gia tăng	315.707.395	60.069.109	336.957.427	38.819.077
Thuế thu nhập doanh nghiệp	1.315.241.076			1.315.241.076
Thuế thu nhập cá nhân	239.407.497	66.524.979	22.627.510	283.304.966
Tiền thuê đất+Thuế sử dụng đất	5.988.214.521	330.364.440		6.318.578.961
Thuế môn bài		13.000.000	13.000.000	
Cộng	7.858.570.489	469.958.528	372.584.937	7.955.944.080
16.2. Thuế và các khoản phải thu				
Thuế thu nhập doanh nghiệp	516.650.927			516.650.927
Thuế thu nhập cá nhân	2.055.088	2.055.088		
Tiền thuê đất+Thuế sử dụng đất	1.000.000.000			1.000.000.000
Cộng	1.518.706.015	2.055.088		1.516.650.927

Ghi chú: Quyết toán thuế của Công ty sẽ chịu sự kiểm tra của cơ quan thuế. Do việc áp dụng luật và các quy định về thuế đối với nhiều loại giao dịch khác nhau có thể được giải thích theo nhiều cách khác nhau, số thuế được trình bày trên Báo cáo tài chính có thể bị thay đổi theo quyết định của cơ quan thuế.

17 . CHI PHÍ PHẢI TRẢ

	Số cuối kỳ	Số đầu năm
Ngắn hạn		
- Trích trước chi phí lãi vay	10.880.672.890	8.935.631.324
- Chi phí trích trước khác	119.616.424	40.656.000
Cộng	11.000.289.314	8.976.287.324

18 . PHẢI TRẢ KHÁC

	Số cuối kỳ	Số đầu năm
Ngắn hạn		
- Tài sản thừa chờ giải quyết		91.077.740
- Kinh phí công đoàn	107.708.940	28.796.575
- BHXH, BHYT, BHTN	94.677.421	596.842.906.014
- Các khoản phải trả, phải nộp khác (*)	597.050.565.509	41.000.000
- Nhận ký cược ký quỹ ngắn hạn	41.000.000	
Cộng	597.293.951.870	597.003.780.329

Ghi chú (*):

	<i>Số cuối kỳ</i>	<i>Số đầu năm</i>
Hợp tác đầu tư với Công ty Cổ phần Giải pháp Đầu tư Thái Sơn	46.971.350.815	46.971.350.815
Công ty Cổ phần Giải pháp thanh toán Điện lực và Viễn Thông	49.283.890	49.283.890
Công ty TNHH Đầu tư Nông nghiệp Thuận Phát	434.727.535.294	435.695.478.976
Cổ đông góp vốn đợt 3 và 4	4.819.995.690	4.819.995.690
Tạm giữ 2% phí bảo trì căn hộ Peridot do khách hàng nộp	2.682.749.864	894.889.947
Chi cổ tức năm 2010	810.846.638	813.546.638
Chi cổ tức năm 2016	6.502.143.280	6.539.185.780
Tổng Công ty TNHH Miền Nam-TNHH	3.101.855.215	2.743.891.600
Ông Trần Ngọc Thắng	2.650.000.000	2.650.000.000
Công ty Cổ phần Khách Sạn Bến Du Thuyền	10.636.870.672	10.636.870.672
Công ty TNHH Đầu tư Công nghệ TMDV Hòa Bình	42.299.692.798	42.299.692.798
Bà Lê Thị Phương Liên	36.450.000.000	36.450.000.000
Thù lao HĐQT	3.788.888.812	2.663.333.270
Ông Phùng Hoài Ngọc	60.000.000	60.000.000
Công ty Cổ phần Vàng bạc Đá quý Bến Thành Dubai	203.000.000	203.000.000
Ông Hoàng Huy Hùng	842.000.000	842.000.000
Các khoản phải trả phải nộp khác	454.352.541	2.510.385.938

19 . VỐN CHỦ SỞ HỮU

19.1. Bảng đối chiếu biến động của vốn chủ sở hữu

	Vốn góp của chủ sở hữu	Thặng dư vốn cổ phần	Cổ phiếu quỹ	Quỹ đầu tư phát triển	Lợi nhuận sau thuế chưa phân phối	Cộng
Số dư đầu năm trước	454.071.610.000	1.000.000.000		2.773.035.995	(11.907.553.677)	445.937.092.318
- Tăng vốn trong kỳ trước						
- Lãi trong kỳ trước						
- Tăng khác						
- Phân phối lợi nhuận						
- Lỗ trong kỳ trước					(2.474.244.523)	(2.474.244.523)
- Giảm khác						
Số dư cuối kỳ trước	454.071.610.000	1.000.000.000		2.773.035.995	(14.381.798.200)	443.462.847.795
Số dư đầu năm nay	454.071.610.000	1.000.000.000		2.773.035.995	(54.707.920.717)	403.136.725.278
- Tăng vốn trong kỳ này						
- Lãi trong kỳ này						
- Tăng khác						
- Phân phối lợi nhuận						
- Lỗ trong kỳ này					(4.473.243.193)	(4.473.243.193)
- Giảm khác						
Số dư cuối kỳ này	454.071.610.000	1.000.000.000		2.773.035.995	(59.181.163.910)	398.663.482.085

19.2. Chi tiết vốn đầu tư của chủ sở hữu	Tỷ lệ	Số cuối kỳ	Tỷ lệ	Số đầu năm
Vốn góp của Công ty mẹ				
Vốn góp của các đối tượng khác	100%	454.071.610.000	100%	454.071.610.000
Cộng		454.071.610.000		454.071.610.000

- Giá trị trái phiếu đã chuyển thành cổ phiếu trong kỳ

- Số lượng cổ phiếu quỹ

19.3. Các giao dịch về vốn với các chủ sở hữu và phân phối cổ tức, chia lợi nhuận

	Kỳ này	Kỳ trước
- Vốn đầu tư của chủ sở hữu		
+ Vốn góp đầu năm	454.071.610.000	454.071.610.000
+ Vốn góp tăng trong kỳ		
+ Vốn góp giảm trong kỳ		
+ Vốn góp cuối kỳ	454.071.610.000	454.071.610.000
- Cổ tức lợi nhuận đã chia	(7.208.100)	(3.464.400)

19.4. Cổ phiếu

	Số cuối kỳ	Số đầu năm
- Số lượng cổ phiếu đăng ký phát hành	84.100.000	84.100.000
- Số lượng cổ phiếu đã bán ra công chúng	45.407.161	45.407.161
+ Cổ phiếu phổ thông	45.407.161	45.407.161
+ Cổ phiếu ưu đãi		
- Số lượng cổ phiếu được mua lại (cổ phiếu quỹ)		
- Số lượng cổ phiếu đang lưu hành	45.407.161	45.407.161
+ Cổ phiếu phổ thông	45.407.161	45.407.161
+ Cổ phiếu ưu đãi		

* Mệnh giá cổ phiếu đang lưu hành: 10.000 đồng/ cổ phiếu.

19.5. Cổ tức	Kỳ này	Kỳ trước
- Cổ tức đã công bố sau ngày kết thúc kỳ kế toán		
+ Cổ tức đã công bố trên cổ phiếu phổ thông		
+ Cổ tức đã công bố trên cổ phiếu ưu đãi		
- Cổ tức của cổ phiếu ưu đãi lũy kế chưa được ghi nhận		

19.6. Các quỹ của doanh nghiệp	Số cuối kỳ	Số đầu năm
- Quỹ đầu tư phát triển	2.773.035.995	2.773.035.995
- Quỹ hỗ trợ sắp xếp doanh nghiệp		
- Quỹ khác thuộc vốn chủ sở hữu		

20. CÁC KHOẢN MỤC NGOÀI BẢNG CÂN ĐỐI KẾ TOÁN HỢP NHẤT

20.1. Ngoại tệ các loại

	Số cuối kỳ	Số đầu năm
- USD	345,95	537,49

20.2. Nợ khó đòi đã xử lý

Đối tượng	Nguyên tệ	VND	Thời điểm xóa sổ	Nguyên nhân xóa sổ
- Nguyễn Duy Phương		66.000.000		
- Đỗ Minh Sơn		10.000.000		
- Nguyễn Văn Đâu		9.232.003		
- Công ty TNHH Kiến trúc và Xây dựng Trà Khúc		4.000.000		
- Điện lực Hóc Môn		6.971.538		
- Đối tượng khác		9.018.708		
Cộng		105.222.249		

VI. THÔNG TIN BỔ SUNG CHO CÁC KHOẢN MỤC TRÌNH BÀY TRONG BÁO CÁO KẾT QUẢ HOẠT ĐỘNG KINH DOANH HỢP NHẤT

Đơn vị tính: VND

1. TỔNG DOANH THU BÁN HÀNG VÀ CUNG CẤP DỊCH VỤ

	Kỳ này	Kỳ trước
Doanh thu		
- Doanh thu dịch vụ nhà hàng khách sạn	3.507.222.223	6.462.381.809
- Doanh thu kinh doanh bất động sản		
- Doanh thu bán hàng hóa	3.230.187.185	4.055.926.942
- Doanh thu cung cấp dịch vụ		
Cộng	6.737.409.408	10.518.308.751

2. CÁC KHOẢN GIẢM TRỪ DOANH THU

	Kỳ này	Kỳ trước
- Chiết khấu thương mại		
- Giảm giá hàng bán		
- Hàng bán bị trả lại		19.490.000
Cộng		19.490.000

3. GIÁ VỐN HÀNG BÁN

	Kỳ này	Kỳ trước
- Giá vốn dịch vụ nhà hàng khách sạn	2.416.041.672	3.159.627.743
- Giá vốn kinh doanh bất động sản		
- Giá vốn cung cấp dịch vụ khác	3.303.755.635	5.360.852.987
- Giá vốn bán hàng hóa		
Cộng	5.719.797.307	8.520.480.730

4. DOANH THU HOẠT ĐỘNG TÀI CHÍNH

	Kỳ này	Kỳ trước
- Lãi tiền gửi, tiền cho vay	166.529	471.432
- Lãi chênh lệch tỷ giá đã thực hiện		
- Lãi bán hàng trả chậm, chiết khấu thanh toán		
- Doanh thu hoạt động tài chính khác		600
Cộng	166.529	472.032

5. CHI PHÍ TÀI CHÍNH

	Kỳ này	Kỳ trước
- Lãi tiền vay	1.945.041.566	
- Lỗ chênh lệch tỷ giá đã thực hiện		
- Lỗ chênh lệch tỷ giá chưa thực hiện		
- Chi phí tài chính khác		
Cộng	1.945.041.566	

6. THU NHẬP KHÁC

	Kỳ này	Kỳ trước
- Thanh lý, nhượng bán TSCĐ	495.555.556	
- Các khoản khác	2.000.000	
Cộng	497.555.556	

7. CHI PHÍ KHÁC

	Kỳ này	Kỳ trước
- Thanh lý TSCĐ, CCDC	17.851.052	50.420.365
- Các khoản tiền nộp phạt kể cả vi phạm hành chính		
- Điều chỉnh nợ phải trả theo xác nhận nợ		64.962.051
- Ấn phí dân sự		
- Các khoản khác		
Cộng	17.851.052	115.382.416

8. CHI PHÍ BÁN HÀNG VÀ CHI PHÍ QUẢN LÝ DOANH NGHIỆP

	Kỳ này	Kỳ trước
8.1. Chi phí bán hàng		
- Chi phí công cụ, dụng cụ	2.025.000	
- Chi phí dịch vụ mua ngoài		56.884.520
- Chi phí khác bằng tiền	97.015.273	
Cộng	99.040.273	56.884.520

8.2. Chi phí quản lý doanh nghiệp

- Chi phí nguyên, vật liệu	14.747.443	
- Chi phí công cụ, dụng cụ	5.395.000	18.886.519
- Chi phí nhân công	1.990.454.828	1.633.131.598
- Chi phí khấu hao	735.032.976	683.867.793
- Thuế, phí, lệ phí	343.364.440	341.364.440
- Chi phí dịch vụ mua ngoài	52.410.860	128.582.836
- Chi phí khác bằng tiền	785.238.941	1.474.954.454
Cộng	3.926.644.488	4.280.787.640

9. CHI PHÍ SẢN XUẤT, KINH DOANH THEO YẾU TỐ

	Kỳ này	Kỳ trước
- Chi phí nguyên liệu, vật liệu	14.747.443	
- Chi phí công cụ, dụng cụ	7.420.000	89.213.138
- Chi phí nhân công	2.161.519.128	2.114.722.048
- Chi phí khấu hao TSCĐ	1.040.219.982	1.040.219.982
- Thuế, phí, lệ phí	343.364.440	341.364.440
- Chi phí dịch vụ mua ngoài	5.256.471.874	8.895.052.246
- Chi phí bằng tiền khác	987.607.719	1.743.954.647
Cộng	9.811.350.586	14.224.526.501

10. CHI PHÍ THUẾ THU NHẬP DOANH NGHIỆP HIỆN HÀNH

	Kỳ này	Kỳ trước
- Chi phí thuế thu nhập doanh nghiệp tính trên thu nhập chịu thuế kỳ này		
- Điều chỉnh chi phí thuế TNDN của các năm trước vào chi phí thuế thu nhập hiện hành kỳ này		
Cộng		

11. LÃI CƠ BẢN TRÊN CỔ PHIẾU

	Kỳ này	Kỳ trước
Lợi nhuận kế toán sau thuế TNDN	(4.473.243.193)	(2.474.244.523)
Lợi nhuận phân bổ cho cổ đông sở hữu CP phổ thông	(4.473.243.193)	(2.474.244.523)
Quỹ khen thưởng, phúc lợi trích từ lợi nhuận sau thuế		
Số lượng CP phổ thông đang lưu hành bình quân trong kỳ	45.407.161	45.407.161
Lãi cơ bản trên cổ phiếu	(99)	(54)

VII. THÔNG TIN BỔ SUNG CHO CÁC KHOẢN MỤC TRÊN BÁO CÁO LƯU CHUYỂN TIỀN TỆ HỢP NHẤT

1. Các giao dịch không bằng tiền ảnh hưởng tới Báo cáo lưu chuyển tiền tệ trong tương lai

Trong 6 tháng đầu năm 2024, Công ty không phát sinh các giao dịch không bằng tiền ảnh hưởng đến báo cáo lưu chuyển tiền tệ.

2. Các khoản tiền do doanh nghiệp nắm giữ nhưng không sử dụng

Trong 6 tháng đầu năm 2024, Công ty không phát sinh các khoản tiền do doanh nghiệp nắm giữ nhưng không được sử dụng.

3. Số tiền đi vay thực thu trong kỳ

Kỳ này

- Tiền thu từ đi vay theo kế ước thông thường
- Tiền thu từ đi vay dưới hình thức khác

4. Số tiền đã trả thực gốc vay trong kỳ

Kỳ này

- Tiền trả nợ gốc vay theo kế ước thông thường
- Tiền trả nợ vay dưới hình thức khác



VIII . NHỮNG THÔNG TIN KHÁC

1 . Thông tin về Báo cáo bộ phận

Báo cáo bộ phận theo các đơn vị dịch vụ và lĩnh vực kinh doanh :

Khoản mục	Kinh doanh Bất động sản	Kinh doanh khách sạn, dịch vụ	Kinh doanh thương mại	Kinh doanh lữ hành và đại lý vé máy bay	Kinh doanh dịch vụ khác	Tổng cộng
Doanh thu thuần		3.507.222.223		3.230.187.185		6.737.409.408
Doanh thu thuần từ bán hàng ra bên ngoài		3.507.222.223		3.230.187.185		6.737.409.408
Doanh thu thuần từ bán hàng cho các bộ phận khác						
Giá vốn		2.416.041.672		3.303.755.635		5.719.797.307
Giá vốn bán hàng hóa và dịch vụ ra bên ngoài		2.416.041.672		3.270.821.376		5.686.863.048
Giá vốn bán hàng hóa và dịch vụ cung cấp giữa các bộ phận				32.934.259		32.934.259
Lợi nhuận từ hoạt động kinh doanh trước thuế		1.091.180.551		(73.568.450)		1.017.612.101
Doanh thu hoạt động tài chính						166.529
Chi phí tài chính						1.945.041.566
Chi phí bán hàng						99.040.273
Chi phí quản lý doanh nghiệp						3.926.644.488
Thu nhập khác						497.555.556
Chi phí khác						17.851.052
Chi phí thuế TNDN hiện hành						
Tổng lợi nhuận sau thuế						(4.473.243.193)
Tổng chi phí mua tài sản						
Tài sản bộ phận	40.089.341.872	5.105.474.437		17.389.533.289		62.584.349.598
Tài sản bộ phận phân bổ						1.162.619.742.407
Tài sản không phân bổ						3.000.000.000
Tổng tài sản	40.089.341.872	5.105.474.437		17.389.533.289		1.228.204.092.005
Nợ phải trả bộ phận trực tiếp	6.713.282.264	7.082.506.722	7.312.514.400	14.851.913.958		35.960.217.344
Nợ phải trả bộ phận phân bổ						697.447.936.409
Nợ phải trả không phân bổ						96.132.456.167
Tổng cộng nợ	6.713.282.264	7.082.506.722	7.312.514.400	14.851.913.958		829.540.609.920

2. Những khoản nợ tiềm tàng, khoản cam kết và những thông tin tài chính khác:

Công ty hiện đang có các khoản nợ vay đã quá hạn thanh toán và vay dài hạn, khoản lãi vay, lãi trả chậm và lãi phạt của các hợp đồng vay này hiện chưa được xác định và ghi nhận vào Báo cáo tài chính hợp nhất cho kỳ kế toán kết thúc ngày 30/06/2024. Các khoản nợ vay bao gồm:

	Nợ gốc	Thời hạn hợp đồng
2.1 Vay ngắn hạn		
Ngân hàng Nông nghiệp-PTNT Chi nhánh 11	15.685.000.000	12 tháng kể từ ngày 06/08/2020
Ngân hàng TMCP Việt Nam Thương Tín-Chi nhánh Bắc Sài Gòn	48.690.090.000	12 tháng kể từ ngày 05/07/2021
2.2 Vay dài hạn		
Ngân hàng TMCP Việt Nam Thương Tín-Chi nhánh Bắc Sài Gòn	71.520.428.113	12 tháng kể từ ngày 02/12/2020

3. Những sự kiện phát sinh sau ngày kết thúc kỳ kế toán:

Ban Tổng Giám đốc Công ty khẳng định không có sự kiện trọng yếu nào phát sinh sau ngày 30/06/2024 cho đến thời điểm lập báo cáo này mà chưa được xem xét điều chỉnh số liệu hoặc công bố trong Báo cáo tài chính.

4. Thông tin về các bên liên quan**4.1. Giao dịch với các thành viên quản lý chủ chốt**

Các thành viên quản lý chủ chốt và các cá nhân có liên quan gồm: Hội đồng Quản trị, Ban Kiểm soát và Ban Tổng Giám đốc.

Các nghiệp vụ phát sinh trong kỳ giữa Công ty và các thành viên quản lý chủ chốt:

Chi phí của Hội đồng Quản trị, Ban Kiểm soát và Ban Tổng Giám đốc

	Kỳ này
Tiền lương, thù lao	
Ông Phạm Minh Khánh	79.999.998
Ông Phùng Hoài Ngọc	375.744.000
Ông Trần Ngọc Thắng	60.000.000
Ông Hồ Quốc Cường	60.000.000
Ông Hoàng Huy Hùng	60.000.000
Bà Lã Thị Vương Quý	195.502.000
Bà Lê Ngọc Quỳnh	33.333.330
Bà Nguyễn Thị Cẩm Hà	19.999.998
Ông Nguyễn Long Hưng	19.999.998

Giao dịch khác	Nội dung	Số tiền
Ông Phùng Hoài Ngọc	Nhận tạm ứng	931.000.000
	Hoàn tạm ứng	1.062.799.999
Bà Lã Thị Vương Quý	Nhận tạm ứng	
	Hoàn tạm ứng	909.360

Tại ngày kết thúc kỳ kế toán, công nợ với các thành viên quản lý chủ chốt như sau:

	Số cuối kỳ
Phải thu (Ông Phùng Hoài Ngọc)	17.310.012.259
Phải trả (Ông Phùng Hoài Ngọc)	60.000.000
Phải thu (Bà Lã Thị Vương Quý)	2.590.640
Phải trả (Ông Trần Ngọc Thắng)	2.650.000.000
Phải trả (Ông Hoàng Huy Hùng)	842.000.000
Phải trả (Thù lao HĐQT chưa chi)	3.788.888.812

4.2. Giao dịch với các bên liên quan cá nhân khác: không phát sinh

Tại ngày kết thúc kỳ kế toán, công nợ với các cá nhân có liên quan khác như sau:

Số cuối kỳ

Phải thu

Phải trả (Bà Lê Thị Phương Liên)

36.450.000.000

4.3. Giao dịch với các bên liên quan là tổ chức

Bên liên quan	Mối quan hệ	Sở hữu vốn
Công ty Cổ phần Giải pháp thanh toán Điện lực và Viễn Thông	Công ty có cùng Chủ tịch HĐQT	0,00%
Công ty Cổ phần Khách Sạn Bến Du Thuyền	Công ty có cùng Chủ tịch HĐQT	0,00%
Công ty TNHH Đầu tư nông nghiệp Thuận Phát	Thành viên HĐQT ECI là Giám đốc Thuận Phát	0,00%
Công ty TNHH Đầu tư Công nghệ TMDV Hòa Bình	Tổng Giám đốc ECI là Chủ tịch của Hòa Bình	0,00%
Công ty Cổ phần Dịch vụ Eclife	Thành viên HĐQT của ECI là Chủ tịch kiêm Tổng Giám đốc của Eclife	0,00%
Công ty Cổ phần Giải pháp Đầu tư Thái Sơn	Cổ đông lớn	20,09%
Công ty CP Công nghệ và Thiết bị điện Hà Nội	Cổ đông lớn	33,03%
Công ty TNHH Mạnh Điền Phú Quốc	Tổng Giám đốc ECI là người đại diện của Mạnh Điền Phú Quốc	0,00%
Công ty Cổ phần Vàng bạc Đá quý Bến Thành Dubai (Công ty Cổ phần Sản xuất Thương mại và Đầu tư Phú Lợi cũ)	Chủ tịch của ECI là Tổng Giám đốc của Công ty Cổ phần Vàng bạc Đá quý Bến Thành Dubai	0,00%

Trong kỳ, Công ty có các giao dịch với các bên liên quan như sau:

Bên liên quan	Giao dịch	Giá trị giao dịch (VND)
Công ty Cổ phần Khách Sạn Bến Du Thuyền	Cung cấp dịch vụ	17.921.296
	Thu tiền	19.355.000
Công ty TNHH Mạnh Điền Phú Quốc	Cung cấp dịch vụ	2.444.444
	Thu tiền	2.640.000

Cho đến ngày lập Báo cáo tài chính, các khoản chưa được thanh toán với các bên liên quan như sau:

Bên liên quan	Nội dung	Giá trị
Công ty Cổ phần Giải pháp thanh toán Điện lực và Viễn Thông	Nợ phải thu	81.041.615.740
	Nợ phải trả	49.283.890
	Hợp tác đầu tư	796.312.950.911
Công ty TNHH Đầu tư Công nghệ TMDV Hòa Bình	Nợ phải thu	183.681.415
	Nợ phải trả	42.299.692.798
Công ty TNHH Đầu tư nông nghiệp Thuận Phát	Nợ phải thu	45.421.914.102
	Nợ phải trả	435.311.335.294
Công ty Cổ phần Khách Sạn Bến Du Thuyền	Nợ phải thu	1.230.264.883
	Nợ phải trả	11.941.171.972
Công ty Cổ phần Giải pháp Đầu tư Thái Sơn	Nợ phải thu	
	Nợ phải trả	46.971.350.815
Công ty CP Công nghệ và Thiết bị điện Hà Nội	Nợ phải thu	5.772.264.367
	Nợ phải trả	22.372.760.773
Công ty Cổ phần Dịch vụ Eclife	Nợ phải thu	
	Nợ phải trả	36.743.000

CÔNG TY CỔ PHẦN ĐẦU TƯ THƯƠNG MẠI DỊCH VỤ ĐIỆN LỰC

04 Nguyễn Siêu, phường Bến Nghé, quận 1, TP. HCM

Báo cáo tài chính hợp nhất

Cho kỳ kế toán kết thúc ngày 30/06/2024

Công ty Cổ phần Vàng bạc Đá quý Bến Thành Dubai

Nợ phải thu

16.790.610.574

Nợ phải trả

4.773.760.002

Công ty TNHH Mạnh Điền Phú Quốc

Nợ phải thu

30.545.370

Nợ phải trả

780.000.000

5. Thông tin về hoạt động liên tục

Không có bất kỳ sự kiện nào gây ra sự nghi ngờ lớn về khả năng hoạt động liên tục và Công ty không có ý định cũng như buộc phải ngừng hoạt động, hoặc thu hẹp đáng kể quy mô hoạt động của mình.

6. Thông tin so sánh

Số liệu so sánh là số liệu trên Bảng cân đối kế toán hợp nhất tại ngày 31/12/2023 và số liệu trên Báo cáo kết quả hoạt động kinh doanh hợp nhất và Báo cáo lưu chuyển tiền tệ hợp nhất cho kỳ kế toán kết thúc 30/06/2023 đã được Công ty TNHH Dịch Vụ Tư Vấn Tài Chính Kế Toán và Kiểm Toán Phía Nam (AASCS) kiểm toán, soát xét.

Lập, ngày 26 tháng 08 năm 2024

Người lập biểu

Kế toán trưởng

Tổng Giám đốc



LÃ THỊ VƯƠNG QUÝ

LÃ THỊ VƯƠNG QUÝ

PHÙNG HOÀI NGỌC

