

Công ty Cổ phần Hàng tiêu dùng Masan

Báo cáo tài chính riêng quý cho kỳ kết thúc ngày
30 tháng 9 năm 2024



Công ty Cổ phần Hàng tiêu dùng Masan
Thông tin về Công ty

**Giấy Chứng nhận Đăng ký
Doanh nghiệp số**

0302017440

ngày 31 tháng 5 năm 2000

Giấy Chứng nhận Đăng ký Doanh nghiệp của Công ty đã được điều chỉnh nhiều lần, lần điều chỉnh gần đây nhất là vào ngày 31 tháng 1 năm 2024. Giấy Chứng nhận Đăng ký Doanh nghiệp và các giấy chứng nhận điều chỉnh do Sở Kế hoạch và Đầu tư Thành phố Hồ Chí Minh cấp.

Hội đồng Quản trị

Ông Danny Le
Ông Trương Công Thắng
Bà Nguyễn Hoàng Yến
Ông Nguyễn Thiều Quang
Bà Nguyễn Thị Thu Hà
Bà Nguyễn Thu Hiền

Chủ tịch
Thành viên
Thành viên
Thành viên
Thành viên
Thành viên

Ủy ban Kiểm toán

Bà Nguyễn Thu Hiền
Ông Nguyễn Thiều Quang

Chủ tịch
Thành viên

Ban Giám đốc

Ông Trương Công Thắng
Bà Nguyễn Hoàng Yến
Ông Phạm Hồng Sơn

Tổng Giám đốc
Phó Tổng Giám đốc
Phó Tổng Giám đốc

Trụ sở đăng ký

23 Lê Duẩn, Phường Bến Nghé
Quận 1, Thành phố Hồ Chí Minh
Việt Nam

Công ty Cổ phần Hàng tiêu dùng Masan
Bảng cân đối kế toán riêng tại ngày 30 tháng 9 năm 2024

Mẫu B 01a – DN
*(Ban hành theo Thông tư số 200/2014/TT-BTC
ngày 22 tháng 12 năm 2014 của Bộ Tài chính)*

	Mã số	Thuyết minh	30/9/2024 VND	1/1/2024 VND
TÀI SẢN				
Tài sản ngắn hạn (100 = 110 + 120 + 130 + 140 + 150)	100		20.214.376.037.571	22.535.021.988.601
Tiền và các khoản tương đương tiền	110	4	4.560.648.762.323	4.760.812.990.981
Tiền	111		17.807.857.510	28.339.741.525
Các khoản tương đương tiền	112		4.542.840.904.813	4.732.473.249.456
Đầu tư tài chính ngắn hạn	120		849.576.450.000	3.503.875.585.603
Chứng khoán kinh doanh	121	5(a)	811.560.000.000	1.993.875.585.603
Đầu tư nắm giữ đến ngày đáo hạn	123	5(b)	38.016.450.000	1.510.000.000.000
Các khoản phải thu ngắn hạn	130		14.023.425.746.175	13.443.070.511.865
Phải thu của khách hàng	131		929.147.400.101	1.015.984.454.739
Trả trước cho người bán	132		22.644.235.220	20.171.061.039
Phải thu về cho vay ngắn hạn	135	6	4.050.000.000.000	3.299.000.000.000
Phải thu ngắn hạn khác	136	7(a)	9.021.634.110.854	9.107.914.996.087
Hàng tồn kho	140	8	771.505.209.200	819.118.075.682
Hàng tồn kho	141		801.274.989.438	832.707.971.816
Dự phòng giảm giá hàng tồn kho	149		(29.769.780.238)	(13.589.896.134)
Tài sản ngắn hạn khác	150		9.219.869.873	8.144.824.470
Chi phí trả trước ngắn hạn	151		9.219.869.873	8.144.824.470

Các thuyết minh đính kèm là bộ phận hợp thành của báo cáo tài chính riêng này

Công ty Cổ phần Hàng tiêu dùng Masan
Bảng cân đối kế toán riêng tại ngày 30 tháng 9 năm 2024 (tiếp theo)

Mẫu B 01a – DN
*(Ban hành theo Thông tư số 200/2014/TT-BTC
ngày 22 tháng 12 năm 2014 của Bộ Tài chính)*

	Mã số	Thuyết minh	30/9/2024 VND	1/1/2024 VND
Tài sản dài hạn (200 = 210 + 220 + 240 + 250 + 260)	200		20.055.158.728.574	14.542.439.745.668
Các khoản phải thu dài hạn	210		10.852.429.415.967	5.419.006.111.721
Phải thu dài hạn khác	216	7(b)	10.852.429.415.967	5.419.006.111.721
Tài sản cố định	220		32.018.311.234	32.899.794.095
Tài sản cố định hữu hình	221	9	18.906.300.208	21.803.127.155
Nguyên giá	222		69.384.622.415	68.810.791.963
Giá trị hao mòn lũy kế	223		(50.478.322.207)	(47.007.664.808)
Tài sản cố định vô hình	227	10	13.112.011.026	11.096.666.940
Nguyên giá	228		299.241.715.425	292.732.233.096
Giá trị hao mòn lũy kế	229		(286.129.704.399)	(281.635.566.156)
Tài sản dở dang dài hạn	240		37.987.934.805	9.631.238.976
Chi phí xây dựng cơ bản dở dang	242	11	37.987.934.805	9.631.238.976
Đầu tư tài chính dài hạn	250		8.716.171.509.348	8.716.171.509.348
Đầu tư vào các công ty con	251	5(c)	8.716.171.509.348	8.716.171.509.348
Tài sản dài hạn khác	260		416.551.557.220	364.731.091.528
Chi phí trả trước dài hạn	261	12	49.374.579.289	17.120.720.180
Tài sản thuế thu nhập hoãn lại	262		367.176.977.931	347.610.371.348
TỔNG TÀI SẢN (270 = 100 + 200)	270		40.269.534.766.145	37.077.461.734.269

Các thuyết minh đính kèm là bộ phận hợp thành của báo cáo tài chính riêng này

Công ty Cổ phần Hàng tiêu dùng Masan

Bảng cân đối kế toán riêng tại ngày 30 tháng 9 năm 2024 (tiếp theo)

Mẫu B 01a – DN

(Ban hành theo Thông tư số 200/2014/TT-BTC
ngày 22 tháng 12 năm 2014 của Bộ Tài chính)

	Mã số	Thuyết minh	30/9/2024 VND	1/1/2024 VND
NGUỒN VỐN				
NỢ PHẢI TRẢ (300 = 310 + 330)	300		25.054.378.405.087	10.272.792.365.522
Nợ ngắn hạn	310		24.780.335.132.314	10.246.018.912.749
Phải trả người bán ngắn hạn	311	13	1.172.265.833.070	1.961.470.231.319
Người mua trả tiền trước	312		73.115.794.068	57.864.531.253
Thuế phải nộp Nhà nước	313	14	249.711.775.458	271.400.437.740
Phải trả người lao động	314		46.121.806.576	93.460.031
Chi phí phải trả	315	15	1.996.252.800.103	1.957.818.189.550
Phải trả ngắn hạn khác	319	16(a)	15.157.337.123.039	152.372.062.856
Vay ngắn hạn	320	17(a)	6.085.530.000.000	5.845.000.000.000
Nợ dài hạn	330		274.043.272.773	26.773.452.773
Phải trả dài hạn khác	337	16(b)	27.243.272.773	26.773.452.773
Vay dài hạn	338	17(b)	246.800.000.000	-
VỐN CHỦ SỞ HỮU (400 = 410)	400		15.215.156.361.058	26.804.669.368.747
Vốn chủ sở hữu	410	18	15.215.156.361.058	26.804.669.368.747
Vốn cổ phần	411	19	7.355.531.790.000	7.274.618.790.000
Thặng dư vốn cổ phần	412	19	3.648.755.415.858	3.610.328.815.858
Cổ phiếu quỹ	415	19	(994.666.327.121)	(994.666.327.121)
Lợi nhuận sau thuế chưa phân phối	421		5.205.535.482.321	16.914.388.090.010
- Lợi nhuận sau thuế chưa phân phối lũy kể đến cuối kỳ trước	421a		794.183.843.210	10.653.248.920.827
- Lợi nhuận sau thuế chưa phân phối kỳ này/kỳ trước	421b		4.411.351.639.111	6.261.139.169.183
TỔNG NGUỒN VỐN (440 = 300 + 400)	440		40.269.534.766.145	37.077.461.734.269

Ngày 24 tháng 10 năm 2024


Người lập:

Người duyệt:


Phan Thị Thủy Hoa
Kế toán Trưởng


Huỳnh Việt Thăng
Giám đốc Tài chính




Nguyễn Hoàng Yên
Đại diện theo ủy quyền

Các thuyết minh đính kèm là bộ phận hợp thành của báo cáo tài chính riêng này

Công ty Cổ phần Hàng tiêu dùng Masan

Báo cáo kết quả hoạt động kinh doanh riêng cho kỳ kết thúc ngày 30 tháng 9 năm 2024

Mẫu B 02a – DN

(Ban hành theo Thông tư số 200/2014/TT-BTC ngày 22 tháng 12 năm 2014 của Bộ Tài chính)

	Mã số	Thuyết minh	Quý Từ 1/7/2024 đến 30/9/2024 VND	Quý Từ 1/7/2023 đến 30/9/2023 VND	Lũy kế từ đầu kỳ Từ 1/1/2024 đến 30/9/2024 VND	Lũy kế từ đầu kỳ Từ 1/1/2023 đến 30/9/2023 VND
Doanh thu bán hàng và cung cấp dịch vụ	01	21	7.844.064.147.945	7.144.044.658.660	21.536.351.464.091	19.266.230.037.057
Các khoản giảm trừ doanh thu	02	21	54.856.681.082	56.347.283.630	149.560.526.037	99.834.346.566
Doanh thu thuần về bán hàng và cung cấp dịch vụ (10 = 01 - 02)	10	21	7.789.207.466.863	7.087.697.375.030	21.386.790.938.054	19.166.395.690.491
Giá vốn hàng bán	11	22	5.826.352.602.095	5.544.026.902.030	16.049.456.254.850	15.011.604.689.889
Lợi nhuận gộp (20 = 10 - 11)	20		1.962.854.864.768	1.543.670.473.000	5.337.334.683.204	4.154.791.000.602
Doanh thu hoạt động tài chính	21	23	3.578.810.553.552	3.175.892.686.667	4.241.063.847.932	3.828.924.632.696
Chi phí tài chính	22	24	58.181.374.587	98.418.566.891	150.121.705.147	273.592.002.665
Trong đó: Chi phí lãi vay	23		50.609.186.336	82.692.697.718	132.564.128.991	249.658.815.963
Chi phí bán hàng	25		1.487.485.462.434	1.361.338.825.086	4.279.208.518.187	3.617.351.658.660
Chi phí quản lý doanh nghiệp	26		124.070.688.234	141.745.613.168	442.457.486.526	406.579.216.169
Lợi nhuận thuần từ hoạt động kinh doanh {30 = 20 + (21 - 22) - (25 + 26)}	30		3.871.927.893.065	3.118.060.154.522	4.706.610.821.276	3.686.192.755.804
Thu nhập khác	31		19.017.633	812.754.587	1.448.739.915	1.148.840.330
Chi phí khác	32		1.268.736.431	1.833.388	1.275.961.050	56.707.688
Kết quả từ các hoạt động khác (40 = 31 - 32)	40		(1.249.718.798)	810.921.199	172.778.865	1.092.132.642
Lợi nhuận kế toán trước thuế (50 = 30 + 40) (mang sang trang sau)	50		3.870.678.174.267	3.118.871.075.721	4.706.783.600.141	3.687.284.888.446

Các thuyết minh đính kèm là bộ phận hợp thành của báo cáo tài chính riêng này

Công ty Cổ phần Hàng tiêu dùng Masan

Báo cáo kết quả hoạt động kinh doanh riêng cho kỳ kết thúc ngày 30 tháng 9 năm 2024 (tiếp theo)

Mẫu B 02a – DN

(Ban hành theo Thông tư số 200/2014/TT-BTC ngày 22 tháng 12 năm 2014 của Bộ Tài chính)

	Mã số	Thuyết minh	Quý		Lũy kế từ đầu kỳ	
			Từ 1/7/2024 đến 30/9/2024 VND	Từ 1/7/2023 đến 30/9/2023 VND	Từ 1/1/2024 đến 30/9/2024 VND	Từ 1/1/2023 đến 30/9/2023 VND
Lợi nhuận kế toán trước thuế (mang sang từ trang trước)	50		3.870.678.174.267	3.118.871.075.721	4.706.783.600.141	3.687.284.888.446
Chi phí thuế TNDN hiện hành	51		164.316.861.389	115.410.025.997	314.998.567.613	300.837.618.871
Lợi ích thuế TNDN hoãn lại	52		(36.441.991.623)	(54.277.214.016)	(19.566.606.583)	(125.742.844.523)
Lợi nhuận thuần sau thuế TNDN (60 = 50 - 51 - 52)	60		3.742.803.304.501	3.057.738.263.740	4.411.351.639.111	3.512.190.114.098

Ngày 24 tháng 10 năm 2024


Người lập:


Phan Thị Thúy Hoa
Kế toán Trưởng

Người duyệt:


Huỳnh Việt Thăng
Giám đốc Tài chính




Nguyễn Hoàng Yến
Đại diện theo ủy quyền

Các thuyết minh đính kèm là bộ phận hợp thành của báo cáo tài chính riêng này

Công ty Cổ phần Hàng tiêu dùng Masan
Báo cáo lưu chuyển tiền tệ riêng cho kỳ kết thúc ngày 30 tháng 9 năm 2024
(Phương pháp gián tiếp)

Mẫu B 03a – DN
*(Ban hành theo Thông tư số 200/2014/TT-BTC
ngày 22 tháng 12 năm 2014 của Bộ Tài chính)*

	Mã số	Từ 1/1/2024 đến 30/9/2024 VND	Từ 1/1/2023 đến 30/9/2023 VND
LƯU CHUYỂN TIỀN TỪ CÁC HOẠT ĐỘNG KINH DOANH			
Lợi nhuận kế toán trước thuế	01	4.706.783.600.141	3.687.284.888.446
Điều chỉnh cho các khoản			
Khấu hao và phân bổ	02	8.518.731.369	23.138.733.705
Các khoản dự phòng	03	58.583.027.114	28.086.224.357
Lỗi chênh lệch tỷ giá hối đoái do đánh giá lại các các khoản mục tiền tệ có gốc ngoại tệ	04	566.979.376	8.625.500.976
Lãi từ thanh lý tài sản cố định	05	(157.548.588)	(342.850.000)
Thu nhập lãi, lợi nhuận phân phối và thu nhập liên quan từ các hoạt động đầu tư	05	(4.231.970.722.724)	(3.808.079.802.697)
Chi phí lãi vay và phí thu xếp khoản vay	06	133.392.554.324	249.658.815.963
Lợi nhuận từ các hoạt động kinh doanh trước những thay đổi vốn lưu động	08	675.716.621.012	188.371.510.750
Biến động các khoản phải thu và tài sản khác	09	44.184.053.786	(324.586.555.923)
Biến động hàng tồn kho	10	(10.970.160.632)	(94.158.899.338)
Biến động các khoản phải trả và nợ phải trả khác	11	(826.793.835.813)	527.682.332.678
Biến động chi phí trả trước	12	1.138.049.131	55.211.157
Biến động chứng khoán kinh doanh	13	1.182.315.585.603	(11.132.877.718)
		1.065.590.313.087	286.230.721.606
Tiền lãi vay và phí thu xếp khoản vay đã trả	14	(161.056.339.397)	(251.322.517.329)
Thuế thu nhập doanh nghiệp đã nộp	15	(345.692.722.949)	(199.177.548.752)
Lưu chuyển tiền thuần từ các hoạt động kinh doanh	20	558.841.250.741	(164.269.344.475)

Công ty Cổ phần Hàng tiêu dùng Masan
Báo cáo lưu chuyển tiền tệ riêng cho kỳ kết thúc ngày 30 tháng 9 năm 2024
(Phương pháp gián tiếp – tiếp theo)

Mẫu B 03a – DN
(Ban hành theo Thông tư số 200/2014/TT-BTC ngày 22 tháng 12 năm 2014 của Bộ Tài chính)

	Mã số	Từ 1/1/2024 đến 30/9/2024 VND	Từ 1/1/2023 đến 30/9/2023 VND
LƯU CHUYỂN TIỀN TỪ CÁC HOẠT ĐỘNG ĐẦU TƯ			
Tiền chi mua tài sản cố định và tài sản dài hạn khác	21	(35.731.540.184)	(9.627.486.227)
Tiền thu từ thanh lý tài sản cố định	22	1.426.241.989	342.850.000
Tiền chi cho vay	23	(2.041.000.000.000)	(95.000.000.000)
Gửi tiền gửi ngân hàng có kỳ hạn và tiền chi đầu tư khác	23	(10.988.519.230.000)	(10.895.937.815.035)
Tiền thu hồi các khoản cho vay	24	1.290.000.000.000	-
Rút tiền gửi có kỳ hạn tại ngân hàng và thu đầu tư khác	24	6.813.302.780.000	4.519.600.000.000
Tiền chi đầu tư góp vốn vào một công ty con	25	-	(41.500.000.000)
Tiền thu lãi tiền gửi, lợi nhuận được phân phối, lãi cho vay và hoạt động đầu tư khác	27	4.569.792.972.103	4.930.711.622.683
Lưu chuyển tiền thuần từ các hoạt động đầu tư	30	(390.728.776.092)	(1.591.410.828.579)
LƯU CHUYỂN TIỀN TỪ CÁC HOẠT ĐỘNG TÀI CHÍNH			
Tiền thu từ phát hành cổ phiếu	31	119.339.600.000	-
Tiền thu từ các khoản vay ngân hàng	33	13.408.800.000.000	12.515.000.000.000
Tiền chi trả nợ gốc vay cho ngân hàng	34	(12.922.000.000.000)	(11.673.000.000.000)
Tiền chi trả cổ tức	36	(974.404.801.000)	(219.451.186.673)
Lưu chuyển tiền thuần từ các hoạt động tài chính	40	(368.265.201.000)	622.548.813.327
Lưu chuyển tiền thuần trong kỳ (50 = 20 + 30 + 40)	50	(200.152.726.351)	(1.133.131.359.727)
Tiền và các khoản tương đương tiền đầu kỳ	60	4.760.812.990.981	4.200.983.420.980
Ảnh hưởng của thay đổi tỷ giá hối đoái quy đổi ngoại tệ	61	(11.502.307)	3.565.050
Tiền và các khoản tương đương tiền cuối kỳ (70 = 50 + 60 + 61)	70	4.560.648.762.323	3.067.855.626.303

Các thuyết minh đính kèm là bộ phận hợp thành của báo cáo tài chính riêng này

Công ty Cổ phần Hàng tiêu dùng Masan

Báo cáo lưu chuyển tiền tệ riêng cho kỳ kết thúc ngày 30 tháng 9 năm 2024

(Phương pháp gián tiếp – tiếp theo)

Mẫu B 03a – DN

*(Ban hành theo Thông tư số 200/2014/TT-BTC
ngày 22 tháng 12 năm 2014 của Bộ Tài chính)*

CÁC GIAO DỊCH PHI TIỀN TỆ TỪ CÁC HOẠT ĐỘNG ĐẦU TƯ VÀ TÀI CHÍNH

**Từ 1/1/2024
đến 30/9/2024
VND**

**Từ 1/1/2023
đến 30/9/2023
VND**

Thu hồi các khoản cho vay và lãi vay phải thu thông
qua việc cần trừ với cổ tức phải trả

- 3.002.982.502.500

Ngày 24 tháng 10 năm 2024


Người lập:


Phan Thị Thúy Hoa
Kế toán Trưởng

Người duyệt:


Huỳnh Việt Thăng
Giám đốc Tài chính




Nguyễn Hoàng Yến
Đại diện theo ủy quyền

Công ty Cổ phần Hàng tiêu dùng Masan
Thuyết minh báo cáo tài chính riêng cho kỳ kết thúc ngày 30 tháng 9 năm 2024

Mẫu B 09a – DN
*(Ban hành theo Thông tư số 200/2014/TT-BTC
ngày 22 tháng 12 năm 2014 của Bộ Tài chính)*

Các thuyết minh này là bộ phận hợp thành và cần được đọc đồng thời với báo cáo tài chính riêng đính kèm.

1. Đơn vị báo cáo

(a) Hình thức sở hữu vốn

Công ty Cổ phần Hàng tiêu dùng Masan (“Công ty”) là một công ty cổ phần được thành lập tại Việt Nam

(b) Các hoạt động chính

Các hoạt động chính của Công ty là mua bán thực phẩm; mua bán đồ uống không cồn và nước khoáng; mua bán sản phẩm chăm sóc gia đình và cá nhân theo Giấy Chứng nhận Đăng ký Doanh nghiệp số 0302017440 do Sở Kế hoạch và Đầu tư Thành phố Hồ Chí Minh (“SKHĐT”) cấp ngày 31 tháng 5 năm 2000 và các giấy chứng nhận điều chỉnh.

(c) Chu kỳ sản xuất kinh doanh thông thường

Chu kỳ sản xuất kinh doanh thông thường của Công ty nằm trong phạm vi 12 tháng.

(d) Cấu trúc của Công ty

Tại ngày 30 tháng 9 năm 2024, Công ty có 1.639 nhân viên (1/1/2024: 1.514 nhân viên).

2. Cơ sở lập báo cáo tài chính

(a) Tuyên bố về tuân thủ

Báo cáo tài chính riêng này được lập theo các Chuẩn mực Kế toán Việt Nam, Chế độ Kế toán Doanh nghiệp Việt Nam và các quy định pháp lý có liên quan đến việc lập và trình bày báo cáo tài chính.

Công ty lập và phát hành riêng báo cáo tài chính hợp nhất quý. Để có thông tin đầy đủ về tình hình tài chính hợp nhất quý tại ngày 30 tháng 9 năm 2024 của Công ty và các công ty con (sau đây được gọi chung là “Tập đoàn”), kết quả hoạt động kinh doanh hợp nhất và lưu chuyển tiền tệ hợp nhất của Tập đoàn cho kỳ kết thúc cùng ngày, báo cáo tài chính riêng quý này cần được đọc đồng thời với báo cáo tài chính hợp nhất quý của Tập đoàn cho kỳ kết thúc ngày 30 tháng 9 năm 2024.

Công ty Cổ phần Hàng tiêu dùng Masan

Thuyết minh báo cáo tài chính riêng cho kỳ kết thúc ngày 30 tháng 9 năm 2024

(tiếp theo)

Mẫu B 09a – DN

*(Ban hành theo Thông tư số 200/2014/TT-BTC
ngày 22 tháng 12 năm 2014 của Bộ Tài chính)*

(b) Cơ sở đo lường

Báo cáo tài chính riêng, trừ báo cáo lưu chuyển tiền tệ riêng, được lập trên cơ sở dồn tích theo nguyên tắc giá gốc. Báo cáo lưu chuyển tiền tệ riêng được lập theo phương pháp gián tiếp

(c) Kỳ kế toán

Kỳ kế toán năm của Công ty là từ ngày 1 tháng 1 đến ngày 31 tháng 12. Báo cáo tài chính riêng này được lập cho kỳ kết thúc ngày 30 tháng 9 năm 2024.

(d) Đơn vị tiền tệ kế toán và trình bày báo cáo tài chính

Đơn vị tiền tệ kế toán của Công ty là Đồng Việt Nam (“VND”), cũng là đơn vị tiền tệ được sử dụng cho mục đích lập và trình bày báo cáo tài chính.

(e) Số liệu so sánh

Số liệu so sánh tại ngày 1 tháng 1 năm 2024 được mang sang từ số liệu đã kiểm toán tại ngày 31 tháng 12 năm 2023.

3. Tóm tắt những chính sách kế toán chủ yếu

Sau đây là những chính sách kế toán chủ yếu được Công ty áp dụng trong việc lập báo cáo tài chính riêng này.

(a) Các giao dịch bằng ngoại tệ

Các giao dịch bằng các đơn vị tiền tệ khác VND trong kỳ được quy đổi sang VND theo tỷ giá xấp xỉ tỷ giá thực tế tại ngày giao dịch.

Các khoản mục tài sản và nợ phải trả có gốc bằng đơn vị tiền tệ khác VND được quy đổi sang VND theo tỷ giá mua bán chuyển khoản trung bình tại ngày kết thúc kỳ kế toán của ngân hàng thương mại nơi Công ty thường xuyên có giao dịch

Tất cả các khoản chênh lệch tỷ giá hối đoái được ghi nhận vào báo cáo kết quả hoạt động kinh doanh riêng.

(b) Tiền và các khoản tương đương tiền

Tiền bao gồm tiền mặt và tiền gửi ngân hàng không kỳ hạn. Các khoản tương đương tiền là các khoản đầu tư ngắn hạn có tính thanh khoản cao, có thể dễ dàng chuyển đổi thành một lượng tiền xác định, không có nhiều rủi ro về thay đổi giá trị và được sử dụng cho mục đích đáp ứng các cam kết chi tiền ngắn hạn hơn là cho mục đích đầu tư hay là các mục đích khác.

Công ty Cổ phần Hàng tiêu dùng Masan
Thuyết minh báo cáo tài chính riêng cho kỳ kết thúc ngày 30 tháng 9 năm 2024
(tiếp theo)

Mẫu B 09a – DN
*(Ban hành theo Thông tư số 200/2014/TT-BTC
ngày 22 tháng 12 năm 2014 của Bộ Tài chính)*

(c) Đầu tư

(i) Chứng khoán kinh doanh

Chứng khoán kinh doanh là các trái phiếu được Công ty nắm giữ vì mục đích kinh doanh, tức là mua vào bán ra để thu lợi nhuận trong thời gian ngắn. Chứng khoán kinh doanh được ghi nhận ban đầu theo giá gốc bao gồm giá mua cộng các chi phí mua. Sau ghi nhận ban đầu, chứng khoán kinh doanh được xác định theo giá gốc trừ đi thu nhập lãi liên quan đến giai đoạn trước khi mua chứng khoán kinh doanh và dự phòng giảm giá chứng khoán kinh doanh. Dự phòng giảm giá chứng khoán kinh doanh được lập khi giá thị trường của chứng khoán giảm xuống thấp hơn giá trị ghi sổ của chúng. Sau khi khoản dự phòng được lập, nếu giá thị trường của chứng khoán tăng lên thì khoản dự phòng sẽ được hoàn nhập. Khoản dự phòng chỉ được hoàn nhập trong phạm vi sao cho giá trị ghi sổ của chứng khoán kinh doanh không vượt quá giá trị ghi sổ của các chứng khoán này khi giá định không có khoản dự phòng nào đã được ghi nhận.

ii) Đầu tư nắm giữ đến ngày đáo hạn

Đầu tư nắm giữ đến ngày đáo hạn là các khoản đầu tư mà Ban Giám đốc Công ty dự định và có khả năng nắm giữ đến ngày đáo hạn. Đầu tư nắm giữ đến ngày đáo hạn bao gồm tiền gửi ngân hàng có kỳ hạn. Các khoản đầu tư này được ghi nhận theo giá gốc trừ đi dự phòng phải thu khó đòi.

(iii) Đầu tư vào các công ty con

Cho mục đích của báo cáo tài chính riêng này, các khoản đầu tư vào các công ty con được ghi nhận ban đầu theo giá gốc bao gồm giá mua và các chi phí mua có liên quan trực tiếp. Sau ghi nhận ban đầu, các khoản đầu tư này được xác định theo giá gốc trừ đi dự phòng giảm giá khoản đầu tư. Dự phòng giảm giá đầu tư được lập khi công ty con phát sinh lỗ. Dự phòng giảm giá đầu tư được hoàn nhập khi công ty con sau đó tạo ra lợi nhuận để bù trừ cho các khoản lỗ đã được lập dự phòng trước kia. Khoản dự phòng chỉ được hoàn nhập trong phạm vi sao cho giá trị ghi sổ của khoản đầu tư không vượt quá giá trị ghi sổ của chúng khi giá định không có khoản dự phòng nào đã được ghi nhận.

(d) Các khoản phải thu của khách hàng và phải thu khác

Các khoản phải thu của khách hàng và phải thu khác được phản ánh theo giá gốc trừ đi dự phòng phải thu khó đòi.

(e) Hàng tồn kho

Hàng tồn kho được phản ánh theo giá thấp hơn giữa giá gốc và giá trị thuần có thể thực hiện được. Giá gốc được tính theo phương pháp bình quân gia quyền và bao gồm tất cả các chi phí phát sinh để có được hàng tồn kho ở địa điểm và trạng thái hiện tại. Đối với thành phẩm và chi phí sản xuất kinh doanh dở dang, giá gốc bao gồm nguyên vật liệu, chi phí nhân công trực tiếp và các chi phí sản xuất chung được phân bổ. Giá trị thuần có thể thực hiện được ước tính dựa vào giá bán của hàng tồn kho trừ đi các khoản chi phí ước tính để hoàn thành sản phẩm và các chi phí bán hàng trực tiếp.

Công ty áp dụng phương pháp kê khai thường xuyên để hạch toán hàng tồn kho.

Công ty Cổ phần Hàng tiêu dùng Masan
Thuyết minh báo cáo tài chính riêng cho kỳ kết thúc ngày 30 tháng 9 năm 2024
(tiếp theo)

Mẫu B 09a – DN
*(Ban hành theo Thông tư số 200/2014/TT-BTC
ngày 22 tháng 12 năm 2014 của Bộ Tài chính)*

(f) Tài sản cố định hữu hình

(i) Nguyên giá

Tài sản cố định hữu hình được thể hiện theo nguyên giá trừ đi giá trị hao mòn lũy kế. Nguyên giá ban đầu của tài sản cố định hữu hình gồm giá mua, thuế nhập khẩu, các loại thuế mua hàng không hoàn lại và chi phí liên quan trực tiếp để đưa tài sản đến trạng thái hoạt động cho mục đích sử dụng đã dự kiến. Các chi phí phát sinh sau khi tài sản cố định hữu hình đã đưa vào hoạt động như chi phí sửa chữa, bảo dưỡng và đại tu được ghi nhận vào báo cáo kết quả hoạt động kinh doanh riêng trong kỳ mà chi phí phát sinh. Trong trường hợp có thể chứng minh một cách rõ ràng các khoản chi phí này làm tăng lợi ích kinh tế trong tương lai dự tính thu được từ việc sử dụng tài sản cố định hữu hình vượt trên mức hoạt động tiêu chuẩn theo như đánh giá ban đầu, thì các chi phí này được vốn hóa như một khoản nguyên giá tăng thêm của tài sản cố định hữu hình.

(ii) Khấu hao

Khấu hao được tính theo phương pháp đường thẳng dựa trên thời gian hữu dụng ước tính của tài sản cố định hữu hình. Thời gian hữu dụng ước tính như sau:

▪ nâng cấp tài sản thuê	3 – 5 năm
▪ máy móc và thiết bị	3 – 7 năm
▪ phương tiện vận chuyển	3 – 7 năm
▪ thiết bị văn phòng	3 – 8 năm

(g) Tài sản cố định vô hình

(i) Phần mềm máy tính

Giá mua phần mềm máy tính mới mà phần mềm này không phải là một bộ phận gắn kết với phần cứng có liên quan thì được vốn hóa và ghi nhận là tài sản cố định vô hình. Nguyên giá của phần mềm máy tính được tính khấu hao theo phương pháp đường thẳng dựa trên thời gian hữu dụng ước tính từ 4 năm đến 10 năm.

(ii) Nhân hiệu

Giá mua nhân hiệu được vốn hóa và ghi nhận là tài sản cố định vô hình và được khấu hao theo phương pháp đường thẳng trong 10 năm.

(h) Chi phí xây dựng cơ bản dở dang

Chi phí xây dựng cơ bản dở dang phản ánh các khoản chi phí xây dựng và máy móc chưa được hoàn thành hoặc chưa lắp đặt xong. Không tính khấu hao cho chi phí xây dựng cơ bản dở dang trong quá trình xây dựng và lắp đặt.

Công ty Cổ phần Hàng tiêu dùng Masan
Thuyết minh báo cáo tài chính riêng cho kỳ kết thúc ngày 30 tháng 9 năm 2024
(tiếp theo)

Mẫu B 09a – DN
*(Ban hành theo Thông tư số 200/2014/TT-BTC
ngày 22 tháng 12 năm 2014 của Bộ Tài chính)*

(i) Chi phí trả trước dài hạn

Công cụ và dụng cụ

Công cụ và dụng cụ bao gồm các tài sản Công ty nắm giữ để sử dụng trong quá trình hoạt động kinh doanh bình thường, với nguyên giá của mỗi tài sản thấp hơn 30 triệu VND và do đó không đủ điều kiện ghi nhận là tài sản cố định theo quy định hiện hành. Nguyên giá của các tài sản này được phân bổ theo phương pháp đường thẳng trong thời gian từ 2 năm đến 3 năm.

(j) Các khoản phải trả người bán và phải trả khác

Các khoản phải trả người bán và khoản phải trả khác thể hiện theo giá gốc.

(k) Dự phòng

Một khoản dự phòng được ghi nhận nếu, do kết quả của một sự kiện trong quá khứ, Công ty có nghĩa vụ pháp lý hiện tại hoặc liên đới có thể ước tính một cách đáng tin cậy, và chắc chắn sẽ làm giảm sút các lợi ích kinh tế trong tương lai để thanh toán các khoản nợ phải trả do nghĩa vụ đó. Khoản dự phòng được xác định bằng cách chiết khấu dòng tiền dự kiến phải trả trong tương lai với tỷ lệ chiết khấu trước thuế phản ánh đánh giá của thị trường ở thời điểm hiện tại về giá trị thời gian của tiền và rủi ro cụ thể của khoản nợ đó.

(l) Vốn chủ sở hữu

(i) *Vốn cổ phần và thặng dư vốn cổ phần*

Cổ phiếu phổ thông được phân loại là vốn chủ sở hữu. Cổ phiếu phổ thông được ghi nhận theo giá phát hành trừ đi các chi phí phát sinh liên quan trực tiếp đến việc phát hành cổ phiếu, trừ đi ảnh hưởng thuế. Các chi phí đó được ghi giảm vào thặng dư vốn cổ phần. Phần chênh lệch giữa số tiền thu được từ phát hành cổ phiếu và mệnh giá của cổ phiếu được phát hành được ghi nhận vào thặng dư vốn cổ phần.

(ii) *Cổ phiếu quỹ*

Cổ phiếu quỹ chỉ được ghi nhận đối với việc mua lại các cổ phiếu lẻ phát sinh khi phát hành cổ phiếu để trả cổ tức hoặc phát hành cổ phiếu từ nguồn vốn chủ sở hữu theo phương án đã được thông qua. Trong tất cả các trường hợp khác, khi mua lại cổ phiếu mà trước đó đã được ghi nhận là vốn chủ sở hữu, mệnh giá của các cổ phiếu mua lại phải được ghi giảm vào vốn cổ phần. Chênh lệch giữa mệnh giá của cổ phiếu mua lại và giá trị khoản thanh toán bao gồm các chi phí liên quan trực tiếp, trừ đi thuế, được ghi nhận vào thặng dư vốn cổ phần.

Công ty Cổ phần Hàng tiêu dùng Masan

**Thuyết minh báo cáo tài chính riêng cho kỳ kết thúc ngày 30 tháng 9 năm 2024
(tiếp theo)**

Mẫu B 09a – DN

*(Ban hành theo Thông tư số 200/2014/TT-BTC
ngày 22 tháng 12 năm 2014 của Bộ Tài chính)*

(m) Thuế

Thuế thu nhập doanh nghiệp tính trên lợi nhuận hoặc lỗ riêng của kỳ bao gồm thuế thu nhập hiện hành và thuế thu nhập hoãn lại. Thuế thu nhập doanh nghiệp được ghi nhận trong báo cáo kết quả hoạt động kinh doanh riêng ngoại trừ trường hợp có các khoản thuế thu nhập liên quan đến các khoản mục được ghi nhận thẳng vào vốn chủ sở hữu, thì khi đó các khoản thuế thu nhập này cũng được ghi nhận thẳng vào vốn chủ sở hữu.

Thuế thu nhập hiện hành là khoản thuế dự kiến phải nộp dựa trên thu nhập chịu thuế trong kỳ, sử dụng các mức thuế suất có hiệu lực tại ngày kết thúc kỳ kế toán, và các khoản điều chỉnh thuế phải nộp liên quan đến những kỳ trước.

Thuế thu nhập hoãn lại được tính theo phương pháp bảng cân đối kế toán cho các chênh lệch tạm thời giữa giá trị ghi sổ của các khoản mục tài sản và nợ phải trả cho mục đích báo cáo tài chính và giá trị sử dụng cho mục đích tính thuế. Giá trị của thuế thu nhập hoãn lại được ghi nhận dựa trên cách thức dự kiến thu hồi hoặc thanh toán giá trị ghi sổ của các khoản mục tài sản và nợ phải trả sử dụng các mức thuế suất có hiệu lực hoặc cơ bản có hiệu lực tại ngày kết thúc kỳ kế toán.

Tài sản thuế thu nhập hoãn lại chỉ được ghi nhận trong phạm vi chắc chắn có đủ lợi nhuận tính thuế trong tương lai để các chênh lệch tạm thời này có thể sử dụng được. Tài sản thuế thu nhập hoãn lại được ghi giảm trong phạm vi không còn chắc chắn là các lợi ích về thuế liên quan này sẽ sử dụng được.

(n) Doanh thu

Doanh thu bán hàng

Doanh thu bán hàng được ghi nhận trong báo cáo kết quả hoạt động kinh doanh riêng khi phần lớn rủi ro và lợi ích gắn liền với quyền sở hữu sản phẩm hoặc hàng hoá được chuyển giao cho người mua. Doanh thu không được ghi nhận nếu như có những yếu tố không chắc chắn trọng yếu liên quan tới khả năng thu hồi các khoản phải thu hoặc liên quan tới khả năng hàng bán bị trả lại. Doanh thu bán hàng được ghi nhận theo số thuần sau khi đã trừ đi số chiết khấu giảm giá ghi trên hóa đơn bán hàng.

Doanh thu cung cấp dịch vụ

Doanh thu cung cấp dịch vụ được ghi nhận trong báo cáo kết quả hoạt động kinh doanh riêng theo tỷ lệ phần trăm hoàn thành của giao dịch. Tỷ lệ phần trăm hoàn thành công việc được đánh giá dựa trên khảo sát các công việc đã được thực hiện. Doanh thu không được ghi nhận nếu như có những yếu tố không chắc chắn trọng yếu liên quan tới khả năng thu hồi các khoản phải thu.

(o) Doanh thu hoạt động tài chính và chi phí tài chính

(i) Doanh thu hoạt động tài chính

Doanh thu hoạt động tài chính chủ yếu bao gồm lãi tiền gửi ngân hàng, lãi từ các khoản cho vay, lợi nhuận phân phối từ các công ty con và các hoạt động đầu tư khác, và lãi chênh lệch tỷ giá hối đoái.

Thu nhập tiền lãi được ghi nhận theo tỷ lệ tương ứng với thời gian dựa trên số dư gốc và lãi suất áp dụng.

Lợi nhuận được phân phối từ các công ty con được ghi nhận khi quyền nhận lợi nhuận được phân phối từ các công ty con được xác lập. Lợi nhuận được phân phối liên quan đến giai đoạn trước khi mua khoản đầu tư được ghi giảm vào giá trị ghi sổ của khoản đầu tư

Công ty Cổ phần Hàng tiêu dùng Masan
Thuyết minh báo cáo tài chính riêng cho kỳ kết thúc ngày 30 tháng 9 năm 2024
(tiếp theo)

Mẫu B 09a – DN
*(Ban hành theo Thông tư số 200/2014/TT-BTC
ngày 22 tháng 12 năm 2014 của Bộ Tài chính)*

(ii) Chi phí tài chính

Chi phí tài chính chủ yếu bao gồm chi phí lãi vay từ các ngân hàng, lỗ chênh lệch tỷ giá hối đoái và chi phí tài chính khác.

Chi phí đi vay được ghi nhận là một chi phí trong kỳ khi chi phí này phát sinh, ngoại trừ trường hợp chi phí đi vay liên quan đến các khoản vay cho mục đích hình thành tài sản đủ điều kiện vốn hóa chi phí đi vay thì khi đó chi phí đi vay phát sinh trong suốt thời gian hình thành tài sản sẽ được vốn hóa và được ghi vào nguyên giá các tài sản này.

(p) Các khoản thanh toán tiền thuê hoạt động

Các khoản thanh toán tiền thuê hoạt động được ghi nhận trong báo cáo kết quả hoạt động kinh doanh riêng theo phương pháp đường thẳng dựa vào thời hạn của hợp đồng thuê. Các khoản hoa hồng đi thuê được ghi nhận trong báo cáo kết quả hoạt động kinh doanh riêng như là một bộ phận hợp thành của tổng chi phí thuê, trong suốt thời hạn thuê.

(q) Các bên liên quan

Các bên được xem là bên liên quan của Công ty nếu một bên có khả năng, trực tiếp hoặc gián tiếp, kiểm soát bên kia hoặc gây ảnh hưởng đáng kể tới bên kia trong việc ra các quyết định tài chính và hoạt động, hoặc khi Công ty và bên kia cùng chịu sự kiểm soát chung hoặc ảnh hưởng đáng kể chung. Các bên liên quan có thể là các công ty hoặc các cá nhân, bao gồm cả các thành viên gia đình thân cận của các cá nhân được xem là liên quan.

Các công ty liên quan đề cập tới công ty mẹ, công ty mẹ cấp cao, các công ty con và công ty liên kết của các công ty này

Công ty Cổ phần Hàng tiêu dùng Masan
Thuyết minh báo cáo tài chính riêng cho kỳ kết thúc ngày 30 tháng 9 năm 2024
(tiếp theo)

Mẫu B 09a – DN
(Ban hành theo Thông tư số 200/2014/TT-BTC ngày 22 tháng 12 năm 2014 của Bộ Tài chính)

4. Tiền và các khoản tương đương tiền

	30/9/2024	1/1/2024
	VND	VND
Tiền mặt	5.427.124	376.351.002
Tiền gửi ngân hàng	17.802.430.386	27.963.390.523
Các khoản tương đương tiền	4.542.840.904.813	4.732.473.249.456
	<hr/>	<hr/>
	4.560.648.762.323	4.760.812.990.981
	<hr/>	<hr/>

Các khoản tương đương tiền phản ánh các khoản tiền gửi ngân hàng có kỳ hạn với kỳ hạn gốc không quá ba tháng kể từ ngày giao dịch.

5. Đầu tư tài chính

	30/9/2024	1/1/2024
	VND	VND
Đầu tư tài chính ngắn hạn		
Chứng khoán kinh doanh (a)	811.560.000.000	1.993.875.585.603
Đầu tư nắm giữ đến ngày đáo hạn (b)	38.016.450.000	1.510.000.000.000
	<hr/>	<hr/>
	849.576.450.000	3.503.875.585.603
	<hr/>	<hr/>
Đầu tư tài chính dài hạn		
Đầu tư vào các công ty con (c)	8.716.171.509.348	8.716.171.509.348
	<hr/>	<hr/>

Công ty Cổ phần Hàng tiêu dùng Masan
Thuyết minh báo cáo tài chính riêng cho kỳ kết thúc ngày 30 tháng 9 năm 2024 (tiếp theo)

Mẫu B 09a – DN
*(Ban hành theo Thông tư số 200/2014/TT-BTC
ngày 22 tháng 12 năm 2014 của Bộ Tài chính)*

(a) Chứng khoán kinh doanh

	30/9/2024				1/1/2024			
	Số lượng	Giá gốc VND	Giá trị hợp lý VND	Dự phòng giảm giá VND	Số lượng	Giá gốc VND	Giá trị hợp lý VND	Dự phòng giảm giá VND
Trái phiếu doanh nghiệp do các bên thứ ba phát hành	8.000.000	811.560.000.000	(*)	-	9.510.200	1.993.875.585.603	(*)	-

Công ty đã mua các trái phiếu này với mục đích kinh doanh trong một khoảng thời gian ngắn. Tại ngày 30 tháng 9 năm 2024, trái phiếu có thời hạn còn lại đến ngày đáo hạn trong vòng 3 tháng kể từ ngày kết thúc kỳ kế toán và hưởng lãi suất từ 10% /năm. Các trái phiếu này được đảm bảo bởi tài sản của bên thứ ba. Công ty có cam kết từ một bên liên quan sẽ mua lại các trái phiếu này.

(*) Công ty chưa xác định giá trị hợp lý của chứng khoán kinh doanh để thuyết minh trong báo cáo tài chính riêng bởi vì các Chuẩn mực Kế toán Việt Nam, Chế độ Kế toán Doanh nghiệp Việt Nam hiện không có hướng dẫn về cách tính giá trị hợp lý sử dụng các kỹ thuật định giá. Giá trị hợp lý của chứng khoán kinh doanh có thể khác với giá trị ghi sổ.

(b) Đầu tư nắm giữ đến ngày đáo hạn

	30/9/2024 VND	1/1/2024 VND
Tiền gửi ngân hàng có kỳ hạn	38.016.450.000	1.510.000.000.000

Đầu tư nắm giữ đến ngày đáo hạn phản ánh các khoản tiền gửi ngân hàng có kỳ hạn với thời gian đáo hạn còn lại không quá mười hai tháng kể từ ngày kết thúc kỳ kế toán.

Công ty Cổ phần Hàng tiêu dùng Masan**Thuyết minh báo cáo tài chính riêng cho kỳ kết thúc ngày 30 tháng 9 năm 2024 (tiếp theo)****Mẫu B 09a – DN***(Ban hành theo Thông tư số 200/2014/TT-BTC ngày 22 tháng 12 năm 2014 của Bộ Tài chính)***(c) Đầu tư vào các công ty con**

	30/9/2024		1/1/2024	
	% sở hữu và % quyền biểu quyết	Giá gốc VND	% sở hữu và % quyền biểu quyết	Giá gốc VND
Đầu tư vào các công ty con:				
▪ Công ty TNHH Một Thành viên Thực phẩm Masan (i)	100%	3.671.400.009.348	100%	3.671.400.009.348
▪ Công ty TNHH Một Thành viên Masan Beverage (ii)	100%	4.315.000.000.000	100%	4.315.000.000.000
▪ Masan Consumer (Thailand) Limited (iii)	99,99%	64.771.500.000	99,99%	64.771.500.000
▪ Công ty TNHH Masan HPC (iv)	100%	605.000.000.000	100%	605.000.000.000
▪ Công ty TNHH Masan Innovation (v)	100%	60.000.000.000	100%	60.000.000.000
		8.716.171.509.348		8.716.171.509.348

Công ty chưa xác định giá trị hợp lý của các khoản đầu tư vào các công ty con này để thuyết minh trong báo cáo tài chính riêng vì các Chuẩn mực Kế toán Việt Nam, Chế độ Kế toán Doanh nghiệp Việt Nam hiện không có hướng dẫn về cách tính giá trị hợp lý sử dụng các kỹ thuật định giá. Giá trị hợp lý của các khoản đầu tư vào các công ty con này có thể khác với giá trị ghi sổ của chúng.

Không có khoản dự phòng giảm giá nào cho các khoản đầu tư vào các công ty con được trích lập trên báo cáo tài chính riêng cho các kỳ kết thúc ngày 30 tháng 9 năm 2024 và 30 tháng 9 năm 2023.

- (i) Công ty TNHH Một Thành viên Thực phẩm Masan có 10 công ty con, bao gồm: (1) Công ty TNHH Một Thành viên Công nghiệp Masan (“MSI”), (2) Công ty TNHH Một Thành viên Công nghệ Thực phẩm Việt Tiến (“VTF”), (3) Công ty Cổ phần Masan PQ (“MPQ”), (4) Công ty TNHH Một Thành viên Masan HD (“MHD”), (5) Công ty TNHH Một Thành viên Masan MB (“MMB”), (6) Công ty TNHH Một Thành viên Masan HG (“MHG”), (7) Công ty TNHH Một Thành viên Nam Ngư Phú Quốc (“NPQ”), (8) Công ty TNHH Masan Long An (“MLA”), (9) Công ty TNHH Masan HN (“HNF”) và (10) Công ty TNHH Masan HG 2 (“MH2”) và 1 công ty liên kết là Công ty Cổ phần Thực phẩm Cholimex.
- (ii) Công ty TNHH Một Thành viên Masan Beverage có 4 công ty con, bao gồm (1) Công ty Cổ phần VinaCafé Biên Hòa (“VCF”), (2) Công ty Cổ phần Nước khoáng Vĩnh Hảo (“VHC”), (3) Công ty Cổ phần Thương mại Dịch vụ và Sản xuất Krôngpha (“KRP”) và (4) Công ty Cổ phần Nước khoáng Quảng Ninh (“QNW”).
- (iii) Masan Consumer (Thailand) Limited (“MTH”) được thành lập trong năm 2016.
- (iv) Công ty TNHH Masan HPC (“HPC”) có 1 công ty con là Công ty Cổ phần Bột giặt Net (“NET”).
- (v) Công ty TNHH Masan Innovation (“INV”) có 1 công ty con là Công ty TNHH Giặt Ủi Chuyên Nghiệp Joins Pro (“JPR”). Trong kỳ, Công ty TNHH Hi-Fresh, một ty con của INV, đã giải thể.

MTH được thành lập tại Thái Lan. Các công ty con khác được thành lập tại Việt Nam.

Công ty Cổ phần Hàng tiêu dùng Masan**Thuyết minh báo cáo tài chính riêng cho kỳ kết thúc ngày 30 tháng 9 năm 2024
(tiếp theo)****Mẫu B 09a – DN***(Ban hành theo Thông tư số 200/2014/TT-BTC
ngày 22 tháng 12 năm 2014 của Bộ Tài chính)***6. Phải thu về cho vay**

	30/9/2024 VND	1/1/2024 VND
Các khoản phải thu về cho vay ngắn hạn từ các bên liên quan ⁽ⁱ⁾	4.050.000.000.000	3.299.000.000.000

7. Phải thu khác**(a) Phải thu ngắn hạn khác**

	30/9/2024 VND	1/1/2024 VND
Khoản phải thu từ các bên liên quan:		
▪ Lợi nhuận được phân phối phải thu	3.065.542.871.621	3.886.484.273.753
▪ Lãi dự thu ⁽ⁱ⁾	468.918.136.982	253.675.616.434
▪ Đặt cọc ngắn hạn	67.199.190.493	67.199.190.493
▪ Phải thu khác	40.831.326.551	-
Các khoản đặt cọc ngắn hạn cho hoạt động đầu tư khác ⁽ⁱⁱ⁾	5.281.300.000.000	4.680.000.000.000
Lãi dự thu từ tiền gửi ngân hàng và hoạt động đầu tư khác	94.711.816.109	215.507.558.150
Các khoản đặt cọc ngắn hạn cho hoạt động sản xuất kinh doanh	2.252.780.000	2.309.650.000
Phải thu khác	877.989.098	2.738.707.257
	9.021.634.110.854	9.107.914.996.087

(b) Phải thu dài hạn khác

	30/9/2024 VND	1/1/2024 VND
Các khoản đặt cọc dài hạn cho hoạt động đầu tư khác ⁽ⁱⁱ⁾	10.420.200.000.000	5.374.300.000.000
Các khoản đặt cọc dài hạn cho hoạt động sản xuất kinh doanh	22.977.261.721	24.126.331.721
Lãi dự thu từ các khoản đầu tư khác	409.252.154.246	20.579.780.000
	10.852.429.415.967	5.419.006.111.721

Công ty Cổ phần Hàng tiêu dùng Masan**Thuyết minh báo cáo tài chính riêng cho kỳ kết thúc ngày 30 tháng 9 năm 2024
(tiếp theo)****Mẫu B 09a – DN***(Ban hành theo Thông tư số 200/2014/TT-BTC
ngày 22 tháng 12 năm 2014 của Bộ Tài chính)*

- (i) Các khoản phải thu cho vay từ các bên liên quan không được bảo đảm và hưởng lãi suất trong kỳ theo thỏa thuận trong hợp đồng. Các khoản cho vay này đáo hạn vào tháng 12 năm 2024. Lãi cho vay được thu hồi vào ngày sớm hơn của ngày hoàn trả hoặc ngày đáo hạn của các khoản cho vay này.
- (ii) Các số dư này phản ánh số tiền đặt cọc ngắn hạn và dài hạn cho các bên thứ ba theo các hợp đồng hợp tác đầu tư. Theo các hợp đồng này, các bên thứ ba cam kết sẽ trả cho Công ty mức lợi nhuận tối thiểu theo thỏa thuận trong hợp đồng hợp tác đầu tư.

8. Hàng tồn kho

	30/9/2024		1/1/2024	
	Giá gốc VND	Dự phòng VND	Giá gốc VND	Dự phòng VND
Hàng mua đang đi đường	83.252.377.805	-	72.756.267.583	-
Nguyên vật liệu	115.867.597.191	(6.806.580.572)	99.567.825.347	(5.976.097.413)
Công cụ và dụng cụ	917.957.379	-	792.051.557	-
Thành phẩm	79.849.493.308	(1.726.200.215)	86.702.557.250	(925.260.985)
Hàng hóa	512.219.246.148	(21.236.999.451)	572.889.270.079	(6.688.537.736)
Hàng gửi đi bán	9.168.317.607	-	-	-
	801.274.989.438	(29.769.780.238)	832.707.971.816	(13.589.896.134)

Biến động trong kỳ của dự phòng giảm giá hàng tồn kho như sau:

	Từ 1/1/2024 đến 30/9/2024 VND	Từ 1/1/2023 đến 30/9/2023 VND
Số dư đầu kỳ	13.589.896.134	12.662.671.687
Tăng dự phòng trong kỳ	61.574.308.777	28.194.839.182
Sử dụng dự phòng trong kỳ	(42.403.143.010)	(20.942.367.360)
Hoàn nhập trong kỳ	(2.991.281.663)	(108.614.825)
Số dư cuối kỳ	29.769.780.238	19.806.528.684

Bao gồm trong hàng tồn kho tại ngày 30 tháng 9 năm 2024 có 29.770 triệu VND (1/1/2024: 13.590 triệu VND) hàng tồn kho chậm luân chuyển.

Công ty Cổ phần Hàng tiêu dùng Masan

Thuyết minh báo cáo tài chính riêng cho kỳ kết thúc ngày 30 tháng 9 năm 2024 (tiếp theo)

Mẫu B 09a – DN

*(Ban hành theo Thông tư số 200/2014/TT-BTC
ngày 22 tháng 12 năm 2014 của Bộ Tài chính)*

9. Tài sản cố định hữu hình

	Nâng cấp tài sản thuê VND	Máy móc và thiết bị VND	Phương tiện vận chuyển VND	Thiết bị văn phòng VND	Tổng cộng VND
Nguyên giá					
Số dư đầu kỳ	12.544.546.167	9.804.552.453	18.770.402.286	27.691.291.057	68.810.791.963
Tăng trong kỳ	-	843.760.200	-	297.740.000	1.141.500.200
Chuyển từ chi phí xây dựng cơ bản dở dang	1.254.959.380	-	-	-	1.254.959.380
Thanh lý	-	(183.550.000)	(1.574.929.738)	(64.149.390)	(1.822.629.128)
Số dư cuối kỳ	13.799.505.547	10.464.762.653	17.195.472.548	27.924.881.667	69.384.622.415
Giá trị hao mòn lũy kế					
Số dư đầu kỳ	12.544.546.167	4.044.983.386	6.930.115.743	23.488.019.512	47.007.664.808
Khấu hao trong kỳ	119.519.944	951.758.113	1.913.311.536	1.040.003.533	4.024.593.126
Thanh lý	-	(183.550.000)	(306.236.337)	(64.149.390)	(553.935.727)
Số dư cuối kỳ	12.664.066.111	4.813.191.499	8.537.190.942	24.463.873.655	50.478.322.207
Giá trị còn lại					
Số dư đầu kỳ	-	5.759.569.067	11.840.286.543	4.203.271.545	21.803.127.155
Số dư cuối kỳ	1.135.439.436	5.651.571.154	8.658.281.606	3.461.008.012	18.906.300.208

Công ty Cổ phần Hàng tiêu dùng Masan
Thuyết minh báo cáo tài chính riêng cho kỳ kết thúc ngày 30 tháng 9 năm 2024
(tiếp theo)

Mẫu B 09a – DN
*(Ban hành theo Thông tư số 200/2014/TT-BTC
ngày 22 tháng 12 năm 2014 của Bộ Tài chính)*

10. Tài sản cố định vô hình

	Phần mềm máy tính VND	Nhãn hiệu VND	Tổng cộng VND
Nguyên giá			
Số dư đầu kỳ	292.095.869.460	636.363.636	292.732.233.096
Chuyển từ chi phí xây dựng cơ bản dở dang	6.509.482.329	-	6.509.482.329
Số dư cuối kỳ	298.605.351.789	636.363.636	299.241.715.425
Giá trị hao mòn lũy kế			
Số dư đầu kỳ	280.999.202.520	636.363.636	281.635.566.156
Khấu hao trong kỳ	4.494.138.243	-	4.494.138.243
Số dư cuối kỳ	285.493.340.763	636.363.636	286.129.704.399
Giá trị còn lại			
Số dư đầu kỳ	11.096.666.940	-	11.096.666.940
Số dư cuối kỳ	13.112.011.026	-	13.112.011.026

11. Chi phí xây dựng cơ bản dở dang

	Từ 1/1/2024 đến 30/9/2024 VND
Số dư đầu kỳ	9.631.238.976
Tăng trong kỳ	39.233.796.514
Chuyển sang tài sản cố định hữu hình	(1.254.959.380)
Chuyển sang tài sản cố định vô hình	(6.509.482.329)
Chuyển sang chi phí trả trước dài hạn	(3.112.658.976)
Số dư cuối kỳ	37.987.934.805

Công ty Cổ phần Hàng tiêu dùng Masan
Thuyết minh báo cáo tài chính riêng cho kỳ kết thúc ngày 30 tháng 9 năm 2024
(tiếp theo)

Mẫu B 09a – DN
*(Ban hành theo Thông tư số 200/2014/TT-BTC
ngày 22 tháng 12 năm 2014 của Bộ Tài chính)*

12. Chi phí trả trước dài hạn

	Công cụ và dụng cụ VND	Chi phí sắp xếp khoản vay VND	Tổng cộng VND
Số dư đầu kỳ	17.120.720.180	-	17.120.720.180
Tăng trong kỳ	10.576.494.002	31.195.520.000	41.772.014.002
Chuyển từ chi phí xây dựng cơ bản dở dang	3.112.658.976	-	3.112.658.976
Chuyển thuần sang chi phí trả trước ngắn hạn	(116.779.689)	-	(116.779.689)
Thanh lý	(35.483.341)	-	(35.483.341)
Phân bổ trong kỳ	(11.958.625.506)	(519.925.333)	(12.478.550.839)
Số dư cuối kỳ	18.698.984.622	30.675.594.667	49.374.579.289

13. Phải trả người bán

	30/9/2024 Giá gốc/Số có khả năng trả nợ VND	1/1/2024 Giá gốc/Số có khả năng trả nợ VND
Ngắn hạn	1.172.265.833.070	1.961.470.231.319

14. Thuế phải nộp Nhà nước

	30/9/2024 VND	1/1/2024 VND
Thuế thu nhập doanh nghiệp	197.749.444.025	228.443.599.361
Thuế giá trị gia tăng	46.450.208.617	36.936.901.390
Thuế thu nhập cá nhân	5.247.199.898	5.766.275.847
Các loại thuế khác	264.922.918	253.661.142
Tổng cộng	249.711.775.458	271.400.437.740

Công ty Cổ phần Hàng tiêu dùng Masan
Thuyết minh báo cáo tài chính riêng cho kỳ kết thúc ngày 30 tháng 9 năm 2024
(tiếp theo)

Mẫu B 09a – DN
*(Ban hành theo Thông tư số 200/2014/TT-BTC
ngày 22 tháng 12 năm 2014 của Bộ Tài chính)*

15. Chi phí phải trả

	30/9/2024	1/1/2024
	VND	VND
Chi phí quảng cáo, khuyến mãi và hỗ trợ bán hàng	1.324.997.046.666	1.375.060.924.203
Chi phí trưng bày	167.812.595.448	105.239.342.264
Chi phí kho vận	132.632.809.712	98.719.007.442
Phải trả mua hàng hóa	76.778.977.031	70.362.156.376
Thưởng và lương tháng 13	64.922.947.802	137.770.515.467
Chiết khấu thương mại	59.215.898.546	45.116.712.831
Chi phí công nghệ thông tin	37.533.974.475	36.874.662.212
Chi phí nghiên cứu thị trường	24.322.781.688	11.072.022.038
Chi phí lãi vay	14.950.687.673	11.260.178.079
Chi phí khác	93.085.081.062	66.342.668.638
	<hr/>	<hr/>
	1.996.252.800.103	1.957.818.189.550
	<hr/>	<hr/>

16. Phải trả khác

(a) Phải trả ngắn hạn khác

	30/9/2024	1/1/2024
	VND	VND
Cổ tức phải trả ^(*)	15.152.477.555.900	6.678.110.100
Nghĩa vụ phát hành cổ phiếu	-	48.033.250.000
Kinh phí công đoàn, bảo hiểm xã hội, bảo hiểm y tế và bảo hiểm thất nghiệp	4.662.628.036	2.032.065.855
Phải trả khác	196.939.103	95.628.636.901
	<hr/>	<hr/>
	15.157.337.123.039	152.372.062.856
	<hr/>	<hr/>

(*) Trong khoản cổ tức phải trả của Công ty tại ngày 30 tháng 9 năm 2024 có khoản phải trả cổ tức cho một bên liên quan với số tiền 14.249.045 triệu VND (1/1/2024: không).

(b) Phải trả dài hạn khác

	30/9/2024	1/1/2024
	VND	VND
Ký quỹ, ký cược dài hạn nhận được	27.243.272.773	26.773.452.773
	<hr/>	<hr/>

Công ty Cổ phần Hàng tiêu dùng Masan
Thuyết minh báo cáo tài chính riêng cho kỳ kết thúc ngày 30 tháng 9 năm 2024
(tiếp theo)

Mẫu B 09a – DN
*(Ban hành theo Thông tư số 200/2014/TT-BTC
ngày 22 tháng 12 năm 2014 của Bộ Tài chính)*

17. Vay

(a) Vay ngắn hạn

	30/9/2024		1/1/2024	
	Giá trị ghi sổ VND	Số có khả năng trả nợ VND	Giá trị ghi sổ VND	Số có khả năng trả nợ VND
Vay ngắn hạn	6.085.530.000.000	6.085.530.000.000	5.845.000.000.000	5.845.000.000.000

(b) Vay dài hạn

	30/9/2024		1/1/2024	
	Giá trị ghi sổ VND	Số có khả năng trả nợ VND	Giá trị ghi sổ VND	Số có khả năng trả nợ VND
Vay dài hạn	246.800.000.000	246.800.000.000	-	-



Công ty Cổ phần Hàng tiêu dùng Masan

Thuyết minh báo cáo tài chính riêng cho kỳ kết thúc ngày 30 tháng 9 năm 2024 (tiếp theo)

Mẫu B 09a – DN

*(Ban hành theo Thông tư số 200/2014/TT-BTC
ngày 22 tháng 12 năm 2014 của Bộ Tài chính)*

18. Thay đổi vốn chủ sở hữu

	Vốn cổ phần VND	Thặng dư vốn cổ phần VND	Cổ phiếu quỹ VND	Lợi nhuận sau thuế chưa phân phối VND	Tổng VND
Số dư tại ngày 1 tháng 1 năm 2023	7.274.618.790.000	3.610.328.815.858	(994.666.327.121)	13.877.708.130.327	23.767.989.409.064
Lợi nhuận thuần trong kỳ	-	-	-	3.512.190.114.098	3.512.190.114.098
Cổ tức (*)	-	-	-	(3.224.459.209.500)	(3.224.459.209.500)
Số dư tại ngày 30 tháng 9 năm 2023	7.274.618.790.000	3.610.328.815.858	(994.666.327.121)	14.165.439.034.925	24.055.720.313.662
Số dư tại ngày 1 tháng 1 năm 2024	7.274.618.790.000	3.610.328.815.858	(994.666.327.121)	16.914.388.090.010	26.804.669.368.747
Phát hành cổ phiếu	80.913.000.000	38.426.600.000	-	-	119.339.600.000
Lợi nhuận thuần trong kỳ	-	-	-	4.411.351.639.111	4.411.351.639.111
Cổ tức (*)	-	-	-	(16.120.204.246.800)	(16.120.204.246.800)
Số dư tại ngày 30 tháng 9 năm 2024	7.355.531.790.000	3.648.755.415.858	(994.666.327.121)	5.205.535.482.321	15.215.156.361.058

(*) Đại hội đồng Cổ đông của Công ty vào các ngày 25 tháng 4 năm 2024 và ngày 13 tháng 9 năm 2024 đã quyết định chia cổ tức bằng tiền với số tiền là 16.120.204 triệu VND (2023: 3.224.459 triệu VND).

Công ty Cổ phần Hàng tiêu dùng Masan
Thuyết minh báo cáo tài chính riêng cho kỳ kết thúc ngày 30 tháng 9 năm 2024
(tiếp theo)

Mẫu B 09a – DN
*(Ban hành theo Thông tư số 200/2014/TT-BTC
 ngày 22 tháng 12 năm 2014 của Bộ Tài chính)*

19. Vốn cổ phần, cổ phiếu quỹ và thặng dư vốn cổ phần

Vốn cổ phần được duyệt và đã phát hành của Công ty là:

	30/9/2024		1/1/2024	
	Số lượng cổ phiếu	VND	Số lượng cổ phiếu	VND
Vốn cổ phần được duyệt và đã phát hành				
Cổ phiếu phổ thông	735.553.179	7.355.531.790.000	727.461.879	7.274.618.790.000
Cổ phiếu quỹ				
Cổ phiếu phổ thông	10.915.388	994.666.327.121	10.915.388	994.666.327.121
Vốn cổ phần hiện đang lưu hành				
Cổ phiếu phổ thông	724.637.791	7.246.377.910.000	716.546.491	7.165.464.910.000
Thặng dư vốn cổ phần		3.648.755.415.858		3.610.328.815.858

Cổ phiếu phổ thông có mệnh giá là 10.000 VND. Mỗi cổ phiếu phổ thông tương ứng với một phiếu biểu quyết tại các cuộc họp cổ đông của Công ty. Các cổ đông được nhận cổ tức mà Công ty công bố vào từng thời điểm. Tất cả cổ phiếu phổ thông đều có thứ tự ưu tiên như nhau đối với tài sản còn lại của Công ty. Các quyền lợi của các cổ phiếu đã được Công ty mua lại đều bị tạm ngừng cho tới khi chúng được phát hành lại.

Thặng dư vốn cổ phần là phần chênh lệch giữa số tiền thu được từ phát hành cổ phiếu và mệnh giá của các cổ phiếu được phát hành.

Biến động trong kỳ của vốn cổ phần hiện đang lưu hành như sau:

	Từ 1/1/2024 đến 30/9/2024		Từ 1/1/2023 đến 30/9/2023	
	Số lượng cổ phiếu	Mệnh giá VND	Số lượng cổ phiếu	Mệnh giá VND
Số dư đầu kỳ – hiện đang lưu hành	716.546.491	7.165.464.910.000	716.546.491	7.165.464.910.000
Phát hành cổ phiếu mới bằng tiền	8.091.300	80.913.000.000	-	-
Số dư cuối kỳ – hiện đang lưu hành	724.637.791	7.246.377.910.000	716.546.491	7.165.464.910.000

Công ty Cổ phần Hàng tiêu dùng Masan
Thuyết minh báo cáo tài chính riêng cho kỳ kết thúc ngày 30 tháng 9 năm 2024
(tiếp theo)

Mẫu B 09a – DN
(Ban hành theo Thông tư số 200/2014/TT-BTC ngày 22 tháng 12 năm 2014 của Bộ Tài chính)

20. Khoản mục ngoài bảng cân đối kế toán

Ngoại tệ

	30/9/2024		1/1/2024	
	Nguyên tệ	Tương đương VND	Nguyên tệ	Tương đương VND
USD	76.707	1.871.507.877	1.032.872	24.892.206.283

21. Doanh thu bán hàng và cung cấp dịch vụ

Tổng doanh thu thể hiện tổng giá trị hàng bán và doanh thu dịch vụ, không bao gồm thuế giá trị gia tăng.

Doanh thu thuần bao gồm:

	Từ 1/1/2024 đến 30/9/2024 VND	Từ 1/1/2023 đến 30/9/2023 VND
Tổng doanh thu	21.536.351.464.091	19.266.230.037.057
Trừ đi các khoản giảm trừ doanh thu		
▪ Chiết khấu thương mại	71.804.257.545	56.009.405.346
▪ Hàng bán bị trả lại	77.756.268.492	43.824.941.220
	149.560.526.037	99.834.346.566
Doanh thu thuần	21.386.790.938.054	19.166.395.690.491

22. Giá vốn hàng bán

	Từ 1/1/2024 đến 30/9/2024 VND	Từ 1/1/2023 đến 30/9/2023 VND
Tổng giá vốn hàng bán		
▪ Giá vốn hàng bán	15.990.873.227.736	14.983.518.465.532
▪ Dự phòng giảm giá hàng tồn kho	58.583.027.114	28.086.224.357
	16.049.456.254.850	15.011.604.689.889

Công ty Cổ phần Hàng tiêu dùng Masan
Thuyết minh báo cáo tài chính riêng cho kỳ kết thúc ngày 30 tháng 9 năm 2024
(tiếp theo)

Mẫu B 09a – DN
*(Ban hành theo Thông tư số 200/2014/TT-BTC
ngày 22 tháng 12 năm 2014 của Bộ Tài chính)*

23. Doanh thu hoạt động tài chính

	Từ 1/1/2024 đến 30/9/2024 VND	Từ 1/1/2023 đến 30/9/2023 VND
Lợi nhuận được phân phối từ các công ty con	3.231.506.945.716	2.813.296.085.000
Lãi tiền gửi ngân hàng và đầu tư khác	759.350.571.528	665.194.496.359
Thu nhập lãi từ khoản cho các bên liên quan vay	215.242.520.548	329.589.221.338
Thu nhập lãi từ khoản cho một thứ ba vay	25.870.684.932	-
Lãi chênh lệch tỷ giá hối đoái	9.091.445.208	20.844.829.999
Thu nhập tài chính khác	1.680.000	-
	4.241.063.847.932	3.828.924.632.696

24. Chi phí tài chính

	Từ 1/1/2024 đến 30/9/2024 VND	Từ 1/1/2023 đến 30/9/2023 VND
Chi phí lãi vay ngân hàng	132.564.128.991	249.658.815.963
Phí thu xếp khoản vay	828.425.333	-
Lỗ chênh lệch tỷ giá hối đoái	3.098.567.343	14.378.589.628
Chi phí khác	13.630.583.480	9.554.597.074
	150.121.705.147	273.592.002.665

Công ty Cổ phần Hàng tiêu dùng Masan**Thuyết minh báo cáo tài chính riêng cho kỳ kết thúc ngày 30 tháng 9 năm 2024 (tiếp theo)****Mẫu B 09a – DN***(Ban hành theo Thông tư số 200/2014/TT-BTC ngày 22 tháng 12 năm 2014 của Bộ Tài chính)***25. Các giao dịch chủ yếu với các bên liên quan**

Trong kỳ và tại thời điểm cuối kỳ, Công ty có các giao dịch chủ yếu và số dư với các bên liên quan như sau:

Mối quan hệ	Bản chất giao dịch	Giá trị giao dịch		Phải thu/(phải trả) tại ngày	
		Từ 1/1/2024 đến 30/9/2024 VND	Từ 1/1/2023 đến 30/9/2023 VND	30/9/2024 VND	1/1/2024 VND
Công ty mẹ cấp cao nhất					
Công ty Cổ phần Tập đoàn Masan	Bán hàng hóa	36.653.319	104.156.688	14.867.509	-
	Phí hỗ trợ quản lý	722.824.182	1.183.164.426	722.824.182	-
	Phí dịch vụ mua ngoài phân bổ	-	-	-	(11.288.691.491)
Công ty mẹ cấp cao					
Công ty TNHH The SHERPA	Bán hàng hóa	96.305.558	-	4.229.999	17.160.001
Công ty Cổ phần The CrownX	Bán hàng hóa	42.907.865	-	2.903.999	97.750.286
	Mua dịch vụ	16.049.689.620	13.875.000.000	(5.453.250.000)	-
Công ty mẹ					
Công ty TNHH MasanConsumerHoldings	Cổ tức đã công bố	14.971.175.133.500	3.021.089.152.500	(14.249.044.783.500)	-
	Cổ tức được trả thông qua cần trừ với các khoản cho gốc vay và lãi cho vay phải thu từ các bên liên quan	-	3.002.364.736.327	-	-
	Trả cổ tức bằng tiền	722.130.350.000	18.724.416.173	-	-
Các công ty con					
Công ty TNHH Một Thành viên Thực phẩm Masan	Phân phối lợi nhuận	2.333.024.500.716	2.813.296.085.000	2.939.093.496.621	3.778.235.817.339
	Góp vốn	-	41.500.000.000	-	-
Công ty TNHH Masan HPC	Phân phối lợi nhuận	58.518.150.000	-	-	47.964.654.792

Công ty Cổ phần Hàng tiêu dùng Masan

Thuyết minh báo cáo tài chính riêng cho kỳ kết thúc ngày 30 tháng 9 năm 2024 (tiếp theo)

Mẫu B 09a – DN

(Ban hành theo Thông tư số 200/2014/TT-BTC ngày 22 tháng 12 năm 2014 của Bộ Tài chính)

Mối quan hệ	Bản chất giao dịch	Giá trị giao dịch		Phải thu/(phải trả) tại ngày	
		Từ 1/1/2024 đến 30/9/2024 VND	Từ 1/1/2023 đến 30/9/2023 VND	30/9/2024 VND	1/1/2024 VND
Công ty TNHH Một Thành viên Masan HD	Bán hàng hóa	79.969.786.868	77.607.674.992	-	-
	Mua hàng hóa	1.456.790.822.490	1.410.002.619.915	(97.096.292.034)	(184.318.041.774)
Công ty TNHH Một Thành viên Công nghiệp Masan	Bán hàng hóa	227.447.646.743	206.149.872.393	-	-
	Mua hàng hóa và dịch vụ	4.453.445.287.724	4.021.631.504.983	(170.572.852.970)	(272.161.722.194)
	Cho vay	351.000.000.000	95.000.000.000	2.050.000.000.000	1.699.000.000.000
	Thu hồi khoản gốc cho vay và lãi cho vay phải thu thông qua cần trừ cổ tức phải trả	-	1.548.605.706.984	-	-
	Thu nhập lãi cho vay	110.124.712.329	165.529.356.376	235.800.328.766	125.675.616.437
	Phí hỗ trợ quản lý	224.158.218	281.630.207	(224.158.218)	(406.822.357)
Công ty TNHH Một Thành viên Masan MB	Bán hàng hóa	145.797.236.007	172.921.219.652	-	-
	Mua hàng hóa	3.813.640.725.814	4.209.704.023.279	(203.056.258.934)	(264.180.518.295)
	Cho vay	400.000.000.000	-	2.000.000.000.000	1.600.000.000.000
	Thu hồi khoản gốc cho vay và lãi cho vay phải thu thông qua cần trừ cổ tức phải trả	-	1.453.759.029.343	-	-
	Thu nhập lãi cho vay	105.117.808.219	164.059.864.962	233.117.808.216	127.999.999.997
Công ty TNHH Một Thành viên Công nghệ Thực phẩm Việt Tiến	Bán hàng hóa	8.360.010	2.287.600	-	-
Công ty TNHH Một Thành viên Masan Beverage	Phân phối lợi nhuận	839.964.295.000	-	126.449.375.000	60.283.801.622

Công ty Cổ phần Hàng tiêu dùng Masan

Thuyết minh báo cáo tài chính riêng cho kỳ kết thúc ngày 30 tháng 9 năm 2024 (tiếp theo)

Mẫu B 09a – DN

(Ban hành theo Thông tư số 200/2014/TT-BTC ngày 22 tháng 12 năm 2014 của Bộ Tài chính)

Mối quan hệ	Bản chất giao dịch	Giá trị giao dịch		Phải thu/(phải trả) tại ngày	
		Từ 1/1/2024 đến 30/9/2024 VND	Từ 1/1/2023 đến 30/9/2023 VND	30/9/2024 VND	1/1/2024 VND
Công ty TNHH Một Thành viên Masan HG	Bán hàng hóa	163.460.183.850	134.767.682.750	-	-
	Mua hàng hóa	2.962.663.591.344	2.420.513.830.811	(120.240.497.655)	(238.567.718.287)
Công ty Cổ phần Masan PQ	Bán hàng hóa	20.660.329	17.531.807	6.247.022	-
	Mua hàng hóa	1.267.546.120	44.542.800	-	-
Công ty TNHH Một Thành viên Nam Ngư Phú Quốc	Bán hàng hóa	445.517.737	350.745.814	-	-
	Mua hàng hóa	82.596.587.275	78.509.525.614	(42.557.103.152)	(40.318.832.834)
Công ty Cổ phần VinaCafé Biên Hòa	Bán hàng hóa	54.402.223.799	43.122.456.257	-	-
	Mua hàng hóa và dịch vụ	1.446.358.573.634	1.333.448.769.437	(108.775.558.117)	(307.863.278.749)
Công ty Cổ phần Nước khoáng Vĩnh Hảo	Bán hàng hóa	887.092.518	252.252.453	-	-
	Mua hàng hóa và dịch vụ	332.692.412.331	349.400.474.306	(16.402.695.696)	(65.696.101.027)
Công ty Cổ phần Nước khoáng Quảng Ninh	Bán hàng hóa	107.519.655	86.863.312	-	-
	Mua hàng hóa và dịch vụ	172.623.829.996	194.679.618.833	(44.976.701.349)	(54.943.741.944)
Masan Consumer (Thailand) Limited	Bán hàng hóa	34.944.382.823	31.152.730.088	9.875.331.552	16.346.435.761
Công ty Cổ phần Bột giặt NET	Bán hàng hóa	2.303.908.480	24.059.159.627	-	-
	Người mua trả tiền trước	-	-	(3.538.335.270)	-
	Mua hàng hóa và dịch vụ	229.996.377.862	312.453.489.898	(58.847.386.777)	(50.191.064.962)
	Phí hỗ trợ quản lý	-	3.063.801.628	-	-

Công ty Cổ phần Hàng tiêu dùng Masan

Thuyết minh báo cáo tài chính riêng cho kỳ kết thúc ngày 30 tháng 9 năm 2024 (tiếp theo)

Mẫu B 09a – DN

*(Ban hành theo Thông tư số 200/2014/TT-BTC
ngày 22 tháng 12 năm 2014 của Bộ Tài chính)*

Mối quan hệ	Bản chất giao dịch	Giá trị giao dịch		Phải thu/(phải trả) tại ngày	
		Từ 1/1/2024 đến 30/9/2024 VND	Từ 1/1/2023 đến 30/9/2023 VND	30/9/2024 VND	1/1/2024 VND
Công ty TNHH Giặt Ủi Chuyên Nghiệp Joins Pro	Bán hàng hóa	122.965.911	84.692.000	29.782.500	158.540.200
	Mua hàng hóa	1.167.000	-	-	-
Các bên liên quan khác					
Công ty Cổ phần Masan JinJu và chi nhánh	Bán hàng hóa và dịch vụ	5.133.092.667	5.002.686.863	-	-
	Mua hàng hóa	930.290.474	5.763.916	(242.137.535)	(99.716.423)
	Mua tài sản cố định	-	-	-	(463.005.059)
	Phải trả tiền bán hàng thu hộ của hoạt động dịch vụ phân phối	-	-	(154.598.466.798)	(269.362.001.707)
	Phí dịch vụ phân phối	43.539.351.561	46.724.359.886	-	-
	Phí hỗ trợ bán hàng và giao hàng của hoạt động dịch vụ phân phối	54.154.247.104	75.348.909.503	9.997.786.739	-
Công ty TNHH Một Thành viên Masan Brewery PY	Bán hàng hóa	69.887.669	107.520.269	42.666.664	15.179.972
Công ty TNHH Một Thành viên Masan Brewery Distribution	Bán hàng hóa	843.566.984	31.709.505	878.814.146	-
	Mua hàng hóa	657.402.220	204.108.277	-	-
	Phí hỗ trợ quản lý	22.824.216.965	39.540.346.366	22.827.643.181	59.202.736.386
Công ty TNHH Một Thành viên Masan Brewery HG	Bán hàng hóa	247.626.478	166.681.387	83.652.804	32.819.972
	Mua hàng hóa	-	2.982.000	-	-
Công ty TNHH Masan Brewery MB	Mua dịch vụ	4.326.000.000	3.024.000.000	(556.857.560)	(2.289.836.809)
	Đặt cọc thuê kho	-	12.327.201.917	67.199.190.493	67.199.190.493

Công ty Cổ phần Hàng tiêu dùng Masan

Thuyết minh báo cáo tài chính riêng cho kỳ kết thúc ngày 30 tháng 9 năm 2024 (tiếp theo)

Mẫu B 09a – DN

(Ban hành theo Thông tư số 200/2014/TT-BTC ngày 22 tháng 12 năm 2014 của Bộ Tài chính)

Mối quan hệ	Bản chất giao dịch	Giá trị giao dịch		Phải thu/(phải trả) tại ngày	
		Từ 1/1/2024 đến 30/9/2024 VND	Từ 1/1/2023 đến 30/9/2023 VND	30/9/2024 VND	1/1/2024 VND
Công ty Cổ phần Masan MEATLife	Bán hàng hóa	12.355.555	24.034.843	3.858.000	2.178.000
	Phí hỗ trợ quản lý	19.474.459.557	18.131.051.916	31.530.966.242	24.054.314.116
	Bán tài sản cố định	1.424.423.807	-	-	-
Công ty TNHH MEATDeli HN	Bán hàng hóa	46.026.666	71.442.049	-	174.339.055
	Mua hàng hóa	-	20.648.950	-	-
Công ty TNHH MEATDeli Sài Gòn	Bán hàng hóa	263.392.770	99.180.000	200.273.041	-
	Mua hàng hóa và dịch vụ	7.428.914.916	13.631.336	(491.330.137)	(397.587.600)
Công ty TNHH Thực Phẩm 3F Việt	Bán hàng hóa và dịch vụ	9.074.074	18.484.846	-	8.075.000
	Mua hàng hóa	1.688.592	2.686.152	-	-
Công ty Cổ Phần 3F Việt và chi nhánh	Bán hàng hóa	161.284.294	-	-	-
Công ty TNHH Khai thác Chế biến Khoáng sản Núi Pháo	Bán hàng hóa	799.192.788	812.148.511	197.105.098	147.621.167
	Phí hỗ trợ quản lý	57.749.809	104.614.713	210.746.686	152.996.877
Công ty TNHH Đầu tư Sản xuất Phát triển Nông Nghiệp Wineco	Mua hàng hóa	185.467.374	-	-	-
	Phí hỗ trợ thuê văn phòng	336.911.042	566.913.348	-	234.007.780

Công ty Cổ phần Hàng tiêu dùng Masan

Thuyết minh báo cáo tài chính riêng cho kỳ kết thúc ngày 30 tháng 9 năm 2024 (tiếp theo)

Mẫu B 09a – DN

*(Ban hành theo Thông tư số 200/2014/TT-BTC
ngày 22 tháng 12 năm 2014 của Bộ Tài chính)*

Mối quan hệ	Bản chất giao dịch	Giá trị giao dịch		Phải thu/(phải trả) tại ngày	
		Từ 1/1/2024 đến 30/9/2024 VND	Từ 1/1/2023 đến 30/9/2023 VND	30/9/2024 VND	1/1/2024 VND
Công ty Cổ phần Dịch vụ Thương mại Tổng hợp Wincommerce	Bán hàng hóa	1.405.488.691.720	972.406.753.823	643.700.802.854	629.796.071.880
	Bán tài sản cố định	-	-	-	1.024.452.448
	Mua hàng hóa và dịch vụ	403.596.537.716	222.793.601.086	(5.637.200)	-
	Phải thu tiền bán hàng thu hộ của hoạt động dịch vụ phân phối	-	-	2.320.798.313	67.572.186.586
	Phân bổ tiền thuê văn phòng	16.997.671.277	15.841.368.890	4.340.561.309	6.886.915.115
	Chiết khấu thanh toán và các khoản hỗ trợ bán hàng phải trả khác	18.114.178.265	14.231.604.962	-	-
	Phải thu khác	-	-	17.000.000	17.000.000
Công ty Cổ Phần Phúc Long Heritage	Bán hàng hóa	1.416.271.000	742.883.621	153.052.932	312.363.921
	Mua hàng hóa	7.135.953.254	297.215.617	(783.820.800)	(660.960.000)
	Phí hỗ trợ quản lý	-	1.571.723.004	1.553.272.731	1.553.272.731
Công ty Cổ phần Mobicast	Mua dịch vụ	4.579.927.002	3.396.777.849	(302.238.712)	(221.830.348)
Công ty Cổ phần The Supra	Bán hàng hóa	196.451.520	179.053.442	18.507.401	23.389.399
	Mua dịch vụ	8.514.703.196	299.153.900	(506.424.273)	-
	Phí hỗ trợ quản lý	600.649.000	1.343.697.750	600.649.000	1.782.320.752
	Phải trả khác	-	3.000.000	(3.000.000)	(3.000.000)
Công ty Cổ phần Chứng khoán Kỹ thương	Mua chứng khoán kinh doanh	-	811.560.000.000	-	-
	Bán chứng khoán kinh doanh	1.182.315.585.603	800.427.122.282	-	-

Công ty Cổ phần Hàng tiêu dùng Masan**Thuyết minh báo cáo tài chính riêng cho kỳ kết thúc ngày 30 tháng 9 năm 2024 (tiếp theo)****Mẫu B 09a – DN***(Ban hành theo Thông tư số 200/2014/TT-BTC ngày 22 tháng 12 năm 2014 của Bộ Tài chính)*

Mối quan hệ	Bản chất giao dịch	Giá trị giao dịch		Phải thu/(phải trả) tại ngày	
		Từ 1/1/2024 đến 30/9/2024 VND	Từ 1/1/2023 đến 30/9/2023 VND	30/9/2024 VND	1/1/2024 VND
Thành viên quản lý chủ chốt	Thù lao trả cho thành viên quản lý chủ chốt (*)	10.932.778.312	11.708.637.276	-	-

Tại ngày 30 tháng 9 năm 2024 và ngày 1 tháng 1 năm 2024, Công ty có các tài khoản tiền gửi không kỳ hạn và có kỳ hạn tại Ngân hàng Thương mại Cổ phần Kỹ thương Việt Nam theo các điều khoản giao dịch thông thường.

- (*) Các thành viên trong Hội đồng Quản trị và Ủy ban Kiểm toán của Công ty không nhận khoản thù lao nào cho các kỳ kết thúc ngày 30 tháng 9 năm 2024 và 30 tháng 9 năm 2023.

26. Sự kiện sau ngày lập bảng cân đối kế toán

Trong tháng 10 năm 2024, Đại hội đồng Cổ đông Công ty đã thông qua nghị quyết phê duyệt và ủy quyền cho Hội đồng Quản trị thực hiện:

- tạm ứng cổ tức năm 2024 bằng tiền với mức tạm ứng tối đa là 100% (tối đa là 10.000 VND/cổ phiếu), và
- phương án chào bán thêm cổ phiếu ra công chúng cho cổ đông hiện hữu. Tỷ lệ thực hiện quyền là 45,1% (1.000:451) (01 cổ phiếu được hưởng 01 quyền mua và cứ 1.000 quyền mua sẽ được mua 451 cổ phiếu phát hành thêm).

Tại ngày phát hành báo cáo tài này, việc tạm ứng cổ tức và chào bán thêm cổ phần chưa hoàn thành.

Ngoài những sự kiện nêu trên, không có sự kiện trọng yếu nào khác phát sinh sau ngày kết thúc kỳ kế toán cần phải điều chỉnh hay thuyết minh trong báo cáo tài chính riêng này.

Công ty Cổ phần Hàng tiêu dùng Masan

Thuyết minh báo cáo tài chính riêng cho kỳ kết thúc ngày 30 tháng 9 năm 2024
(tiếp theo)

Mẫu B 09a – DN

*(Ban hành theo Thông tư số 200/2014/TT-BTC
ngày 22 tháng 12 năm 2014 của Bộ Tài chính)*

Ngày 24 tháng 10 năm 2024

Người lập:


Phan Thị Thủy Hoa
Kế toán Trưởng

Người duyệt:


Nguyễn Hoàng Yến
Đại diện theo ủy quyền




Huỳnh Việt Thắng
Giám đốc Tài chính

