



**CÔNG TY CỔ PHẦN NÔNG NGHIỆP
HÙNG HẬU**

-----o0o-----
Số: 29.2025/HHA/CV

**CỘNG HÒA XÃ HỘI CHỦ NGHĨA VIỆT NAM
Độc lập - Tự do - Hạnh phúc**

-----308-----
TP.HCM, ngày 24 tháng 01 năm 2025

CÔNG BỐ THÔNG TIN ĐỊNH KỲ BÁO CÁO TÀI CHÍNH

Kính gửi: Sở Giao Dịch Chứng Khoán Hà Nội.

Thực hiện quy định tại khoản 3 Điều 14 Thông tư số 96/2020/TT-BTC ngày 16/11/2020 của Bộ Tài chính hướng dẫn công bố thông tin trên thị trường chứng khoán, Công ty Cổ Phần Nông Nghiệp Hùng Hậu thực hiện công bố thông tin báo cáo tài chính (BCTC) quý 01/năm 2025 với Sở Giao dịch Chứng khoán Hà Nội như sau:

1. Tên tổ chức: Công ty Cổ Phần Nông Nghiệp Hùng Hậu

- Mã chứng khoán: SJ1
- Địa chỉ liên lạc: 1004A Âu Cơ, P. Phú Trung, Q. Tân Phú, Tp. HCM
- Điện thoại liên hệ/Tel: 028. 3974 1135 – 028. 3974 1136 Fax: 028. 3974 1280
- Email: info@hungchau.vn Website: <https://himex.vn>

2. Nội dung công bố thông tin:

- BCTC quý 01/năm 2025
 - ☐ BCTC riêng (TCNY không có công ty con và đơn vị kế toán cấp trên có đơn vị trực thuộc);
 - ☒ BTCTC hợp nhất (TCNY có công ty con);
 - ☐ BCTC tổng hợp (TCNY có đơn vị kế toán trực thuộc tổ chức bộ máy kế toán riêng).
- Các trường hợp thuộc diện phải giải trình nguyên nhân:

+ Tổ chức kiểm toán đưa ra ý kiến không phải là ý kiến chấp nhận toàn phần đối với BCTC (đối với BCTC được kiểm toán năm 2024)

☐ Có ☐ Không

Văn bản giải trình trong trường hợp tích có:

☐ Có ☐ Không

+ Lợi nhuận sau thuế trong kỳ báo cáo có sự chênh lệch trước và sau kiểm toán từ 5% trở lên, chuyển từ lỗ sang lãi hoặc ngược lại (đối với BCTC được kiểm toán từ năm 2024):

☐ Có ☐ Không

Văn bản giải trình trong trường hợp tích có:

☐ Có ☐ Không





+ Lợi nhuận sau thuế thu nhập doanh nghiệp tại báo cáo kết quả kinh doanh của kỳ báo cáo thay đổi từ 10% trở lên so với báo cáo cùng kỳ năm trước:

☒ Có ☐ Không

Văn bản giải trình trong trường hợp tích có:

☒ Có ☐ Không

+ Lợi nhuận sau thuế trong kỳ báo cáo bị lỗ, chuyển từ lãi ở báo cáo cùng kỳ năm trước sang lỗ ở kỳ này hoặc ngược lại:

☐ Có ☐ Không

Văn bản giải trình trong trường hợp tích có:

☐ Có ☐ Không

Thông tin này đã được công bố trên trang điện tử của công ty vào ngày 24 / 01 /2025 tại đường dẫn: <https://himex.vn>

3. Báo cáo về các giao dịch có giá trị từ 35% tổng tài sản trở lên trong Quý 1/2025: Không có

Chúng tôi xin cam kết thông tin công bố trên đây là đúng sự thật và hoàn toàn chịu trách nhiệm trước pháp luật về nội dung thông tin đã công bố.

* Tài liệu đính kèm:

- BCTC Q1.2025;
- Văn bản giải trình.

Đại diện tổ chức

Người đại diện theo pháp luật/Người UQCBTT

(Ký, ghi rõ họ tên, chức vụ, đóng dấu)



NGUYỄN HOÀNG TÂN



CÔNG TY CỔ PHẦN NÔNG NGHIỆP HÙNG HẬU
Số: 02...2025/CV-HHA
---oOo---

V/v: giải trình kết quả hoạt động SXKD hợp nhất
quý 1 năm tài chính 2025 tăng so với
cùng kỳ quý 1 năm tài chính 2024

CỘNG HÒA XÃ HỘI CHỦ NGHĨA VIỆT NAM
Độc Lập - Tự Do - Hạnh Phúc
---oOo---

TP.HCM, ngày 24 tháng 01 năm 2025

Kính gửi: ỦY BAN CHỨNG KHOÁN NHÀ NƯỚC
SỞ GIAO DỊCH CHỨNG KHOÁN HÀ NỘI

Công ty xin giải trình kết quả hoạt động sản xuất kinh doanh hợp nhất quý 1 năm tài chính 2025 tăng so với cùng kỳ quý 1 năm tài chính 2024 như sau:

Bảng tổng hợp các chỉ tiêu:

Chi tiêu	ĐVT	Quý 1 năm 2024 (từ 01/10/2023 đến 31/12/2023)	Quý 1 năm 2025 (từ 01/10/2024 đến 31/12/2024)	% tăng, giảm
I/ Sản lượng SX-TT				
1. Sản lượng sản xuất	Tấn	934	1.694	81%
2. Sản lượng tiêu thụ	Tấn	690	1.037	50%
II/ Doanh thu - Lợi nhuận				
1. Doanh thu thuần	Triệu đồng	330.831	692.997	109%
2. Lợi nhuận sau thuế	Triệu đồng	3.810	6.929	82%
III/ Các chỉ tiêu tài chính cơ bản				
1. Các khoản phải thu ngắn hạn	Triệu đồng	303.041	589.126	94%
2. Hàng tồn kho	Triệu đồng	359.531	377.255	5%
3. Nợ ngắn hạn	Triệu đồng	719.169	930.502	29%

*Lợi nhuận sau thuế hợp nhất của quý 1 năm tài chính 2025 tăng 82% so với cùng kỳ quý 1 năm tài chính 2024 là do :

- Sản lượng sản xuất tăng 81% và sản lượng tiêu thụ tăng 50% so với cùng kỳ quý 1 năm tài chính 2024
- Doanh thu tài chính tăng 32% so với cùng kỳ quý 1 năm tài chính 2024
- Chi phí lãi vay giảm 13% so với cùng kỳ quý 1 năm tài chính 2024

Trên đây là phần giải trình biến động về KQKD giữa hai kỳ báo cáo của Công Ty Cổ Phần Nông Nghiệp Hùng Hậu.

Trân trọng kính chào.

Nơi nhận:
_ Như trên
_ Lưu TV

CÔNG TY CỔ PHẦN NÔNG NGHIỆP HÙNG HẬU

NGUYỄN HOÀNG TÂN



CÔNG TY CỔ PHẦN NÔNG NGHIỆP HÙNG HẬU
BÁO CÁO TÀI CHÍNH HỢP NHẤT

Quý 1 năm 2025

MỤC LỤC

NỘI DUNG	TRANG
BẢNG CÂN ĐỐI KẾ TOÁN HỢP NHẤT	01 - 04
BÁO CÁO KẾT QUẢ HOẠT ĐỘNG KINH DOANH HỢP NHẤT	05
BÁO CÁO LƯU CHUYỂN TIỀN TỆ HỢP NHẤT	06 - 07
BẢN THUYẾT MINH BÁO CÁO TÀI CHÍNH HỢP NHẤT	08 - 33



BẢNG CÂN ĐỐI KẾ TOÁN HỢP NHẤT
Tại ngày 31/12/2024

Đơn vị tính: VND

CHỈ TIÊU	Mã số	Thuyết minh	31/12/2024	01/10/2024
A - TÀI SẢN NGẮN HẠN	100		1.125.541.294.619	768.526.723.505
I. Tiền và các khoản tương đương tiền	110	3	17.219.571.915	36.103.456.196
1. Tiền	111		17.219.571.915	36.103.456.196
2. Các khoản tương đương tiền	112		-	-
II. Đầu tư tài chính ngắn hạn	120	4	123.406.389.190	62.138.069.664
1. Chứng khoán kinh doanh	121		-	-
2. Dự phòng giảm giá chứng khoán kinh doanh	122		-	-
3. Đầu tư nắm giữ đến ngày đáo hạn	123		123.406.389.190	62.138.069.664
III. Các khoản phải thu ngắn hạn	130		589.125.982.744	273.091.558.067
1. Phải thu ngắn hạn của khách hàng	131	5	164.580.865.307	115.164.638.686
2. Trả trước cho người bán ngắn hạn	132	6	134.727.852.085	85.372.679.534
3. Phải thu nội bộ ngắn hạn	133		-	-
4. Phải thu theo tiến độ kế hoạch hợp đồng xây dựng	134		-	-
5. Phải thu về cho vay ngắn hạn	135	7	267.131.673.336	59.617.894.644
6. Phải thu ngắn hạn khác	136	8	22.685.592.016	12.936.345.203
7. Dự phòng phải thu ngắn hạn khó đòi	137	5	-	-
8. Tài sản thiếu chờ xử lý	139		-	-
IV. Hàng tồn kho	140	9	377.254.939.324	378.823.950.050
1. Hàng tồn kho	141		377.254.939.324	378.823.950.050
2. Dự phòng giảm giá hàng tồn kho	149		-	-
V. Tài sản ngắn hạn khác	150		18.534.411.446	18.369.689.528
1. Chi phí trả trước ngắn hạn	151	10	1.810.718.992	2.583.056.222
2. Thuế giá trị gia tăng được khấu trừ	152		16.668.577.845	15.731.518.697
3. Thuế và các khoản khác phải thu Nhà nước	153	17	55.114.609	55.114.609
4. Giao dịch mua bán lại trái phiếu Chính phủ	154		-	-
5. Tài sản ngắn hạn khác	155		-	-

BẢNG CÂN ĐỐI KẾ TOÁN HỢP NHẤT

Tại ngày 31/12/2024

Đơn vị tính: VND

CHỈ TIÊU	Mã số	Thuyết minh	31/12/2024	01/10/2024
B - TÀI SẢN DÀI HẠN	200		583.890.668.917	573.186.091.148
I. Các khoản phải thu dài hạn	210		10.000.720.272	9.228.371.547
1. Phải thu dài hạn của khách hàng	211		-	-
2. Trả trước cho người bán dài hạn	212		-	-
3. Vốn kinh doanh ở các đơn vị trực thuộc	213		-	-
4. Phải thu nội bộ dài hạn	214		-	-
5. Phải thu về cho vay dài hạn	215		-	-
6. Phải thu dài hạn khác	216	8	10.000.720.272	9.228.371.547
7. Dự phòng phải thu dài hạn khó đòi	219		-	-
II. Tài sản cố định	220		241.450.919.052	243.108.832.803
1. Tài sản cố định hữu hình	221	11	136.606.163.823	141.041.346.102
- Nguyên giá	222		271.915.872.888	273.474.181.348
- Giá trị hao mòn lũy kế	223		(135.309.709.065)	(132.432.835.246)
2. Tài sản cố định thuê tài chính	224	12	14.638.591.713	11.561.717.730
- Nguyên giá	225		18.064.036.519	14.417.317.315
- Giá trị hao mòn lũy kế	226		(3.425.444.806)	(2.855.599.585)
3. Tài sản cố định vô hình	227	13	90.206.163.516	90.505.768.971
- Nguyên giá	228		102.281.820.014	102.281.820.014
- Giá trị hao mòn lũy kế	229		(12.075.656.498)	(11.776.051.043)
III. Bất động sản đầu tư	230		-	-
- Nguyên giá	231		-	-
- Giá trị hao mòn lũy kế	232		-	-
IV. Tài sản dở dang dài hạn	240		249.154.771.970	236.850.678.674
1. Chi phí sản xuất, kinh doanh dở dang dài hạn	241		-	-
2. Chi phí xây dựng cơ bản dở dang	242	14	249.154.771.970	236.850.678.674
IV. Đầu tư tài chính dài hạn	250	4	30.825.500.000	30.825.500.000
1. Đầu tư vào công ty con	251		-	-
2. Đầu tư vào công ty liên kết, liên doanh	252		-	-
3. Đầu tư góp vốn vào đơn vị khác	253		30.825.500.000	30.825.500.000
4. Dự phòng đầu tư tài chính dài hạn	254		-	-
5. Đầu tư nắm giữ đến ngày đáo hạn	255		-	-
V. Tài sản dài hạn khác	260		52.458.757.623	53.172.708.124
1. Chi phí trả trước dài hạn	261	10	51.941.883.933	52.757.849.436
2. Tài sản thuế thu nhập hoãn lại	262		114.586.477	-
3. Thiết bị, vật tư, phụ tùng thay thế dài hạn	263		-	-
4. Tài sản dài hạn khác	268		-	-
5. Lợi thế thương mại	269	15	402.287.213	414.858.688
TỔNG CỘNG TÀI SẢN	270		1.709.431.963.536	1.341.712.814.653

BẢNG CÂN ĐỐI KẾ TOÁN HỢP NHẤT
Tại ngày 31/12/2024

Đơn vị tính: VND


CHỈ TIÊU	Mã số	Thuyết minh	31/12/2024	01/10/2024
A - NỢ PHẢI TRẢ	300		1.080.358.984.781	979.132.174.396
I. Nợ ngắn hạn	310		930.502.422.485	760.871.814.820
1. Phải trả người bán ngắn hạn	311	16	66.233.190.463	54.210.558.923
2. Người mua trả tiền trước ngắn hạn	312		4.666.558.062	2.647.697.267
3. Thuế và các khoản phải nộp Nhà nước	313	17	16.668.740.237	16.897.433.745
4. Phải trả người lao động	314		6.226.716.791	6.326.244.484
5. Chi phí phải trả ngắn hạn	315		100.000.000	-
6. Phải trả nội bộ ngắn hạn	316		-	-
7. Phải trả theo tiến độ kế hoạch hợp đồng xây dựng	317		-	-
8. Doanh thu chưa thực hiện ngắn hạn	318		-	-
9. Phải trả ngắn hạn khác	319	18	4.460.738.946	4.014.006.529
10. Vay và nợ thuê tài chính ngắn hạn	320	19	832.146.439.678	676.775.835.564
11. Dự phòng phải trả ngắn hạn	321		-	-
12. Quỹ khen thưởng, phúc lợi	322		38.308	38.308
13. Quỹ bình ổn giá	323		-	-
14. Giao dịch mua bán lại trái phiếu Chính phủ	324		-	-
II. Nợ dài hạn	330		149.856.562.296	218.260.359.576
1. Phải trả người bán dài hạn	331	16	22.908.057.009	31.274.133.236
2. Người mua trả tiền trước dài hạn	332		-	-
3. Chi phí phải trả dài hạn	333		-	-
4. Phải trả nội bộ về vốn kinh doanh	334		-	-
5. Phải trả nội bộ dài hạn	335		-	-
6. Doanh thu chưa thực hiện dài hạn	336		-	-
7. Phải trả dài hạn khác	337	18	-	58.739.857.000
8. Vay và nợ thuê tài chính dài hạn	338	19	126.948.505.287	128.155.979.807
9. Trái phiếu chuyển đổi	339		-	-
10. Cổ phiếu ưu đãi	340		-	-
11. Thuế thu nhập hoãn lại phải trả	341		-	90.389.533
12. Dự phòng phải trả dài hạn	342		-	-
13. Quỹ phát triển khoa học và công nghệ	343		-	-

BẢNG CÂN ĐỐI KẾ TOÁN HỢP NHẤT
Tại ngày 31/12/2024

Đơn vị tính: VND

CHỈ TIÊU	Mã số	Thuyết minh	31/12/2024	01/10/2024
B - NGUỒN VỐN CHỦ SỞ HỮU	400		629.072.978.755	362.580.640.257
I. Vốn chủ sở hữu	410	20	629.072.978.755	362.580.640.257
1. Vốn góp của chủ sở hữu	411		434.727.160.000	234.851.540.000
- Cổ phiếu phổ thông có quyền biểu quyết	411a		434.727.160.000	234.851.540.000
- Cổ phiếu ưu đãi	411b		-	-
2. Thặng dư vốn cổ phần	412		106.116.913.960	46.428.827.960
3. Quyền chọn chuyển đổi trái phiếu	413		-	-
4. Vốn khác của chủ sở hữu	414		-	-
5. Cổ phiếu quỹ	415		(10.100.000)	(10.100.000)
6. Chênh lệch đánh giá lại tài sản	416		-	-
7. Chênh lệch tỷ giá hối đoái	417		-	-
8. Quỹ đầu tư phát triển	418		5.011.297.455	5.011.297.455
9. Quỹ hỗ trợ sắp xếp doanh nghiệp	419		-	-
10. Quỹ khác thuộc vốn chủ sở hữu	420		-	-
11. Lợi nhuận sau thuế chưa phân phối	421		39.750.743.823	32.747.863.205
- Lợi nhuận sau thuế chưa phân phối lũy kế đến cuối kỳ trước	421a		32.747.863.205	1.389.350.157
- Lợi nhuận sau thuế chưa phân phối kỳ này	421b		7.002.880.618	31.358.513.048
12. Nguồn vốn đầu tư xây dựng cơ bản	422		-	-
13. Lợi ích của cổ đông không kiểm soát	429		43.476.963.517	43.551.211.637
II. Nguồn kinh phí và quỹ khác	430		-	-
1. Nguồn kinh phí	432		-	-
2. Nguồn kinh phí đã hình thành tài sản cố định	433		-	-
TỔNG CỘNG NGUỒN VỐN	440		1.709.431.963.536	1.341.712.814.653

TP. Hồ Chí Minh, ngày 15 tháng 01 năm 2025


Nguyễn Thị Mỹ Diệu
Người lập


Nguyễn Thị Mỹ Diệu
Kế toán trưởng


Nguyễn Hoàng Tân
Tổng Giám đốc

BÁO CÁO KẾT QUẢ KINH DOANH HỢP NHẤT

Quý 1 năm 2025

CHỈ TIÊU		Mã số	Thuyết minh	Quý này năm nay		Quý này năm trước		Lũy kế năm nay	Lũy kế năm trước	Đơn vị tính: VND
				01/10/2024-31/12/2024		01/10/2023-31/12/2023				
				01/10/2024-31/12/2024	01/10/2024-31/12/2024	01/10/2023-31/12/2023	01/10/2023-31/12/2023			
1.	Doanh thu bán hàng và cung cấp dịch vụ	01	22	692.997.986.408	692.997.986.408	331.211.844.164	331.211.844.164			
2.	Các khoản giảm trừ doanh thu	02	23	809.919	809.919	381.039.271	381.039.271			
3.	Doanh thu thuần về BH&CC dịch vụ (10=01-02)	10		692.997.176.489	692.997.176.489	330.830.804.893	330.830.804.893			
4.	Giá vốn hàng bán	11	24	660.879.219.718	660.879.219.718	304.524.416.422	304.524.416.422			
5.	Lợi nhuận gộp về bán hàng và cung cấp dịch vụ (20=10-11)	20		32.117.956.771	32.117.956.771	26.306.388.471	26.306.388.471			
6.	Doanh thu hoạt động tài chính	21	25	4.268.167.899	4.268.167.899	3.226.401.142	3.226.401.142			
7.	Chi phí tài chính	22	26	12.971.204.944	12.971.204.944	14.888.283.570	14.888.283.570			
	Trong đó: chi phí lãi vay	23		12.354.808.563	12.354.808.563	12.395.410.384	12.395.410.384			
8.	Phần lãi hoặc lỗ trong công ty liên kết, liên doanh	24		-	-	-	-			
9.	Chi phí bán hàng	25	27	6.553.329.021	6.553.329.021	3.856.806.149	3.856.806.149			
10.	Chi phí quản lý doanh nghiệp	26	28	7.816.866.170	7.816.866.170	5.297.923.531	5.297.923.531			
11.	Lợi nhuận thuần từ hoạt động kinh doanh {30=20+(21-22)-(24+25+26)}	30		9.044.724.535	9.044.724.535	5.489.776.363	5.489.776.363			
12.	Thu nhập khác	31	29	166.180.041	166.180.041	183.947.109	183.947.109			
13.	Chi phí khác	32	30	501.363.676	501.363.676	736.591.320	736.591.320			
14.	Lợi nhuận khác (40=31-32)	40		(335.183.635)	(335.183.635)	(552.644.211)	(552.644.211)			
15.	Tổng lợi nhuận kế toán trước thuế (50=30+40)	50		8.709.540.900	8.709.540.900	4.937.132.152	4.937.132.152			
16.	Chi phí thuế thu nhập doanh nghiệp hiện hành			1.985.884.412	1.985.884.412	1.127.228.401	1.127.228.401			
17.	Chi phí thuế thu nhập doanh nghiệp hoãn lại	51	31	(204.976.010)	(204.976.010)	-	-			
18.	Lợi nhuận sau thuế thu nhập doanh nghiệp (60=50-51-52)	60		6.928.632.498	6.928.632.498	3.809.903.751	3.809.903.751			
19.	Lợi nhuận sau thuế của công ty mẹ	61		7.002.880.618	7.002.880.618	3.853.951.617	3.853.951.617			
20.	Lợi nhuận sau thuế của cổ đông không kiểm soát	62		(74.248.120)	(74.248.120)	(44.047.866)	(44.047.866)			

Nguyễn Thị Mỹ Diệu
Người lập

Nguyễn Thị Mỹ Diệu
Kế toán trưởng

TP. Hồ Chí Minh, ngày 15 tháng 01 năm 2025

Hùng Hậu
Nguyễn Hoàng Tân
Tổng Giám đốc

BÁO CÁO LƯU CHUYỂN TIỀN TỆ HỢP NHẤT

(Theo phương pháp gián tiếp)

Quý 1 năm 2025

CHỈ TIÊU	Mã số	Thuyết minh	Lũy kế kỳ này (Từ 01/10/2024 đến 31/12/2024)	Đơn vị tính: VND Lũy kế kỳ trước (Từ 01/10/2023 đến 31/12/2023)
I. Lưu chuyển tiền từ hoạt động kinh doanh				
1. Lợi nhuận trước thuế	01		8.709.540.900	4.937.132.152
2. Điều chỉnh cho các khoản:				
- Khấu hao tài sản cố định	02		3.948.921.863	3.763.346.202
- Các khoản dự phòng	03		-	-
- Lãi, lỗ chênh lệch tỷ giá hối đoái do đánh giá lại các khoản mục tiền tệ có gốc ngoại tệ	04		(139.209.314)	(2.348.322.913)
- Lãi, lỗ từ hoạt động đầu tư	05		(1.171.211.072)	(706.544.630)
- Chi phí lãi vay	06	26	12.354.808.563	12.395.410.384
- Các khoản điều chỉnh khác	07		-	-
3. Lợi nhuận từ hoạt động kinh doanh trước thay đổi vốn lưu động	08		23.702.850.940	18.041.021.195
- Tăng, giảm các khoản phải thu	09		(107.596.770.267)	(12.040.354.483)
- Tăng, giảm hàng tồn kho	10		1.569.010.726	(5.613.095.027)
- Tăng, giảm các khoản phải trả	11		(60.237.190.732)	26.289.136.185
- Tăng, giảm chi phí trả trước	12		1.588.302.733	1.326.402.108
- Tăng, giảm chứng khoán kinh doanh	13		-	-
- Tiền lãi vay đã trả	14		(12.354.808.563)	(12.395.410.384)
- Thuế thu nhập doanh nghiệp đã nộp	15	17	-	(1.626.000.000)
- Tiền thu khác từ hoạt động kinh doanh	16		-	-
- Tiền chi khác cho hoạt động kinh doanh	17		-	-
Lưu chuyển tiền thuần từ hoạt động kinh doanh	20		(153.328.605.163)	13.981.699.594
II. Lưu chuyển tiền từ hoạt động đầu tư				
1. Tiền chi để mua sắm, xây dựng tài sản cố định và các tài sản dài hạn khác	21		(12.137.917.730)	(96.093.269.364)
2. Tiền thu từ thanh lý, nhượng bán tài sản cố định và các tài sản dài hạn khác	22		-	154.545.455
3. Tiền chi cho vay, mua các công cụ nợ của đơn vị khác	23		(292.914.316.290)	(14.978.567.334)
4. Tiền thu hồi cho vay, bán lại các công cụ nợ của đơn vị khác	24		24.132.218.072	5.238.263.130
5. Tiền chi đầu tư, góp vốn vào đơn vị khác	25		-	-
6. Tiền thu hồi đầu tư, góp vốn vào đơn vị khác	26		-	900.000.000
7. Tiền thu lãi cho vay, cổ tức và lợi nhuận được chia	27		1.750.461.367	551.999.175
Lưu chuyển tiền thuần từ hoạt động đầu tư	30		(279.169.554.581)	(104.227.028.938)


BÁO CÁO LƯU CHUYỂN TIỀN TỆ HỢP NHẤT


(Theo phương pháp gián tiếp)

Quý 1 năm 2025

CHỈ TIÊU	Mã số	Thuyết minh	Lũy kế kỳ này (Từ 01/10/2024 đến 31/12/2024)	Đơn vị tính: VND Lũy kế kỳ trước (Từ 01/10/2023 đến 31/12/2023)
III. Lưu chuyển tiền từ hoạt động tài chính				
1. Tiền thu từ phát hành cổ phiếu, nhận vốn góp của chủ sở hữu	31		259.563.706.000	-
2. Tiền trả lại vốn góp cho các chủ sở hữu, mua lại cổ phiếu của doanh nghiệp đã phát hành	32		-	-
3. Tiền thu từ đi vay	33		518.237.264.560	385.390.845.324
4. Tiền trả nợ gốc vay	34		(363.037.342.542)	(291.412.578.750)
5. Tiền trả nợ gốc thuê tài chính	35		(1.305.826.994)	(886.594.665)
6. Cổ tức, lợi nhuận đã trả cho chủ sở hữu	36		-	-
Lưu chuyển tiền thuần từ hoạt động tài chính	40		413.457.801.024	93.091.671.909
Lưu chuyển tiền thuần trong kỳ	50		(19.040.358.720)	2.846.342.565
Tiền và tương đương tiền đầu năm	60	3	36.103.456.196	14.409.000.271
Ảnh hưởng của thay đổi tỷ giá hối đoái quy đổi NT	61		156.474.439	(20.462.064)
Tiền và tương đương tiền cuối kỳ	70		17.219.571.915	17.234.880.772

TP. Hồ Chí Minh, ngày 15 tháng 01 năm 2025


Nguyễn Thị Mỹ Diệu
Người lập


Nguyễn Thị Mỹ Diệu
Kế toán trưởng


Nguyễn Hoàng Tân
Tổng Giám đốc

THUYẾT MINH BÁO CÁO TÀI CHÍNH HỢP NHẤT
Quý 1 năm 2025

1 ĐẶC ĐIỂM HOẠT ĐỘNG CỦA DOANH NGHIỆP

Hình thức sở hữu vốn

Công ty Cổ phần Nông nghiệp Hùng Hậu (dưới đây gọi tắt là "Công ty"), tiền thân là Công ty Cổ phần Thủy sản số 1. Công ty hoạt động theo Giấy chứng nhận đăng ký doanh nghiệp Công ty cổ phần số 0302047389 đăng ký lần đầu ngày 10 tháng 07 năm 2000 do Sở Kế hoạch và Đầu tư TP. Hồ Chí Minh cấp.

Trong quá trình hoạt động, Công ty đã ba mươi (30) lần được Sở Kế hoạch và Đầu tư TP. Hồ Chí Minh cấp bổ sung Giấy chứng nhận đăng ký doanh nghiệp thay đổi. Thay đổi lần thứ ba mươi (30) gần đây nhất (ngày 14 tháng 11 năm 2024) về việc thay đổi thông tin người đại diện pháp luật của Công ty.

Vốn điều lệ theo Giấy chứng nhận đăng ký doanh nghiệp:	434.727.160.000 VND
Mệnh giá cổ phần	10.000 VND
Tổng số cổ phần	43.472.716 cổ phần

Trụ sở hoạt động

Địa chỉ: Số 1004A Ấu Cơ, Phường Phú Trung, Quận Tân Phú, TP. Hồ Chí Minh, Việt Nam
Điện thoại: (84 - 28) 3974 1135
Fax: (84 - 28) 3974 1280
Mã số thuế: 0302047389

Lĩnh vực kinh doanh: Sản xuất - Thương mại - Dịch vụ.

Ngành nghề kinh doanh

Hoạt động chính của Công ty là:

- Sản xuất, chế biến các mặt hàng thủy sản;
- Xuất nhập khẩu trực tiếp thủy hải sản, nông sản, súc sản và các loại hàng hóa, máy móc thiết bị, vật tư nguyên liệu, hóa chất, công nghệ phẩm;
- Sản xuất, chế biến các mặt hàng nông sản;
- Sản xuất, chế biến các mặt hàng súc sản;
- Bán buôn nông, lâm sản nguyên liệu (trừ gỗ, tre, nứa) và động vật sống;
- Bán buôn thực phẩm;
- ...

Chu kỳ sản xuất, kinh doanh thông thường

Chu kỳ hoạt động kinh doanh thông thường của Công ty được thực hiện trong thời gian không quá 12 tháng.

Cấu trúc doanh nghiệp

Danh sách Công ty con và Công ty liên kết được hợp nhất:

Tên công ty	Địa chỉ	Tỷ lệ sở hữu	Tỷ lệ lợi ích	Ngành nghề
Công ty con:				
Công ty TNHH Ngư nghiệp Hùng Hậu	Số 45D/TB Quốc lộ 54, Ấp Tân Bình, Xã Tân Thành, Huyện Lai Vung, Tỉnh Đồng Tháp, Việt Nam	65,00%	100,00%	Chế biến bảo quản thủy sản và các sản phẩm từ thủy sản...

Tên công ty	Địa chỉ	Tỷ lệ sở hữu	Tỷ lệ lợi ích	Ngành nghề
Công ty TNHH Happyfood VietNam	Lô CIV-2, Khu C, KCN Sa Đéc, P. Tân Quy Đông, TP. Sa Đéc, Tỉnh Đồng Tháp, Việt Nam	54,06%	54,06%	Chế biến rau quả, nông sản xuất khẩu; Chế biến bảo quản thủy sản,...

2 KỲ KẾ TOÁN, ĐƠN VỊ TIỀN TỆ SỬ DỤNG TRONG KẾ TOÁN**2.1 Niên độ kế toán**

Niên độ kế toán của Công ty bắt đầu từ ngày 01/10 và kết thúc vào ngày 30/09 năm sau.

2.2 Đơn vị tiền tệ sử dụng trong kế toán

Đơn vị tiền tệ được sử dụng trong ghi chép kế toán là đồng Việt Nam (VND).

2.3 Chế độ kế toán áp dụng

Công ty áp dụng chế độ kế toán doanh nghiệp Việt Nam ban hành theo Thông tư số 200/2014/TT-BTC ngày 22/12/2014, Thông tư số 53/2016/TT-BTC ngày 21/03/2016 sửa đổi, bổ sung một số điều của Thông tư số 200/2014/TT-BTC và các chuẩn mực kế toán Việt Nam do Bộ Tài chính ban hành.

Công ty áp dụng Thông tư số 202/2014/TT-BTC ngày 22 tháng 12 năm 2014 trong việc lập và trình bày báo cáo tài chính hợp nhất.

2.4 Tuyên bố về việc tuân thủ Chuẩn mực kế toán và Chế độ kế toán

Ban Tổng Giám đốc đảm bảo đã tuân thủ đầy đủ yêu cầu của các chuẩn mực kế toán và chế độ kế toán doanh nghiệp Việt Nam hiện hành trong việc lập Báo cáo tài chính hợp nhất.

2.5 Cơ sở hợp nhất**Công ty con**

Công ty con là đơn vị do Công ty mẹ kiểm soát. Sự kiểm soát tồn tại khi Công ty mẹ có quyền chỉ phối các chính sách tài chính và hoạt động của một đơn vị để thu được lợi ích kinh tế từ hoạt động này. Các báo cáo tài chính của Công ty con được hợp nhất trong báo cáo tài chính hợp nhất từ ngày bắt đầu kiểm soát đến ngày kết thúc kiểm soát.

Báo cáo tài chính của Công ty con phải được lập cùng năm tài chính với Công ty, áp dụng các chính sách kế toán thống nhất với các chính sách kế toán của Công ty mẹ. Khi cần thiết, các điều chỉnh sẽ được thực hiện để đảm bảo các chính sách kế toán được áp dụng nhất quán với chính sách kế toán của Công ty.

Công ty liên doanh, liên kết

Các công ty liên kết là các đơn vị mà công ty có ảnh hưởng đáng kể, nhưng không có quyền kiểm soát đối với các chính sách tài chính và hoạt động. Các công ty liên doanh là các đơn vị có các hoạt động mà Công ty có quyền đồng kiểm soát, được thành lập theo thỏa thuận hợp đồng và đòi hỏi sự nhất trí hoàn toàn về các quyết định tài chính và hoạt động chiến lược. Các công ty liên kết và công ty liên doanh được hạch toán theo phương pháp vốn chủ sở hữu trên báo cáo tài chính.

Khoản đầu tư được kế toán theo phương pháp vốn chủ sở hữu kể từ ngày bên được đầu tư trở thành công ty liên doanh hoặc liên kết. Khi mua khoản đầu tư, phần chênh lệch giữa giá phí khoản đầu tư và phần sở hữu của nhà đầu tư trong giá trị hợp lý của tài sản thuần có thể xác định được của bên đầu tư được kế toán như sau:

- a. Lợi thế thương mại phát sinh khi mua khoản đầu tư vào công ty liên doanh, liên kết được trình bày gộp vào giá trị ghi sổ của khoản đầu tư. Doanh nghiệp không được phân bổ dần khoản lợi thế thương mại này.
- b. Phần chênh lệch giữa sở hữu của nhà đầu tư trong giá trị hợp lý của tài sản thuần có thể xác định được của bên được đầu tư lớn hơn giá phí khoản đầu tư được ghi nhận ngay là thu nhập khi xác định phần sở hữu của nhà đầu tư trong kết quả kinh doanh của Công ty liên doanh, liên kết phù hợp với kỳ mua khoản đầu tư.
- c. Các điều chỉnh đối với phần sở hữu của nhà đầu tư trong kết quả kinh doanh của công ty liên doanh, liên kết sau ngày mua phải được thực hiện, ví dụ như sự suy giảm giá trị của TSCĐ hoặc khấu hao TSCĐ dựa vào giá trị hợp lý của TSCĐ tại ngày mua.

Theo phương pháp vốn chủ sở hữu, đầu tư vào Công ty liên kết được phản ánh trong bảng cân đối kế toán hợp nhất theo giá gốc cộng với giá trị thay đổi trong tài sản thuần của Công ty liên kết tương ứng với tỷ lệ vốn mà Công ty nắm giữ. Báo cáo kết quả hoạt động kinh doanh hợp nhất phản ánh phần kết quả hoạt động của công ty liên kết tương ứng với tỷ lệ vốn mà Công ty nắm giữ. Khi có các khoản được ghi nhận trực tiếp vào các tài khoản thuộc vốn chủ sở hữu của công ty liên kết. Công ty ghi nhận phần tỷ lệ của mình khi thích hợp vào các tài khoản thuộc nguồn vốn chủ sở hữu tương ứng của Công ty.

Các báo cáo tài chính của công ty liên kết được lập cho cùng năm tài chính với Công ty. Khi cần thiết, các điều chỉnh sẽ được thực hiện để đảm bảo các chính sách kế toán được áp dụng nhất quán với chính sách kế toán của Công ty.

Các giao dịch bị loại trừ khi hợp nhất

Các số dư nội bộ và toàn bộ thu nhập, chi phí phát sinh từ các giao dịch nội bộ được loại trừ khi lập báo cáo tài chính hợp nhất. Các khoản lãi chưa thực hiện phát sinh từ các giao dịch trong nội bộ đang nằm trong giá trị tài sản (như hàng tồn kho, tài sản cố định,...) phải được loại trừ hoàn toàn.

Lãi chưa thực hiện phát sinh từ các giao dịch nội bộ được loại ra trừ khi giá vốn không thể được thu hồi. Lãi chưa thực hiện phát sinh từ các giao dịch nội bộ với các đơn vị nhận đầu tư hạch toán theo phương pháp vốn chủ sở hữu được trừ khỏi khoản đầu tư liên quan đến lợi ích trong các đơn vị nhận đầu tư.

2.6 Cơ sở lập báo cáo tài chính

Báo cáo tài chính hợp nhất được trình bày bằng đồng Việt Nam (VND), theo nguyên tắc giá gốc, được soạn lập phù hợp với các chuẩn mực kế toán, chế độ kế toán doanh nghiệp Việt Nam và các quy định hiện hành có liên quan tại Việt Nam.

2.7 Ước tính kế toán

Việc lập báo cáo tài chính hợp nhất tuân thủ theo các chuẩn mực kế toán, chế độ kế toán doanh nghiệp Việt Nam và các quy định hiện hành khác về kế toán tại Việt Nam yêu cầu Ban Tổng Giám đốc phải có những ước tính và giả định ảnh hưởng đến số liệu báo cáo về công nợ, tài sản và việc trình bày các khoản công nợ và tài sản tiềm tàng tại ngày lập báo cáo tài chính hợp nhất cũng như các số liệu báo cáo về doanh thu và chi phí trong suốt kỳ hoạt động. Kết quả hoạt động kinh doanh thực tế có thể khác với các ước tính, giả định đặt ra.

2.8 Tiến và các khoản tương đương tiến

Tiến: Bao gồm tiến tại quỹ, tiến đang chuyển và các khoản tiến gửi không kỳ hạn.

Các khoản tương đương tiền: Là các khoản đầu tư ngắn hạn (không quá 3 tháng), có khả năng chuyển đổi dễ dàng thành một lượng tiền xác định và không có nhiều rủi ro trong chuyển đổi thành tiền.

2.9 Nguyên tắc ghi nhận các khoản phải thu thương mại và phải thu khác

Nợ phải thu là các khoản phải thu khách hàng, trả trước cho người bán hoặc phải thu các đối tượng khác. Nợ phải thu được trình bày theo giá trị ghi sổ trừ đi các khoản dự phòng nợ phải thu khó đòi khi lập Báo cáo tài chính hợp nhất, và được phân loại:

- Có thời hạn thu hồi dưới 1 năm kể từ thời điểm báo cáo được phân loại là Tài sản ngắn hạn;
- Có thời hạn thu hồi trên 1 năm kể từ thời điểm báo cáo được phân loại là Tài sản dài hạn.

Dự phòng nợ phải thu khó đòi thể hiện giá trị dự kiến bị tổn thất của các khoản nợ phải thu có khả năng không được khách hàng thanh toán đúng hạn hoặc không có khả năng thanh toán tại thời điểm lập Báo cáo tài chính hợp nhất.

2.10 Các chính sách kế toán đối với hàng tồn kho

Nguyên tắc đánh giá hàng tồn kho

Hàng tồn kho được ghi nhận trên cơ sở giá gốc. Giá gốc hàng tồn kho bao gồm chi phí mua, chi phí chế biến và các chi phí liên quan trực tiếp khác phát sinh để có được hàng tồn kho ở địa điểm và trạng thái hiện tại.

Trường hợp giá trị thuần có thể thực hiện được thấp hơn giá gốc thì tính theo giá trị thuần có thể thực hiện được.

Giá trị thuần có thể thực hiện được xác định bằng cách lấy giá bán ước tính của hàng tồn kho trừ đi chi phí ước tính để hoàn thành sản phẩm và chi phí ước tính cần thiết cho việc tiêu thụ chúng.

Phương pháp xác định giá trị hàng tồn kho cuối kỳ: Bình quân gia quyền.

Phương pháp hạch toán hàng tồn kho: Kế khai thường xuyên.

Lập dự phòng giảm giá hàng tồn kho: Dự phòng giảm giá hàng tồn kho được lập vào thời điểm cuối kỳ là số chênh lệch giữa giá gốc của hàng tồn kho lớn hơn giá trị thuần có thể thực hiện được của chúng.

2.11 Ghi nhận và khấu hao tài sản cố định hữu hình

Nguyên tắc ghi nhận giá trị tài sản cố định hữu hình

Giá trị của tài sản cố định hữu hình được trình bày theo nguyên giá trừ đi giá trị hao mòn lũy kế. Nguyên giá tài sản cố định hữu hình bao gồm toàn bộ các chi phí mà Công ty phải bỏ ra để có được tài sản cố định tính đến thời điểm đưa tài sản đó vào trạng thái sẵn sàng sử dụng.

Các chi phí phát sinh sau ghi nhận ban đầu chỉ được ghi tăng nguyên giá tài sản cố định nếu các chi phí này chắc chắn làm tăng lợi ích kinh tế trong tương lai do sử dụng tài sản đó. Các chi phí không thỏa mãn điều kiện trên được ghi nhận là chi phí trong năm.

Khi tài sản cố định được bán hay thanh lý, nguyên giá và khấu hao lũy kế được xóa sổ và bất kỳ khoản lãi lỗ nào phát sinh do việc thanh lý đều được tính vào thu nhập hay chi phí trong năm.

Phương pháp khấu hao tài sản cố định hữu hình: Khấu hao tài sản cố định hữu hình được trích theo phương pháp đường thẳng dựa trên thời gian sử dụng hữu ích ước tính như sau:

Loại tài sản cố định

- Nhà cửa, vật kiến trúc
- Máy móc thiết bị
- Phương tiện vận tải, truyền dẫn
- Thiết bị, dụng cụ quản lý

Số năm

- 25 - 50 năm
- 03 - 14 năm
- 04 - 08 năm
- 03 - 08 năm

2.12 Tài sản cố định thuê tài chính

Thuê tài sản được phân loại là thuê tài chính nếu phần lớn rủi ro và lợi ích gắn liền với quyền sở hữu tài sản thuộc về người đi thuê. Tài sản cố định thuê tài chính được thể hiện theo nguyên giá trừ hao mòn lũy kế. Nguyên giá tài sản cố định thuê tài chính là giá thấp hơn giữa giá trị hợp lý của tài sản thuê tại thời điểm khởi đầu của hợp đồng thuê và giá trị hiện tại của khoản thanh toán tiền thuê tối thiểu. Tỷ lệ chiết khấu để tính giá trị hiện tại của khoản thanh toán tiền thuê tối thiểu cho việc thuê tài sản là lãi suất ngầm định trong hợp đồng thuê tài sản hoặc lãi suất ghi trong hợp đồng. Trong trường hợp không thể xác định được lãi suất ngầm định trong hợp đồng thuê thì sử dụng lãi suất tiền vay tại thời điểm khởi đầu việc thuê tài sản.

Tài sản cố định thuê tài chính được khấu hao theo phương pháp đường thẳng dựa trên thời gian hữu dụng ước tính. Trong trường hợp không chắc chắn Công ty sẽ có quyền sở hữu tài sản khi hết hạn hợp đồng thuê thì tài sản cố định sẽ được khấu hao theo thời gian ngắn hơn giữa thời gian thuê và thời gian hữu dụng ước tính. Số năm khấu hao của các loại tài sản cố định thuê tài chính như sau:

Loại tài sản cố định

- Máy móc thiết bị
- Phương tiện vận tải, truyền dẫn

Số năm

- 07 - 15 năm
- 08 năm

2.13 Tài sản cố định vô hình

Quyền sử dụng đất

Quyền sử dụng đất là toàn bộ các chi phí thực tế Công ty đã chi ra có liên quan trực tiếp tới đất sử dụng, bao gồm: tiền chi ra để có quyền sử dụng đất, chi phí cho đến bù, giải phóng mặt bằng, san lấp mặt bằng, lệ phí trước bạ... Quyền sử dụng đất không xác định thời hạn nên không tính khấu hao.

Quyền sử dụng đất là tiền thuê đất Công ty trả một lần cho nhiều năm và được cấp Giấy chứng nhận quyền sử dụng đất. Quyền sử dụng đất thuê được khấu hao theo thời hạn thuê đất (từ 32 - 44 năm).

Phần mềm máy tính

Phần mềm máy tính là toàn bộ các chi phí mà Công ty đã chi ra tính đến thời điểm đưa phần mềm vào sử dụng. Phần mềm máy vi tính được khấu hao từ 05 đến 08 năm.

2.14 Chi phí xây dựng cơ bản dở dang

Chi phí xây dựng cơ bản dở dang phản ánh các chi phí liên quan trực tiếp đến việc xây dựng nhà xưởng và lắp đặt máy móc, thiết bị chưa hoàn thành và chưa lắp đặt xong. Các tài sản đang trong quá trình xây dựng cơ bản dở dang và lắp đặt không được tính khấu hao.

2.15 Đầu tư tài chính

Đầu tư nắm giữ đến ngày đáo hạn

Các khoản đầu tư nắm giữ đến ngày đáo hạn bao gồm các khoản đầu tư mà Công ty có ý định và khả năng nắm giữ đến ngày đáo hạn, bao gồm: các khoản tiền gửi ngân hàng có kỳ hạn (bao gồm cả các loại kỳ phiếu, tín phiếu), trái phiếu, cổ phiếu ưu đãi bên phát hành buộc phải mua lại tại một thời điểm nhất định trong tương lai; các khoản cho vay nắm giữ đến ngày đáo hạn với mục đích thu lãi hàng kỳ và các khoản đầu tư nắm giữ đến ngày đáo hạn khác.

Các khoản đầu tư nắm giữ đến ngày đáo hạn được ghi nhận bắt đầu từ ngày mua và được xác định giá trị ban đầu theo giá mua và các chi phí liên quan đến giao dịch mua các khoản đầu tư. Thu nhập lãi từ các khoản đầu tư nắm giữ đến ngày đáo hạn sau ngày mua được ghi nhận vào kết quả kinh doanh trên cơ sở dự thu. Thu nhập lãi được hưởng trước khi công ty nắm giữ được ghi giảm trừ vào giá gốc tại thời điểm mua.

Các khoản đầu tư nắm giữ đến ngày đáo hạn được xác định theo giá gốc trừ đi dự phòng các khoản đầu tư khó đòi.

Dự phòng các khoản đầu tư nắm giữ đến ngày đáo hạn được trích lập theo các quy định kế toán hiện hành.

Đầu tư vào công ty liên doanh, liên kết

Công ty liên kết là một công ty mà Công ty có ảnh hưởng đáng kể nhưng không phải là công ty con hay công ty liên doanh của Công ty. Ảnh hưởng đáng kể thể hiện ở quyền tham gia vào việc đưa ra các quyết định về chính sách tài chính và hoạt động của bên nhận đầu tư nhưng không có ảnh hưởng về mặt kiểm soát hoặc đồng kiểm soát những chính sách này.

Đầu tư vào công cụ vốn của đơn vị khác

Đầu tư vào công cụ vốn của đơn vị khác phản ánh các khoản đầu tư công cụ vốn nhưng Công ty không có quyền kiểm soát, đồng kiểm soát hoặc có ảnh hưởng đáng kể đến khoản đầu tư.

Khoản đầu tư vào công cụ vốn của đơn vị khác được phản ánh theo nguyên giá trừ đi các khoản dự phòng giảm giá đầu tư.

2.16 Chi phí đi vay

Chi phí đi vay được ghi nhận vào chi phí trong năm. Trường hợp chi phí đi vay liên quan trực tiếp đến việc đầu tư xây dựng hoặc sản xuất tài sản dở dang cần có một thời gian đủ dài (trên 12 tháng) để có thể đưa vào sử dụng theo mục đích định trước hoặc bán thì chi phí đi vay này được vốn hóa.

Đối với các khoản vốn vay chung trong đó có sử dụng cho mục đích đầu tư xây dựng hoặc sản xuất tài sản dở dang thì chi phí đi vay vốn hóa được xác định theo tỷ lệ vốn hóa đối với chi phí lũy kế bình quân gia quyền phát sinh cho việc đầu tư xây dựng cơ bản hoặc sản xuất tài sản đó. Tỷ lệ vốn hóa được tính theo tỷ lệ lãi suất bình quân gia quyền của các khoản vay chưa trả trong năm, ngoại trừ các khoản vay riêng biệt phục vụ cho mục đích hình thành một tài sản cụ thể.

2.17 Phương pháp phân bổ chi phí trả trước

Các loại chi phí trả trước nếu chỉ liên quan đến năm tài chính hiện hành thì được ghi nhận vào chi phí sản xuất kinh doanh trong năm tài chính.

Việc tính và phân bổ chi phí trả trước dài hạn vào chi phí sản xuất kinh doanh từng năm tài chính được căn cứ vào tính chất, mức độ từng loại chi phí để chọn phương pháp và tiêu thức phân bổ hợp lý.

2.18 Ghi nhận các khoản phải trả thương mại và phải trả khác

Các khoản phải trả người bán, người mua trả tiền trước, phải trả khác, khoản vay tại thời điểm báo cáo, nếu:

- Có thời hạn thanh toán dưới 1 năm kể từ thời điểm báo cáo được phân loại là Nợ ngắn hạn;
- Có thời hạn thanh toán trên 1 năm kể từ thời điểm báo cáo được phân loại là Nợ dài hạn.

2.19 Vốn chủ sở hữu**Vốn góp của chủ sở hữu**

Vốn góp của chủ sở hữu được ghi nhận theo số vốn thực tế đã góp của cổ đông Công ty.

Thặng dư vốn cổ phần

Thặng dư vốn cổ phần được ghi nhận theo số chênh lệch giữa giá phát hành và mệnh giá cổ phiếu khi phát hành lần đầu hoặc phát hành bổ sung, chênh lệch giữa giá tái phát hành và giá trị sổ sách của cổ phiếu quỹ và cấu phần vốn của trái phiếu chuyển đổi khi đáo hạn. Chi phí trực tiếp liên quan đến việc phát hành bổ sung cổ phiếu và tái phát hành cổ phiếu quỹ được ghi giảm thặng dư vốn cổ phần.

Vốn khác của chủ sở hữu

Vốn khác được hình thành do bổ sung từ kết quả hoạt động kinh doanh, đánh giá lại tài sản và giá trị còn lại giữa giá trị hợp lý của các tài sản được tặng, biếu, tài trợ sau khi trừ các khoản thuế phải nộp (nếu có) liên quan đến các tài sản này.

Cổ phiếu quỹ

Khi mua lại cổ phiếu do Công ty phát hành, khoản tiền trả bao gồm cả các chi phí liên quan đến giao dịch được ghi nhận là cổ phiếu quỹ và được phản ánh là một khoản giảm trừ trong vốn chủ sở hữu. Khi tái phát hành, chênh lệch giữa giá tái phát hành và giá sổ sách của cổ phiếu quỹ được ghi vào khoản mục "Thặng dư vốn cổ phần".

2.20 Phân phối lợi nhuận

Lợi nhuận sau thuế thu nhập doanh nghiệp được phân phối cho các cổ đông sau khi đã trích lập các quỹ theo Điều lệ của Công ty cũng như các quy định của pháp luật và đã được Đại hội đồng cổ đông phê duyệt.

Việc phân phối lợi nhuận cho các cổ đông được cân nhắc đến các khoản mục phi tiền tệ nằm trong lợi nhuận sau thuế chưa phân phối có thể ảnh hưởng đến luồng tiền và khả năng chi trả cổ tức như lãi do đánh giá lại tài sản mang đi góp vốn, lãi do đánh giá lại các khoản mục tiền tệ, các công cụ tài chính và các khoản mục phi tiền tệ khác.

Cổ tức được ghi nhận là nợ phải trả khi được Đại hội đồng cổ đông phê duyệt.

2.21 Ghi nhận doanh thu và thu nhập**Doanh thu bán hàng hoá, thành phẩm**

Doanh thu bán hàng hóa, thành phẩm được ghi nhận khi đồng thời thỏa mãn các điều kiện sau:

- Công ty đã chuyển giao phần lớn rủi ro và lợi ích gắn liền với quyền sở hữu hàng hóa, sản phẩm cho người mua.
- Công ty không còn nắm giữ quyền quản lý hàng hóa, sản phẩm như người sở hữu hàng hóa, sản phẩm hoặc quyền kiểm soát hàng hóa, sản phẩm.
- Doanh thu được xác định tương đối chắc chắn. Khi hợp đồng quy định người mua được quyền trả lại sản phẩm, hàng hóa đã mua theo những điều kiện cụ thể, doanh thu chỉ được ghi nhận khi những điều kiện cụ thể đó không còn tồn tại và người mua không được quyền trả lại hàng hóa, sản phẩm (trừ trường hợp khách hàng có quyền trả lại hàng hóa, sản phẩm dưới hình thức đổi lại để lấy hàng hóa, dịch vụ khác).
- Công ty đã hoặc sẽ thu được lợi ích kinh tế từ giao dịch bán hàng.
- Xác định được chi phí liên quan đến giao dịch bán hàng.

Doanh thu cung cấp dịch vụ

Doanh thu cung cấp dịch vụ được ghi nhận khi đồng thời thỏa mãn các điều kiện sau:

- Doanh thu được xác định tương đối chắc chắn. Khi hợp đồng quy định người mua được quyền trả lại dịch vụ đã mua theo những điều kiện cụ thể, doanh thu chỉ được ghi nhận khi những điều kiện cụ thể đó không còn tồn tại và người mua không được quyền trả lại dịch vụ đã cung cấp.
- Công ty đã hoặc sẽ thu được lợi ích kinh tế từ giao dịch cung cấp dịch vụ đó.
- Xác định được phần công việc đã hoàn thành vào thời điểm báo cáo.
- Xác định được chi phí phát sinh cho giao dịch và chi phí để hoàn thành giao dịch cung cấp dịch vụ đó.

Trường hợp dịch vụ được thực hiện trong nhiều kỳ thì doanh thu được ghi nhận trong kỳ được căn cứ vào kết quả phần công việc đã hoàn thành vào ngày kết thúc kỳ kế toán.

Tiền lãi

Tiền lãi được ghi nhận trên cơ sở thời gian và lãi suất thực tế từng kỳ.

2.22 Chi phí đi vay

Chi phí đi vay bao gồm lãi tiền vay và các chi phí khác phát sinh liên quan trực tiếp đến các khoản vay.

Chi phí đi vay được ghi nhận vào chi phí khi phát sinh. Trường hợp chi phí đi vay liên quan trực tiếp đến việc đầu tư xây dựng hoặc sản xuất tài sản dở dang cần có một thời gian đủ dài (trên 12 tháng) để có thể đưa vào sử dụng theo mục đích định trước hoặc bán thì chi phí đi vay này được tính vào giá trị của tài sản đó. Đối với khoản vay riêng phục vụ việc xây dựng tài sản cố định, bất động sản đầu tư, lãi vay được vốn hóa kể cả khi thời gian xây dựng dưới 12 tháng. Các khoản thu nhập phát sinh từ việc đầu tư tạm thời các khoản vay được ghi giảm nguyên giá tài sản có liên quan.

Đối với các khoản vốn vay chung trong đó có sử dụng cho mục đích đầu tư xây dựng hoặc sản xuất tài sản dở dang thì chi phí đi vay vốn hóa được xác định theo tỷ lệ vốn hóa đối với chi phí lũy kế bình quân gia quyền phát sinh cho việc đầu tư xây dựng cơ bản hoặc sản xuất tài sản đó. Tỷ lệ vốn hóa được tính theo tỷ lệ lãi suất bình quân gia quyền của các khoản vay chưa trả trong năm, ngoại trừ các khoản vay riêng biệt phục vụ cho mục đích hình thành một tài sản cụ thể.

2.23 Các khoản chi phí

Chi phí là những khoản làm giảm lợi ích kinh tế được ghi nhận tại thời điểm giao dịch phát sinh hoặc khi có khả năng tương đối chắc chắn sẽ phát sinh trong tương lai không phân biệt đã chi tiền hay chưa.

Các khoản chi phí và khoản doanh thu do nó tạo ra phải được ghi nhận đồng thời theo nguyên tắc phù hợp. Trong trường hợp nguyên tắc phù hợp xung đột với nguyên tắc thận trọng, chi phí được ghi nhận căn cứ vào bản chất và quy định của các chuẩn mực kế toán để đảm bảo phản ánh giao dịch một cách trung thực, hợp lý.

2.24 Thuế thu nhập doanh nghiệp

Thuế thu nhập hiện hành

Thuế thu nhập hiện hành là khoản thuế được tính dựa trên thu nhập tính thuế. Thu nhập tính thuế chênh lệch so với lợi nhuận kế toán là do điều chỉnh các khoản chênh lệch tạm thời giữa thuế và kế toán, các chi phí không được trừ cũng như điều chỉnh các khoản thu nhập không phải chịu thuế và các khoản lỗ được chuyển.

Thuế thu nhập hoãn lại

Thuế thu nhập hoãn lại là khoản thuế thu nhập doanh nghiệp sẽ phải nộp hoặc sẽ được hoàn lại do chênh lệch tạm thời giữa giá trị ghi sổ của tài sản và nợ phải trả cho mục đích lập Báo cáo tài chính và cơ sở tính thuế thu nhập. Thuế thu nhập hoãn lại phải trả được ghi nhận cho tất cả các khoản chênh lệch tạm thời chịu thuế. Tài sản thuế thu nhập hoãn lại chỉ được ghi nhận khi chắc chắn trong tương lai sẽ có lợi nhuận tính thuế để sử dụng những chênh lệch tạm thời được khấu trừ này.

2.25 Bên liên quan

Các bên được coi là liên quan nếu một bên có khả năng kiểm soát hoặc có ảnh hưởng đáng kể đối với bên kia trong việc ra quyết định các chính sách tài chính và hoạt động. Các bên cũng được xem là bên liên quan nếu cùng chịu sự kiểm soát chung hay chịu ảnh hưởng đáng kể chung.

Trong việc xem xét mối quan hệ của các bên liên quan, bản chất của mối quan hệ được chú trọng nhiều hơn hình thức pháp lý.

2.26 Báo cáo theo bộ phận

Bộ phận theo lĩnh vực kinh doanh là một phần có thể xác định riêng biệt tham gia vào quá trình sản xuất hoặc cung cấp sản phẩm, dịch vụ và có rủi ro và lợi ích kinh tế khác với các bộ phận kinh doanh khác.

Bộ phận theo khu vực địa lý là một phần có thể xác định riêng biệt tham gia vào quá trình sản xuất hoặc cung cấp sản phẩm, dịch vụ trong phạm vi một môi trường kinh tế cụ thể và có rủi ro và lợi ích kinh tế khác với các bộ phận kinh doanh trong các môi trường kinh tế khác.

Thông tin bộ phận được lập và trình bày phù hợp với chính sách kế toán áp dụng cho việc lập và trình bày Báo cáo tài chính hợp nhất của Công ty.

Đơn vị tính: VND

3	Tiền và các khoản tương đương tiền	31/12/2024	01/10/2024
	Tiền mặt	1.874.955.261	1.681.171.232
	Tiền gửi ngân hàng không kỳ hạn	15.344.616.654	34.422.284.964
	Tổng cộng	17.219.571.915	36.103.456.196

4	Các khoản đầu tư tài chính				
	Đầu tư nắm giữ đến ngày đáo hạn				
		31/12/2024		01/10/2024	
		Giá gốc	Giá trị ghi sổ	Giá gốc	Giá trị ghi sổ
	Ngắn hạn	123.406.389.190	123.406.389.190	62.138.069.664	62.138.069.664
	Tiền gửi có kỳ hạn bảo lãnh các khoản vay	94.600.000.000	94.600.000.000	34.170.000.000	34.170.000.000
	Tiền gửi có kỳ hạn trên 3 tháng	28.806.389.190	28.806.389.190	27.968.069.664	27.968.069.664
	Tổng cộng	123.406.389.190	123.406.389.190	62.138.069.664	62.138.069.664

4	Các khoản đầu tư tài chính	31/12/2024				01/10/2024	
		VND				VND	
		Tỷ lệ quyền biểu quyết	Giá gốc	Giá trị hợp lý	Tỷ lệ quyền biểu quyết	Giá gốc	Giá trị hợp lý
	Dài hạn		30.825.500.000			30.825.500.000	
	Đầu tư vào đơn vị khác		30.825.500.000			30.825.500.000	
	Công ty CP XNK Thủy sản Năm Căn (15.952 CP)		159.520.000	159.520.000		159.520.000	159.520.000
	Công ty CP Bao bì Thủy sản (6.598 CP)		65.980.000	(*)		65.980.000	(*)
	Công ty Cổ phần Thực phẩm Hùng Hậu	17%	30.600.000.000	(*)	17%	30.600.000.000	(*)
	Tổng cộng		30.825.500.000			30.825.500.000	

(*) Tại ngày 01/10/2024 và ngày 31/12/2024, Công ty chưa xác định được giá trị hợp lý của các khoản đầu tư tài chính này do các Công ty này chưa niêm yết nên giá trị hợp lý của các khoản đầu tư này chưa được trình bày trên thuyết minh báo cáo tài chính.



5 Phải thu của khách hàng
Phải thu ngắn hạn của khách hàng

	31/12/2024		01/10/2024	
	Giá trị	Dự phòng	Giá trị	Dự phòng
Bên thứ ba	99.734.065.108	-	59.473.436.405	-
Bên liên quan	64.846.800.199	-	55.691.202.281	-
Công ty CP Thực phẩm Hùng Hậu	21.386.676.857	-	26.328.435.489	-
Công ty TNHH Phân phối Hùng Hậu	13.031.413.656	-	13.031.413.656	-
Công ty Cổ phần Phát Triển Hùng Hậu	6.222.341.458	-	5.884.407.080	-
Công ty Cổ phần Giáo dục Hùng Hậu	1.671.600.000	-	1.520.400.000	-
Trường Đại học Văn Hiến	22.379.500.000	-	8.771.277.828	-
Công ty TNHH Rau Quả Hùng Hậu	155.268.228	-	155.268.228	-
Tổng cộng	164.580.865.307	-	115.164.638.686	-

6 Trả trước cho người bán ngắn hạn

	31/12/2024	01/10/2024
Bên thứ ba	134.727.852.085	85.372.679.534
Bên liên quan	-	-
Tổng cộng	134.727.852.085	85.372.679.534

7 Phải thu về cho vay

	31/12/2024		01/10/2024	
	Giá trị	Dự phòng	Giá trị	Dự phòng
Phải thu về cho vay ngắn hạn				
Bên thứ ba	17.330.676.572	-	17.462.894.644	-
Bên liên quan	249.800.996.764	-	42.155.000.000	-
Công ty CP Thực phẩm Hùng Hậu	60.171.000.000	-	42.155.000.000	-
Công ty CP Phát triển Hùng Hậu	189.629.996.764	-	-	-
Tổng cộng	267.131.673.336	-	59.617.894.644	-

8 Phải thu khác

	31/12/2024		01/10/2024	
	Giá trị	Dự phòng	Giá trị	Dự phòng
Phải thu ngắn hạn khác				
Bên thứ ba	18.383.933.764	-	9.742.869.603	-
Phải thu tạm ứng	589.973.272	-	1.392.748.873	-
Ký quỹ ký cược ngắn hạn	1.400.000.000	-	163.005.960	-
Lãi tiền gửi dự thu	651.708.612	-	1.291.623.763	-
Phải thu tiền lãi cho vay	3.016.263.551	-	3.000.857.680	-
Các đối tượng khác	12.725.988.329	-	3.894.633.327	-
Bên liên quan	4.301.658.252	-	3.193.475.600	-
Công ty CP Thực phẩm Hùng Hậu	3.801.658.252	-	2.693.475.600	-
Quỹ trái tim Hùng Hậu	500.000.000	-	500.000.000	-
Tổng cộng	22.685.592.016	-	12.936.345.203	-

CÔNG TY CỔ PHẦN NÔNG NGHIỆP HÙNG HẬU

1004A Âu Cơ, Phường Phú Trung, Quận Tân Phú, TP. HCM

Mẫu số B 09a-DN/HN

(Ban hành theo Thông tư 202/2014/TT-BTC
ngày 22/12/2014 của Bộ Tài chính)

	31/12/2024		01/10/2024	
	Giá trị	Dự phòng	Giá trị	Dự phòng
Phải thu dài hạn khác				
Ký quỹ thuê tài chính	9.063.345.000	-	8.468.826.000	-
Ký quỹ dài hạn khác	64.835.000	-	64.835.000	-
Thuế GTGT tài sản thuê tài chính	872.540.272	-	669.685.547	-
Các đối tượng khác	-	-	25.025.000	-
Tổng cộng	10.000.720.272	-	9.228.371.547	-
9 Hàng tồn kho				
	31/12/2024		01/10/2024	
	Giá gốc	Dự phòng	Giá gốc	Dự phòng
Nguyên liệu, vật liệu	1.696.325.624	-	1.844.758.357	-
Công cụ, dụng cụ	2.785.070.727	-	2.351.064.159	-
Chi phí sản xuất, kinh doanh dở dang	1.057.610.810	-	1.355.880.650	-
Thành phẩm	363.423.493.486	-	371.406.444.040	-
Hàng hóa	8.292.438.677	-	12.902.039	-
Hàng gửi đi bán	-	-	1.852.900.805	-
Tổng cộng	377.254.939.324	-	378.823.950.050	-
10 Chi phí trả trước				
Chi phí trả trước ngắn hạn			31/12/2024	01/10/2024
Tiền thuê đất			-	1.315.266.746
Chi phí bảo hiểm			223.798.540	324.585.383
Công cụ, dụng cụ			624.876.975	245.568.450
Phí sử dụng hạ tầng			-	211.159.810
Chi phí sửa chữa			38.804.165	64.791.665
Chi phí khác			923.239.312	421.684.168
Tổng cộng			1.810.718.992	2.583.056.222
Chi phí trả trước dài hạn			31/12/2024	01/10/2024
Tiền thuê đất			38.897.662.576	39.274.895.365
Chi phí sửa chữa			10.745.472.275	11.436.526.753
Công cụ, dụng cụ			2.298.749.082	2.046.427.318
Tổng cộng			51.941.883.933	52.757.849.436

11	Tài sản cố định hữu hình	Nhà cửa, vật kiến trúc	Máy móc, thiết bị	Phương tiện vận tải, truyền dẫn	Thiết bị, dụng cụ quản lý	Đơn vị tính: VND
	Nguyên giá					Tổng cộng
	Tại 01/10/2024	167.014.886.890	96.878.713.525	6.357.785.955	3.222.794.978	273.474.181.348
	Mua trong kỳ	-	100.000.000	-	-	100.000.000
	Thanh lý, nhượng bán	-	(1.658.308.460)	-	-	(1.658.308.460)
	Tại 31/12/2024	167.014.886.890	95.320.405.065	6.357.785.955	3.222.794.978	271.915.872.888
	Giá trị hao mòn lũy kế					
	Tại 01/10/2024	49.230.923.971	75.893.818.987	5.132.578.111	2.175.514.177	132.432.835.246
	Khấu hao trong kỳ	1.413.156.810	1.538.853.018	73.136.739	41.753.145	3.066.899.712
	Thanh lý, nhượng bán	-	(190.025.893)	-	-	(190.025.893)
	Tại 31/12/2024	50.644.080.781	77.242.646.112	5.205.714.850	2.217.267.322	135.309.709.065
	Giá trị còn lại					
	Tại 01/10/2024	117.783.962.919	20.984.894.538	1.225.207.844	1.047.280.801	141.041.346.102
	Tại 31/12/2024	116.370.806.109	18.077.758.953	1.152.071.105	1.005.527.656	136.606.163.823
12	Tài sản cố định thuế tài chính					
	Nguyên giá					
	Tại 01/10/2024	-	12.928.962.428	1.488.354.887	-	14.417.317.315
	Thuế tài chính trong năm	-	2.685.083.370	961.635.834	-	3.646.719.204
	Tại 31/12/2024	-	15.614.045.798	2.449.990.721	-	18.064.036.519

	Nhà cửa, vật kiến trúc	Máy móc, thiết bị	Phương tiện vận tải, truyền dẫn	Thiết bị, dụng cụ quản lý	Tổng cộng
Giá trị hao mòn lũy kế					
Tại 01/10/2024	-	2.716.066.321	139.533.264	-	2.855.599.585
Khấu hao trong năm	-	496.191.186	73.654.035	-	569.845.221
Tại 31/12/2024	-	3.212.257.507	213.187.299	-	3.425.444.806
Giá trị còn lại					
Tại 01/10/2024	-	10.212.896.107	1.348.821.623	-	11.561.717.730
Tại 31/12/2024	-	12.401.788.291	2.236.803.422	-	14.638.591.713
13 Tài sản cố định vô hình					
Nguyên giá					
Tại 01/10/2024	101.888.720.014	-	-	393.100.000	102.281.820.014
Tại 31/12/2024	101.888.720.014	-	-	393.100.000	102.281.820.014
Giá trị hao mòn lũy kế					
Tại 01/10/2024	11.421.207.112	-	-	354.843.931	11.776.051.043
Khấu hao trong năm	296.167.956	-	-	3.437.499	299.605.455
Tại 31/12/2024	11.717.375.068	-	-	358.281.430	12.075.656.498
Giá trị còn lại					
Tại 01/10/2024	90.467.512.902	-	-	38.256.069	90.505.768.971
Tại 31/12/2024	90.171.344.946	-	-	34.818.570	90.206.163.516

14 Chi phí xây dựng cơ bản dở dang

	31/12/2024	01/10/2024
Dự án trung tâm thương mại và căn hộ cao cấp SJI Plaza	1.878.034.091	1.878.034.091
Chi phí xây dựng nhà máy Happyfood VietNam	242.170.723.746	230.101.175.665
Chi phí xây dựng cơ bản dở dang khác	5.106.014.133	4.871.468.918
Tổng cộng	249.154.771.970	236.850.678.674

15 Lợi thế thương mại

**Công ty TNHH
Happyfood
Vietnam**

Nguyên giá	
Tại 01/10/2024	502.859.016
Tại 31/12/2024	502.859.016
Số đã phân bổ	
Tại 01/10/2024	88.000.328
Phân bổ trong kỳ	12.571.475
Tại 31/12/2024	100.571.803
Giá trị còn lại	
Tại 01/10/2024	414.858.688
Tại 31/12/2024	402.287.213

16 Phải trả người bán
Phải trả người bán ngắn hạn

	31/12/2024		01/10/2024	
	Giá trị	Số có khả năng trả nợ	Giá trị	Số có khả năng trả nợ
Bên thứ ba	61.361.318.270	61.361.318.270	37.521.059.271	37.521.059.271
Bên liên quan	4.871.872.193	4.871.872.193	16.689.499.652	16.689.499.652
Công ty CP Thực phẩm Hùng Hậu	4.679.086.711	4.679.086.711	16.504.248.170	16.504.248.170
Công ty TNHH Rau Quả Hùng Hậu	185.251.482	185.251.482	185.251.482	185.251.482
Công ty TNHH Xăng dầu Hùng Hậu	7.534.000	7.534.000	-	-
Tổng cộng	66.233.190.463	66.233.190.463	54.210.558.923	54.210.558.923

Phải trả người bán dài hạn

	31/12/2024		01/10/2024	
	Giá trị	Số có khả năng trả nợ	Giá trị	Số có khả năng trả nợ
Bên thứ ba	22.908.057.009	22.908.057.009	31.274.133.236	31.274.133.236
Tổng cộng	22.908.057.009	22.908.057.009	31.274.133.236	31.274.133.236

Người mua trả tiền trước

Người mua trả tiền trước ngắn hạn

	31/12/2024	01/10/2024
Bên thứ ba	4.666.558.062	625.832.060
Biên liên quan	-	2.021.865.207
Tổng cộng	4.666.558.062	2.647.697.267

CÔNG TY CỔ PHẦN NÔNG NGHIỆP HÙNG HẬU

1004A Âu Cơ, Phường Phú Trung, Quận Tân Phú, TP. HCM

Mẫu số B 09a-DN/HN

(Ban hành theo Thông tư 202/2014/TT-BTC
ngày 22/12/2014 của Bộ Tài chính)

17 Thuế và các khoản phải thu/nộp Ngân sách Nhà Nước				
Chi tiêu	01/10/2024	Phải nộp	Đã nộp/Khấu trừ	31/12/2024
Thuế GTGT hàng bán nội địa	(55.114.609)	-	-	(55.114.609)
Thuế GTGT hàng nhập khẩu	-	7.317.570	7.317.570	-
Thuế TNDN	10.519.359.211	1.985.884.412	-	12.505.243.623
Thuế TNCN	1.694.839.090	426.987.540	346.623.668	1.775.202.962
Thuế tài nguyên	15.548.160	18.500.480	16.182.080	17.866.560
Tiền thuế đất	4.667.687.284	-	2.297.260.192	2.370.427.092
Các loại thuế khác	-	52.974.408	52.974.408	-
Tổng cộng	16.842.319.136	2.491.664.410	2.720.357.918	16.613.625.628
18 Phải trả khác				
Phải trả ngắn hạn khác			31/12/2024	01/10/2024
Bên thứ ba			4.442.778.946	3.996.046.529
Kinh phí công đoàn			2.085.245.931	1.923.921.613
Bảo hiểm xã hội			1.229.788.549	956.119.024
Bảo hiểm y tế			119.691.180	225.425.317
Bảo hiểm thất nghiệp			52.054.440	98.325.117
Cố tức phải trả cho các cổ đông			178.796.400	139.761.400
Các khoản phải trả khác			777.202.446	652.494.058
Bên liên quan			17.960.000	17.960.000
Quỹ trái tim Hùng Hậu			5.000.000	5.000.000
Công ty Cổ phần Phát Triển Hùng Hậu			12.960.000	12.960.000
Tổng cộng			4.460.738.946	4.014.006.529
Phải trả dài hạn khác			31/12/2024	01/10/2024
Bên thứ ba			-	-
Bên liên quan			-	58.739.857.000
Công ty CP Phát triển Hùng Hậu			-	58.739.857.000
Tổng cộng			-	58.739.857.000
19 Vay và nợ thuê tài chính				
Vay và nợ thuê tài chính ngắn hạn			31/12/2024	01/10/2024
Vay ngắn hạn			789.400.584.754	634.363.910.140
Ngân hàng UOB - Việt Nam			93.002.877.747	22.981.213.619
Ngân hàng TMCP Sài Gòn Thương Tín (Sacombank)			255.518.000.000	245.839.300.000
Ngân hàng TMCP A Châu (ACB)			-	15.358.390.815
Ngân hàng Nông nghiệp và Phát triển Nông thôn (Agribank)			90.772.851.050	93.201.627.000
Ngân hàng Đầu tư và phát triển Việt Nam (BIDV)			227.924.294.651	221.571.378.706
Ngân hàng HUA NAN Commercial bank (Hua Nan Bank)			42.182.561.306	35.412.000.000
Nợ dài hạn đến hạn trả			42.745.854.924	42.411.925.424
Ngân hàng Nông nghiệp và Phát triển Nông thôn (Agribank)			31.211.232.004	31.211.232.000
Ngân hàng TMCP Sài Gòn Thương Tín (Sacombank)			6.966.356.000	7.766.366.000
Công ty TNHH Cho thuê tài chính Quốc tế Việt Nam			3.318.266.916	2.184.327.420
Công ty Cho thuê Tài chính TNHH MTV Ngân hàng TMCP Công Thương			1.250.000.004	1.250.000.004
Việt Nam - Chi nhánh Hồ Chí Minh				
Tổng cộng			832.146.439.678	676.775.835.564

CÔNG TY CỔ PHẦN NÔNG NGHIỆP HÙNG HẬU

1004A Âu Cơ, Phường Phú Trung, Quận Tân Phú, TP. HCM

Mẫu số B 09a-DN/HN*(Ban hành theo Thông tư 202/2014/TT-BTC
ngày 22/12/2014 của Bộ Tài chính)***Vay và nợ thuê tài chính dài hạn**

Ngân hàng Nông nghiệp và Phát triển Nông thôn (Agribank)
Ngân hàng TMCP Sài Gòn Thương Tín (Sacombank)
Công ty TNHH Cho thuê tài chính quốc tế Việt Nam
Công ty Cho thuê Tài chính TNHH MTV Ngân hàng TMCP Công Thương
Việt Nam - Chi nhánh Hồ Chí Minh

Tổng cộng

	31/12/2024	01/10/2024
Ngân hàng Nông nghiệp và Phát triển Nông thôn (Agribank)	114.948.043.996	116.197.144.000
Ngân hàng TMCP Sài Gòn Thương Tín (Sacombank)	6.104.581.000	7.579.600.000
Công ty TNHH Cho thuê tài chính quốc tế Việt Nam	4.020.880.301	2.191.735.816
Công ty Cho thuê Tài chính TNHH MTV Ngân hàng TMCP Công Thương Việt Nam - Chi nhánh Hồ Chí Minh	1.874.999.990	2.187.499.991
Tổng cộng	126.948.505.287	128.155.979.807

Chi tiết biến động tăng giảm trong kỳ:

	01/10/2024			Trong kỳ			31/12/2024
	Giá trị	Số có khả năng trả nợ	Tăng	Giảm	Giá trị	Số có khả năng trả nợ	
a. Ngắn hạn							
Vay ngắn hạn	676.775.835.564	676.775.835.564	518.407.946.656	363.037.342.542	832.146.439.678	832.146.439.678	
Ngân hàng UOB - Việt Nam	634.363.910.140	634.363.910.140	517.274.007.156	362.237.332.542	789.400.584.754	789.400.584.754	
Ngân hàng TMCP Sài Gòn Thương Tín (Sacombank)	22.981.213.615	22.981.213.615	94.916.783.299	24.895.119.167	93.002.877.747	93.002.877.747	
	245.839.300.000	245.839.300.000	129.128.000.000	119.449.300.000	255.518.000.000	255.518.000.000	
Ngân hàng TMCP Á Châu (ACB)	15.358.390.815	15.358.390.815	22.732.630.000	38.091.020.815	-	-	
Ngân hàng Nông nghiệp và Phát triển Nông thôn (Agribank)	93.201.627.000	93.201.627.000	45.726.224.050	48.155.000.000	90.772.851.050	90.772.851.050	
Ngân hàng Đầu tư và Phát triển Việt Nam (BIDV)	221.571.378.710	221.571.378.710	131.621.808.501	125.268.892.560	227.924.294.651	227.924.294.651	
Ngân hàng HUA NAN Commercial Bank (Hua Nan Bank)	35.412.000.000	35.412.000.000	13.148.561.306	6.378.000.000	42.182.561.306	42.182.561.306	
Ngân hàng TNHH MTV Woori Việt Nam			80.000.000.000	-	80.000.000.000	80.000.000.000	
b. Nợ dài hạn đến hạn trả							
Ngân hàng Nông nghiệp và Phát triển Nông thôn (Agribank)	42.411.925.424	42.411.925.424	1.133.939.500	800.010.000	42.745.854.924	42.745.854.924	
Ngân hàng TMCP Sài Gòn Thương Tín (Sacombank)	4.996.400.004	4.996.400.004	-	-	4.996.400.004	4.996.400.004	
	7.766.366.000	7.766.366.000	-	800.010.000	6.966.356.000	6.966.356.000	
Công ty TNHH Cho thuê tài chính Quốc tế Việt Nam	2.184.327.416	2.184.327.416	1.133.939.500	-	3.318.266.916	3.318.266.916	
Công ty Cho thuê Tài chính TNHH MTV Ngân hàng TMCP Công Thương Việt Nam - Chi nhánh Hồ Chí Minh	1.250.000.004	1.250.000.004	-	-	1.250.000.004	1.250.000.004	
Ngân hàng Nông nghiệp và Phát triển Nông thôn - Chi nhánh An Phú	26.214.832.000	26.214.832.000	-	-	26.214.832.000	26.214.832.000	

Chi tiết biến động tăng giảm trong kỳ:

	01/10/2024				Trong kỳ		31/12/2024	
	Giá trị	Số có khả năng trả nợ		Tăng	Giảm	Giá trị	Số có khả năng trả nợ	
c. Dài hạn								
Ngân hàng Nông nghiệp và Phát triển Nông thôn (Agribank)	128.155.979.807 4.776.099.996	128.155.979.807 4.776.099.996		2.822.471.474 -	4.029.945.994 1.249.100.000	126.948.505.287 3.526.999.996	126.948.505.287 3.526.999.996	
Ngân hàng TMCP Sài Gòn Thương Tín (Sacombank)	7.579.600.000	7.579.600.000		-	1.475.019.000	6.104.581.000	6.104.581.000	
Ngân hàng Nông nghiệp và Phát triển Nông thôn - Chi nhánh An Phú	111.421.044.000	111.421.044.000				111.421.044.000	111.421.044.000	
Công ty TNHH Cho thuê tài chính quốc tế Việt Nam	2.191.735.820	2.191.735.820		2.822.471.474	993.326.993	4.020.880.301	4.020.880.301	
Công ty Cho thuê Tài chính TNHH MTV Ngân hàng TMCP Công Thương Việt Nam - Chi nhánh Hồ Chí Minh	2.187.499.991	2.187.499.991		-	312.500.001	1.874.999.990	1.874.999.990	
Tổng cộng	804.931.815.371	804.931.815.371		521.230.418.130	367.067.288.536	959.094.944.965	959.094.944.965	

20 Vốn chủ sở hữu							Đơn vị tính: VND	
a. Bảng đối chiếu biến động của vốn chủ sở hữu		Vốn góp của chủ sở hữu	Thặng dư vốn cổ phần	Cổ phiếu quỹ	Quý đầu tư phát triển	Lợi nhuận sau thuế chưa phân phối	Lợi ích cổ đông không kiểm soát	Tổng cộng
Tại 01/10/2023		234.851.540.000	46.428.827.960	(10.100.000)	5.011.297.455	13.383.008.535	30.421.099.975	330.085.673.925
Lãi trong năm trước		-	-	-	-	31.358.513.048	14.731.162	31.373.244.210
Tăng/(giảm) do thay đổi tỷ lệ của công ty con đã nắm quyền kiểm soát		-	-	-	-	69.819.500	(69.819.500)	-
Tăng vốn trong năm		-	-	-	-	-	13.185.200.000	13.185.200.000
Phân phối lợi nhuận		-	-	-	-	(12.063.477.878)	-	(12.063.477.878)
Tại 01/10/2024		234.851.540.000	46.428.827.960	(10.100.000)	5.011.297.455	32.747.863.205	43.551.211.637	362.580.640.257
Lãi/ lỗ trong kỳ này		-	-	-	-	7.002.880.618	(74.248.120)	6.928.632.498
Tăng do phát hành thêm cổ phiếu		199.875.620.000	59.688.086.000	-	-	-	-	259.563.706.000
Tại 31/12/2024		434.727.160.000	106.116.913.960	(10.100.000)	5.011.297.455	39.750.743.823	43.476.963.517	629.072.978.755

		31/12/2024	01/10/2024
b. Chi tiết vốn góp của chủ sở hữu			
Công ty CP Phát triển Hùng Hậu		240.896.320.000	120.448.160.000
Tổng Công ty Thủy sản Việt Nam - Công ty Cổ phần		23.474.530.000	23.474.530.000
Trường đại học Văn Hiến		37.827.820.000	18.913.910.000
Công ty TNHH Khởi nghiệp Heritage		25.706.630.000	6.122.520.000
Vốn góp của các đối tượng khác		106.821.860.000	65.892.420.000
Tổng cộng		434.727.160.000	234.851.540.000
c. Các giao dịch về vốn với các chủ sở hữu và phân phối cổ tức, chia lợi nhuận			
		31/12/2024	01/10/2024
- Vốn đầu tư của chủ sở hữu			
+ Vốn góp đầu năm		234.851.540.000	234.851.540.000
+ Vốn góp tăng trong năm		199.875.620.000	-
+ Vốn góp giảm trong năm		-	-
+ Vốn góp cuối năm		434.727.160.000	234.851.540.000
- Cổ tức, lợi nhuận đã chia		-	(11.742.072.000)
d. Cổ phiếu			
		31/12/2024	01/10/2024
Số lượng cổ phiếu đăng ký phát hành		43.473.726	23.485.154
Số lượng cổ phiếu đã phát hành/bán ra công chúng		43.473.726	23.485.154
Cổ phiếu phổ thông		43.473.726	23.485.154
Cổ phiếu ưu đãi (loại được phân loại là vốn chủ sở hữu)		-	-
Số lượng cổ phiếu được mua lại (cổ phiếu quỹ)		1.010	1.010
Cổ phiếu phổ thông		1.010	1.010
Cổ phiếu ưu đãi (loại được phân loại là vốn chủ sở hữu)		-	-
Số lượng cổ phiếu đang lưu hành		43.472.716	23.484.144
Cổ phiếu phổ thông		43.472.716	23.484.144
Cổ phiếu ưu đãi (loại được phân loại là vốn chủ sở hữu)		-	-
Mệnh giá cổ phiếu đang lưu hành: 10.000 VND/cổ phiếu		-	-
21 Các khoản mục ngoài bảng cân đối kế toán hợp nhất			
Ngoại tệ các loại:		31/12/2024	01/10/2024
USD		275,00	86.587,15
EUR		710,98	862,85
CNY		8.655,00	2.775,20
JPY		20.000,00	20.000,00
SGD		900,00	900,00
IDR		3.824.000,00	3.824.000,00
22 Doanh thu bán hàng và cung cấp dịch vụ		Kỳ này	Kỳ trước
Doanh thu bán hàng hóa, thành phẩm và cung cấp dịch vụ		692.997.986.408	331.211.844.164
Tổng cộng		692.997.986.408	331.211.844.164
23 Các khoản giảm trừ doanh thu		Kỳ này	Kỳ trước
Chiết khấu thương mại		809.919	1.738.337
Giảm giá hàng bán		-	379.300.934
Tổng cộng		809.919	381.039.271

CÔNG TY CỔ PHẦN NÔNG NGHIỆP HÙNG HẬU

1004A Âu Cơ, Phường Phú Trung, Quận Tân Phú, TP. HCM

Mẫu số B 09a-DN/HN(Ban hành theo Thông tư 202/2014/TT-BTC
ngày 22/12/2014 của Bộ Tài chính)

	Kỳ này	Kỳ trước
24 Giá vốn hàng bán		
Giá vốn hàng hóa, thành phẩm và cung cấp dịch vụ	660.879.219.718	304.524.416.422
Tổng cộng	660.879.219.718	304.524.416.422
25 Doanh thu hoạt động tài chính		
Lãi tiền gửi, cho vay	1.126.027.013	551.999.175
Lãi chênh lệch tỷ giá phát sinh	3.002.931.572	326.079.054
Lãi chênh lệch tỷ giá chưa thực hiện	139.209.314	2.348.322.913
Tổng cộng	4.268.167.899	3.226.401.142
26 Chi phí tài chính		
Chi phí lãi vay	12.354.808.563	12.395.410.384
Lỗ chênh lệch tỷ giá phát sinh	616.396.381	2.492.873.186
Tổng cộng	12.971.204.944	14.888.283.570
27 Chi phí bán hàng		
Chi phí cho nhân viên	2.709.189.670	1.834.387.459
Chi phí dịch vụ mua ngoài	2.216.337.378	1.316.365.551
Các chi phí khác	1.627.801.973	706.053.139
Tổng cộng	6.553.329.021	3.856.806.149
28 Chi phí quản lý doanh nghiệp		
Chi phí cho nhân viên	4.002.744.755	2.955.591.009
Chi phí đồ dùng văn phòng	26.701.602	3.500.000
Chi phí khấu hao tài sản cố định	184.535.952	84.763.635
Thuế, phí và lệ phí	-	1.890.000
Chi phí phân bổ lợi thế thương mại	12.571.475	12.571.475
Chi phí dịch vụ mua ngoài	1.128.110.309	1.042.480.014
Các chi phí khác	2.462.202.077	1.197.127.398
Tổng cộng	7.816.866.170	5.297.923.531
29 Thu nhập khác		
Lãi thanh lý, nhượng bán tài sản cố định	45.258.985	154.545.455
Tiền bồi thường, hỗ trợ	55.296.359	1.750.000
Thu nhập khác	65.624.697	27.651.654
Tổng cộng	166.180.041	183.947.109
30 Chi phí khác		
Thuế bị phạt, bị truy thu	491.795.263	716.290.865
Các khoản chi phí khác	9.568.413	20.300.455
Tổng cộng	501.363.676	736.591.320
31 Chi phí thuế thu nhập doanh nghiệp hiện hành		
Thuế thu nhập hiện hành tính trên thu nhập chịu thuế năm hiện hành	1.985.884.412	1.127.228.401
Thuế thu nhập doanh nghiệp phải nộp của các năm trước	-	-
Tổng chi phí thuế thu nhập doanh nghiệp hiện hành	1.985.884.412	1.127.228.401

32 Chi phí sản xuất, kinh doanh theo yếu tố

	Kỳ này	Kỳ trước
Chi phí nguyên liệu, vật liệu	559.302.913.344	326.772.586.029
Chi phí nhân công	25.596.198.845	16.241.391.363
Chi phí khấu hao tài sản cố định, phân bổ lợi thế thương mại	3.948.921.863	3.763.346.202
Chi phí dịch vụ mua ngoài	15.201.859.132	10.694.599.568
Chi phí bằng tiền khác	4.811.802.626	3.425.865.742
Tổng cộng	608.861.695.810	360.897.788.904

33 Thông tin bổ sung cho các khoản mục trình bày trong Báo cáo lưu chuyển tiền tệ hợp nhất

a. Số tiền đi vay thực thu trong kỳ

	Kỳ này	Kỳ trước
Tiền thu từ đi vay theo kế ước thông thường	518.237.264.560	385.390.845.324
Tổng cộng	518.237.264.560	385.390.845.324

b. Số tiền đã thực trả gốc vay trong kỳ

	Kỳ này	Kỳ trước
Tiền trả nợ gốc vay theo kế ước thông thường	(363.037.342.542)	(291.412.578.750)
Tiền trả nợ thuê tài chính	(1.305.826.994)	(886.594.665)
Tổng cộng	(364.343.169.536)	(292.299.173.415)

34 Sự kiện phát sinh sau ngày kết thúc kỳ kế toán

Tổng Giám đốc Công ty khẳng định rằng, theo nhận định của Tổng Giám đốc, trên các khía cạnh trọng yếu, không có sự kiện bất thường nào xảy ra sau ngày khoá sổ kế toán làm ảnh hưởng đến tình hình tài chính và hoạt động của Công ty cần thiết phải điều chỉnh hoặc trình bày trên Báo cáo tài chính hợp nhất cho kỳ kế toán từ ngày 01/10/2024 đến ngày 31/12/2024.

35 Thông tin về các bên liên quan

a. Thu nhập của thành viên Hội đồng quản Trị, Ban Tổng Giám đốc trong kỳ như sau:

Tiền lương, thưởng của thành viên Hội đồng quản trị có tham gia điều hành và Ban Tổng Giám đốc.

Họ và tên	Chức vụ		Kỳ này	Kỳ trước
Ông Vũ Quang Chính	Chủ tịch HĐQT	Bổ nhiệm ngày 25/12/2024	106.552.200	100.044.960
Bà Nguyễn Yến	Phó Chủ tịch	Bổ nhiệm ngày 25/12/2024	-	50.282.000
Ông Từ Thanh Phụng	Chủ tịch HĐQT	Miễn nhiệm ngày 25/12/2024	140.618.500	132.030.800
Ông Nguyễn Hoàng Tân	Tổng Giám đốc		173.451.065	-
Ông Nguyễn Văn Dol	Trợ lý Tổng Giám đốc		124.145.295	106.096.621
Ông Nguyễn Tú Kỳ	Phó Tổng Giám đốc		-	62.765.611
Bà Nguyễn Thu Trang	Phó Tổng Giám đốc thường trực	Bổ nhiệm ngày 22/11/2024	228.435.071	-
Bà Nguyễn Thị Bích Thuận	Phó Tổng Giám đốc	Bổ nhiệm ngày 22/11/2024	225.868.616	-

CÔNG TY CỔ PHẦN NÔNG NGHIỆP HÙNG HẬU

1004A Âu Cơ, Phường Phú Trung, Quận Tân Phú, TP. HCM

Mẫu số B 09a-DN/HN

(Ban hành theo Thông tư 202/2014/TT-BTC
ngày 22/12/2014 của Bộ Tài chính)

Ông Nguyễn Văn Quốc	Phó Tổng Giám đốc	Bổ nhiệm ngày 22/11/2024	81.374.857	-
Bà Lê Thị Hằng	Phó Tổng Giám đốc	Bổ nhiệm ngày 22/11/2024	12.546.364	-
Ông Lê Phạm Công Hoang	Phó Tổng Giám đốc	Miễn nhiệm ngày 22/11/2024	8.886.400	152.396.165
Bà Phạm Thị Bích Như	Phó Tổng Giám đốc	Miễn nhiệm ngày 31/12/2024	107.689.272	-
Tổng cộng			1.209.567.640	603.616.157

Thù lao của các thành viên Hội đồng quản trị

Họ và tên	Chức vụ		Kỳ này	Kỳ trước
Vũ Quang Chính	Chủ tịch	Bổ nhiệm ngày 25/12/2024	13.500.000	13.500.000
Nguyễn Yến	Phó chủ tịch	Bổ nhiệm ngày 25/12/2024	-	-
Phạm Thị Vân	Thành viên	Bổ nhiệm ngày 25/12/2024	-	-
Nguyễn Hoàng Tân	Thành viên	Bổ nhiệm ngày 25/12/2024	-	-
Trần Huy Hoàng	Thành viên HĐQT độc lập	Bổ nhiệm ngày 25/12/2024	-	-
Từ Thanh Phụng	Chủ tịch	Miễn nhiệm ngày 25/12/2024	18.000.000	18.000.000
Phạm Thị Minh Nguyệt	Phó chủ tịch	Miễn nhiệm ngày 25/12/2024	15.300.000	15.300.000
Huỳnh Thanh	Thành viên	Miễn nhiệm ngày 25/12/2024	13.500.000	13.500.000
Lê Thị Thùy Phương	Thành viên	Miễn nhiệm ngày 25/12/2024	13.500.000	13.500.000
Tổng cộng			73.800.000	73.800.000

b. Danh sách các bên liên quan**Các bên liên quan**

Công ty CP Phát triển Hùng Hậu
 Công ty CP Thực phẩm Hùng Hậu
 Công ty Cổ phần Giáo dục Hùng Hậu
 Công ty TNHH Phân phối Hùng Hậu
 Quỹ trái tim Hùng Hậu
 Công ty TNHH Rau Quả Hùng Hậu
 Công ty TNHH Xăng Dầu Hùng Hậu
 Trường Đại học Văn Hiến
 Tổng Công ty Thủy sản Việt Nam-
 Công ty Cổ phần

Mối quan hệ

Công ty mẹ
 Thành viên cùng tập đoàn
 Thành viên cùng tập đoàn
 Thành viên cùng tập đoàn
 Thành viên cùng tập đoàn
 Thành viên cùng tập đoàn
 Thành viên cùng tập đoàn
 Cổ đông lớn, thành viên cùng tập đoàn
 Cổ đông lớn

c. Trong kỳ, Công ty phát sinh các nghiệp vụ với các bên liên quan như sau:

	<u>Kỳ này</u>	<u>Kỳ trước</u>
Công ty CP Phát triển Hùng Hậu		
Doanh thu bán hàng và cung cấp dịch vụ	320.994.079	283.630.238
Cho mượn tiền	189.629.996.764	-
Mượn tiền	7.744.500.000	13.200.000.000
Trả tiền mượn	66.484.357.000	
Công ty CP Thực phẩm Hùng Hậu		
Doanh thu bán hàng và cung cấp dịch vụ	16.018.251.700	6.478.819.999
Chi phí mua hàng hóa	4.679.086.711	2.089.981.120
Cho vay tiền	28.016.000.000	7.150.000.000
Thu lại tiền cho vay	10.000.000.000	-
Mượn tiền	2.500.000.000	-
Nhận cổ tức	881.000.000	-
Lãi cho vay	1.989.183.452	-
Công ty CP Giáo Dục Hùng Hậu		
Doanh thu bán hàng và cung cấp dịch vụ	140.000.000	210.000.000
Chi phí khác	-	-
Trường Đại học Văn Hiến		
Doanh thu bán hàng và cung cấp dịch vụ	12.486.918.156	10.311.353.938

Số dư công nợ với các bên liên quan được trình bày tại các thuyết minh số 5, 7, 8, 16 và 18.

36 Báo cáo bộ phận

Báo cáo bộ phận theo khu vực địa lý

Hoạt động của Công ty được phân bố chủ yếu ở trong nước và xuất khẩu:

Chi tiết doanh thu thuần về bán hàng và cung cấp dịch vụ theo khu vực địa lý dựa trên vị trí của khách hàng như sau:

	<u>Kỳ này</u>	<u>Kỳ trước</u>
Xuất khẩu	116.414.616.762	82.882.983.323
Trong nước	576.582.559.727	247.947.821.570
Tổng cộng	692.997.176.489	330.830.804.893

Báo cáo bộ phận theo lĩnh vực kinh doanh

Hoạt động kinh doanh chủ yếu của Công ty là sản xuất chế biến thủy sản, nông sản nên không trình bày báo cáo bộ phận.

37 Giá trị hợp lý của tài sản và nợ phải trả tài chính

Công ty chưa xác định được giá trị hợp lý của tài sản tài chính và công nợ tài chính tại ngày kết thúc kỳ kế toán do thông tư 210/2009/TT-BTC do Bộ tài chính ban hành ngày 06/11/2009 cũng như các quy định hiện hành chưa có hướng dẫn cụ thể về việc xác định giá trị hợp lý của các tài sản tài chính và công nợ tài chính. Thông tư 210 cũng yêu cầu áp dụng Chuẩn mực báo cáo tài chính Quốc tế về việc trình bày báo cáo tài chính và thuyết minh thông tin đối với công cụ tài chính nhưng không đưa ra hướng dẫn tương đương cho việc đánh giá ghi nhận công cụ tài chính bao gồm cả áp dụng giá trị hợp lý, nhằm phù hợp với Chuẩn mực báo cáo tài chính Quốc tế.



Nguyễn Thị Mỹ Diệu
Người lập



Nguyễn Thị Mỹ Diệu
Kế toán trưởng

TP. Hồ Chí Minh, ngày 15 tháng 01 năm 2025



Nguyễn Hoàng Tân
Tổng Giám đốc



