

BỘ CÔNG THƯƠNG  
TỔNG CÔNG TY MÁY VÀ THIẾT BỊ CÔNG NGHIỆP – CTCP  
Địa chỉ: Số 7A Mạc Thị Bưởi, P. Vĩnh Tuy, Q. Hai Bà Trưng, TP. Hà Nội  
Mã số thuế: 0100101379  
\*\*\*\*\*

# BÁO CÁO TÀI CHÍNH TỔNG HỢP Quý 4 năm 2024

Gồm các biểu:

- |                                             |                   |
|---------------------------------------------|-------------------|
| 1. Bảng cân đối kế toán tổng hợp            | (Mẫu số B01 - DN) |
| 2. Bảng Báo cáo KQKD tổng hợp               | (Mẫu số B02 - DN) |
| 3. Bảng Báo cáo lưu chuyển tiền tệ tổng hợp | (Mẫu số B03 - DN) |
| 4. Thuyết minh báo cáo tài chính tổng hợp   | (Mẫu số B09 - DN) |

Hà Nội, tháng 01 năm 2025

**TỔNG CÔNG TY MÁY VÀ THIẾT BỊ CÔNG NGHIỆP – CTCP**

Địa chỉ: Số 7A Mạc Thị Bưởi, P. Vĩnh Tuy, Q. Hai Bà Trưng, TP. Hà Nội

Điện thoại: (84-4) 38 252 498 Fax: (84-4) 38 261 129

---

**MỤC LỤC**

	<b>Trang</b>
1. Bảng cân đối kế toán tổng hợp	2-3
2. Bảng Báo cáo KQKD tổng hợp	4-5
3. Bảng Báo cáo lưu chuyển tiền tệ tổng hợp	6-7
4. Thuyết minh báo cáo tài chính tổng hợp	8-30



**BẢNG CÂN ĐỐI KẾ TOÁN TỔNG HỢP**  
**Tại ngày 31 tháng 12 năm 2024**

Đơn vị tính: VND

CHỈ TIÊU	MS	TM	31/12/2024	01/01/2024
<b>A. TÀI SẢN NGẮN HẠN</b>	<b>100</b>		<b>313.165.633.975</b>	<b>255.546.243.552</b>
<b>I. Tiền và các khoản tương đương tiền</b>	<b>110</b>	<b>V.01</b>	<b>26.261.139.817</b>	<b>5.917.239.579</b>
1. Tiền	111		21.261.139.817	5.917.239.579
2. Các khoản tương đương tiền	112		5.000.000.000	-
<b>II. Đầu tư tài chính ngắn hạn</b>	<b>120</b>	<b>V.02</b>	<b>56.372.052.075</b>	<b>34.372.052.075</b>
1. Đầu tư nắm giữ đến ngày đáo hạn	123		56.372.052.075	34.372.052.075
<b>III. Các khoản phải thu ngắn hạn</b>	<b>130</b>		<b>194.444.447.122</b>	<b>149.222.984.412</b>
1. Phải thu ngắn hạn của khách hàng	131	V.03	181.779.227.013	143.575.817.383
2. Trả trước cho người bán ngắn hạn	132		15.987.543.017	3.495.906.748
3. Phải thu nội bộ ngắn hạn	133	V.04	637.500.000	637.500.000
4. Phải thu về cho vay ngắn hạn	135		-	3.000.000.000
5. Phải thu ngắn hạn khác	136	V.05	7.192.966.334	8.366.549.523
6. Dự phòng các khoản phải thu ngắn hạn	137		(11.152.789.242)	(9.852.789.242)
<b>IV. Hàng tồn kho</b>	<b>140</b>	<b>V.06</b>	<b>31.935.140.242</b>	<b>60.397.030.487</b>
1. Hàng tồn kho	141		31.935.140.242	60.397.030.487
<b>V. Tài sản ngắn hạn khác</b>	<b>150</b>	<b>V.07</b>	<b>4.152.854.719</b>	<b>5.636.936.999</b>
1. Chi phí trả trước ngắn hạn	151	V.12	6.827.732	9.518.759
2. Thuế giá trị gia tăng được khấu trừ	152		3.752.149.712	5.054.241.217
3. Thuế và các khoản khác phải thu NN	153	V.08	393.877.275	573.177.023
<b>B. TÀI SẢN DÀI HẠN</b>	<b>200</b>		<b>1.236.666.798.398</b>	<b>1.235.395.185.782</b>
<b>I. Các khoản phải thu dài hạn</b>	<b>210</b>		<b>10.450.000.000</b>	<b>6.037.500.000</b>
1. Phải thu về cho vay dài hạn	215		10.412.500.000	6.000.000.000
2. Phải thu dài hạn khác	216	V.05	37.500.000	37.500.000
<b>II. Tài sản cố định</b>	<b>220</b>		<b>25.015.695.208</b>	<b>27.646.083.411</b>
1. <i>Tài sản cố định hữu hình</i>	<b>221</b>	<b>V.09</b>	<b>25.015.695.208</b>	<b>27.646.083.411</b>
- Nguyên giá	222		48.729.426.021	48.729.426.021
- Giá trị hao mòn lũy kế (*)	223		(23.713.730.813)	(21.083.342.610)
2. <i>Tài sản cố định vô hình</i>	<b>227</b>	<b>V.10</b>	<b>-</b>	<b>-</b>
- Nguyên giá	228		100.000.000	100.000.000
- Giá trị hao mòn lũy kế (*)	229		(100.000.000)	(100.000.000)
<b>III. Bất động sản đầu tư</b>	<b>230</b>	<b>V.11</b>	<b>20.244.311.477</b>	<b>20.708.192.921</b>
- Nguyên giá	231		24.131.015.298	24.131.015.298
- Giá trị hao mòn lũy kế (*)	232		(3.886.703.821)	(3.422.822.377)
<b>V. Đầu tư tài chính dài hạn</b>	<b>250</b>	<b>V.02</b>	<b>1.180.460.941.347</b>	<b>1.180.460.941.347</b>
1. Đầu tư vào công ty con	251		1.160.969.434.283	1.160.969.434.283
2. Đầu tư vào công ty liên doanh, liên kết	252		1.772.952.058	1.772.952.058
3. Đầu tư góp vốn vào đơn vị khác	253		17.718.555.006	17.718.555.006
<b>VI. Tài sản dài hạn khác</b>	<b>260</b>		<b>495.850.366</b>	<b>542.468.103</b>
1. Chi phí trả trước dài hạn	261	V.12	495.850.366	542.468.103
<b>TỔNG CỘNG TÀI SẢN</b>	<b>270</b>		<b>1.549.832.432.373</b>	<b>1.490.941.429.334</b>



**BẢNG CÂN ĐỐI KẾ TOÁN TỔNG HỢP**  
**Tại ngày 31 tháng 12 năm 2024 (tiếp theo)**

Đơn vị tính: VND


CHỈ TIÊU	MS	TM	31/12/2024	01/01/2024
<b>A. NỢ PHẢI TRẢ</b>	<b>300</b>		<b>129.269.110.435</b>	<b>71.491.871.157</b>
<b>I. Nợ ngắn hạn</b>	<b>310</b>		<b>129.269.110.435</b>	<b>71.491.871.157</b>
1. Phải trả người bán ngắn hạn	311	V.13	50.805.290.513	33.557.510.907
2. Người mua trả tiền trước ngắn hạn	312		40.977.963.803	3.214.655.293
3. Thuế và các khoản phải nộp nhà nước	313	V.08	287.829.836	65.523.707
4. Phải trả người lao động	314		3.566.610.646	3.077.505.694
5. Chi phí phải trả ngắn hạn	315	V.14	6.567.598.366	5.970.633.670
6. Doanh thu chưa thực hiện ngắn hạn	318	V.15	318.522.727	780.522.727
7. Phải trả ngắn hạn khác	319	V.16	18.834.582.104	18.718.658.394
8. Vay và nợ thuê tài chính ngắn hạn	320	V.17	5.100.003.547	5.370.003.547
9. Dự phòng phải trả ngắn hạn	321		1.902.607.311	-
10. Quỹ khen thưởng, phúc lợi	322		908.101.582	736.857.218
<b>II. Nợ dài hạn</b>	<b>330</b>		<b>-</b>	<b>-</b>
<b>B. VỐN CHỦ SỞ HỮU</b>	<b>400</b>		<b>1.420.563.321.938</b>	<b>1.419.449.558.177</b>
<b>I. Vốn chủ sở hữu</b>	<b>410</b>	<b>V.18</b>	<b>1.420.563.321.938</b>	<b>1.419.449.558.177</b>
1. Vốn đầu tư của chủ sở hữu	411		1.418.634.488.001	1.418.634.488.001
2. Lợi nhuận sau thuế chưa phân phối	421		1.928.833.937	815.070.176
- LNST chưa phân phối lũy kế đến cuối kỳ trước	421a		732.024	732.024
- LNST chưa phân phối kỳ này	421b		1.928.101.913	814.338.152
<b>TỔNG CỘNG NGUỒN VỐN</b>	<b>440</b>		<b>1.549.832.432.373</b>	<b>1.490.941.429.334</b>


Hà Nội, ngày 23 tháng 01 năm 2025

Người lập biểu

Phụ trách kế toán

Tổng giám đốc



Nguyễn Trung Kiên

Đào Văn Thắng

Lê Huy Hải



**BÁO CÁO KẾT QUẢ HOẠT ĐỘNG KINH DOANH TỔNG HỢP**  
Cho kỳ hoạt động từ ngày 01/10/2024 đến ngày 31/12/2024

Đơn vị tính: VND

CHỈ TIÊU	Mã số	TM	Quý 4 năm 2024	Quý 4 năm 2023	Lũy kế từ ngày 01/01/2024 đến ngày 31/12/2024	Lũy kế từ ngày 01/01/2023 đến ngày 31/12/2023
1. Doanh thu bán hàng và cung cấp dịch vụ	01	VI.01	133.409.481.628	133.442.600.654	311.509.659.808	267.710.561.982
2. Các khoản giảm trừ doanh thu	02	VI.02	3.533.632.815	-	3.533.632.815	-
3. Doanh thu thuần về bán hàng và cung cấp dịch vụ	10		129.875.848.813	133.442.600.654	307.976.026.993	267.710.561.982
4. Giá vốn hàng bán	11	VI.03	115.042.387.269	120.904.277.631	285.309.828.472	241.265.753.767
5. Lợi nhuận gộp về bán hàng và cung cấp dịch vụ	20		14.833.461.544	12.538.323.023	22.666.198.521	26.444.808.215
6. Doanh thu hoạt động tài chính	21	VI.04	628.485.279	875.744.613	2.924.927.061	3.696.540.014
7. Chi phí tài chính	22	VI.05	267.312.933	351.633.835	446.432.416	710.674.264
- Trong đó: Chi phí lãi vay	23		267.068.493	335.290.469	430.019.678	679.495.480
8. Chi phí quản lý doanh nghiệp	26		13.908.258.832	15.047.069.244	28.073.906.951	30.935.214.153
10. Lợi nhuận thuần từ hoạt động kinh doanh	30		1.286.375.058	(1.984.635.443)	(2.929.213.785)	(1.504.540.188)
11. Thu nhập khác	31	VI.06	149.681.339	2.127.083.817	5.451.931.131	3.697.971.609
12. Chi phí khác	32	VI.07	93.966.305	11.650.002	93.966.305	952.594.437
13. Lợi nhuận khác	40		55.715.034	2.115.433.815	5.357.964.826	2.745.377.172

**TỔNG CÔNG TY MÁY VÀ THIẾT BỊ CÔNG NGHIỆP – CTCP**  
 Địa chỉ: Số 7A Mạc Thị Bưởi, P. Vĩnh Tuy, Q. Hai Bà Trưng, TP. Hà Nội  
 Điện thoại: (84-4) 38 252 498 Fax: (84-4) 38 261 129

Mẫu số B 02a-DN  
 Ban hành theo TT số 200/2014/  
 TT-BTC ngày 22/12/2014 của BTC

**BÁO CÁO KẾT QUẢ HOẠT ĐỘNG KINH DOANH TỔNG HỢP**  
 Cho kỳ hoạt động từ ngày 01/10/2024 đến ngày 31/12/2024 (tiếp theo)

Đơn vị tính: VND

CHỈ TIÊU	Mã số	TM	Quý 4 năm 2024	Quý 4 năm 2023	Lũy kế từ ngày 01/01/2024 đến ngày 31/12/2024	Lũy kế từ ngày 01/01/2023 đến ngày 31/12/2023
Tổng lợi nhuận kế toán trước thuế	50		1.342.090.092	130.798.372	2.428.751.041	1.240.836.984
Chi phí thuế TNDN hiện hành	51	VI.08	222.497.285	(105.847.281)	500.649.128	426.498.832
Lợi nhuận sau thuế thu nhập doanh nghiệp	60		1.119.592.807	236.645.653	1.928.101.913	814.338.152

Người lập biểu



Nguyễn Trung Kiên

Phụ trách kế toán



Đào Văn Thắng

Hà Nội, ngày 23 tháng 01 năm 2025  
 Tổng giám đốc



Lê Huy Hải



**THUYẾT MINH BÁO CÁO TÀI CHÍNH TỔNG HỢP**

**BÁO CÁO LƯU CHUYỂN TIỀN TỆ TỔNG HỢP**  
Cho kỳ hoạt động từ ngày 01/01/2024 đến ngày 31/12/2024  
(Theo phương pháp gián tiếp)

Đơn vị tính: VND

Chỉ tiêu	MS	TM	Từ 01/01/2024 đến 31/12/2024	Từ 01/01/2023 đến 31/12/2023
<b>I. Lưu chuyển tiền từ hoạt động kinh</b>				
1. Lợi nhuận trước thuế	01		2.428.751.041	1.240.836.984
2. Điều chỉnh cho các khoản			3.025.293.877	6.183.472.148
- Khấu hao TSCĐ	02		3.094.269.647	3.114.815.620
- Các khoản dự phòng	03		2.589.807.311	5.913.700.541
- Lãi lỗ chênh lệch tỷ giá hối đoái chưa thực hiện	04		30.001.891	19.144.550
- Lãi lỗ từ hoạt động đầu tư	05		(2.827.243.006)	(3.543.684.043)
- Chi phí lãi vay	06		138.458.034	679.495.480
3. Lợi nhuận thuần từ hoạt động kinh doanh trước thay đổi vốn lưu động	08		5.454.044.918	7.424.309.132
- Tăng giảm các khoản phải thu	09		(85.357.426.027)	19.244.866.355
- Tăng giảm hàng tồn kho	10		28.461.890.245	27.269.392.121
- Tăng giảm các khoản phải trả (Không kể lãi vay phải trả, thuế TN phải nộp)	11		88.057.177.408	(44.701.454.186)
- Tăng giảm chi phí trả trước	12		49.308.764	(327.128.926)
- Tiền lãi vay đã trả	13		(152.795.566)	(391.763.067)
- Thuế thu nhập doanh nghiệp đã nộp	14		(15.023.983)	(599.947.157)
- Tiền thu khác từ hoạt động kinh doanh	15		(65.031.129)	-
- Tiền chi khác từ hoạt động kinh doanh	16		(109.627.280)	(1.459.424.812)
<b>Lưu chuyển thuần từ hoạt động kinh doanh</b>	20		36.322.517.350	6.458.849.460
<b>II. Lưu chuyển tiền từ hoạt động đầu tư</b>				
1. Tiền chi để mua sắm, xây dựng TSCĐ và các TS dài hạn khác	21		-	(198.900.000)
2. Tiền thu từ thanh lý, nhượng bán TSCĐ và các TS dài hạn khác	22		-	7.272.727
2. Tiền chi cho vay, mua các công cụ nợ của đơn vị khác	23		(22.000.000.000)	(51.872.052.075)
3. Tiền thu hồi cho vay, bán lại các công cụ nợ của đơn vị khác	24		3.500.000.000	42.127.947.925
4. Thu lãi tiền gửi, cho vay, cổ tức và lợi nhuận được chia	27		2.834.691.504	2.322.518.866
<b>Lưu chuyển tiền thuần từ hoạt động đầu tư</b>	30		(15.665.308.496)	(7.613.212.557)

**BÁO CÁO LƯU CHUYỂN TIỀN TỆ TỔNG HỢP (tiếp theo)**  
**Cho kỳ hoạt động từ ngày 01/01/2024 đến ngày 31/12/2024**  
(Theo phương pháp gián tiếp)

Đơn vị tính: VND


Chỉ tiêu	MS	TM	Từ 01/01/2024 đến 31/12/2024	Từ 01/01/2023 đến 31/12/2023
<b>III. Lưu chuyển tiền từ hoạt động tài chính</b>				
1. Tiền thu từ đi vay	33		17.026.565.141	29.503.315.758
2. Tiền chi trả nợ gốc vay	34		(17.296.565.141)	(33.303.315.758)
<b>IV. Lưu chuyển tiền thuần từ hoạt động tài chính</b>	<b>40</b>		<b>(270.000.000)</b>	<b>(3.800.000.000)</b>
V. Lưu chuyển tiền thuần trong kỳ	50		20.387.208.854	(4.954.363.097)
VI. Tiền và tương đương tiền đầu kỳ	60		5.917.239.579	10.882.535.869
Ảnh hưởng của thay đổi tỷ giá	61		(43.308.616)	(10.933.193)
<b>Tiền và tương đương tiền cuối kỳ</b>	<b>70</b>		<b>26.261.139.817</b>	<b>5.917.239.579</b>

Hà Nội, ngày 23 tháng 01 năm 2025

Người lập biểu

Phụ trách kế toán

Tổng giám đốc



Nguyễn Trung Kiên

Đào Văn Thắng

Lê Huy Hải



## 1. THÔNG TIN KHÁI QUÁT

### 1.1 Hình thức sở hữu vốn

Tổng Công ty Máy và Thiết bị công nghiệp - CTCP trước đây là doanh nghiệp Nhà nước - Tổng Công ty Máy và Thiết bị công nghiệp, được thành lập theo quyết định số 155/HĐBT ngày 12/5/1990 của Hội đồng Bộ trưởng (nay là Chính phủ) và thành lập lại theo Quyết định số 1117/QĐ/TCCBĐT ngày 27/10/1995 của Bộ trưởng Bộ Công nghiệp nặng (nay là Bộ Công Thương). Tổng Công ty được chuyển sang hoạt động theo mô hình công ty mẹ - công ty con theo Quyết định số 3168 /QĐ-BCT ngày 15 tháng 06 năm 2010 của Bộ Công Thương. Ngày 16 tháng 11 năm 2015, Tổng Công ty được Bộ Công thương phê duyệt giá trị doanh nghiệp để cổ phần hóa theo Quyết định số 12494/QĐ-BCT.

Tổng Công ty đã hoạt động chính thức dưới hình thức Công ty Cổ phần với tên giao dịch là Tổng Công ty Máy và Thiết bị Công nghiệp - CTCP theo Giấy chứng nhận đăng ký doanh nghiệp công ty cổ phần thay đổi lần thứ 7 ngày 20/01/2017, đăng ký thay đổi lần thứ 12 ngày 17 tháng 07 năm 2024 do Phòng đăng ký kinh doanh thuộc Sở kế hoạch và Đầu tư thành phố Hà Nội cấp.

Tên giao dịch quốc tế: MACHINES AND INDUSTRIAL EQUIPMENT CORPORATION

Tên viết tắt là: MIE

Trụ sở chính Tổng Công ty đặt tại số 7A phố Mạc Thị Bưởi, quận Hai Bà Trưng, thành phố Hà Nội.

Vốn Điều lệ của Tổng Công ty là: 1.419.915.000.000 VND (*Bằng chữ: Một nghìn, bốn trăm mười chín tỷ, chín trăm mười lăm triệu đồng*) chia làm 141.991.500 cổ phần phổ thông, mệnh giá mỗi cổ phần là 10.000.000 đồng.

Vốn góp của chủ sở hữu trên Bảng cân đối kế toán tại ngày 31/12/2024 là 1.418.634.488.001 đồng.

Vốn Điều lệ trên Giấy chứng nhận đăng ký doanh nghiệp Công ty cổ phần của Tổng công ty lớn hơn Vốn góp của chủ sở hữu trên Bảng cân đối kế toán 1.280.511.999 đồng là do quá trình xử lý tài chính khi Tổng công ty chính thức chuyển sang hoạt động dưới hình thức công ty cổ phần theo quy định. Công ty mẹ và 4 công ty TNHH MTV do Tổng công ty đang sở hữu 100% vốn vẫn đang chờ các cơ quan có thẩm quyền xem xét và phê duyệt hồ sơ quyết toán cổ phần hóa. Sau khi có phê duyệt chính thức hồ sơ quyết toán cổ phần hóa, Tổng Công ty sẽ có những điều chỉnh về Vốn theo quy định.

Dựa trên số lượng cổ phần đang nắm giữ, tỷ lệ cơ cấu cổ đông tại 31/12/2024 như sau:

Cổ đông	Số cổ phần	Số tiền	Tỷ lệ
- Cổ đông Nhà nước (Bộ Công Thương)	141.384.680	1.413.846.800.000	99,5726%
- Cán bộ công nhân viên công ty	537.820	5.378.200.000	0,3788%
- Nhà đầu tư khác	69.000	690.000.000	0,0486%
+ Cổ đông là cá nhân	49.000	490.000.000	0,0345%
+ Cổ đông là tổ chức	20.000	200.000.000	0,0141%
<b>Cộng</b>	<b>141.991.500</b>	<b>1.419.915.000.000</b>	<b>100%</b>

### 1.2 Ngành nghề kinh doanh và hoạt động chính

- Sản xuất chế tạo sản phẩm cơ khí (thiết bị toàn bộ, thiết bị lẻ, kim khí tiêu dùng, chi tiết cụm, chi tiết phụ tùng);
- Đầu tư, xây dựng, chế tạo, lắp đặt, vận hành và chuyển giao các nhà máy nhiệt điện, thủy điện độc lập;
- Xây lắp các công trình công nghiệp và dân dụng, công trình giao thông đường bộ, công trình thủy lợi, các công trình hạ tầng đô thị;
- Tư vấn đầu tư và dịch vụ kỹ thuật công nghệ, công nghiệp; Kinh doanh thương mại...



**THUYẾT MINH BÁO CÁO TÀI CHÍNH TỔNG HỢP****1.3 Cấu trúc doanh nghiệp**

Tại ngày 31/12/2024, Tổng công ty có các đơn vị trực thuộc, công ty con, công ty liên kết như sau:

Tên	Ngành nghề kinh doanh	Tỷ lệ sở hữu	Tỷ lệ biểu quyết
<b>I. Công ty con</b>			
1. Công ty TNHH MTV Cơ khí Hà Nội	Sản xuất chế tạo máy, cắt gọt kim loại, thiết bị công nghệ, Xây dựng công trình dân dụng và công nghiệp, xuất nhập khẩu và kinh doanh thiết bị công nghiệp vật tư,...	100%	100%
2. Công ty TNHH MTV Cơ khí Quang Trung	Thiết kế, chế tạo công nghệ dây chuyền bột giấy, chế tạo các kết cấu thép, thiết bị phụ tùng công nghiệp, kiểm tra X quang thiết bị chịu áp lực Sản xuất các sản phẩm giấy, nhập khẩu thiết bị vật tư, kinh doanh kho bãi văn phòng, xuất nhập khẩu thiết bị điện, điện tử công nghiệp dân dụng	100%	100%
3. Công ty TNHH MTV XNK Sản phẩm Cơ khí	Mua bán, xuất nhập khẩu đồ gia dụng, nông sản, máy móc thiết bị, sản xuất kinh doanh các sản phẩm cơ khí...	100%	100%
4. Công ty TNHH MTV XNK Thiết bị Toàn bộ và Kỹ thuật	Kinh doanh xuất khẩu, nhập khẩu hàng hoá; Ủy thác và nhận ủy thác xuất khẩu, nhập khẩu hàng hoá; Nghiên cứu thị trường và thăm dò dư luận; Môi giới thương mại ...	100%	100%
5. Công ty CP Cơ khí Duyên Hải	Sản xuất kinh doanh thiết bị máy móc, phụ tùng công nghiệp, hộp giảm tốc các loại khung nhà xưởng, thép cán xây dựng thép hình Xuất nhập khẩu máy móc thiết bị	98,189%	98,189%
6. Công ty CP Dụng cụ số 1	Kinh doanh các sản phẩm công nghiệp và dụng cụ đo lường cơ khí	51%	51%
<b>II. Công ty liên doanh, liên kết</b>			
1. Công ty CP Đầu tư Thương mại Sài Gòn - Hà Nội	Kinh doanh siêu thị, nhà hàng, khách sạn, dự án đầu tư	20%	20%
<b>III. Đơn vị trực thuộc</b>			
1. Chi nhánh Tổng Công ty Máy và Thiết bị công nghiệp - CTCP (*)	Giao dịch, mua bán máy móc thiết bị, vật tư công nghiệp; Xây dựng các công trình công nghiệp và dân dụng, các công trình kỹ thuật hạ tầng đô thị và khu công nghiệp; ...	100%	100%
2. Công ty Xây lắp công nghiệp	Chuẩn bị mặt bằng; Gia công cơ khí, xử lý và tráng phủ kim loại; Lắp đặt hệ thống cấp, thoát nước, lò sưởi và điều hòa không khí; ...	100%	100%
3. Công ty Tư vấn Đầu tư và Dịch vụ Kỹ thuật công nghiệp	Tư vấn đầu tư, dịch vụ công nghiệp và chuyển giao công nghệ; Thực hiện các nhiệm vụ do Tổng Công ty ủy quyền	100%	100%
(*) Chi nhánh Tổng Công ty Máy và Thiết bị công nghiệp - CTCP (đơn vị trực thuộc) đang tạm ngừng hoạt động trong thời hạn 01 năm kể từ ngày 01/12/2022 đến hết ngày 30/11/2023 căn cứ theo Quyết định số 1050/QĐ-MIE-TCNS ngày 01 tháng 11 năm 2022 của Tổng Giám đốc Tổng Công ty Máy và Thiết bị công nghiệp - CTCP.			



**THUYẾT MINH BÁO CÁO TÀI CHÍNH TỔNG HỢP****2. KỲ KẾ TOÁN, ĐƠN VỊ TIỀN TỆ SỬ DỤNG TRONG KẾ TOÁN****Kỳ kế toán**

Kỳ kế toán năm của Công ty bắt đầu từ ngày 01/01 và kết thúc vào ngày 31/12 hàng năm.

**Đơn vị tiền tệ sử dụng trong kế toán**

Báo cáo tài chính tổng hợp kèm theo được trình bày bằng Đồng Việt Nam (VND).

**3. CHUẨN MỰC VÀ CHẾ ĐỘ KẾ TOÁN ÁP DỤNG****Chế độ kế toán áp dụng**

Tổng Công ty áp dụng Chế độ Kế toán Doanh nghiệp Việt Nam được ban hành kèm theo Thông tư số 200/2014/TT-BTC ngày 22 tháng 12 năm 2014 và Thông tư số 53/2016/TT-BTC ngày 21/3/2016 sửa đổi, bổ sung một số điều của thông số 200/2014/TT-BTC ngày 22/12/2014 do Bộ Tài chính ban hành.

**Tuyên bố về việc tuân thủ Chuẩn mực kế toán và Chế độ kế toán**

Ban Tổng Giám đốc Tổng công ty đảm bảo đã tuân thủ đầy đủ các Chuẩn mực kế toán Việt Nam và Chế độ kế toán doanh nghiệp Việt Nam đã được ban hành và có hiệu lực liên quan đến việc lập và trình bày Báo cáo tài chính tổng hợp cho kỳ tài chính kết thúc ngày 31/12/2024.

**4. CÁC CHÍNH SÁCH KẾ TOÁN ÁP DỤNG****Cơ sở lập Báo cáo tài chính tổng hợp**

Báo cáo tài chính tổng hợp kèm theo được trình bày bằng Đồng Việt Nam (VND), theo nguyên tắc giá gốc và phù hợp với các Chuẩn mực kế toán Việt Nam, Chế độ kế toán doanh nghiệp Việt Nam hiện hành và các quy định pháp lý có liên quan đến việc lập và trình bày Báo cáo tài chính tổng hợp.

Báo cáo tài chính tổng hợp này được tổng hợp từ các Báo cáo tài chính Quý 4 năm 2024 của 04 đơn vị sau:

- Văn Phòng Tổng Công ty Máy và Thiết bị công nghiệp - CTCP;
- Chi nhánh Tổng Công ty Máy và Thiết bị Công nghiệp - CTCP;
- Công ty Xây lắp Công nghiệp;
- Công ty Tư vấn Đầu tư và dịch vụ Kỹ thuật công nghiệp.

**Nguyên tắc ghi nhận tiền và các khoản tương đương tiền**

Tiền: Bao gồm Tiền mặt, Tiền gửi ngân hàng (không kỳ hạn) và Tiền đang chuyển

Tiền mặt, Tiền gửi ngân hàng được ghi nhận trên cơ sở thực tế phát sinh thu-chi.

**Các khoản tương đương tiền**

Là các khoản đầu tư ngắn hạn, tiền gửi có kỳ hạn có thời hạn thu hồi hoặc đáo hạn không quá 03 tháng kể từ ngày đầu tư, gửi tiền có khả năng chuyển đổi dễ dàng thành một lượng tiền xác định và không có rủi ro trong chuyển đổi thành tiền tại thời điểm báo cáo.

**Nguyên tắc kế toán các khoản đầu tư tài chính****Các khoản đầu tư nắm giữ đến ngày đáo hạn**

Các khoản đầu tư nắm giữ đến ngày đáo hạn bao gồm các khoản tiền gửi ngân hàng có kỳ hạn (bao gồm cả các loại tín phiếu, kỳ phiếu), trái phiếu, cổ phiếu ưu đãi bên phát hành bắt buộc phải mua lại



## **THUYẾT MINH BÁO CÁO TÀI CHÍNH TỔNG HỢP**

tại một thời điểm nhất định trong tương lai và các khoản cho vay nắm giữ đến ngày đáo hạn với mục đích thu lãi hàng kỳ và các khoản đầu tư nắm giữ đến ngày đáo hạn khác.  
Các khoản đầu tư nắm giữ đến ngày đáo hạn được ghi nhận theo giá gốc và được xác định theo giá trị hợp lý căn cứ vào khả năng thu hồi của khoản đầu tư.

Tất cả các khoản đầu tư được phân loại là các khoản mục tiền tệ có gốc ngoại tệ sẽ được đánh giá lại theo tỷ giá giao dịch thực tế tại thời điểm lập Báo cáo tài chính tổng hợp.

### Các khoản đầu tư vào công ty con, công ty liên doanh, liên kết và đầu tư khác

- Đầu tư vào công ty con: Các khoản đầu tư vào các công ty con mà Tổng công ty nắm quyền kiểm soát được trình bày theo phương pháp giá gốc trên Báo cáo tài chính tổng hợp.

Các khoản phân phối lợi nhuận mà Tổng công ty nhận được từ số lợi nhuận lũy kế của các công ty con sau ngày Tổng Công ty nắm quyền kiểm soát được ghi nhận vào kết quả hoạt động kinh doanh trong năm của Tổng Công ty. Các khoản phân phối khác được xem như phần thu hồi các khoản đầu tư và được trừ vào giá trị đầu tư.

- Đầu tư vào công ty liên kết, liên doanh: Các khoản đầu tư vào công ty liên kết, liên doanh mà trong đó Tổng Công ty có ảnh hưởng đáng kể được trình bày theo phương pháp giá gốc.

Các khoản phân phối lợi nhuận mà Tổng công ty nhận được từ số lợi nhuận lũy kế của các công ty liên kết sau ngày Tổng công ty nắm quyền kiểm soát được ghi nhận vào kết quả hoạt động kinh doanh trong năm của Tổng công ty. Các khoản phân phối khác được xem như phần thu hồi các khoản đầu tư và được trừ vào giá trị đầu tư.

- Các khoản đầu tư khác: Được ghi nhận theo phương pháp giá gốc.

### Dự phòng tổn thất các khoản đầu tư

Dự phòng tổn thất đầu tư vào công ty con, liên doanh, liên kết: Là khoản dự phòng tổn thất do doanh nghiệp nhận vốn góp đầu tư (công ty con, liên doanh, liên kết) bị lỗ dẫn đến nhà đầu tư có khả năng mất vốn hoặc khoản dự phòng do suy giảm giá trị các khoản đầu tư vào công ty con, công ty liên doanh, liên kết.

Dự phòng tổn thất các khoản đầu tư khác: Việc trích lập dự phòng tổn thất căn cứ vào giá trị hợp lý của khoản đầu tư tại thời điểm trích lập, trong trường hợp không xác định được giá trị hợp lý việc lập dự phòng căn cứ vào khoản lỗ của doanh nghiệp nhận vốn góp đầu tư.

### Nguyên tắc kế toán nợ phải thu

Các khoản Nợ phải thu được theo dõi chi tiết theo kỳ hạn phải thu, đối tượng phải thu, loại nguyên tệ phải thu và các yếu tố khác theo nhu cầu quản lý của Công ty.

Các khoản Nợ phải thu bao gồm phải thu khách hàng và phải thu khác được ghi nhận theo nguyên tắc:

- Phải thu của khách hàng gồm các khoản phải thu mang tính chất thương mại phát sinh từ giao dịch có tính chất mua – bán giữa Công ty và người mua (là đơn vị độc lập với người bán, gồm cả các khoản phải thu giữa công ty mẹ và công ty con, liên doanh, liên kết). Khoản phải thu này gồm cả các khoản phải thu về tiền bán hàng xuất khẩu của bên giao ủy thác thông qua bên nhận ủy thác. Các khoản phải thu thương mại được ghi nhận phù hợp với chuẩn mực doanh thu về thời điểm ghi nhận căn cứ theo hóa đơn, chứng từ phát sinh.  
Phải thu khác gồm các khoản phải thu không mang tính thương mại.



**THUYẾT MINH BÁO CÁO TÀI CHÍNH TỔNG HỢP**

Các khoản phải thu được phân loại là Ngắn hạn và Dài hạn trên Bảng cân đối kế toán tổng hợp căn cứ kỳ hạn còn lại của các khoản phải thu tại ngày lập Báo cáo tài chính tổng hợp.

Dự phòng nợ phải thu khó đòi: được lập cho từng khoản nợ phải thu khó đòi căn cứ vào thời gian quá hạn trả nợ gốc theo cam kết nợ ban đầu (không tính đến việc gia hạn nợ giữa các bên), hoặc có dấu hiệu khó đòi do khách nợ đã lâm vào tình trạng phá sản hoặc đang làm thủ tục giải thể, mất tích, bỏ trốn.

**Nguyên tắc kế toán hàng tồn kho**

Hàng tồn kho được xác định trên cơ sở giá gốc, trong trường hợp giá gốc hàng tồn kho cao hơn giá trị thuần có thể thực hiện được thì phải tính theo giá trị thuần có thể thực hiện được. Giá gốc hàng tồn kho bao gồm chi phí nguyên vật liệu trực tiếp, chi phí lao động trực tiếp và chi phí sản xuất chung, nếu có, để có được hàng tồn kho ở địa điểm và trạng thái hiện tại. Giá trị thuần có thể thực hiện được được xác định bằng giá bán ước tính trừ các chi phí để hoàn thành cùng chi phí tiếp thị, bán hàng và phân phối phát sinh.

Dự phòng giảm giá hàng tồn kho của Tổng công ty được trích lập theo các quy định kế toán hiện hành. Theo đó, Tổng Công ty được phép trích lập Dự phòng giảm giá hàng tồn kho lỗi thời, hỏng, kém phẩm chất trong trường hợp giá trị thực tế của hàng tồn kho cao hơn giá trị thuần có thể thực hiện được tại thời điểm kết thúc niên độ kế toán.

**Nguyên tắc kế toán và khấu hao Tài sản cố định hữu hình và vô hình**

Công ty quản lý, sử dụng và trích khấu hao TSCĐ theo hướng dẫn tại thông tư 45/2013/TT-BTC ban hành ngày 25 tháng 4 năm 2013; Thông tư số 147/2016/TT-BTC ngày 13/10/2016 của Bộ Tài chính sửa đổi, bổ sung một số điều của Thông tư 45/2013/TT-BTC ngày 25/4/2013 và Thông tư số 28/2017/TT-BTC ngày 12/4/2017 của Bộ Tài chính sửa đổi, bổ sung một số điều của Thông tư số 45/2013/TT-BTC ngày 25/4/2013.

**a. Nguyên tắc kế toán****Tài sản cố định hữu hình**

Tài sản cố định hữu hình được phản ánh theo giá gốc, trình bày theo nguyên giá trừ giá trị hao mòn lũy kế. Nguyên giá tài sản cố định bao gồm toàn bộ các chi phí mà Công ty phải bỏ ra để có được tài sản cố định tính đến thời điểm đưa tài sản đó vào trạng thái sẵn sàng sử dụng.

Khi tài sản cố định được bán hay thanh lý, nguyên giá và khấu hao lũy kế được xóa sổ và bất kỳ khoản lãi, lỗ nào phát sinh do việc thanh lý đều được tính vào thu nhập khác hay chi phí khác trong năm.

**Tài sản cố định vô hình**

Là phần mềm máy vi tính được ghi nhận ban đầu theo giá mua và được khấu hao theo phương pháp đường thẳng dựa trên thời gian hữu dụng ước tính.

**b. Phương pháp khấu hao**

Tài sản cố định hữu hình được khấu hao theo phương pháp đường thẳng dựa trên thời gian hữu dụng ước tính. Thời gian khấu hao cụ thể như sau:

**Quý 4/2024  
(Số năm)**

Nhà cửa, vật kiến trúc  
Máy móc, thiết bị  
Phương tiện vận tải truyền dẫn  
Thiết bị, dụng cụ quản lý

30 – 50  
05 – 06  
03 – 06  
03 – 05



**THUYẾT MINH BÁO CÁO TÀI CHÍNH TỔNG HỢP**

TSCĐ vô hình là phần mềm máy tính được khấu hao trong 5 năm.

**Nguyên tắc kế toán và khấu hao Bất động sản đầu tư**

Bất động sản đầu tư bao gồm quyền sử dụng đất và nhà xưởng vật kiến trúc do Tổng công ty nắm giữ nhằm mục đích thu lợi từ việc cho thuê hoặc chờ tăng giá được trình bày theo nguyên giá trừ giá trị hao mòn lũy kế.

Nguyên giá của bất động sản đầu tư bao gồm toàn bộ các chi phí (tiền và tương đương tiền) mà Tổng công ty bỏ ra hoặc giá trị hợp lý của các khoản khác đưa ra trao đổi để có được bất động sản đầu tư tính tới thời điểm mua hoặc xây dựng hoàn thành Bất động sản đầu tư đó.

Các chi phí liên quan đến Bất động sản đầu tư phát sinh sau ghi nhận ban đầu phải được ghi nhận là chi phí sản xuất, kinh doanh trong năm, trừ khi chi phí này có khả năng chắc chắn làm cho Bất động sản đầu tư tạo ra lợi ích kinh tế trong tương lai nhiều hơn mức hoạt động được đánh giá ban đầu thì được ghi tăng nguyên giá Bất động sản đầu tư.

Khấu hao: Bất động sản đầu tư cho thuê được khấu hao theo phương pháp đường thẳng để trừ dần nguyên giá tài sản qua suốt thời gian hữu dụng ước tính. Tổng công ty không trích khấu hao đối với bất động sản đầu tư chờ tăng giá.

Thanh lý: Lãi và lỗ do thanh lý bất động sản đầu tư được xác định bằng số chênh lệch giữa số tiền thu thuần do thanh lý với giá trị còn lại của bất động sản đầu tư và được ghi nhận là thu nhập hoặc chi phí trong Báo cáo Kết quả hoạt động kinh doanh tổng hợp.

**Nguyên tắc kế toán chi phí trả trước**

Chi phí trả trước phản ánh các chi phí thực tế đã phát sinh nhưng có liên quan đến kết quả hoạt động sản xuất kinh doanh của nhiều kỳ kế toán và việc kết chuyển các khoản chi phí này vào chi phí sản xuất kinh doanh của các kỳ kế toán sau.

Chi phí trả trước: được ghi nhận theo giá gốc và được phân loại theo ngắn hạn và dài hạn trên Bảng cân đối kế toán tổng hợp căn cứ vào thời gian trả trước của từng hợp đồng.

**Nguyên tắc kế toán Nợ phải trả**

Các khoản nợ phải trả được theo dõi chi tiết theo kỳ hạn phải trả, đối tượng phải trả, loại nguyên tệ phải trả và các yếu tố khác theo nhu cầu quản lý của Công ty.

Các khoản nợ phải trả bao gồm phải trả người bán, phải trả nợ vay và các khoản phải trả khác là các khoản nợ phải trả được xác định gần như chắc chắn về giá trị và thời gian và được ghi nhận không thấp hơn nghĩa vụ phải thanh toán, được phân loại như sau:

- Phải trả người bán: gồm các khoản phải trả mang tính chất thương mại phát sinh từ giao dịch mua hàng hóa, dịch vụ, tài sản giữa Công ty và người bán (là đơn vị độc lập với Công ty, gồm cả các khoản phải trả giữa công ty mẹ và công ty con, công ty liên doanh, liên kết). Khoản phải trả này gồm cả các khoản phải trả khi nhập khẩu thông qua người nhận ủy thác (trong giao dịch nhập khẩu ủy thác).
- Phải trả khác gồm các khoản phải trả không mang tính thương mại, không liên quan đến giao dịch mua bán, cung cấp hàng hóa dịch vụ.



**THUYẾT MINH BÁO CÁO TÀI CHÍNH TỔNG HỢP****Nguyên tắc ghi nhận doanh thu chưa thực hiện**

Doanh thu chưa thực hiện gồm: doanh thu nhận trước (như: số tiền thu trước của khách hàng trong nhiều kỳ kế toán về cho thuê tài sản, cơ sở hạ tầng, khoản lãi nhận trước khi cho vay vốn hoặc mua các công cụ nợ); và các khoản doanh thu chưa thực hiện khác (như: khoản chênh lệch giữa giá bán hàng trả chậm, trả góp theo cam kết với giá bán trả tiền ngay, khoản doanh thu tương ứng với giá trị hàng hóa, dịch vụ hoặc số phải chiết khấu giảm giá cho khách hàng trong chương trình khách hàng truyền thống...); không bao gồm: tiền nhận trước của người mua mà Công ty chưa cung cấp sản phẩm, hàng hóa, dịch vụ; doanh thu chưa thu được tiền của hoạt động cho thuê tài sản, cung cấp dịch vụ nhiều kỳ.

Doanh thu nhận trước được phân bổ theo phương pháp đường thẳng căn cứ trên số kỳ đã thu tiền trước.

**Nguyên tắc ghi nhận vay**

Bao gồm các khoản tiền vay không bao gồm các khoản vay dưới hình thức phát hành trái phiếu hoặc cổ phiếu ưu đãi có điều khoản bắt buộc bên phát hành phải mua lại tại một thời điểm nhất định trong tương lai.

Chi phí liên quan trực tiếp đến khoản vay được ghi nhận vào chi phí tài chính, ngoại trừ các chi phí phát sinh từ khoản vay riêng cho mục đích đầu tư, xây dựng hoặc sản xuất tài sản dở dang thì được vốn hóa theo Chuẩn mực Kế toán Chi phí đi vay.

**Nguyên tắc ghi nhận và vốn hóa các khoản chi phí đi vay**

Tất cả các chi phí lãi vay được ghi nhận vào Báo cáo Kết quả hoạt động kinh doanh tổng hợp khi phát sinh, trừ khi được vốn hóa theo quy định của chuẩn mực kế toán “Chi phí đi vay”.

**Nguyên tắc ghi nhận chi phí phải trả**

Các khoản chi phí thực tế chưa chi nhưng được trích trước vào chi phí sản xuất, kinh doanh trong năm để đảm bảo khi chi phí phát sinh thực tế không gây đột biến cho chi phí sản xuất kinh doanh trên cơ sở đảm bảo nguyên tắc phù hợp giữa doanh thu và chi phí.

Công ty ghi nhận chi phí phải trả theo các nội dung chi phí chính sau:

- Chi phí thuê nhà, đất phải trả: trích trước theo thời gian thực hiện hợp đồng
- Chi phí nhân công, vật tư, nhiên liệu: trích trước theo hồ sơ dự toán trên cơ sở khối lượng công việc hoàn thành

**Nguyên tắc ghi nhận vốn chủ sở hữu**

- Vốn đầu tư của chủ sở hữu được ghi nhận theo số vốn thực góp của chủ sở hữu.
- Lợi nhuận chưa phân phối là lợi nhuận sau thuế sau khi thực hiện việc chia cổ tức cho các thành viên dựa trên tỷ lệ vốn góp theo quyết định của Hội đồng quản trị và sau khi trích lập các quỹ theo Điều lệ Công ty và quy định của pháp luật Việt Nam. Tại Báo cáo tài chính Quý 2 năm 2024, Tổng công ty đang tạm phân phối lợi nhuận và sẽ điều chỉnh khi có Nghị quyết Đại Hội đồng cổ đông thường niên hàng năm của Tổng công ty.

**Nguyên tắc và phương pháp ghi nhận doanh thu, thu nhập khác****Doanh thu bán hàng hóa**

Doanh thu bán hàng được ghi nhận khi đồng thời thỏa mãn tất cả năm (5) điều kiện sau:

- (a) Tổng Công ty đã chuyển giao phần lớn rủi ro và lợi ích gắn liền với quyền sở hữu sản phẩm hoặc hàng hóa cho người mua;
- (b) Tổng Công ty không còn nắm giữ quyền quản lý hàng hóa như người sở hữu hàng hóa hoặc quyền kiểm soát hàng hóa;



**THUYẾT MINH BÁO CÁO TÀI CHÍNH TỔNG HỢP**

- (c) Doanh thu được xác định tương đối chắc chắn;
- (d) Công ty sẽ thu được lợi ích kinh tế từ giao dịch bán hàng; và
- (e) Xác định được chi phí liên quan đến giao dịch bán hàng.

**Doanh thu cung cấp dịch vụ**

Doanh thu của giao dịch về cung cấp dịch vụ được ghi nhận khi kết quả của giao dịch đó được xác định một cách đáng tin cậy. Trường hợp giao dịch về cung cấp dịch vụ liên quan đến nhiều kỳ thì doanh thu được ghi nhận trong năm theo kết quả phần công việc đã hoàn thành tại ngày của Bảng cân đối kế toán tổng hợp của kỳ đó. Kết quả của giao dịch cung cấp dịch vụ được xác định khi thỏa mãn tất cả bốn (4) điều kiện sau:

- (a) Doanh thu được xác định tương đối chắc chắn;
- (b) Có khả năng thu được lợi ích kinh tế từ giao dịch cung cấp dịch vụ đó;
- (c) Xác định được phần công việc đã hoàn thành tại ngày của Bảng cân đối kế toán tổng hợp; và
- (d) Xác định được chi phí phát sinh cho giao dịch và chi phí để hoàn thành giao dịch cung cấp dịch vụ đó.

Đối với tiền lãi, cổ tức và lợi nhuận được chia và thu nhập khác: được ghi nhận khi Tổng Công ty có khả năng thu được lợi ích kinh tế từ hoạt động trên và được xác định tương đối chắc chắn.

**Nguyên tắc kế toán các khoản giảm trừ doanh thu**

Các khoản giảm trừ doanh thu gồm:

- Chiết khấu thương mại: là khoản bán giảm giá niêm yết cho khách hàng mua với khối lượng lớn, không bao gồm khoản chiết khấu thương mại cho người mua đã thể hiện trong hóa đơn GTGT hoặc hóa đơn bán hàng.
- Giảm giá hàng bán: là khoản giảm trừ cho người mua do sản phẩm, hàng hóa kém, mất phẩm chất hay không đúng quy cách theo quy định trong hợp đồng kinh tế; không bao gồm khoản giảm giá hàng bán cho người mua đã thể hiện trong hóa đơn GTGT hoặc hóa đơn bán hàng.
- Hàng bán bị trả lại: do vi phạm cam kết, vi phạm hợp đồng kinh tế, hàng bị kém, mất phẩm chất, không đúng chủng loại, quy cách.

Trường hợp sản phẩm, hàng hóa, dịch vụ đã tiêu thụ từ các kỳ trước, đến kỳ sau mới phát sinh chiết khấu thương mại, giảm giá hàng bán hoặc hàng bán bị trả lại thì Tổng Công ty ghi nhận theo nguyên tắc:

- Nếu phát sinh trước thời điểm phát hành Báo cáo tài chính tổng hợp : ghi giảm doanh thu trên Báo cáo tài chính tổng hợp của kỳ lập báo cáo
- Nếu phát sinh sau thời điểm phát hành Báo cáo tài chính tổng hợp: ghi giảm doanh thu của kỳ phát sinh.

**Nguyên tắc kế toán giá vốn hàng bán**

Bao gồm giá vốn của sản phẩm, hàng hóa, dịch vụ, bất động sản đầu tư bán trong năm (kể cả chi phí khấu hao; chi phí sửa chữa; chi phí nghiệp vụ cho thuê BĐS đầu tư theo phương thức cho thuê hoạt động, chi phí nhượng bán, thanh lý BĐS đầu tư...) được ghi nhận phù hợp với doanh thu đã tiêu thụ trong năm.

**Nguyên tắc và phương pháp ghi nhận chi phí tài chính**

- Chi phí đi vay: Ghi nhận hàng tháng căn cứ trên khoản vay, lãi suất vay và số ngày vay thực tế.



**THUYẾT MINH BÁO CÁO TÀI CHÍNH TỔNG HỢP**

- Chi phí lỗ tỷ giá hối đoái: Được ghi nhận khi có sự chênh lệch giữa tỷ giá giao dịch thực tế và tỷ giá ghi sổ kế toán và khi có phát sinh lỗ khi đánh giá lại các khoản mục tiền tệ có gốc ngoại tệ.

**Nguyên tắc và phương pháp ghi nhận chi phí thuế thu nhập doanh nghiệp hiện hành, chi phí thuế thu nhập doanh nghiệp hoãn lại**

- Chi phí thuế thu nhập doanh nghiệp (hoặc tài sản thuế thu nhập doanh nghiệp): Là tổng chi phí thuế thu nhập hiện hành và chi phí thuế thu nhập hoãn lại dự kiến phải nộp cho (hoặc được thu hồi từ) cơ quan thuế khi xác định lợi nhuận hoặc lỗ của một kỳ.
- Chi phí thuế thu nhập doanh nghiệp hiện hành: là số thuế thu nhập doanh nghiệp phải nộp tính trên thu nhập chịu thuế trong năm và thuế suất thuế thu nhập doanh nghiệp hiện hành. Thuế thu nhập phải nộp được tính dựa trên thu nhập chịu thuế và thuế suất áp dụng trong kỳ tính thuế. Khoản thu nhập chịu thuế chênh lệch so với lợi nhuận kế toán là do điều chỉnh các khoản chênh lệch giữa lợi nhuận kế toán và thu nhập chịu thuế theo chính sách thuế hiện hành.
- Chi phí thuế thu nhập doanh nghiệp hoãn lại: là số thuế thu nhập doanh nghiệp sẽ phải nộp trong tương lai phát sinh từ việc: ghi nhận thuế thu nhập hoãn lại phải trả trong năm; hoàn nhập tài sản thuế thu nhập hoãn lại đã được ghi nhận từ các năm trước; không ghi nhận tài sản thuế thu nhập hoãn lại hoặc thuế thu nhập hoãn lại phải trả phát sinh từ các giao dịch được ghi nhận trực tiếp vào vốn chủ sở hữu.
- Tổng Công ty có nghĩa vụ nộp thuế thu nhập doanh nghiệp với thuế suất hiện hành là 20% trên thu nhập tính thuế.

**Ước tính kế toán**

Việc lập Báo cáo tài chính tổng hợp tuân thủ theo các Chuẩn mực kế toán Việt Nam, Chế độ kế toán doanh nghiệp Việt Nam hiện hành và các quy định pháp lý có liên quan đến việc lập và trình bày Báo cáo tài chính tổng hợp yêu cầu Ban Tổng Giám đốc phải có những ước tính và giả định ảnh hưởng đến số liệu báo cáo về công nợ, tài sản và việc trình bày các khoản công nợ và tài sản tiềm tàng tại ngày lập Báo cáo tài chính tổng hợp cũng như các số liệu báo cáo về doanh thu và chi phí trong suốt năm tài chính. Kết quả hoạt động kinh doanh thực tế có thể khác với các ước tính, giả định đặt ra.

**Các bên liên quan**

Được coi là các bên liên quan là các doanh nghiệp kể cả Công ty Mẹ, các Công ty con của Công ty Mẹ, các cá nhân trực tiếp hay gián tiếp qua một hoặc nhiều trung gian có quyền kiểm soát công ty hoặc chịu sự kiểm soát chung với Công ty. Các bên liên kết, các cá nhân nào trực tiếp hoặc gián tiếp nắm quyền biểu quyết của Công ty mà có ảnh hưởng đáng kể đối với Công ty. Những chức trách quản lý chủ chốt như Giám đốc, viên chức của Công ty, những thành viên thân cận trong gia đình của những cá nhân hoặc các bên liên kết này hoặc những Công ty liên kết với các cá nhân này cũng được coi là bên liên quan.

**Báo cáo bộ phận**

Bộ phận theo lĩnh vực kinh doanh là một bộ phận có thể phân biệt được của Tổng công ty tham gia vào quá trình sản xuất hoặc cung cấp sản phẩm, dịch vụ trong phạm vi một môi trường kinh tế cụ thể mà bộ phận này có rủi ro và lợi ích kinh tế khác với bộ phận kinh doanh khác trong môi trường kinh tế khác. Hiện nay, hoạt động chủ yếu của Tổng công ty là cung cấp và lắp đặt các thiết bị công nghiệp. Do đó, việc trình bày báo cáo bộ phận theo lĩnh vực kinh doanh là hoàn toàn không cần thiết Bộ phận theo khu vực địa lý là một bộ phận có thể phân biệt được của Tổng công ty tham gia vào quá trình sản xuất hoặc cung cấp sản phẩm, dịch vụ trong phạm vi một môi trường kinh tế cụ thể mà bộ phận này có rủi ro và lợi ích kinh tế khác với bộ phận kinh doanh khác trong môi trường kinh tế khác. Hoạt động

**THUYẾT MINH BÁO CÁO TÀI CHÍNH TỔNG HỢP**

sản xuất và điều hành của Tổng Công ty tập trung tại khu vực thành phố Hà Nội trong khi các hoạt động mua hàng và tiêu thụ xảy ra trong phạm vi cả nước và nước ngoài. Vì vậy, việc lập báo cáo bộ phận theo khu vực địa lý là không khả thi và việc không lập báo cáo này không ảnh hưởng trọng yếu tới việc trình bày Báo cáo tài chính tổng hợp nói chung.



## THUYẾT MINH BÁO CÁO TÀI CHÍNH TỔNG HỢP

## V. THUYẾT MINH CHI TIẾT MỘT SỐ CHỈ TIÊU TRÊN BẢNG CÂN ĐỐI KẾ TOÁN.

01. Tiền và các khoản tương đương tiền	31/12/2024	01/01/2024
- Tiền mặt	12.798.500	255.762.567
- Tiền gửi ngân hàng	21.248.341.317	5.661.477.012
- Các khoản tương đương tiền	5.000.000.000	-
( Tiền gửi có kỳ hạn không quá 3 tháng)	-	-
<b>Cộng</b>	<b>26.261.139.817</b>	<b>5.917.239.579</b>
02. Các khoản đầu tư tài chính		
a) Đầu tư nắm giữ đến ngày đáo hạn ngắn hạn	31/12/2024	01/01/2024
- Tiền gửi có kỳ hạn (từ 3 tháng đến 12 tháng)	56.372.052.075	34.372.052.075
<b>Cộng</b>	<b>56.372.052.075</b>	<b>34.372.052.075</b>
b) Đầu tư vào công ty con	31/12/2024	01/01/2024
- Công ty TNHH MTV Cơ khí Hà Nội	644.670.174.361	644.670.174.361
- Công ty TNHH MTV Cơ khí Quang Trung	163.327.600.924	163.327.600.924
- Công ty TNHH MTV XNK sản phẩm cơ khí	186.946.683.204	186.946.683.204
- Công ty TNHH MTV XNK Thiết bị toàn bộ và Kỹ thuật	35.893.995.830	35.893.995.830
- Công ty Cổ phần Cơ khí Duyên Hải	126.294.786.164	126.294.786.164
- Công ty Cổ phần Dụng cụ số 1	3.836.193.800	3.836.193.800
<b>Cộng</b>	<b>1.160.969.434.283</b>	<b>1.160.969.434.283</b>
c) Đầu tư vào công ty liên kết, liên danh	31/12/2024	01/01/2024
- Công ty Cổ phần Đầu tư Thương mại Sài Gòn - Hà Nội	1.772.952.058	1.772.952.058
<b>Cộng</b>	<b>1.772.952.058</b>	<b>1.772.952.058</b>
d) Đầu tư góp vốn vào đơn vị khác	31/12/2024	01/01/2024
- Công ty Cổ Phần Đá mài Hải Dương	3.381.542.806	3.381.542.806
- Công ty Cổ phần cơ khí Chế tạo Hải Phòng	1.432.012.200	1.432.012.200
- Công ty Cổ phần Xi măng Đồng Bành	12.905.000.000	12.905.000.000
+ Vốn đầu tư của Tct Máy và TBCN - CTCP	-	-
+ Vốn góp của các cổ đông khác	12.905.000.000	12.905.000.000
<b>Cộng</b>	<b>17.718.555.006</b>	<b>17.718.555.006</b>

**THUYẾT MINH BÁO CÁO TÀI CHÍNH TỔNG HỢP**

<b>03. Phải thu ngắn hạn của khách hàng</b>	<b>31/12/2024</b>	<b>01/01/2024</b>
<i>a) Phải thu các Công ty con</i>	<b>10.449.427.216</b>	<b>8.855.168.852</b>
- Công ty Cổ phần Cơ khí Duyên Hải	8.020.575.635	4.964.766.807
- Công ty TNHH MTV XNK Sản phẩm cơ khí (Nhà máy Quy chế Từ Sơn)	2.383.553.634	3.890.402.045
- Công ty TNHH MTV Cơ khí Hà Nội	45.297.947	1.785.517.375
<i>b) Phải thu các khách hàng khác</i>	<b>171.329.799.797</b>	<b>132.935.131.156</b>
- Công ty CP tập đoàn Bất động sản Hoàng Gia	41.536.297.736	41.536.297.736
- Công ty Cổ phần đầu tư phát triển Bạch Đằng Trường Giang	38.640.991.588	-
- Công ty Cổ phần Sông Đà 5	19.765.371.441	18.668.006.133
- Ban Quản lý Dự án Điện 2 - Tập đoàn Điện lực VN	10.921.017.611	28.232.045.741
- Công ty Cổ phần đầu tư thủy điện Thác Bà 2	16.287.772.652	-
- Ban điều hành dự án Nhà máy nhiệt điện Thái Bình 2	9.126.210.308	9.126.210.308
- Các đối tượng khác	35.052.138.461	35.372.571.238
<b>Cộng</b>	<b>181.779.227.013 ✓</b>	<b>143.575.817.383</b>
<b>Trong đó trích lập dự phòng</b>	<b>31/12/2024</b>	<b>01/01/2024</b>
- Công ty Cổ phần Đầu tư và Xây dựng Cơ khí Sông Hồng	2.196.370.548	2.196.370.548
- Công ty Cổ phần Xây dựng và Dịch vụ kỹ thuật TJS	1.074.362.256	1.074.362.256
- Công ty Cổ phần Tập đoàn Bất động sản Hoàng Gia	7.100.000.000	5.800.000.000
- Chi nhánh tư vấn thiết kế và Xây dựng	269.196.839	269.196.839
- Công ty CP cơ khí LICOGI 16	512.859.599	512.859.599
<b>04. Phải thu nội bộ ngắn hạn</b>	<b>31/12/2024</b>	<b>01/01/2024</b>
- Công ty Cổ phần Kinh doanh Thiết bị công nghiệp	637.500.000	637.500.000
<b>Cộng</b>	<b>637.500.002</b>	<b>637.500.000</b>



## THUYẾT MINH BÁO CÁO TÀI CHÍNH TỔNG HỢP

05. Phải thu ngắn hạn khác	31/12/2024	01/01/2024
a) Phải thu ngắn hạn khác	7.192.966.334	8.366.549.523
- Chi phí cổ phần hóa	3.423.839.908	3.423.839.908
- Phải thu các công ty con	6.919.337	6.919.337
+ Công ty TNHH MTV Cơ khí Hà Nội	6.919.337	6.919.337
- Phải thu các công ty phụ thuộc	15.552.329	-
+ Công ty CP Dụng Cụ số 1	15.552.329	-
- Tạm ứng	3.028.782.763	3.030.782.763
+ Văn phòng Tcty và Thiết bị công nghiệp - CTCP	284.386.710	324.386.710
+ Công ty Xây lắp công nghiệp	76.385.400	38.385.400
+ CN Tổng Công ty Máy & TBCN - CTCP	2.668.010.653	2.668.010.653
- Đối tượng khác	717.871.997	1.905.007.515
b) Phải thu dài hạn khác	37.500.000	37.500.000
- Ký quỹ, ký cược	37.500.000	37.500.000
<b>Cộng</b>	<b>7.230.466.334</b>	<b>8.404.049.523</b>
06. Hàng tồn kho	31/12/2024	01/01/2024
- Chi phí sản xuất kinh doanh dở dang	25.011.499.678	31.207.087.552
- Hàng hóa	7.053.240.564	29.189.942.935
<b>Cộng</b>	<b>32.064.740.242</b>	<b>60.397.030.487</b>
07. Tài sản ngắn hạn khác	31/12/2024	01/01/2024
- Chi phí trả trước ngắn hạn	6.827.732	9.518.759
- Thuế GTGT được khấu trừ	3.752.149.712	5.054.241.217
- Thuế và các khoản phải thu NSNN	393.877.275	573.177.023
<b>Cộng</b>	<b>4.152.854.719</b>	<b>5.636.936.999</b>

**THUYẾT MINH BÁO CÁO TÀI CHÍNH TỔNG HỢP**

**08. Thuế và các khoản phải thu - phải nộp Nhà nước**

	Đơn vị tính: VND			
	01/01/2024	Phải nộp	Đã nộp	31/12/2024
<b>a. Phải nộp</b>				
Thuế giá trị gia tăng	63.123.707	1.270.830.524	1.301.826.571	32.127.660
Thuế GTGT hàng sản xuất kinh doanh trong nước	63.123.707	1.270.830.524	1.301.826.571	32.127.660
Thuế GTGT hàng sản xuất kinh doanh trong nước (ISC, XLCN & CN)	63.123.707	195.207.366	226.203.413	32.127.660
Thuế TNDN (MIE)	-	172.793.608	38.292.476	134.501.132
Thuế TNDN (ISC & CN)	-	153.027.282	-	87.996.153
Thuế TNCN	2.400.000	517.704.701	486.899.810	33.204.891
Phí, lệ phí và các khoản phải trả	-	1.000.000	1.000.000	-
<b>Tổng cộng</b>	<b>65.523.707</b>	<b>2.115.356.115</b>	<b>1.828.018.857</b>	<b>287.829.836</b>
Đơn vị tính: VND				
	Đơn vị tính: VND			
	01/01/2024	Phải thu	Đã thu	31/12/2024
<b>b. Phải thu</b>				
Thuế giá trị gia tăng	295.945.435	-	-	300.461.154
Thuế GTGT hàng sản xuất kinh doanh trong nước	295.945.435	4.515.719	-	300.461.154
Thuế TNDN	174.828.238	-	96.533.727	-
Thuế TNCN	8.987.229	-	3.107.544	-
Các loại thuế khác	93.416.121	3.020.000	3.020.000	93.416.121
<b>Tổng cộng</b>	<b>573.177.023</b>	<b>7.535.719</b>	<b>102.661.271</b>	<b>393.877.275</b>



**THUYẾT MINH BÁO CÁO TÀI CHÍNH TỔNG HỢP**

**09. Tài sản cố định hữu hình**

STT	Khoản mục	Đơn vị tính: VND				
		Nhà cửa vật kiến trúc	Máy móc thiết bị	Phương tiện vận tải	Thiết bị quản lý	Tổng cộng
<b>I.</b>	<b>Nguyên giá</b>					
	Tại ngày 01/01/2024	41.972.594.163	520.774.500	5.914.430.630	321.626.728	48.729.426.021
	Tăng trong kỳ	-	-	-	-	-
	Thanh lý, nhượng bán	-	-	-	-	-
	Tại ngày 31/12/2024	<b>41.972.594.163</b>	<b>392.274.500</b>	<b>5.914.430.630</b>	<b>450.126.728</b>	<b>48.729.426.021</b>
<b>II.</b>	<b>Hao mòn lũy kế</b>					
	Tại ngày 01/01/2024	17.395.183.749	269.133.490	3.114.729.720	304.295.651	21.083.342.610
	Khấu hao trong kỳ	2.258.254.800	15.042.328	299.527.008	57.564.067	2.630.388.203
	Thanh lý, nhượng bán	-	-	-	-	-
	Tại ngày 31/12/2024	<b>19.653.438.549</b>	<b>284.175.818</b>	<b>3.414.256.728</b>	<b>361.859.718</b>	<b>23.713.730.813</b>
<b>III.</b>	<b>Giá trị còn lại</b>					
	Tại ngày 01/01/2024	<b>24.577.410.414</b>	<b>251.641.010</b>	<b>2.799.700.910</b>	<b>17.331.077</b>	<b>27.646.083.411</b>
	Tại ngày 31/12/2024	<b>22.319.155.614</b>	<b>108.098.682</b>	<b>2.500.173.902</b>	<b>88.267.010</b>	<b>25.015.695.208</b>

**THUYẾT MINH BÁO CÁO TÀI CHÍNH TỔNG HỢP**

**10. Tài sản cố định vô hình**

*Đơn vị tính: VND*

STT	Khoản mục	Phần mềm vi tính	Tổng cộng
<b>I.</b>	<b>Nguyên giá</b>		
	Tại ngày 01/01/2024	100.000.000	100.000.000
	Tăng trong kỳ	-	-
	Giảm trong kỳ	-	-
	Tại ngày 31/12/2024	<b>100.000.000</b>	<b>100.000.000</b>
<b>II.</b>	<b>Hao mòn lũy kế</b>		
	Tại ngày 01/01/2024	100.000.000	100.000.000
	Tăng trong kỳ	-	-
	Giảm trong kỳ	-	-
	Tại ngày 31/12/2024	100.000.000	100.000.000
<b>III.</b>	<b>Giá trị còn lại</b>		
	Tại ngày 01/01/2024	-	-
	Tại ngày 31/12/2024	-	-



**THUYẾT MINH BÁO CÁO TÀI CHÍNH TỔNG HỢP**

**11. Bất động sản đầu tư**

*Đơn vị tính: VND*

STT	Khoản mục	01/01/2024	Tăng trong kỳ	Giảm trong kỳ	31/12/2024
<b>I.</b>	<b>Bất động sản đầu tư cho thuê</b>				
	Nguyên giá	24.131.015.298	-	-	24.131.015.298
	Nhà	24.131.015.298			24.131.015.298
<b>II.</b>	<b>Giá trị hao mòn lũy kế</b>	3.422.822.377	463.881.444	-	3.886.703.821
	Nhà	3.422.822.377	463.881.444		3.886.703.821
<b>III.</b>	<b>Giá trị còn lại</b>				
	Nhà	20.708.192.921	-	-	20.244.311.477

**THUYẾT MINH BÁO CÁO TÀI CHÍNH TỔNG HỢP**

**12. Chi phí trả trước**

	<u>31/12/2024</u>	<u>01/01/2024</u>
<b>a) Chi phí trả trước ngắn hạn</b>	<b>6.827.732</b>	<b>9.518.759</b>
- Chi phí trả trước ngắn hạn khác	6.827.732	9.518.759
<b>b) Chi phí trả trước dài hạn</b>	<b>495.850.366</b>	<b>542.468.103</b>
- Chi phí CCDC chờ phân bổ	144.636.206	121.224.330
- Chi phí trả trước dài hạn khác	351.214.160	421.243.773
<b>Cộng</b>	<b>502.678.098</b>	<b>551.986.862</b>

**13. Phải trả người bán**

	<u>31/12/2024</u>	<u>01/01/2024</u>
<b>a) Phải trả các Công ty con</b>	<b>5.739.451.335</b>	<b>14.166.755.107</b>
- Công ty CP Cơ khí Duyên Hải	5.016.533.351	12.228.348.244
- Công ty TNHH MTV cơ khí Quang Trung	41.659.090	41.659.090
- Công ty TNHH MTV Cơ khí Hà Nội	345.448.419	1.560.937.298
- Công ty TNHH MTV Xuất nhập khẩu SPCK	335.810.475	335.810.475
<b>b) Phải trả các Công ty khác</b>	<b>45.065.839.178</b>	<b>19.390.755.800</b>
- Công ty cổ phần đầu tư xây dựng cơ khí Đồng Tâm	5.506.260.514	3.787.756.151
- Công ty TNHH Dịch vụ xây lắp Bảo Diệp	969.989.116	1.829.720.677
- Các đối tượng khác	38.589.589.548	13.773.278.972
<b>Cộng</b>	<b>50.805.290.513</b>	<b>33.557.510.907</b>

**14. Chi phí phải trả ngắn hạn**

	<u>31/12/2024</u>	<u>01/01/2024</u>
- Lãi vay phải trả	6.184.140.984	5.937.133.670
- Các khoản khác	383.457.382	33.500.000
<b>Cộng</b>	<b>6.567.598.366</b>	<b>5.970.633.670</b>

**15. Doanh thu chưa thực hiện**

	<u>31/12/2024</u>	<u>01/01/2024</u>
- Doanh thu cho thuê văn phòng	318.522.727	780.522.727
<b>Cộng</b>	<b>318.522.727</b>	<b>780.522.727</b>



## THUYẾT MINH BÁO CÁO TÀI CHÍNH TỔNG HỢP

16. Phải trả khác	31/12/2024	01/01/2024
- Thu của các cổ đông góp vốn vào Công ty Cổ phần Xi măng Đồng Bành	12.905.000.000	12.905.000.000
- Phải trả về cổ phần hoá	4.257.988.040	4.257.988.040
- Kinh phí công đoàn	14.085.384	24.762.256
- Nhận ký quỹ, ký cược dài hạn	716.303.958	625.835.958
- Các khoản khác	941.204.722	905.072.140
<b>Cộng</b>	<b>18.834.582.102</b>	<b>18.718.658.394</b>
 17. Vay và nợ thuê tài chính	 31/12/2024	 01/01/2024
a) Vay ngắn hạn	-	-
b) Nợ dài hạn đến hạn trả	4.000.000.000	4.000.000.000
- Tổng Công ty Bia rượu và NGK Sài Gòn (nay là Tổng Công ty cổ phần Bia - Rượu - Nước giải khát Sài Gòn) - SABECO	4.000.000.000	4.000.000.000
c) Vay cá nhân	1.100.003.547	1.370.003.547
- Tại Công ty Xây lắp Công nghiệp	200.003.547	170.003.547
- Tại Công ty Tư vấn đầu tư và Dịch vụ kỹ thuật công nghiệp	900.000.000	1.200.000.000
<b>Cộng</b>	<b>5.100.003.547</b>	<b>5.370.003.547</b>

THUYẾT MINH BÁO CÁO TÀI CHÍNH TỔNG HỢP

18. Vốn chủ sở hữu

Đơn vị tính: VND

Diễn giải	Vốn đầu tư của chủ sở hữu	Lợi nhuận sau thuế chưa phân phối	Cộng
Số dư ngày 01/01/2024	1.418.634.488.001	815.070.176	1.419.449.558.177
Tăng trong kỳ			
- Lãi trong kỳ	-	1.928.101.913	1.928.101.913
Giảm trong kỳ			
- Lỗ trong kỳ	-	-	-
- Phân phối lợi nhuận trong kỳ		814.338.152	814.338.152
Số dư ngày 31/12/2024	1.418.634.488.001	1.928.833.937	1.420.563.321.938



**THUYẾT MINH BÁO CÁO TÀI CHÍNH TỔNG HỢP**

**VI. THUYẾT MINH CHI TIẾT MỘT SỐ CHỈ TIÊU TRÊN BÁO CÁO KẾT QUẢ HOẠT ĐỘNG**

	Quý 4 năm 2024	Quý 4 năm 2023
<b>01. Tổng doanh thu bán hàng và cung cấp dịch vụ</b>		
- Doanh thu bán hàng	3.498.993.532	52.485.607.015
- Doanh thu công trình xây lắp	129.910.488.096	80.956.993.639
<b>Cộng</b>	<b>133.409.481.628</b>	<b>133.442.600.654</b>
<b>02. Giá vốn hàng bán</b>	<b>Quý 4 năm 2024</b>	<b>Quý 4 năm 2023</b>
- Giá vốn của hàng hóa	2.119.116.000	49.059.478.371
- Giá vốn của công trình xây lắp	112.923.271.269	71.844.799.260
<b>Cộng</b>	<b>115.042.387.269</b>	<b>120.904.277.631</b>
<b>03. Doanh thu hoạt động tài chính</b>	<b>Quý 4 năm 2024</b>	<b>Quý 4 năm 2023</b>
- Lãi tiền gửi, tiền cho vay	598.474.315	742.287.381
- Lãi chênh lệch tỷ giá	30.010.964	-
- Khác	-	133.457.232
<b>Cộng</b>	<b>628.485.279</b>	<b>875.744.613</b>
<b>04. Chi phí tài chính</b>	<b>Quý 4 năm 2024</b>	<b>Quý 4 năm 2023</b>
- Lãi tiền vay	267.068.493	335.290.469
- Lỗ chênh lệch tỷ giá	244.440	16.343.366
<b>Cộng</b>	<b>267.312.933</b>	<b>351.633.835</b>
<b>05. Thu nhập khác</b>	<b>Quý 4 năm 2024</b>	<b>Quý 4 năm 2023</b>
- Các khoản khác	149.681.339	2.127.083.817
<b>Cộng</b>	<b>149.681.339</b>	<b>2.127.083.817</b>
<b>06. Chi phí khác</b>	<b>Quý 4 năm 2024</b>	<b>Quý 4 năm 2023</b>
- Các khoản khác	93.966.305	11.650.002
<b>Cộng</b>	<b>93.966.305</b>	<b>11.650.002</b>
<b>06. Chi phí thuế TNDN hiện hành</b>	<b>Quý 4 năm 2024</b>	<b>Quý 4 năm 2023</b>
Chi phí thuế thu nhập doanh nghiệp hiện hành	222.497.285	(105.847.281)
<b>Cộng</b>	<b>222.497.285</b>	<b>(105.847.281)</b>

**THUYẾT MINH BÁO CÁO TÀI CHÍNH TỔNG HỢP**  
**VII. NHỮNG THÔNG TIN KHÁC**

**01. Thông tin về các bên liên quan**

**a. Mỗi quan hệ với các bên liên quan**

Các công ty con, công ty liên doanh liên kết và đơn vị phụ thuộc	Mỗi quan hệ	Tỷ lệ sở hữu
- Chi nhánh Tổng Công ty Máy & TBCN - CTCP	Đơn vị trực thuộc	100%
- Công ty Xây lắp Công nghiệp	Đơn vị trực thuộc	100%
- Công ty Tư vấn đầu tư và Dịch vụ kỹ thuật công nghiệp	Đơn vị trực thuộc	100%
- Công ty TNHH MTV Cơ khí Hà Nội	Công ty con	100%
- Công ty TNHH MTV Cơ khí Quang Trung	Công ty con	100%
- Công ty TNHH MTV Xuất nhập khẩu sản phẩm cơ khí	Công ty con	100%
- Công ty TNHH MTV Xuất nhập khẩu Thiết bị toàn bộ và kỹ thuật	Công ty con	100%
- Công ty Cổ phần Cơ khí Duyên Hải	Công ty con	98,189%
- Công ty Cổ phần Dụng cụ số 1	Công ty con	51%
- Công ty Cổ phần Đầu tư Thương mại Sài Gòn - Hà Nội	Công ty Liên kết	20%

**b. Giao dịch với các bên liên quan**

Bên liên quan	Giao dịch	Số tiền
- Công ty Cổ phần Cơ khí Duyên Hải (của MIE)	Mua hàng hóa	9.787.096.983
- Công ty Cổ phần Cơ khí Duyên Hải (của MIE)	Bán hàng hóa	15.570.550.720
- Công ty Cổ phần Dụng Cụ số 1 (của MIE)	Mua hàng hóa	398.963.853
- Công ty TNHH MTV Cơ khí Hà Nội (của MIE)	Mua hàng hóa	2.075.293.323
- Công ty TNHH MTV Xuất nhập khẩu thiết bị toàn bộ	Bán hàng hóa	4.752.000
- Công ty TNHH MTV XNK Sản phẩm cơ khí (Nhà máy QCTS)	Bán hàng hóa	2.383.553.634

**c. Số dư cuối năm với các bên liên quan**

Bên liên quan	31/12/2024	01/01/2024
<b>Phải thu khách hàng - TK 131</b>		
- Công ty Cổ phần Cơ khí Duyên Hải (Của MIE)	-	3.269.041.066
- Công ty Cổ phần Cơ khí Duyên Hải (Của ISC)	8.020.575.635	1.695.725.741
- Công ty TNHH MTV XNK Sản phẩm cơ khí (Nhà máy Quy chế Từ Sơn)	2.383.553.634	3.890.402.045
- Công ty TNHH MTV Cơ khí Hà Nội	45.297.947	1.785.517.375
<b>Phải thu khác - TK 138</b>		
- Công ty TNHH MTV Cơ khí Hà Nội (Của ISC)	6.919.337	6.919.337
- Công ty Cổ phần Dụng Cụ số 1 (của MIE)	15.552.329	657.135.617
<b>Trả trước cho người bán - TK 331</b>		
- Công ty TNHH MTV Cơ khí Hà Nội (Của MIE)	120.879.706	-
<b>Phải trả người bán - TK 331</b>		
- Công ty TNHH MTV Cơ khí Hà Nội (Của MIE)	345.448.419	1.560.937.298
- Công ty Cổ phần Cơ khí Duyên Hải (Của MIE)	3.781.250	12.124.034.181
- Công ty Cổ phần Cơ khí Duyên Hải (Của ISC)	5.016.533.351	104.314.063
- Công ty TNHH MTV Sản phẩm cơ khí (Của MIE)	335.810.475	335.810.475
- Công ty TNHH MTV cơ khí Quang Trung (Của ISC)	41.659.090	41.659.090




**THUYẾT MINH BÁO CÁO TÀI CHÍNH TỔNG HỢP**

**02. Số liệu so sánh**

Số liệu so sánh được lấy từ BCTC tổng hợp Quý 4 năm 2023, BCTC Tổng hợp đã được kiểm toán năm 2023 của Tổng công ty Máy và Thiết bị công nghiệp - CTCP.

**Người lập**



**Nguyễn Trung Kiên**

**Phụ trách kế toán**



**Đào Văn Thắng**

Hà Nội, ngày 27 tháng 01 năm 2025

**Tổng giám đốc**



**Lê Huy Hải**