

CÔNG TY CỔ PHẦN PVI

(Thành lập tại nước Cộng hòa Xã hội Chủ nghĩa Việt Nam)



BÁO CÁO TÀI CHÍNH RIÊNG ĐÃ ĐƯỢC KIỂM TOÁN

Cho năm tài chính kết thúc ngày 31 tháng 12 năm 2024



CÔNG TY CỔ PHẦN PVI

Tòa nhà PVI, Số 01 Phạm Văn Bạch, Cầu Giấy

Hà Nội, CHXHCN Việt Nam

MỤC LỤC

<u>NỘI DUNG</u>	<u>TRANG</u>
BÁO CÁO CỦA BAN TỔNG GIÁM ĐỐC	1 - 2
BÁO CÁO KIỂM TOÁN ĐỘC LẬP	3
BẢNG CÂN ĐỐI KẾ TOÁN RIÊNG	4 - 5
BÁO CÁO KẾT QUẢ HOẠT ĐỘNG KINH DOANH RIÊNG	6
BÁO CÁO LƯU CHUYỂN TIỀN TỆ RIÊNG	7 - 8
THUYẾT MINH BÁO CÁO TÀI CHÍNH RIÊNG	9 - 32



CÔNG TY CỔ PHẦN PVI

Tòa nhà PVI, Số 01 Phạm Văn Bạch, Cầu Giấy
Hà Nội, CHXHCN Việt Nam

BÁO CÁO CỦA BAN TỔNG GIÁM ĐỐC

Ban Tổng Giám đốc Công ty Cổ phần PVI (gọi tắt là "Công ty") đệ trình báo cáo này cùng với báo cáo tài chính riêng của Công ty cho năm tài chính kết thúc ngày 31 tháng 12 năm 2024.

HỘI ĐỒNG QUẢN TRỊ VÀ BAN TỔNG GIÁM ĐỐC

Các thành viên của Hội đồng Quản trị và Ban Tổng Giám đốc Công ty trong năm và đến ngày lập báo cáo này gồm:

Hội đồng Quản trị

Ông Jens Holger Wohlthat	Chủ tịch
Ông Dương Thanh Danh Francois	Phó Chủ tịch thường trực (Bổ nhiệm ngày 16 tháng 8 năm 2024)
Ông Nguyễn Tuấn Tú	Phó Chủ tịch (Bổ nhiệm ngày 16 tháng 8 năm 2024)
Ông Nguyễn Xuân Hòa	Phó Chủ tịch thường trực (Miễn nhiệm ngày 16 tháng 8 năm 2024)
Ông Ulrich Heinz Wollschlager	Ủy viên
Ông Đoàn Linh	Ủy viên
Bà Bùi Thị Nguyệt	Thành viên độc lập
Ông Christian Sebastian Mueller	Thành viên độc lập
Bà Christine Nagel	Thành viên độc lập (Bổ nhiệm ngày 16 tháng 8 năm 2024)
Bà Pecastaing Pierre Tatiana	Thành viên độc lập (Miễn nhiệm ngày 16 tháng 8 năm 2024)

Ban Tổng Giám đốc

Ông Nguyễn Tuấn Tú	Tổng Giám đốc (Bổ nhiệm ngày 16 tháng 8 năm 2024)
Ông Nguyễn Xuân Hòa	Tổng Giám đốc (Miễn nhiệm ngày 16 tháng 8 năm 2024)
Ông Phùng Tuấn Kiên	Phó Tổng Giám đốc
Ông Phạm Anh Đức	Phó Tổng Giám đốc
Ông Vũ Văn Thắng	Phó Tổng Giám đốc
Ông Đỗ Tiến Thành	Phó Tổng Giám đốc

TRÁCH NHIỆM CỦA BAN TỔNG GIÁM ĐỐC

Ban Tổng Giám đốc Công ty có trách nhiệm lập báo cáo tài chính riêng phản ánh một cách trung thực và hợp lý tình hình tài chính riêng của Công ty tại ngày 31 tháng 12 năm 2024, cũng như kết quả hoạt động kinh doanh riêng và tình hình lưu chuyển tiền tệ riêng cho năm tài chính kết thúc cùng ngày, phù hợp với chuẩn mực kế toán, chế độ kế toán doanh nghiệp Việt Nam và các quy định pháp lý có liên quan đến việc lập và trình bày báo cáo tài chính. Trong việc lập báo cáo tài chính riêng này, Ban Tổng Giám đốc được yêu cầu phải:

CÔNG TY CỔ PHẦN PVI

Tòa nhà PVI, Số 01 Phạm Văn Bạch, Cầu Giấy
Hà Nội, CHXHCN Việt Nam

BÁO CÁO CỦA BAN TỔNG GIÁM ĐỐC (Tiếp theo)

- Lựa chọn các chính sách kế toán thích hợp và áp dụng các chính sách đó một cách nhất quán;
- Đưa ra các xét đoán và ước tính một cách hợp lý và thận trọng;
- Nêu rõ các nguyên tắc kế toán thích hợp có được tuân thủ hay không, có những áp dụng sai lệch trọng yếu cần được công bố và giải thích trong báo cáo tài chính riêng hay không;
- Lập báo cáo tài chính riêng trên cơ sở hoạt động liên tục trừ trường hợp không thể cho rằng Công ty sẽ tiếp tục hoạt động kinh doanh; và
- Thiết kế và thực hiện hệ thống kiểm soát nội bộ một cách hữu hiệu cho mục đích lập và trình bày báo cáo tài chính riêng hợp lý nhằm hạn chế rủi ro và gian lận.

Ban Tổng Giám đốc Công ty chịu trách nhiệm đảm bảo rằng sổ kế toán được ghi chép một cách phù hợp để phản ánh một cách hợp lý tình hình tài chính riêng của Công ty ở bất kỳ thời điểm nào và đảm bảo rằng báo cáo tài chính riêng tuân thủ chuẩn mực kế toán, chế độ kế toán doanh nghiệp Việt Nam và các quy định pháp lý có liên quan đến việc lập và trình bày báo cáo tài chính. Ban Tổng Giám đốc cũng chịu trách nhiệm đảm bảo an toàn cho tài sản của Công ty và thực hiện các biện pháp thích hợp để ngăn chặn và phát hiện các hành vi gian lận và sai phạm khác.

Ban Tổng Giám đốc xác nhận rằng Công ty đã tuân thủ các yêu cầu nêu trên trong việc lập báo cáo tài chính riêng.

Thay mặt và đại diện cho Ban Tổng Giám đốc,



Nguyễn Tuấn Tú
Tổng Giám đốc

Ngày 20 tháng 02 năm 2025

BÁO CÁO KIỂM TOÁN ĐỘC LẬP

Kính gửi: Các Cổ đông, Hội đồng Quản trị và Ban Tổng Giám đốc Công ty Cổ phần PVI

Chúng tôi đã kiểm toán báo cáo tài chính riêng kèm theo của Công ty Cổ phần PVI (gọi tắt là “Công ty”), được lập ngày 20 tháng 02 năm 2025, từ trang 04 đến trang 32, bao gồm Bảng cân đối kế toán riêng tại ngày 31 tháng 12 năm 2024, Báo cáo kết quả hoạt động kinh doanh riêng, Báo cáo lưu chuyển tiền tệ riêng cho năm tài chính kết thúc cùng ngày và Bản thuyết minh báo cáo tài chính riêng.

Trách nhiệm của Ban Tổng Giám đốc

Ban Tổng Giám đốc Công ty chịu trách nhiệm về việc lập và trình bày trung thực và hợp lý báo cáo tài chính riêng của Công ty theo chuẩn mực kế toán, chế độ kế toán doanh nghiệp Việt Nam và các quy định pháp lý có liên quan đến việc lập và trình bày báo cáo tài chính và chịu trách nhiệm về kiểm soát nội bộ mà Ban Tổng Giám đốc xác định là cần thiết để đảm bảo cho việc lập và trình bày báo cáo tài chính riêng không có sai sót trọng yếu do gian lận hoặc nhầm lẫn.

Trách nhiệm của Kiểm toán viên

Trách nhiệm của chúng tôi là đưa ra ý kiến về báo cáo tài chính riêng dựa trên kết quả của cuộc kiểm toán. Chúng tôi đã tiến hành kiểm toán theo các chuẩn mực kiểm toán Việt Nam. Các chuẩn mực này yêu cầu chúng tôi tuân thủ chuẩn mực và các quy định về đạo đức nghề nghiệp, lập kế hoạch và thực hiện cuộc kiểm toán để đạt được sự đảm bảo hợp lý về việc liệu báo cáo tài chính riêng của Công ty có còn sai sót trọng yếu hay không.

Công việc kiểm toán bao gồm thực hiện các thủ tục nhằm thu thập các bằng chứng kiểm toán về các số liệu và thuyết minh trên báo cáo tài chính riêng. Các thủ tục kiểm toán được lựa chọn dựa trên xét đoán của Kiểm toán viên, bao gồm đánh giá rủi ro có sai sót trọng yếu trong báo cáo tài chính riêng do gian lận hoặc nhầm lẫn. Khi thực hiện đánh giá các rủi ro này, Kiểm toán viên đã xem xét kiểm soát nội bộ của Công ty liên quan đến việc lập và trình bày báo cáo tài chính riêng trung thực, hợp lý nhằm thiết kế các thủ tục kiểm toán phù hợp với tình hình thực tế, tuy nhiên không nhằm mục đích đưa ra ý kiến về hiệu quả của kiểm soát nội bộ của Công ty. Công việc kiểm toán cũng bao gồm đánh giá tính thích hợp của các chính sách kế toán được áp dụng và tính hợp lý của các ước tính kế toán của Ban Tổng Giám đốc cũng như đánh giá việc trình bày tổng thể báo cáo tài chính riêng.

Chúng tôi tin tưởng rằng các bằng chứng kiểm toán mà chúng tôi đã thu thập được là đầy đủ và thích hợp làm cơ sở cho ý kiến kiểm toán của chúng tôi.

Ý kiến của Kiểm toán viên

Theo ý kiến của chúng tôi, báo cáo tài chính riêng đã phản ánh trung thực và hợp lý, trên các khía cạnh trọng yếu, tình hình tài chính riêng của Công ty tại ngày 31 tháng 12 năm 2024, cũng như kết quả hoạt động kinh doanh riêng và tình hình lưu chuyển tiền tệ riêng cho năm tài chính kết thúc cùng ngày, phù hợp với chuẩn mực kế toán, chế độ kế toán doanh nghiệp Việt Nam và các quy định pháp lý có liên quan đến việc lập và trình bày báo cáo tài chính.

Trần Huy Công
Phó Tổng Giám đốc
Giấy chứng nhận đăng ký hành nghề
kiểm toán số 0891-2023-001-1
CÔNG TY TNHH KIỂM TOÁN DELOITTE VIỆT NAM
Ngày 20 tháng 02 năm 2025
Hà Nội, CHXHCN Việt Nam

Đoàn Diệu Huyền
Kiểm toán viên
Giấy chứng nhận đăng ký hành nghề
kiểm toán số 5593-2025-001-1

BẢNG CÂN ĐỐI KẾ TOÁN RIÊNG

Tại ngày 31 tháng 12 năm 2024

Đơn vị: VND

TÀI SẢN	Mã số	Thuyết minh	Số cuối năm	Số đầu năm
A. TÀI SẢN NGẮN HẠN	100		263.585.597.425	607.262.939.524
I. Tiền và các khoản tương đương tiền	110	4	35.875.402.238	236.595.623.268
1. Tiền	111		35.875.402.238	35.913.842.446
2. Các khoản tương đương tiền	112		-	200.681.780.822
II. Đầu tư tài chính ngắn hạn	120		90.877.635.409	140.000.000.000
1. Chứng khoán kinh doanh	121	5	87.085.880.000	87.085.880.000
2. Dự phòng giảm giá chứng khoán kinh doanh	122	5	(37.085.880.000)	(37.085.880.000)
3. Đầu tư nắm giữ đến ngày đáo hạn	123	5	40.877.635.409	90.000.000.000
III. Các khoản phải thu ngắn hạn	130		117.501.162.296	205.255.272.189
1. Phải thu ngắn hạn của khách hàng	131	6	28.413.640.552	22.887.884.089
2. Trả trước cho người bán ngắn hạn	132		2.609.261.943	2.530.225.680
3. Phải thu ngắn hạn khác	136	7	86.849.969.246	179.996.779.364
4. Dự phòng phải thu ngắn hạn khó đòi	137	8	(371.709.445)	(159.616.944)
IV. Hàng tồn kho	140		618.073.012	319.625.359
1. Hàng tồn kho	141		618.073.012	319.625.359
V. Tài sản ngắn hạn khác	150		18.713.324.470	25.092.418.708
1. Chi phí trả trước ngắn hạn	151	9	14.011.849.056	7.929.626.765
2. Thuế giá trị gia tăng được khấu trừ	152		121.944.513	12.394.917.908
3. Thuế và các khoản khác phải thu Nhà nước	153	13	4.579.530.901	4.767.874.035
B. TÀI SẢN DÀI HẠN	200		7.453.343.333.642	6.906.987.350.744
I. Các khoản phải thu dài hạn	210		10.000.000	10.000.000
1. Phải thu dài hạn khác	216	7	10.000.000	10.000.000
II. Tài sản cố định	220		98.376.220.506	103.090.410.490
1. Tài sản cố định hữu hình	221	10	90.860.650.265	102.317.153.762
- Nguyên giá	222		262.240.895.885	282.597.768.206
- Giá trị hao mòn lũy kế	223		(171.380.245.620)	(180.280.614.444)
2. Tài sản cố định vô hình	227	11	7.515.570.241	773.256.728
- Nguyên giá	228		17.597.130.335	8.468.244.000
- Giá trị hao mòn lũy kế	229		(10.081.560.094)	(7.694.987.272)
III. Bất động sản đầu tư	230	12	869.121.079.719	904.229.738.074
- Nguyên giá	231		1.252.881.761.996	1.252.881.761.996
- Giá trị hao mòn lũy kế	232		(383.760.682.277)	(348.652.023.922)
IV. Đầu tư tài chính dài hạn	250		6.459.105.280.000	5.860.526.280.000
1. Đầu tư vào công ty con	251	5	6.455.016.280.000	5.855.016.280.000
2. Đầu tư góp vốn vào đơn vị khác	253	5	43.500.000.000	43.500.000.000
3. Dự phòng đầu tư tài chính dài hạn	254	5	(39.411.000.000)	(37.990.000.000)
V. Tài sản dài hạn khác	260		26.730.753.417	39.130.922.180
1. Chi phí trả trước dài hạn	261	9	23.754.280.268	36.154.449.031
2. Tài sản thuế thu nhập hoãn lại	262		2.976.473.149	2.976.473.149
TỔNG CỘNG TÀI SẢN (270=100+200)	270		7.716.928.931.067	7.514.250.290.268

Các thuyết minh kèm theo là một bộ phận hợp thành của báo cáo tài chính riêng này

BẢNG CÂN ĐỐI KẾ TOÁN RIÊNG (Tiếp theo)
Tại ngày 31 tháng 12 năm 2024

Đơn vị: VND

NGUỒN VỐN	Mã số	Thuyết minh	Số cuối năm	Số đầu năm
C. NỢ PHẢI TRẢ	300		551.163.268.235	338.864.652.718
I. Nợ ngắn hạn	310		343.063.223.241	123.997.361.602
1. Phải trả người bán ngắn hạn	311		20.142.807.098	8.325.456.418
2. Thuế và các khoản phải nộp Nhà nước	313	13	18.780.139.435	18.373.237.395
3. Phải trả người lao động	314		37.447.915.799	27.597.635.110
4. Chi phí phải trả ngắn hạn	315		9.036.677.812	10.771.834.840
5. Doanh thu chưa thực hiện ngắn hạn	318		35.669.494.576	36.698.186.536
6. Phải trả ngắn hạn khác	319	14	12.904.161.205	14.872.091.344
7. Vay ngắn hạn	320	15	200.000.000.000	-
8. Quỹ khen thưởng, phúc lợi	322		9.082.027.316	7.358.919.959
II. Nợ dài hạn	330		208.100.044.994	214.867.291.116
1. Doanh thu chưa thực hiện dài hạn	336		171.906.883.070	177.989.770.216
2. Phải trả dài hạn khác	337	14	36.121.183.549	36.805.542.525
3. Dự phòng phải trả dài hạn	342		71.978.375	71.978.375
D. VỐN CHỦ SỞ HỮU	400		7.165.765.662.832	7.175.385.637.550
I. Vốn chủ sở hữu	410	16	7.165.765.662.832	7.175.385.637.550
1. Vốn góp của chủ sở hữu	411		2.342.418.670.000	2.342.418.670.000
- Cổ phiếu phổ thông có quyền biểu quyết	411a		2.342.418.670.000	2.342.418.670.000
2. Thặng dư vốn cổ phần	412		3.716.658.852.155	3.716.658.852.155
3. Quỹ đầu tư phát triển	418		179.211.820.775	179.211.820.775
4. Lợi nhuận sau thuế chưa phân phối	421		927.476.319.902	937.096.294.620
- Lợi nhuận sau thuế chưa phân phối lũy kể đến cuối năm trước	421a		178.350.388.542	172.763.321.456
- Lợi nhuận sau thuế chưa phân phối năm nay	421b		749.125.931.360	764.332.973.164
TỔNG CỘNG NGUỒN VỐN (440=300+400)	440		7.716.928.931.067	7.514.250.290.268

Nguyễn Hải Hà Anh
Người lập biểu

Trần Duy Cường
Kế toán trưởng

Nguyễn Tuấn Tú
Tổng Giám đốc


Ngày 20 tháng 02 năm 2025


Các thuyết minh kèm theo là một bộ phận hợp thành của báo cáo tài chính riêng này


BÁO CÁO KẾT QUẢ HOẠT ĐỘNG KINH DOANH RIÊNG
Cho năm tài chính kết thúc ngày 31 tháng 12 năm 2024

Đơn vị: VND

CHỈ TIÊU	Mã số	Thuyết minh	Năm nay	Năm trước
1. Doanh thu bán hàng và cung cấp dịch vụ	01	18	314.102.795.189	300.725.952.181
2. Doanh thu thuần về bán hàng và cung cấp dịch vụ (10=01)	10		314.102.795.189	300.725.952.181
3. Giá vốn hàng bán và dịch vụ cung cấp	11	19	197.905.355.521	192.525.292.059
4. Lợi nhuận gộp về bán hàng và cung cấp dịch vụ (20=10-11)	20		116.197.439.668	108.200.660.122
5. Doanh thu hoạt động tài chính	21	21	787.012.959.042	823.056.082.234
6. Chi phí tài chính	22	22	13.140.452.573	5.250.107.617
- Trong đó: Chi phí lãi vay	23		5.348.164.383	-
7. Chi phí quản lý doanh nghiệp	26	23	119.976.098.856	139.564.554.021
8. Lợi nhuận thuần từ hoạt động kinh doanh (30=20+(21-22)-26)	30		770.093.847.281	786.442.080.718
9. Thu nhập khác	31		1.622.143.908	2.067.462.111
10. Chi phí khác	32		533.023.008	17.565.325
11. Lợi nhuận khác (40=31-32)	40		1.089.120.900	2.049.896.786
12. Tổng lợi nhuận kế toán trước thuế (50=30+40)	50		771.182.968.181	788.491.977.504
13. Chi phí thuế thu nhập doanh nghiệp hiện hành	51	24	22.057.036.821	24.159.004.340
14. Lợi nhuận sau thuế thu nhập doanh nghiệp (60=50-51)	60		749.125.931.360	764.332.973.164


Nguyễn Hải Hà Anh
Người lập biểu


Trần Duy Cường
Kế toán trưởng


Nguyễn Tuấn Tú
Tổng Giám đốc

Ngày 20 tháng 02 năm 2025

Các thuyết minh kèm theo là một bộ phận hợp thành của báo cáo tài chính riêng này

BÁO CÁO LƯU CHUYỂN TIỀN TỆ RIÊNG
(Theo phương pháp gián tiếp)
Cho năm tài chính kết thúc ngày 31 tháng 12 năm 2024

Đơn vị: VND

CHỈ TIÊU	Mã số	Năm nay	Năm trước
I. LƯU CHUYỂN TIỀN TỪ HOẠT ĐỘNG KINH DOANH			
1. Lợi nhuận trước thuế	01	771.182.968.181	788.491.977.504
2. Điều chỉnh cho các khoản:			
Khấu hao tài sản cố định và bất động sản đầu tư	02	56.464.709.773	57.310.905.627
Các khoản dự phòng	03	1.633.092.501	3.697.396.954
(Lãi) chênh lệch tỷ giá hối đoái do đánh giá lại các khoản mục tiền tệ có gốc ngoại tệ	04	(14.801.330)	(281.360.095)
(Lãi) từ hoạt động đầu tư	05	(786.209.411.697)	(815.507.436.718)
Chi phí lãi vay	06	5.348.164.383	-
3. Lợi nhuận từ hoạt động kinh doanh trước thay đổi vốn lưu động	08	48.404.721.811	33.711.483.272
Giảm các khoản phải thu	09	10.654.297.369	123.049.600.901
(Tăng) hàng tồn kho	10	(298.447.653)	(7.129.398)
Tăng/(giảm) các khoản phải trả (Không kể lãi vay phải trả, thuế thu nhập doanh nghiệp phải nộp)	11	10.332.991.885	(156.012.937.049)
Giảm/(tăng) chi phí trả trước	12	6.317.946.472	(6.085.861.075)
Giảm chứng khoán kinh doanh	13	-	202.830.293.000
Tiền lãi vay đã trả	14	(5.205.698.630)	-
Thuế thu nhập doanh nghiệp đã nộp	15	(21.956.986.299)	(20.835.054.523)
Tiền chi khác cho hoạt động kinh doanh	17	(7.448.888.321)	(10.072.303.666)
Lưu chuyển tiền thuần từ hoạt động kinh doanh	20	40.799.936.634	166.578.091.462
II. LƯU CHUYỂN TIỀN TỪ HOẠT ĐỘNG ĐẦU TƯ			
1. Tiền chi mua sắm, xây dựng TSCĐ và các tài sản dài hạn khác	21	(16.682.605.335)	(32.218.023.579)
2. Tiền thu thanh lý, nhượng bán TSCĐ và các tài sản dài hạn khác	22	872.302.610	105.000.000
3. Tiền chi cho vay, mua công cụ nợ của đơn vị khác	23	(290.877.635.409)	(624.638.788.850)
4. Tiền thu hồi cho vay, bán lại các công cụ nợ của đơn vị khác	24	340.000.000.000	534.638.788.850
5. Tiền chi đầu tư góp vốn vào đơn vị khác	25	(600.000.000.000)	(40.048.380.000)
6. Tiền thu lãi cho vay, cổ tức và lợi nhuận được chia	27	874.726.889.540	763.624.252.293
Lưu chuyển tiền thuần từ hoạt động đầu tư	30	308.038.951.406	601.462.848.714

Các thuyết minh kèm theo là một bộ phận hợp thành của báo cáo tài chính riêng này


BÁO CÁO LƯU CHUYỂN TIỀN TỆ RIÊNG (Tiếp theo)
(Theo phương pháp gián tiếp)
Cho năm tài chính kết thúc ngày 31 tháng 12 năm 2024

Đơn vị: VND

CHỈ TIÊU	Mã số	Năm nay	Năm trước
III. LƯU CHUYỂN TIỀN TỪ HOẠT ĐỘNG TÀI CHÍNH			
1. Tiền thu từ đi vay	33	400.000.000.000	-
2. Tiền trả nợ gốc vay	34	(200.000.000.000)	-
3. Cổ tức, lợi nhuận đã trả cho chủ sở hữu	36	(749.573.910.400)	(702.077.931.400)
Lưu chuyển tiền thuần từ hoạt động tài chính	40	(549.573.910.400)	(702.077.931.400)
Lưu chuyển tiền thuần trong năm (50=20+30+40)	50	(200.735.022.360)	65.963.008.776
Tiền và tương đương tiền đầu năm	60	236.595.623.268	170.351.254.397
Ảnh hưởng của thay đổi tỷ giá hối đoái quy đổi ngoại tệ	61	14.801.330	281.360.095
Tiền cuối năm (70=50+60+61)	70	35.875.402.238	236.595.623.268



Nguyễn Hải Hà Anh
Người lập biểu



Trần Duy Cường
Kế toán trưởng





Nguyễn Tuấn Tú
Tổng Giám đốc

Ngày 20 tháng 02 năm 2025

THUYẾT MINH BÁO CÁO TÀI CHÍNH RIÊNG

Các thuyết minh này là một bộ phận hợp thành và cần được đọc đồng thời với báo cáo tài chính riêng kèm theo

1. THÔNG TIN KHÁI QUÁT**Hình thức sở hữu vốn**

Công ty Cổ phần PVI (gọi tắt là “Công ty”), tiền thân là Tổng Công ty Cổ phần Bảo hiểm Dầu khí Việt Nam, được thành lập và hoạt động theo Giấy phép số 42 GP/KDBH ngày 12 tháng 3 năm 2007 của Bộ Tài chính.

Từ ngày 10 tháng 8 năm 2007, cổ phiếu của Công ty Cổ phần PVI được niêm yết trên Trung tâm Giao dịch Chứng khoán Hà Nội (nay là Sở Giao dịch Chứng khoán Hà Nội) (mã chứng khoán: PVI).

Ngày 28 tháng 6 năm 2011, Tổng Công ty Cổ phần Bảo hiểm Dầu khí Việt Nam đã được Sở Kế hoạch và Đầu tư thành phố Hà Nội cấp Giấy phép kinh doanh số 0100151161 sửa đổi, bổ sung lần thứ 12, đổi tên thành Công ty Cổ phần PVI, sửa đổi và bổ sung một số ngành nghề kinh doanh.

Công ty chính thức đi vào hoạt động theo mô hình công ty mẹ, công ty con theo Giấy phép kinh doanh mới từ ngày 01 tháng 8 năm 2011.

Tổng số nhân viên của Công ty tại ngày 31 tháng 12 năm 2024 là 99 người (tại ngày 31 tháng 12 năm 2023: 100 người).

Lĩnh vực kinh doanh

Lĩnh vực kinh doanh của Công ty gồm kinh doanh dịch vụ tài chính và kinh doanh bất động sản.

Ngành nghề kinh doanh

- Hoạt động nắm giữ tài sản;
- Hoạt động kinh doanh dịch vụ tài chính;
- Hoạt động kinh doanh bất động sản; và
- Hoạt động dịch vụ công nghệ thông tin và dịch vụ khác liên quan đến máy vi tính và xử lý dữ liệu.

Chu kỳ kinh doanh thông thường

Chu kỳ kinh doanh thông thường của Công ty được thực hiện trong thời gian không quá 12 tháng.

Cấu trúc doanh nghiệp

Công ty có Văn phòng chính tại tòa nhà PVI, số 1 Phạm Văn Bạch, quận Cầu Giấy, Hà Nội và 02 chi nhánh hạch toán phụ thuộc: Trung tâm Công nghệ Thông tin và Trung tâm Quản lý và Kinh doanh Dịch vụ.

Danh sách các công ty con sở hữu trực tiếp của Công ty tại ngày 31 tháng 12 năm 2024 gồm:

- Tổng Công ty Bảo hiểm PVI (PVI Insurance)
- Tổng Công ty Cổ phần Tái Bảo hiểm Hà Nội (Hanoi Re-insurance)
- Công ty Cổ phần Quản lý Quỹ PVI (PVI AM)
- Quỹ Đầu tư Cơ hội PVI (POF) (i)
- Quỹ Đầu tư Hạ tầng PVI (PIF) (i)

- (i) Quỹ Đầu tư Cơ hội PVI (POF) được thành lập ngày 08 tháng 10 năm 2015 dưới hình thức quỹ đóng theo Thông báo số 215/TB-UBCK của Ủy ban Chứng khoán Nhà nước và được tiếp tục gia hạn hoạt động đến ngày 08 tháng 10 năm 2025 theo Công văn số 3388/UBCK-QLQ ngày 20 tháng 5 năm 2020. Quỹ Đầu tư Hạ tầng PVI (PIF) được thành lập ngày 25 tháng 5 năm 2017 dưới hình thức quỹ đóng theo Thông báo số 153/TB-UBCK của Ủy ban Chứng khoán Nhà nước và được tiếp tục gia hạn đến ngày 25 tháng 5 năm 2027 theo Giấy chứng nhận số 26/GCN-UBCK ngày 25 tháng 6 năm 2021 của Ủy ban Chứng khoán Nhà nước. POF và PIF được góp vốn bởi Công ty và các công ty con của Công ty là Tổng Công ty Bảo hiểm PVI và Tổng Công ty Cổ phần Tái bảo hiểm Hà Nội. Các quỹ này đều được quản lý bởi Công ty Cổ phần Quản lý Quỹ PVI. Ngân hàng lưu ký là Ngân hàng TMCP Đầu tư và Phát triển Việt Nam - Chi nhánh Hà Thành.

Thuyết minh về khả năng so sánh thông tin trên báo cáo tài chính riêng

Số liệu so sánh là số liệu của báo cáo tài chính riêng cho năm tài chính kết thúc ngày 31 tháng 12 năm 2023 của Công ty đã được kiểm toán.

2. CƠ SỞ LẬP BÁO CÁO TÀI CHÍNH RIÊNG VÀ NĂM TÀI CHÍNH

Cơ sở lập báo cáo tài chính riêng

Báo cáo tài chính riêng kèm theo được trình bày bằng Đồng Việt Nam (VND), theo nguyên tắc giá gốc và phù hợp với chuẩn mực kế toán, chế độ kế toán doanh nghiệp Việt Nam và các quy định pháp lý có liên quan đến việc lập và trình bày báo cáo tài chính. Báo cáo tài chính riêng nhằm mục đích trình bày tình hình tài chính riêng của Công ty tại ngày 31 tháng 12 năm 2024, cũng như kết quả hoạt động kinh doanh riêng và tình hình lưu chuyển tiền tệ riêng cho năm tài chính kết thúc cùng ngày. Do đó, Công ty không thực hiện hợp nhất các khoản đầu tư vào công ty con trong báo cáo tài chính riêng này. Các khoản đầu tư của Công ty được ghi nhận theo chính sách của Công ty và được trình bày tại Thuyết minh số 3.

Báo cáo tài chính riêng kèm theo không nhằm phản ánh tình hình tài chính, kết quả hoạt động kinh doanh và tình hình lưu chuyển tiền tệ theo các nguyên tắc và thông lệ kế toán được chấp nhận chung tại các nước khác ngoài Việt Nam.

Công ty cũng đồng thời lập báo cáo tài chính hợp nhất cho năm tài chính kết thúc ngày 31 tháng 12 năm 2024. Người sử dụng báo cáo tài chính nên đọc đồng thời báo cáo tài chính riêng này với báo cáo tài chính hợp nhất để có đầy đủ thông tin về hoạt động của Công ty.

Năm tài chính

Năm tài chính của Công ty bắt đầu từ ngày 01 tháng 01 và kết thúc vào ngày 31 tháng 12.

3. TÓM TẮT CÁC CHÍNH SÁCH KẾ TOÁN CHỦ YẾU

Sau đây là các chính sách kế toán chủ yếu được Công ty áp dụng trong việc lập báo cáo tài chính riêng:

Ước tính kế toán

Việc lập báo cáo tài chính riêng tuân thủ theo chuẩn mực kế toán, chế độ kế toán doanh nghiệp Việt Nam và các quy định pháp lý có liên quan đến việc lập và trình bày báo cáo tài chính yêu cầu Ban Tổng Giám đốc phải có những ước tính và giả định ảnh hưởng đến số liệu báo cáo về công nợ, tài sản và việc trình bày các khoản công nợ và tài sản tiềm tàng tại ngày lập báo cáo tài chính riêng cũng như các số liệu báo

cáo về doanh thu và chi phí trong suốt năm tài chính. Mặc dù các ước tính kế toán được lập bằng tất cả sự hiểu biết của Ban Tổng Giám đốc, số thực tế phát sinh có thể khác với các ước tính, giả định đặt ra.

Công cụ tài chính

Ghi nhận ban đầu

Tài sản tài chính

Tại ngày ghi nhận ban đầu, tài sản tài chính được ghi nhận theo giá gốc cộng các chi phí giao dịch có liên quan trực tiếp đến việc mua sắm tài sản tài chính đó.

Tài sản tài chính của Công ty bao gồm tiền, phải thu khách hàng, phải thu khác và các khoản đầu tư tài chính (không bao gồm đầu tư vào công ty con).

Giá trị hợp lý của tiền là giá trị ghi sổ. Giá trị hợp lý của các khoản phải thu bằng giá gốc trừ đi dự phòng phải thu.

Giá trị hợp lý của các khoản đầu tư được xác định như sau:

- Giá trị hợp lý của các khoản chứng khoán kinh doanh đã đăng ký giao dịch trên thị trường giao dịch của các công ty đại chúng chưa niêm yết (UPCoM) được xác định theo giá tham chiếu bình quân trong 30 ngày giao dịch liền kề gần nhất trước thời điểm kết thúc năm tài chính.
- Giá trị hợp lý của các khoản đầu tư trái phiếu được xác định bằng giá trị ghi sổ do lãi suất biến động theo lãi suất thị trường.
- Giá trị hợp lý của các khoản đầu tư góp vốn dài hạn được xác định theo phương pháp giá trị tài sản ròng căn cứ vào các thông tin liên quan mà Công ty thu thập được tại thời điểm lập báo cáo tài chính riêng.
- Đối với khoản đầu tư khác không có đủ thông tin trên thị trường để xác định giá trị hợp lý tại thời điểm lập báo cáo tài chính riêng, giá trị ghi sổ của các khoản mục này được phản ánh thay cho giá trị hợp lý.

Công nợ tài chính

Tại ngày ghi nhận ban đầu, công nợ tài chính được ghi nhận theo giá gốc cộng các chi phí giao dịch có liên quan trực tiếp đến việc phát hành công nợ tài chính đó.

Công nợ tài chính của Công ty bao gồm các khoản phải trả người bán, phải trả khác, chi phí phải trả và các khoản vay.

Đánh giá lại sau lần ghi nhận ban đầu

Hiện tại, chưa có quy định về đánh giá lại công cụ tài chính sau ghi nhận ban đầu.

Tiền

Tiền bao gồm tiền mặt tại quỹ và các khoản tiền gửi ngân hàng không kỳ hạn.

Các khoản đầu tư tài chính

a. Chứng khoán kinh doanh

Chứng khoán kinh doanh là các khoản chứng khoán được Công ty nắm giữ với mục đích kinh doanh. Chứng khoán kinh doanh được ghi nhận bắt đầu từ ngày Công ty có quyền sở hữu và được xác định giá trị ban đầu theo giá trị hợp lý của các khoản thanh toán tại thời điểm giao dịch phát sinh cộng các chi phí liên quan đến giao dịch mua chứng khoán kinh doanh.

Tại các năm tài chính tiếp theo, các khoản đầu tư chứng khoán được xác định theo giá gốc trừ các khoản giảm giá chứng khoán kinh doanh.

Dự phòng giảm giá chứng khoán kinh doanh được lập khi có bằng chứng giá trị thị trường của chứng khoán giảm xuống thấp hơn giá gốc theo các quy định kế toán hiện hành.

b. Các khoản đầu tư nắm giữ đến ngày đáo hạn

Các khoản đầu tư nắm giữ đến ngày đáo hạn bao gồm các khoản đầu tư mà Công ty có ý định và khả năng giữ đến ngày đáo hạn. Các khoản đầu tư nắm giữ đến ngày đáo hạn bao gồm: các khoản tiền gửi ngân hàng có kỳ hạn.

Các khoản đầu tư nắm giữ đến ngày đáo hạn được ghi nhận bắt đầu từ ngày mua và được xác định giá trị ban đầu theo giá mua và các chi phí liên quan đến giao dịch mua các khoản đầu tư. Thu nhập lãi từ các khoản đầu tư nắm giữ đến ngày đáo hạn sau ngày mua được ghi nhận trên Báo cáo kết quả hoạt động kinh doanh trên cơ sở dự thu. Lãi được hưởng trước khi Công ty nắm giữ được ghi giảm trừ vào giá gốc tại thời điểm mua.

Các khoản đầu tư nắm giữ đến ngày đáo hạn được xác định theo giá gốc trừ đi dự phòng tổn thất đầu tư nắm giữ đến ngày đáo hạn.

Dự phòng tổn thất đầu tư nắm giữ đến ngày đáo hạn được trích lập theo các quy định kế toán hiện hành.

c. Đầu tư vào công ty con

Đầu tư vào công ty con

Công ty con là các công ty do Công ty kiểm soát. Việc kiểm soát đạt được khi Công ty có khả năng kiểm soát các chính sách tài chính và hoạt động của các công ty nhận đầu tư nhằm thu được lợi ích từ hoạt động của các công ty này.

Công ty ghi nhận ban đầu khoản đầu tư vào công ty con theo giá gốc. Công ty hạch toán vào thu nhập trên Báo cáo kết quả hoạt động kinh doanh riêng khoản được chia từ lợi nhuận thuần lũy kế của bên nhận đầu tư phát sinh sau ngày đầu tư. Các khoản khác mà Công ty nhận được ngoài lợi nhuận được chia được coi là phần thu hồi các khoản đầu tư và được ghi nhận là khoản giảm trừ giá gốc đầu tư.

Các khoản đầu tư vào công ty con được trình bày trong Bảng cân đối kế toán riêng theo giá gốc trừ đi các khoản dự phòng giảm giá (nếu có). Dự phòng giảm giá của các khoản đầu tư được thực hiện khi có bằng chứng chắc chắn cho thấy có sự suy giảm giá trị của các khoản đầu tư này tại ngày kết thúc năm tài chính.

Đầu tư vào Quỹ Đầu tư Cơ hội PVI ("POF") và Quỹ Đầu tư Hạ tầng PVI ("PIF")

Khoản đầu tư góp vốn vào POF và PIF được phản ánh trên cơ sở giá gốc. Thu nhập phát sinh từ khoản đầu tư này được phản ánh trên Báo cáo kết quả hoạt động kinh doanh riêng trên cơ sở thông báo chia lãi từ Ban Đại diện Quỹ vào thời điểm cuối năm.

Dự phòng giảm giá khoản đầu tư góp vốn vào POF và PIF được ghi nhận khi giá trị vốn góp của các bên tại POF và PIF lớn hơn giá trị hợp lý của POF và PIF tại thời điểm cuối năm tài chính.

d. Đầu tư vào công cụ vốn của đơn vị khác

Đầu tư vào công cụ vốn của đơn vị khác phản ánh các khoản đầu tư công cụ vốn nhưng Công ty không có quyền kiểm soát, đồng kiểm soát hoặc có ảnh hưởng đáng kể đối với bên được đầu tư.

Khoản đầu tư vào công cụ vốn của các đơn vị khác được phản ánh theo nguyên giá trừ các khoản dự phòng giảm giá đầu tư.

Nợ phải thu

Nợ phải thu là số tiền có thể thu hồi của khách hàng hoặc các đối tượng khác. Nợ phải thu được trình bày theo giá trị ghi sổ trừ đi các khoản dự phòng phải thu khó đòi.

Dự phòng phải thu khó đòi được trích lập cho những khoản nợ phải thu đã quá hạn thanh toán từ sáu tháng trở lên, hoặc các khoản nợ phải thu mà người nợ khó có khả năng thanh toán do bị thanh lý, phá sản hay các khó khăn tương tự.

Tài sản cố định hữu hình và khấu hao

Tài sản cố định hữu hình được trình bày theo nguyên giá trừ giá trị hao mòn lũy kế.

Nguyên giá tài sản cố định hình thành do mua sắm bao gồm giá mua và toàn bộ các chi phí khác liên quan trực tiếp đến việc đưa tài sản vào trạng thái sẵn sàng sử dụng.

Tài sản cố định hữu hình được khấu hao theo phương pháp đường thẳng dựa trên thời gian hữu dụng ước tính như sau:

	Số năm
Nhà cửa, vật kiến trúc	25 - 40
Phương tiện vận tải	6
Thiết bị văn phòng	3 - 10
Tài sản cố định khác	3 - 6

Các khoản lãi lỗ phát sinh khi thanh lý, bán tài sản là chênh lệch giữa thu nhập thuần do thanh lý tài sản và giá trị còn lại của tài sản và được ghi nhận vào Báo cáo kết quả hoạt động kinh doanh riêng.

Thuê tài sản

Một khoản cho thuê được xem là cho thuê hoạt động khi bên cho thuê vẫn được hưởng phần lớn các quyền lợi và phải chịu rủi ro về quyền sở hữu tài sản. Doanh thu cho thuê hoạt động được ghi nhận vào Báo cáo kết quả hoạt động kinh doanh riêng theo phương pháp đường thẳng trong suốt thời gian cho thuê.

Tài sản cố định vô hình và khấu hao

Tài sản cố định vô hình được trình bày theo nguyên giá trừ giá trị hao mòn lũy kế. Tài sản cố định vô hình bao gồm phần mềm kế toán, phần mềm quản lý và bản quyền các phần mềm khác (gọi chung là “phần mềm máy tính”). Phần mềm máy tính được phân bổ vào chi phí theo phương pháp đường thẳng dựa trên thời gian hữu dụng ước tính là 3 năm.

Bất động sản đầu tư

Bất động sản đầu tư cho thuê là nhà văn phòng do Công ty nắm giữ nhằm mục đích thu lợi từ việc cho thuê được trình bày theo nguyên giá trừ giá trị hao mòn lũy kế. Nguyên giá bất động sản đầu tư tự xây là giá trị quyết toán công trình hoặc các chi phí liên quan trực tiếp của bất động sản đầu tư. Bất động sản đầu tư cho thuê được khấu hao theo phương pháp đường thẳng trên thời gian hữu dụng ước tính.

Chi phí trả trước

Chi phí trả trước bao gồm các chi phí thực tế đã phát sinh nhưng có liên quan đến kết quả hoạt động sản xuất kinh doanh của nhiều kỳ kế toán. Chi phí trả trước bao gồm các khoản trả trước liên quan đến hoạt động Công nghệ thông tin, cho thuê văn phòng và các khoản chi phí trả trước khác. Các chi phí này được vốn hóa dưới hình thức các khoản trả trước và được phân bổ vào Báo cáo kết quả hoạt động kinh doanh riêng, sử dụng phương pháp đường thẳng theo các quy định kế toán hiện hành.

Các khoản dự phòng phải trả

Các khoản dự phòng phải trả được ghi nhận khi Công ty có nghĩa vụ nợ hiện tại do kết quả từ một sự kiện đã xảy ra, và Công ty có khả năng phải thanh toán nghĩa vụ này. Các khoản dự phòng được xác định trên cơ sở ước tính của Ban Tổng Giám đốc về các khoản chi phí cần thiết để thanh toán nghĩa vụ nợ này tại ngày kết thúc năm tài chính.

Doanh thu chưa thực hiện

Doanh thu chưa thực hiện là khoản doanh thu nhận trước liên quan đến một hay nhiều niên độ kế toán cho dịch vụ kinh doanh bất động sản chưa được cung cấp. Công ty ghi nhận các khoản doanh thu chưa thực hiện tương ứng với phần nghĩa vụ mà Công ty sẽ phải thực hiện trong tương lai. Khi các điều kiện ghi nhận doanh thu được thỏa mãn, doanh thu chưa thực hiện sẽ được ghi nhận vào Báo cáo kết quả hoạt động kinh doanh riêng trong năm tương ứng với phần thỏa mãn điều kiện ghi nhận doanh thu đó.

Ghi nhận doanh thu

Doanh thu bán hàng

Doanh thu bán hàng được ghi nhận khi đồng thời thỏa mãn tất cả năm (5) điều kiện sau:

- (a) Công ty đã chuyển giao phần lớn rủi ro và lợi ích gắn liền với quyền sở hữu sản phẩm hoặc hàng hóa cho người mua;
- (b) Công ty không còn nắm giữ quyền quản lý hàng hóa như người sở hữu hàng hóa hoặc quyền kiểm soát hàng hóa;
- (c) Doanh thu được xác định tương đối chắc chắn;
- (d) Công ty sẽ thu được lợi ích kinh tế từ giao dịch bán hàng; và
- (e) Xác định được chi phí liên quan đến giao dịch bán hàng.

Doanh thu cung cấp dịch vụ

Doanh thu của giao dịch về cung cấp dịch vụ được ghi nhận khi kết quả của giao dịch đó được xác định một cách đáng tin cậy. Trường hợp giao dịch về cung cấp dịch vụ liên quan đến nhiều năm thì doanh thu được ghi nhận trong năm theo kết quả phần công việc đã hoàn thành tại ngày của Bảng cân đối kế toán riêng của năm đó. Kết quả của giao dịch cung cấp dịch vụ được xác định khi thỏa mãn tất cả bốn (4) điều kiện sau:

- (a) Doanh thu được xác định tương đối chắc chắn;
- (b) Có khả năng thu được lợi ích kinh tế từ giao dịch cung cấp dịch vụ đó;
- (c) Xác định được phần công việc đã hoàn thành tại ngày của Bảng cân đối kế toán riêng; và
- (d) Xác định được chi phí phát sinh cho giao dịch và chi phí để hoàn thành giao dịch cung cấp dịch vụ đó.

Doanh thu hoạt động tài chính

Lãi tiền gửi được ghi nhận trên cơ sở dồn tích, được xác định trên số dư các tài khoản tiền gửi và lãi suất áp dụng.

Lãi từ các khoản đầu tư được ghi nhận khi Công ty có quyền nhận khoản lãi.

Ngoại tệ

Các nghiệp vụ phát sinh bằng ngoại tệ được chuyển đổi theo tỷ giá tại ngày phát sinh nghiệp vụ. Số dư các khoản mục tiền tệ có gốc ngoại tệ tại ngày kết thúc niên độ kế toán được chuyển đổi theo tỷ giá của ngân hàng thương mại nơi Công ty thường xuyên có giao dịch tại ngày này. Chênh lệch tỷ giá phát sinh được hạch toán vào Báo cáo kết quả hoạt động kinh doanh riêng.

Chi phí đi vay

Chi phí đi vay được ghi nhận vào chi phí sản xuất, kinh doanh trong năm khi phát sinh, trừ khi được vốn hoá theo quy định của Chuẩn mực kế toán Việt Nam số 16 "Chi phí đi vay".

Thuế

Thuế thu nhập doanh nghiệp thể hiện tổng giá trị của số thuế phải trả hiện tại và số thuế hoãn lại.

Số thuế phải trả hiện tại được tính dựa trên thu nhập chịu thuế trong năm. Thu nhập chịu thuế khác với lợi nhuận trước thuế được trình bày trên Báo cáo kết quả hoạt động kinh doanh riêng vì thu nhập chịu thuế không bao gồm các khoản thu nhập hay chi phí tính thuế hoặc được khấu trừ trong các năm khác (bao gồm cả lỗ mang sang, nếu có) và ngoài ra không bao gồm các chỉ tiêu không chịu thuế hoặc không được khấu trừ.

Thuế thu nhập hoãn lại được tính trên các khoản chênh lệch giữa giá trị ghi sổ và cơ sở tính thuế thu nhập của các khoản mục tài sản hoặc công nợ trên báo cáo tài chính riêng và được ghi nhận theo phương pháp Bảng cân đối kế toán riêng. Thuế thu nhập hoãn lại phải trả phải được ghi nhận cho tất cả các khoản chênh lệch tạm thời còn tài sản thuế thu nhập hoãn lại chỉ được ghi nhận khi chắc chắn có đủ lợi nhuận tính thuế trong tương lai để khấu trừ các khoản chênh lệch tạm thời.

Thuế thu nhập hoãn lại được xác định theo thuế suất dự tính sẽ áp dụng cho năm tài sản được thu hồi hay nợ phải trả được thanh toán. Thuế thu nhập hoãn lại được ghi nhận vào Báo cáo kết quả hoạt động kinh doanh riêng và chỉ ghi vào vốn chủ sở hữu khi khoản thuế đó có liên quan đến các khoản mục được ghi thẳng vào vốn chủ sở hữu.

Tài sản thuế thu nhập hoãn lại và nợ thuế thu nhập hoãn lại phải trả được bù trừ khi Công ty có quyền hợp pháp để bù trừ giữa tài sản thuế thu nhập hiện hành với thuế thu nhập hiện hành phải nộp và khi các tài sản thuế thu nhập hoãn lại và nợ thuế thu nhập hoãn lại phải trả liên quan tới thuế thu nhập doanh nghiệp được quản lý bởi cùng một cơ quan thuế và Công ty có dự định thanh toán thuế thu nhập hiện hành trên cơ sở thuần.

Việc xác định thuế thu nhập của Công ty căn cứ vào các quy định hiện hành về thuế. Tuy nhiên, những quy định này thay đổi theo từng thời kỳ và việc xác định sau cùng về thuế thu nhập doanh nghiệp tùy thuộc vào kết quả kiểm tra của cơ quan thuế có thẩm quyền.

Các loại thuế khác được áp dụng theo các luật thuế hiện hành tại Việt Nam.

Các quỹ tại doanh nghiệp

Một phần lợi nhuận được sử dụng để trích Quỹ khen thưởng, phúc lợi, trích Quỹ thưởng ban điều hành và các quỹ khác thuộc thẩm quyền quyết định của Đại hội đồng cổ đông. Tỷ lệ phân phối cho từng khoản mục trên sẽ do Đại hội đồng cổ đông quyết định theo đề nghị của Hội đồng Quản trị.

4. TIỀN VÀ CÁC KHOẢN TƯƠNG ĐƯƠNG TIỀN

	Số cuối năm VND	Số đầu năm VND
Tiền mặt	332.550.728	244.110.548
Tiền gửi ngân hàng không kỳ hạn	35.542.851.510	35.669.731.898
Các khoản tương đương tiền	-	200.681.780.822
	35.875.402.238	236.595.623.268

5. CÁC KHOẢN ĐẦU TƯ TÀI CHÍNH

	Số cuối năm			Số đầu năm		
	VND			VND		
	Giá gốc	Giá trị hợp lý	Dự phòng	Giá gốc	Giá trị hợp lý	Dự phòng
a. Chứng khoán kinh doanh	87.085.880.000	50.000.000.000	(37.085.880.000)	87.085.880.000	50.000.000.000	(37.085.880.000)
- Tổng giá trị cổ phiếu	37.085.880.000	-	(37.085.880.000)	37.085.880.000	-	(37.085.880.000)
- Tổng giá trị trái phiếu	50.000.000.000	50.000.000.000	-	50.000.000.000	50.000.000.000	-
b. Đầu tư nắm giữ đến ngày đáo hạn ngắn hạn	40.877.635.409	40.877.635.409	-	90.000.000.000	90.000.000.000	-
- Tiền gửi có kỳ hạn (i)	40.877.635.409	40.877.635.409	-	90.000.000.000	90.000.000.000	-
c. Đầu tư góp vốn vào đơn vị khác	6.498.516.280.000	7.104.970.227.325	(39.411.000.000)	5.898.516.280.000	6.434.921.743.159	(37.990.000.000)
- Đầu tư vào công ty con	6.455.016.280.000	7.100.881.227.325	-	5.855.016.280.000	6.429.411.743.159	-
+ Tổng Công ty Bảo hiểm PVI	3.900.000.000.000	4.368.381.712.309	-	3.300.000.000.000	3.709.503.328.615	-
+ Tổng Công ty Cổ phần Tái Bảo hiểm Hà Nội	1.160.803.950.000	1.305.542.895.980	-	1.160.803.950.000	1.292.236.816.624	-
+ Công ty Cổ phần Quản lý Quỹ PVI	46.939.600.000	51.995.338.819	-	46.939.600.000	51.053.497.077	-
+ Quỹ Đầu tư Cơ hội PVI	827.272.730.000	843.022.534.871	-	827.272.730.000	845.451.925.022	-
+ Quỹ Đầu tư Hạ tầng PVI	520.000.000.000	531.938.745.346	-	520.000.000.000	531.166.175.821	-
- Đầu tư vào đơn vị khác	43.500.000.000	4.089.000.000	(39.411.000.000)	43.500.000.000	5.510.000.000	(37.990.000.000)

(i) Phản ánh các khoản tiền gửi có kỳ hạn tại các tổ chức tín dụng trong nước có kỳ hạn gốc trên 3 tháng và có kỳ hạn còn lại không quá 12 tháng kể từ ngày báo cáo với lãi suất từ 4,4% đến 4,8%/năm (lãi suất tại ngày 31 tháng 12 năm 2023 là từ 5,2% đến 5,7%/năm).

(*) Giá trị hợp lý của các khoản đầu tư tài chính được xác định theo chính sách kế toán trình bày tại Thuyết minh số 3.

Thông tin chi tiết về các công ty con thuộc sở hữu trực tiếp của Công ty tại ngày 31 tháng 12 năm 2024 như sau:

Tên công ty con	Nơi thành lập và hoạt động	Tỷ lệ phần sở hữu (%)	Tỷ lệ quyền biểu quyết nắm giữ (%)	Hoạt động chính
Tổng Công ty Bảo hiểm PVI	Hà Nội	100	100	Bảo hiểm phi nhân thọ
Tổng Công ty Cổ phần Tái Bảo hiểm Hà Nội	Hà Nội	81,09	81,09	Tái bảo hiểm
Công ty Cổ phần Quản lý Quỹ PVI	Hà Nội	61,96	61,96	Quản lý quỹ đầu tư
Quỹ Đầu tư Cơ hội PVI	Hà Nội	41,36	100	Quỹ đầu tư
Quỹ Đầu tư Hạ tầng PVI	Hà Nội	34,67	100	Quỹ đầu tư

Thông tin chi tiết về Quỹ Đầu tư Cơ hội PVI (“POF”) và Quỹ Đầu tư Hạ tầng PVI (“PIF”):

Quỹ Đầu tư Cơ hội PVI (POF) được thành lập ngày 08 tháng 10 năm 2015 dưới hình thức quỹ đóng theo Thông báo số 215/TB-UBCK của Ủy ban Chứng khoán Nhà nước và được tiếp tục gia hạn hoạt động đến ngày 08 tháng 10 năm 2025 theo Công văn số 3388/UBCK-QLQ ngày 20 tháng 5 năm 2020. Quỹ Đầu tư Hạ tầng PVI (PIF) được thành lập ngày 25 tháng 5 năm 2017 dưới hình thức quỹ đóng theo Thông báo số 153/TB-UBCK của Ủy ban Chứng khoán Nhà nước và được tiếp tục gia hạn hoạt động đến ngày 25 tháng 5 năm 2027 theo Giấy chứng nhận số 26/GCN-UBCK ngày 25 tháng 6 năm 2021 của Ủy ban chứng khoán Nhà nước. Các quỹ này đều được quản lý bởi Công ty Cổ phần Quản lý Quỹ PVI. Ngân hàng lưu ký là Ngân hàng TMCP Đầu tư và Phát triển Việt Nam - Chi nhánh Hà Thành.

Tổng số vốn của POF tại ngày 31 tháng 12 năm 2024 là 2.000.000.000.000 VND, được góp bởi các bên như sau:

	Số vốn góp VND	Tỷ lệ góp vốn %
Công ty Cổ phần PVI	827.272.730.000	41,36
Tổng Công ty Bảo hiểm PVI	868.181.820.000	43,41
Tổng Công ty Cổ phần Tái Bảo hiểm Hà Nội	304.545.450.000	15,23
	2.000.000.000.000	100

Tổng số vốn của PIF tại ngày 31 tháng 12 năm 2024 là 1.500.000.000.000 VND, được góp bởi các bên như sau:

	Số vốn góp VND	Tỷ lệ góp vốn %
Công ty Cổ phần PVI	520.000.000.000	34,67
Tổng Công ty Bảo hiểm PVI	706.000.000.000	47,07
Tổng Công ty Cổ phần Tái Bảo hiểm Hà Nội	274.000.000.000	18,26
	1.500.000.000.000	100

- Tóm tắt tình hình hoạt động của các công ty con trong năm: các công ty con của Công ty trong năm 2024 hoạt động kinh doanh có lãi, theo lĩnh vực kinh doanh đã đăng ký và không có thay đổi trọng yếu nào về hoạt động kinh doanh so với năm trước.

- Các giao dịch trọng yếu giữa Công ty và các công ty con trong năm gồm:
- + Công ty mẹ cung cấp dịch vụ cho thuê văn phòng và dịch vụ công nghệ thông tin (cung cấp phần mềm, cung cấp dịch vụ cho thuê hạ tầng, cung cấp dịch vụ hỗ trợ công nghệ thông tin) cho các công ty con;
- + Các công ty con chia lợi nhuận cho Công ty mẹ/chia cổ tức cho Công ty mẹ;
- + Công ty Cổ phần Quản lý Quỹ PVI cung cấp dịch vụ tư vấn, quản lý danh mục đầu tư cho Công ty mẹ và các công ty con khác của Công ty mẹ.

6. PHẢI THU NGẮN HẠN CỦA KHÁCH HÀNG

	Số cuối năm VND	Số đầu năm VND
Phải thu về hoạt động đầu tư	409.087.588	350.438.356
Các khoản phải thu khách hàng khác	28.004.552.964	22.537.445.733
	28.413.640.552	22.887.884.089

7. PHẢI THU KHÁC

	Số cuối năm VND	Số đầu năm VND
a. Ngắn hạn		
- Tạm ứng cho người lao động	46.485.362	157.759.600
- Phải thu các khoản chi hộ HDI Global SE	492.140.037	317.064.000
- Phải thu về cổ tức và lợi nhuận được chia	85.000.000.000	179.000.000.000
- Phải thu khác	1.311.343.847	521.955.764
	86.849.969.246	179.996.779.364
b. Dài hạn		
- Ký cược, ký quỹ	10.000.000	10.000.000
	10.000.000	10.000.000

8. DỰ PHÒNG PHẢI THU NGẮN HẠN KHÓ ĐÒI

	Số cuối năm			Số đầu năm		
	Giá gốc	Dự phòng	VND Giá trị có thể thu hồi	Giá gốc	Dự phòng	VND Giá trị có thể thu hồi
Tổng giá trị các khoản phải thu khó đòi	748.273.788	371.709.445	376.564.343	319.233.888	159.616.944	159.616.944
	748.273.788	371.709.445	376.564.343	319.233.888	159.616.944	159.616.944

- Giá trị có thể thu hồi của các khoản phải thu đã trích lập dự phòng được xác định bằng giá gốc trừ dự phòng đã trích lập.
- Không có khoản tiền phạt, phải thu về lãi trả chậm,... theo hợp đồng phát sinh từ các khoản nợ quá hạn nhưng không được ghi nhận doanh thu.
- Khả năng thu hồi các khoản phải thu đã trích lập dự phòng thấp do các đối tác của Công ty đều gặp khó khăn về tài chính hoặc trong tình trạng phá sản.

9. CHI PHÍ TRẢ TRƯỚC

	Số cuối năm VND	Số đầu năm VND
a. Ngắn hạn		
- Chi phí trả trước liên quan đến hoạt động Công nghệ thông tin	13.046.228.398	6.965.087.002
- Chi phí trả trước liên quan đến hoạt động cho thuê văn phòng	529.640.309	547.667.095
- Chi phí trả trước khác	435.980.349	416.872.668
	14.011.849.056	7.929.626.765
b. Dài hạn		
- Chi phí trả trước liên quan đến hoạt động Công nghệ thông tin	21.212.752.312	26.914.357.291
- Chi phí trả trước liên quan đến hoạt động cho thuê văn phòng	2.198.953.340	6.600.866.736
- Chi phí trả trước khác	342.574.616	2.639.225.004
	23.754.280.268	36.154.449.031

10. TĂNG, GIẢM TÀI SẢN CỐ ĐỊNH HỮU HÌNH

	Nhà cửa và vật kiến trúc VND	Thiết bị văn phòng VND	Phương tiện vận tải VND	Khác VND	Tổng VND
NGUYÊN GIÁ					
Số dư đầu năm	96.237.379.206	168.190.543.852	10.040.789.364	8.129.055.784	282.597.768.206
Mua trong năm	-	6.387.105.000	3.701.600.000	-	10.088.705.000
Phân loại lại	-	(2.534.986.000)	-	-	(2.534.986.000)
Điều chuyển cho công ty con	-	-	(2.987.063.637)	-	(2.987.063.637)
Thanh lý, nhượng bán	-	(22.701.257.138)	(2.085.834.546)	-	(24.787.091.684)
Giảm khác	-	(136.436.000)	-	-	(136.436.000)
Số dư cuối năm	96.237.379.206	149.204.969.714	8.669.491.181	8.129.055.784	262.240.895.885
GIÁ TRỊ HAO MÒN LŨY KẾ					
Số dư đầu năm	38.125.411.658	125.590.870.612	8.435.276.390	8.129.055.784	180.280.614.444
Khấu hao trong năm	1.969.610.720	16.988.933.436	739.498.052	-	19.698.042.208
Phân loại lại	-	(728.563.612)	-	-	(728.563.612)
Điều chuyển cho công ty con	-	-	(2.987.063.637)	-	(2.987.063.637)
Thanh lý, nhượng bán	-	(22.701.257.138)	(2.085.834.546)	-	(24.787.091.684)
Giảm khác	-	(95.692.099)	-	-	(95.692.099)
Số dư cuối năm	40.095.022.378	119.054.291.199	4.101.876.259	8.129.055.784	171.380.245.620
GIÁ TRỊ CÒN LẠI					
Tại ngày đầu năm	58.111.967.548	42.599.673.240	1.605.512.974	-	102.317.153.762
Tại ngày cuối năm	56.142.356.828	30.150.678.515	4.567.614.922	-	90.860.650.265

Nguyên giá của tài sản cố định hữu hình bao gồm các tài sản cố định hữu hình đã khấu hao hết nhưng vẫn còn sử dụng tại ngày 31 tháng 12 năm 2024 là 119.612.882.871VND (tại ngày 31 tháng 12 năm 2023: 108.325.993.462 VND).

11. TĂNG, GIẢM TÀI SẢN CỐ ĐỊNH VÔ HÌNH

	Phần mềm máy tính VND
NGUYÊN GIÁ	
Số dư đầu năm	8.468.244.000
Tăng trong năm	6.593.900.335
Phân loại lại	2.534.986.000
Số dư cuối năm	17.597.130.335
GIÁ TRỊ HAO MÒN LŨY KẾ	
Số dư đầu năm	7.694.987.272
Khấu hao trong năm	1.688.036.470
Phân loại lại	698.536.352
Số dư cuối năm	10.081.560.094
GIÁ TRỊ CÒN LẠI	
Tại ngày đầu năm	773.256.728
Tại ngày cuối năm	7.515.570.241

Nguyên giá của tài sản cố định vô hình bao gồm các tài sản cố định vô hình đã khấu hao hết nhưng vẫn còn sử dụng tại ngày 31 tháng 12 năm 2024 là 6.993.360.000 VND (tại ngày 31 tháng 12 năm 2023: 6.811.360.000 VND).

12. TĂNG, GIẢM BẤT ĐỘNG SẢN ĐẦU TƯ

	Số đầu năm VND	Tăng trong năm VND	Giảm trong năm VND	Số cuối năm VND
Bất động sản đầu tư cho thuê				
Nguyên giá	1.252.881.761.996	-	-	1.252.881.761.996
- Nhà và quyền sử dụng đất	1.252.881.761.996	-	-	1.252.881.761.996
Giá trị hao mòn lũy kế	348.652.023.922	35.108.658.355	-	383.760.682.277
- Nhà và quyền sử dụng đất	-	35.108.658.355	-	35.108.658.355
+ Khấu hao trong năm	-	35.078.631.095	-	35.078.631.095
+ Phân loại lại	-	30.027.260	-	30.027.260
Giá trị còn lại	904.229.738.074	-	35.108.658.355	869.121.079.719
- Nhà và quyền sử dụng đất	904.229.738.074	-	35.108.658.355	869.121.079.719

Bất động sản đầu tư dùng để cho thuê phản ánh phần giá trị của các tòa nhà thuộc sở hữu của Công ty tương ứng với phần diện tích cho thuê, được trích khấu hao theo phương pháp đường thẳng.

Tại ngày 31 tháng 12 năm 2024, Công ty đang trong quá trình xác định giá trị hợp lý của các bất động sản đầu tư này.

13. THUẾ VÀ CÁC KHOẢN PHẢI THU/PHẢI NỘP NHÀ NƯỚC

	Số đầu năm		Số phải nộp/ phải thu trong năm	Số đã thực nộp/ bù trừ trong năm	Số cuối năm	
	Phải thu	Phải nộp			Phải thu	Phải nộp
	VND	VND	VND	VND	VND	VND
Thuế giá trị gia tăng	3.283.531.512	-	26.998.850.464	26.810.507.330	3.095.188.378	-
Thuế thu nhập doanh nghiệp	1.484.342.523	15.856.345.694	22.057.036.821	21.956.986.299	1.484.342.523	15.956.396.216
Thuế, phí phải nộp khác	-	2.516.891.701	27.391.319.206	27.084.467.688	-	2.823.743.219
	4.767.874.035	18.373.237.395	76.447.206.491	75.851.961.317	4.579.530.901	18.780.139.435

14. PHẢI TRẢ KHÁC

	Số cuối năm VND	Số đầu năm VND
a. Ngắn hạn		
Kinh phí công đoàn	759.886.741	1.182.748.062
Các khoản phải trả, phải nộp khác	12.144.274.464	13.689.343.282
	12.904.161.205	14.872.091.344
b. Dài hạn		
Nhận ký quỹ, ký cược dài hạn	36.121.183.549	36.805.542.525
	36.121.183.549	36.805.542.525

Tại ngày 31 tháng 12 năm 2024, Công ty không có khoản nợ quá hạn nào chưa thanh toán.

15. VAY NGẮN HẠN

	Số đầu năm VND		Trong năm VND		Số cuối năm VND	
	Giá trị	Số có khả năng trả nợ	Tăng	Giảm	Giá trị	Số có khả năng trả nợ
Vay ngắn hạn	-	-	400.000.000.000	200.000.000.000	200.000.000.000	200.000.000.000
	-	-	400.000.000.000	200.000.000.000	200.000.000.000	200.000.000.000

Khoản vay ngắn hạn Ngân hàng TMCP Ngoại thương Việt Nam – Chi nhánh Hà Nội theo Hợp đồng vay số 01/2024/CV/VCBHN-PVI ký ngày 15 tháng 8 năm 2024 với số tiền 400.000.000.000 VND. Thời hạn vay tối đa không quá 12 tháng kể từ ngày tiếp theo của ngày giải ngân và lãi vay được trả hàng tháng với lãi suất quy định trên giấy nhận nợ số 01. Tài sản đảm bảo của khoản vay là Tòa nhà Văn phòng 2 tại địa chỉ lô VP2 khu nhà ở và công trình công cộng Yên Hòa, phường Yên Hòa, quận Cầu Giấy, thành phố Hà Nội. Trong năm, Công ty đã trả 200.000.000.000 VND gốc vay.

16. VỐN CHỦ SỞ HỮU

Vốn điều lệ

Theo Giấy phép thành lập và hoạt động điều chỉnh do Bộ tài chính cấp, vốn điều lệ của Công ty là 2.342.418.670.000 VND. Tại ngày 31 tháng 12 năm 2024, vốn điều lệ đã được các cổ đông góp đủ như sau:

Tên cổ đông	Số cuối năm		Số đầu năm	
	Số vốn góp VND	Tỷ lệ góp vốn %	Số vốn góp VND	Tỷ lệ góp vốn %
Tập đoàn Dầu khí quốc gia Việt Nam	819.787.400.000	35,00	819.787.400.000	35,00
HDI Global SE (Talanx)	992.751.380.000	42,38	911.058.090.000	38,89
Funderburk Lighthouse Ltd.	295.351.950.000	12,61	295.351.950.000	12,61
Tập đoàn tài chính quốc tế	-	-	140.515.120.000	6,00
Các cổ đông khác	234.527.940.000	10,01	175.706.110.000	7,50
	2.342.418.670.000	100	2.342.418.670.000	100

Thay đổi trong vốn chủ sở hữu

	Vốn góp của chủ sở hữu VND	Thặng dư vốn cổ phần VND	Quỹ đầu tư phát triển VND	Lợi nhuận sau thuế chưa phân phối VND	Tổng cộng VND
Số dư đầu năm trước	2.342.418.670.000	3.716.658.852.155	179.211.820.775	910.584.483.444	7.148.873.826.374
Lợi nhuận trong năm	-	-	-	764.332.973.164	764.332.973.164
Trích quỹ khen thưởng, phúc lợi	-	-	-	(35.095.620.988)	(35.095.620.988)
Chia cổ tức	-	-	-	(702.725.541.000)	(702.725.541.000)
Số dư đầu năm nay	2.342.418.670.000	3.716.658.852.155	179.211.820.775	937.096.294.620	7.175.385.637.550
Lợi nhuận trong năm	-	-	-	749.125.931.360	749.125.931.360
Trích quỹ khen thưởng, phúc lợi (i)	-	-	-	(9.171.995.678)	(9.171.995.678)
Chia cổ tức (i)	-	-	-	(749.573.910.400)	(749.573.910.400)
Số dư cuối năm nay	2.342.418.670.000	3.716.658.852.155	179.211.820.775	927.476.319.902	7.165.765.662.832

- (i) Theo Nghị quyết Đại hội đồng cổ đông số 01/2024/NQ-ĐHĐCĐ ngày 21 tháng 3 năm 2024, Công ty trích Quỹ khen thưởng, phúc lợi từ lợi nhuận sau thuế chưa phân phối và thông qua phương án phân phối lợi nhuận năm 2023 với tỷ lệ chi trả cổ tức trên mệnh giá một cổ phiếu ở mức 32%. Công ty đã thực hiện chi trả cổ tức cho cổ đông trong tháng 9 năm 2024 theo Nghị quyết số 81/NQ-PVI ngày 20 tháng 8 năm 2024 của Hội đồng Quản trị.

Các giao dịch về vốn với các chủ sở hữu và phân phối cổ tức, chia lợi nhuận

	Năm nay VND	Năm trước VND
- Vốn đầu tư của chủ sở hữu		
+ Vốn góp đầu năm	2.342.418.670.000	2.342.418.670.000
+ Vốn góp cuối năm	2.342.418.670.000	2.342.418.670.000
- Cổ tức đã chia	(749.573.910.400)	(702.725.541.000)

Cổ phiếu

Tại ngày 31 tháng 12 năm 2024, số cổ phiếu đang lưu hành của Công ty như sau:

	Số cuối năm	Số đầu năm
Số lượng cổ phiếu đã bán ra công chúng	234.241.867	234.241.867
Cổ phiếu phổ thông	234.241.867	234.241.867
Số lượng cổ phiếu đang lưu hành	234.241.867	234.241.867
Cổ phiếu phổ thông	234.241.867	234.241.867

Cổ phiếu phổ thông có mệnh giá là 10.000 VND/cổ phiếu.

17. CÁC KHOẢN MỤC NGOÀI BẢNG CÂN ĐỐI KẾ TOÁN

	Đơn vị	Số cuối năm	Số đầu năm
1. Ngoại tệ các loại			
+ Đô la Mỹ	USD	734,69	734,69
+ Euro	EUR	171.601,89	101.384,36
2. Nợ khó đòi đã xử lý	VND	281.912.928.285	281.912.928.285

18. DOANH THU BÁN HÀNG VÀ CUNG CẤP DỊCH VỤ

	Năm nay VND	Năm trước VND
Doanh thu cho thuê văn phòng	215.890.177.023	209.327.284.752
Doanh thu hoạt động kinh doanh sản phẩm công nghệ thông tin	98.212.618.166	91.398.667.429
	314.102.795.189	300.725.952.181

Doanh thu từ các bên liên quan

	Năm nay VND	Năm trước VND
Tổng Công ty Bảo hiểm PVI	107.286.673.344	100.680.909.605
Tổng Công ty Cổ phần Tái Bảo hiểm Hà Nội	5.108.930.625	4.998.140.643
Công ty Cổ phần Quản lý Quỹ PVI	2.410.737.969	2.458.299.307

19. GIÁ VỐN HÀNG BÁN VÀ DỊCH VỤ CUNG CẤP

	Năm nay VND	Năm trước VND
Giá vốn hoạt động cho thuê văn phòng	98.957.958.403	102.933.563.731
Giá vốn hoạt động kinh doanh sản phẩm công nghệ thông tin	98.947.397.118	89.591.728.328
	197.905.355.521	192.525.292.059

20. CHI PHÍ SẢN XUẤT, KINH DOANH THEO YẾU TỐ

	Năm nay VND	Năm trước VND
Chi phí nhân viên	130.542.109.019	137.529.936.677
Chi phí văn phòng	5.476.176.391	4.970.232.912
Chi phí khấu hao tài sản cố định và bất động sản đầu tư	56.464.709.773	57.310.905.627
Trích lập dự phòng nợ phải thu khó đòi	212.092.501	72.396.954
Chi phí dịch vụ mua ngoài và chi phí khác	125.186.366.693	132.206.373.910
	317.881.454.377	332.089.846.080

21. DOANH THU HOẠT ĐỘNG TÀI CHÍNH

	Năm nay VND	Năm trước VND
Lãi đầu tư trái phiếu và giấy tờ có giá	4.361.920.000	16.418.709.379
Lãi tiền gửi	7.802.827.625	18.157.515.951
Cổ tức, lợi nhuận được chia	774.833.410.087	788.008.676.809
Lãi chênh lệch tỷ giá	14.801.330	471.180.095
	787.012.959.042	823.056.082.234

22. CHI PHÍ TÀI CHÍNH

	Năm nay VND	Năm trước VND
Lãi tiền vay	5.348.164.383	-
Trích lập dự phòng giảm giá đầu tư	1.421.000.000	3.625.000.000
Chi phí tài chính khác	6.371.288.190	1.625.107.617
	13.140.452.573	5.250.107.617

23. CHI PHÍ QUẢN LÝ DOANH NGHIỆP

	Năm nay VND	Năm trước VND
Chi phí nhân viên	85.789.619.804	93.337.004.770
Chi phí văn phòng	5.476.176.391	4.970.232.912
Chi phí khấu hao tài sản cố định	4.562.143.995	6.047.646.269
Chi phí dịch vụ mua ngoài	17.522.199.274	21.413.482.817
Trích lập dự phòng nợ phải thu khó đòi	212.092.501	72.396.954
Chi phí khác	6.413.866.891	13.723.790.299
	119.976.098.856	139.564.554.021

24. THUẾ THU NHẬP DOANH NGHIỆP

	Năm nay VND	Năm trước VND
Lợi nhuận trước thuế	771.182.968.181	788.491.977.504
Điều chỉnh cho thu nhập chịu thuế		
Trừ: Thu nhập không chịu thuế	(669.698.343.750)	(678.030.483.513)
- Cổ tức, lợi nhuận được chia	(669.683.542.420)	(677.749.123.418)
- Lãi chênh lệch tỷ giá do đánh giá lại số dư ngoại tệ cuối năm	(14.801.330)	(281.360.095)
Cộng: Các khoản chi phí không được khấu trừ	6.533.547.406	11.320.234.477
- Thù lao Hội đồng Quản trị	2.040.000.000	2.040.000.000
- Khấu hao xe ô tô có nguyên giá trên 1,6 tỷ đồng	348.433.270	115.816.229
- Chi phí khác không được khấu trừ	4.145.114.136	9.164.418.248
Thu nhập chịu thuế năm hiện hành	108.018.171.837	121.781.728.468
Thuế suất thông thường	20%	20%
Chi phí thuế thu nhập doanh nghiệp tính trên thu nhập chịu thuế năm hiện hành	21.603.634.367	24.356.345.694
Điều chỉnh thuế Thu nhập doanh nghiệp phải nộp theo quyết toán	453.402.454	(197.341.354)
Chi phí thuế thu nhập doanh nghiệp hiện hành	22.057.036.821	24.159.004.340

25. CÔNG CỤ TÀI CHÍNH

Quản lý rủi ro vốn

Công ty quản lý nguồn vốn nhằm đảm bảo rằng Công ty có thể vừa hoạt động liên tục vừa tối đa hóa lợi ích của các cổ đông thông qua tối ưu hóa số dư nguồn vốn và công nợ.

Cấu trúc vốn của Công ty gồm có các khoản nợ thuần (bao gồm các khoản vay trừ đi tiền và các khoản tương đương tiền) và phần vốn của chủ sở hữu (bao gồm vốn góp, các quỹ dự trữ, lợi nhuận sau thuế chưa phân phối).

Hệ số đòn bẩy tài chính

Hệ số đòn bẩy tài chính của Công ty tại ngày kết thúc năm tài chính như sau:

	Số cuối năm VND	Số đầu năm VND
Các khoản vay	200.000.000.000	-
Trừ: Tiền và các khoản tương đương tiền	35.875.402.238	236.595.623.268
Nợ thuần	164.124.597.762	-
Vốn chủ sở hữu	7.165.765.662.832	7.175.385.637.550
Tỷ lệ nợ thuần trên vốn chủ sở hữu	0,023	-

Các chính sách kế toán chủ yếu

Chi tiết các chính sách kế toán chủ yếu và các phương pháp mà Công ty áp dụng (bao gồm các tiêu chí để ghi nhận, cơ sở xác định giá trị và cơ sở ghi nhận các khoản thu nhập và chi phí) đối với từng loại tài sản tài chính, công nợ tài chính và công cụ vốn được trình bày tại Thuyết minh số 3.

Các loại công cụ tài chính

	Số cuối năm		Số đầu năm	
	Giá trị ghi sổ VND	Giá trị hợp lý VND	Giá trị ghi sổ VND	Giá trị hợp lý VND
Tài sản tài chính				
Tiền và các khoản tương đương tiền	35.875.402.238	35.875.402.238	236.595.623.268	236.595.623.268
Phải thu khách hàng và phải thu khác	114.845.414.991	114.845.414.991	202.543.200.909	202.543.200.909
Đầu tư tài chính	94.966.635.409	94.966.635.409	145.510.000.000	145.510.000.000
	245.687.452.638	245.687.452.638	584.648.824.177	584.648.824.177
Công nợ tài chính				
Phải trả người bán và phải trả khác	68.408.265.111	68.408.265.111	58.820.342.225	58.820.342.225
Chi phí phải trả	9.036.677.812	9.036.677.812	10.771.834.840	10.771.834.840
Các khoản vay	200.000.000.000	200.000.000.000	-	-
	277.444.942.923	277.444.942.923	69.592.177.065	69.592.177.065

Giá trị hợp lý của các tài sản tài chính và công nợ tài chính được phản ánh theo giá trị mà công cụ tài chính có thể chuyển đổi trong một giao dịch hiện tại giữa các bên tham gia, ngoại trừ trường hợp bắt buộc phải bán hoặc thanh lý. Công ty sử dụng các phương pháp và giả định sau để ước tính giá trị hợp lý:

- Giá trị hợp lý của các khoản đầu tư được xác định như trình bày tại Thuyết minh số 5.
- Giá trị hợp lý của các khoản mục ngắn hạn gồm tiền, các khoản phải thu khách hàng, phải thu khác, các khoản phải trả người bán, chi phí phải trả ngắn hạn và các khoản phải trả ngắn hạn khác tương đương với giá trị ghi sổ của các khoản mục này do các công cụ này có kỳ hạn ngắn.
- Đối với các tài sản tài chính và công nợ tài chính mà không có đủ thông tin thị trường để xác định giá trị hợp lý tại thời điểm lập báo cáo, giá trị ghi sổ của các khoản mục này được thể hiện thay cho giá trị hợp lý.

Mục tiêu quản lý rủi ro tài chính

Công ty đã xây dựng hệ thống quản lý rủi ro nhằm phát hiện và đánh giá các rủi ro mà Công ty phải chịu, thiết lập các chính sách và quy trình kiểm soát rủi ro ở mức chấp nhận được. Hệ thống quản lý rủi ro được xem xét lại định kỳ nhằm phản ánh những thay đổi của điều kiện thị trường và hoạt động của Công ty.

Rủi ro tài chính bao gồm rủi ro thị trường (rủi ro về giá), rủi ro tín dụng và rủi ro thanh khoản.

Rủi ro thị trường

Hoạt động kinh doanh của Công ty sẽ chủ yếu chịu rủi ro khi có sự thay đổi về giá. Công ty không thực hiện các biện pháp phòng ngừa rủi ro này do thiếu thị trường hoạt động giao dịch các công cụ tài chính này.

Quản lý rủi ro về giá cổ phiếu

Các cổ phiếu do Công ty nắm giữ bị ảnh hưởng bởi các rủi ro thị trường phát sinh từ tính không chắc chắn về giá trị tương lai của cổ phiếu đầu tư. Công ty quản lý rủi ro về giá cổ phiếu bằng cách thiết lập hạn mức đầu tư. Hội đồng Quản trị của Công ty cũng xem xét và phê duyệt các quyết định đầu tư vào cổ phiếu như ngành nghề kinh doanh, công ty để đầu tư, v.v. Công ty đánh giá rủi ro về giá cổ phiếu là không đáng kể.

Công ty cũng chịu rủi ro về giá của công cụ vốn phát sinh từ các khoản đầu tư vào các công ty con. Hội đồng Quản trị của Công ty xem xét và phê duyệt các quyết định đầu tư vào công ty con như ngành nghề kinh doanh, công ty để đầu tư, v.v. Các khoản đầu tư vào các công ty con không phải cho mục đích kinh doanh mà cho mục đích chiến lược lâu dài.

Rủi ro tín dụng

Rủi ro tín dụng xảy ra khi một khách hàng hoặc đối tác không đáp ứng được các nghĩa vụ trong hợp đồng dẫn đến các tổn thất tài chính cho Công ty. Công ty có chính sách tín dụng phù hợp và thường xuyên theo dõi tình hình để đánh giá xem Công ty có chịu rủi ro tín dụng hay không. Rủi ro tín dụng đã được Ban Tổng Giám đốc đánh giá một cách thận trọng như trình bày tại Thuyết minh số 5 và số 8.

Quản lý rủi ro thanh khoản

Mục đích quản lý rủi ro thanh khoản nhằm đảm bảo đủ nguồn vốn để đáp ứng các nghĩa vụ tài chính hiện tại và trong tương lai. Tính thanh khoản cũng được Công ty quản lý nhằm đảm bảo mức phụ trội giữa công nợ đến hạn và tài sản đến hạn trong năm ở mức có thể được kiểm soát đối với số vốn mà Công ty tin rằng có thể tạo ra trong năm đó. Chính sách của Công ty là theo dõi thường xuyên các yêu cầu về thanh khoản hiện tại và dự kiến trong tương lai nhằm đảm bảo Công ty duy trì đủ mức dự phòng tiền mặt, các khoản vay và đủ vốn mà các cổ đông cam kết góp nhằm đáp ứng các quy định về tính thanh khoản ngắn hạn và dài hạn hơn.

Các bảng dưới đây trình bày chi tiết các mức đáo hạn theo hợp đồng còn lại đối với tài sản tài chính và công nợ tài chính phi phái sinh và thời hạn thanh toán như đã được thỏa thuận. Các bảng này được trình bày dựa trên dòng tiền chưa chiết khấu của tài sản tài chính và dòng tiền chưa chiết khấu của công nợ tài chính tính theo ngày sớm nhất mà Công ty phải trả. Việc trình bày thông tin tài sản tài chính phi phái sinh là cần thiết để hiểu được việc quản lý rủi ro thanh khoản của Công ty khi tính thanh khoản được quản lý trên cơ sở công nợ và tài sản thuần.

	Dưới 1 năm VND	Từ 1 - 5 năm VND	Tổng VND
Số cuối năm			
Tiền	35.875.402.238	-	35.875.402.238
Phải thu khách hàng và phải thu khác	114.845.414.991	-	114.845.414.991
Đầu tư tài chính	90.877.635.409	4.089.000.000	94.966.635.409
	241.598.452.638	4.089.000.000	245.687.452.638
Phải trả người bán và phải trả khác	32.287.081.562	36.121.183.549	68.408.265.111
Chi phí phải trả	9.036.677.812	-	9.036.677.812
Các khoản vay	200.000.000.000	-	200.000.000.000
	241.323.759.374	36.121.183.549	277.444.942.923
Chênh lệch thanh khoản thuần	274.693.264	(32.032.183.549)	(31.757.490.285)
	Dưới 1 năm VND	Từ 1 - 5 năm VND	Tổng VND
Số đầu năm			
Tiền và các khoản tương đương tiền	236.595.623.268	-	236.595.623.268
Phải thu khách hàng và phải thu khác	202.543.200.909	-	202.543.200.909
Đầu tư tài chính	140.000.000.000	5.510.000.000	145.510.000.000
	579.138.824.177	5.510.000.000	584.648.824.177
Phải trả người bán và phải trả khác	22.014.799.700	36.805.542.525	58.820.342.225
Chi phí phải trả	10.771.834.840	-	10.771.834.840
	32.786.634.540	36.805.542.525	69.592.177.065
Chênh lệch thanh khoản thuần	546.352.189.637	(31.295.542.525)	515.056.647.112

Ban Tổng Giám đốc đánh giá rủi ro thanh khoản ở mức thấp. Ban Tổng Giám đốc tin tưởng rằng Công ty có thể tạo ra đủ nguồn tiền để đáp ứng các nghĩa vụ tài chính khi đến hạn.

26. NGHIỆP VỤ VÀ SỐ DƯ VỚI CÁC BÊN LIÊN QUAN


Công ty không phải trình bày giao dịch và số dư với các bên liên quan do báo cáo này được lập và công bố cùng với báo cáo tài chính hợp nhất của Công ty cho năm tài chính kết thúc ngày 31 tháng 12 năm 2024.



Nguyễn Hải Hà Anh
Người lập biểu



Trần Duy Cường
Kế toán trưởng



Nguyễn Tuấn Tú
Tổng Giám đốc

Ngày 20 tháng 02 năm 2025

