

**CÔNG TY CP CHỨNG KHOÁN
SÀI GÒN – HÀ NỘI
SAIGON – HANOI SECURITIES JSC.,**

**CỘNG HÒA XÃ HỘI CHỦ NGHĨA VIỆT NAM
Độc lập - Tự do - Hạnh phúc
THE SOCIALIST REPUBLIC OF VIETNAM
Independence - Freedom - Happiness**

Số/No: 302 /2025/CV-SHS
(V/v/Ref: Công bố thông tin Báo cáo tài
chính năm 2024 đã được kiểm
toán/Information disclosure of audited
2024 Financial Statements)

Hà Nội, ngày 06 tháng 03 năm 2025
Hanoi, March 06th, 2025

**CÔNG BỐ THÔNG TIN ĐỊNH KỲ BÁO CÁO TÀI CHÍNH
REGULAR DISCLOSURE OF INFORMATION ON FINANCIAL STATEMENTS**

**Kính gửi/To: Sở Giao dịch Chứng khoán Việt Nam/ Vietnam Stock Exchange
Sở Giao dịch Chứng khoán Hà Nội/ Hanoi Stock Exchange**

Thực hiện quy định tại Khoản 3 Điều 14 Thông tư số 96/2020/TT-BTC ngày 16/11/2020 của Bộ Tài chính hướng dẫn công bố thông tin trên thị trường chứng khoán, CTCP Chứng khoán Sài Gòn – Hà Nội thực hiện công bố thông tin Báo cáo tài chính (BCTC) năm 2023 với Sở Giao dịch Chứng khoán Hà Nội như sau/Implementing the regulations in Clause 3, Article 14 of Circular No. 96/2020/TT-BTC dated November 16th, 2020 of the Ministry of Finance guiding information disclosure on the stock market, Saigon - Hanoi Securities Joint Stock Company has implemented currently announces the 2023 Financial Statements information with the Hanoi Stock Exchange as follows:

1. Tên tổ chức/ Organization name:

- Mã chứng khoán/Stock code: SHS/SHS
- Địa chỉ/Address: Tầng 1-5, Toà nhà Unimex Hà Nội, số 41, Ngô Quyền, Hoàn Kiếm, Hà Nội/Floor 1-5, Unimex Hanoi Building, No. 41, Ngo Quyen, Hoan Kiem, Hanoi
- Điện thoại liên hệ/Tel: 024.38.181888 Fax: 024.38.181688
- Email:..... Website: shs.com.vn

2. Nội dung thông tin công bố/Content of published information:

- BCTC năm 2024/2024 financial statements
- ☒ BCTC riêng (TCNY không có công ty con và đơn vị kế toán cấp trên có đơn vị trực thuộc)/Separate financial statements (Listed company has no subsidiaries and the superior accounting unit has affiliated units);
- ☐ BCTC hợp nhất (TCNY có công ty con)/Consolidated financial statements (Listed company has subsidiaries);
- ☐ BCTC tổng hợp (TCNY có đơn vị kế toán trực thuộc tổ chức bộ máy kế toán riêng)/General financial statements (Listed company has an affiliated accounting unit that organizes its own accounting apparatus);

- Các trường hợp thuộc diện phải giải trình nguyên nhân/*Cases subject to explanation of reasons:*

+ Tổ chức kiểm toán đưa ra ý kiến không phải là ý kiến chấp nhận toàn phần đối với BCTC (đối với BCTC được kiểm toán năm 2024)/*The auditing organization gives an opinion that is not a full acceptance opinion on the financial statements (for 2024 audited financial statements):*

☐ Có/Yes

☒ Không/No

Văn bản giải trình trong trường hợp tích có/*Document explaining in case of accumulation includes:*

☐ Có

☒ Không

+ Lợi nhuận sau thuế trong kỳ báo cáo có sự chênh lệch trước và sau kiểm toán từ 5% trở lên, chuyển từ lỗ sang lãi hoặc ngược lại (đối với BCTC được kiểm toán năm 2024)/*Profit after tax in the reporting period has a difference of 5% or more before and after audit, moving from loss to profit or vice versa (for 2024 audited financial statement):*

☐ Có/Yes

☒ Không/No

Văn bản giải trình trong trường hợp tích có/*Document explaining in case of accumulation includes:*

☐ Có/Yes

☒ Không/No

+ Lợi nhuận sau thuế thu nhập doanh nghiệp tại Báo cáo kết quả kinh doanh của kỳ báo cáo có thay đổi từ 10% trở lên so với báo cáo cùng kỳ năm trước/*Profit after corporate income tax in the Business results report of the reporting period has changed by 10% or more compared to the same period last year:*

☒ Có/Yes

☐ Không/No

Văn bản giải trình lợi nhuận thay đổi 10% so với cùng kỳ năm trước/*Document explaining profit change of 10% over the same period last year:*

☒ Có/Yes

☐ Không/No

+ Lợi nhuận sau thuế trong kỳ báo cáo bị lỗ, chuyển từ lãi ở báo cáo cùng kỳ năm trước sang lỗ ở kỳ này hoặc ngược lại/*Profit after tax in the reporting period is lost, changing from profit in the same period last year to loss in this period or vice versa:*

☐ Có/Yes

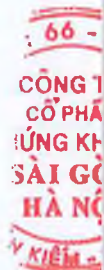
☒ Không/No

Văn bản giải trình trong trường hợp tích có/*Document explaining in case of accumulation includes:*

☐ Có/Yes

☒ Không/No

Thông tin này đã được công bố trên trang thông tin điện tử của Công ty vào ngày: 06/03/2025 tại đường dẫn/*This information was published on the Company's website on 06/03/2025 at the link:*



<https://www.shs.com.vn/News/202536/1012570/shs-cbtt-bao-cai-tai-chinh-nam-2024-da-duoc-kiem-toan.aspx>

<https://www.shs.com.vn/News/202536/1012571/shs-cbtt-bao-cai-tai-chinh-nam-2024-da-duoc-kiem-toan.aspx>

3. Báo cáo về các giao dịch có giá trị từ 35% tổng tài sản trở lên trong năm 2024/Report on transactions worth 35% or more of total assets in 2024.

Trường hợp TCNY có giao dịch đề nghị báo cáo đầy đủ các nội dung sau/In case TCNY has transactions, please fully report the following contents: Không có/No

- Nội dung giao dịch/Transaction content:
- Tỷ trọng giá trị giao dịch/tổng giá trị tài sản của doanh nghiệp (%) (căn cứ trên báo cáo tài chính năm gần nhất)/Proportion of transaction value/total asset value of the enterprise (%) (based on the most recent year's financial report):
- Ngày hoàn thành giao dịch/Transaction completion date:

Chúng tôi xin cam kết các thông tin công bố trên đây là đúng sự thật và hoàn toàn chịu trách nhiệm trước pháp luật về nội dung các thông tin công bố/We hereby commit that the information published above is true and take full responsibility before the law for the content of the published information.

Tài liệu kèm theo/Attached documents:

- Báo cáo tài chính năm 2024 đã được kiểm toán/The 2024 Financial Statements have been audited.
- Công văn giải trình/Document explaining.

Nơi nhận/Recipients:

- Như trên/As above;
- Lưu VT, P.PC&QTRR/Save Clerical assistant, Legal & Risk Management Department.

CÔNG TY CP CHỨNG KHOÁN SÀI GÒN – HÀ NỘI
SAIGON – HANOI SECURITIES JSC.,
Tổng Giám đốc/CEO



Nguyễn Chí Thành



**CÔNG TY CP CHỨNG KHOÁN
SÀI GÒN – HÀ NỘI
SAIGON – HANOI SECURITIES
JSC.,**

**CỘNG HÒA XÃ HỘI CHỦ NGHĨA VIỆT NAM
Độc lập – Tự do – Hạnh phúc
THE SOCIALIST REPUBLIC OF VIETNAM
Independence - Freedom - Happiness**

Số/No: 302 /2025/CV – SHS
(V/v/Re: Giải trình Báo cáo tài chính
năm 2024 đã được kiểm
toán/Explanation of The 2024 Financial
Statements have been audited)

Hà Nội, ngày 03 tháng 03 năm 2025
Hanoi, March 03rd, 2025

Sở Giao dịch Chứng khoán Việt Nam/ Vietnam Stock Exchange
Kính gửi/To: Sở Giao dịch Chứng khoán Hà Nội – P.QLNY/Hanoi Stock
Exchange - Listing Management Department

Thực hiện quy định tại Khoản 4, Điều 14, Thông tư số 96/2020/TT-BTC ngày 16/11/2020 của Bộ Tài Chính hướng dẫn công bố thông tin trên thị trường chứng khoán, Công ty Cổ phần Chứng khoán Sài Gòn - Hà Nội thực hiện giải trình Lợi nhuận sau thuế thu nhập doanh nghiệp tại Báo cáo kết quả kinh doanh của năm 2024 có thay đổi từ 10% trở lên so với báo cáo cùng kỳ năm trước như sau/Implementing the regulations in Clause 4, Article 14, Circular No. 96/2020/TT-BTC dated November 16th, 2020 of the Ministry of Finance guiding information disclosure on the stock market, Sai Gon - Hanoi Securities Joint Stock Company explains that the profit after corporate income tax in the 2024 Business results report has changed by 10% or more compared to the same period report last year as follows:

Lợi nhuận sau thuế TNDN năm 2024 là 1,015,614,429,067 đồng trong khi Lợi nhuận sau thuế TNDN năm 2023 là 559,293,397,570 đồng, tức tăng 456,321,031,497 đồng tương đương tăng 82%. Nguyên nhân chủ yếu là do TTCKVN năm 2024 thuận lợi hơn so với năm 2023/Profit after corporate income tax in 2024 is 1,015,614,429,067 VND while profit after corporate income tax in 2023 is 559,293,397,570 VND, an increase of 456,321,031,497 VND, equivalent to an increase of 82% . The main reason is because the Vietnam stock market in 2024 is more favorable than in 2023.

b. Giải trình lợi nhuận sau thuế TNDN năm 2024 bị lỗ; hoặc chuyển từ lãi năm 2023 sang lỗ ở năm 2024 hoặc ngược lại/Explanation of profit after corporate income tax in 2024; or move from profit in 2023 to loss in 2024 or vice versa: Không có/None.

c. Lợi nhuận sau thuế trong kỳ báo cáo có sự chênh lệch trước và sau kiểm toán hoặc soát xét từ 5% trở lên, chuyển từ lỗ sang lãi hoặc ngược lại/Profit after tax in the reporting period has a difference of 5% or more before and after audit or review, changing from loss to profit or vice versa: Không có/None.

Trân trọng/Best regards!



Nơi nhận/Recipients:

- Như trên/As above;
- Lưu VT, P.PC&QTRR/Save Clerical assistant, Legal & Risk Management Department.

CÔNG TY CP CHỨNG KHOÁN SÀI GÒN – HÀ NỘI
SAIGON – HANOI SECURITIES JSC.,
Tổng Giám đốc/General Director



Nguyễn Chí Thành




BÁO CÁO TÀI CHÍNH

CÔNG TY CỔ PHẦN CHỨNG KHOÁN SÀI GÒN - HÀ NỘI

Cho năm tài chính kết thúc ngày 31/12/2024

(đã được kiểm toán)



CÔNG TY CỔ PHẦN CHỨNG KHOÁN SÀI GÒN - HÀ NỘI

Tầng 1-5 Tòa nhà Unimex Hà Nội, số 41 Ngô Quyền,
phường Hàng Bài, quận Hoàn Kiếm, thành phố Hà Nội

NỘI DUNG

	Trang
Báo cáo của Ban Tổng Giám đốc	02-03
Báo cáo kiểm toán độc lập	04-05
Báo cáo tài chính đã được kiểm toán	06-51
Báo cáo tình hình tài chính	06-09
Báo cáo kết quả hoạt động	10-12
Báo cáo lưu chuyển tiền tệ	13-15
Báo cáo tình hình biến động vốn chủ sở hữu	16
Thuyết minh Báo cáo tài chính	17-51

CÔNG TY CỔ PHẦN CHỨNG KHOÁN SÀI GÒN - HÀ NỘI

Tầng 1-5 Tòa nhà Unimex Hà Nội, số 41 Ngô Quyền, phường Hàng Bài, quận Hoàn Kiếm, thành phố Hà Nội

BÁO CÁO CỦA BAN TỔNG GIÁM ĐỐC

Ban Tổng Giám đốc Công ty Cổ phần Chứng khoán Sài Gòn - Hà Nội (sau đây gọi tắt là "Công ty") trình bày Báo cáo của mình và Báo cáo tài chính của Công ty cho năm tài chính kết thúc ngày 31 tháng 12 năm 2024.

CÔNG TY

Công ty Cổ phần Chứng khoán Sài Gòn - Hà Nội được thành lập và hoạt động theo Giấy phép hoạt động kinh doanh Chứng khoán số 66/UBCK-GP do Ủy ban Chứng khoán Nhà nước cấp ngày 15 tháng 11 năm 2007, Giấy phép điều chỉnh lần gần nhất số 16/GPĐC-UBCK do Ủy ban Chứng khoán Nhà nước cấp ngày 25 tháng 03 năm 2024 và Giấy chứng nhận đăng ký doanh nghiệp công ty cổ phần số 0102524651 do Sở Kế hoạch và Đầu tư thành phố Hà Nội cấp lần đầu ngày 15 tháng 11 năm 2007 và đăng ký thay đổi lần thứ mười ngày 05 tháng 04 năm 2024.

Trụ sở của Công ty tại: Tầng 1-5 Tòa nhà Unimex Hà Nội, số 41 Ngô Quyền, phường Hàng Bài, quận Hoàn Kiếm, thành phố Hà Nội.

HỘI ĐỒNG QUẢN TRỊ, BAN TỔNG GIÁM ĐỐC VÀ BAN KIỂM SOÁT

Các thành viên của Hội đồng Quản trị trong năm và tại ngày lập báo cáo này bao gồm:

Ông Đỗ Quang Vinh	Chủ tịch
Ông Vũ Đức Tiến	Thành viên
Ông Lê Đăng Khoa	Thành viên
Ông Lưu Danh Đức	Thành viên
	Xin từ chức từ ngày 23/12/2024
Bà Nguyễn Diệu Trinh	Thành viên

Các thành viên của Ban Tổng Giám đốc đã điều hành Công ty trong năm và tại ngày lập báo cáo này bao gồm:

Ông Nguyễn Chí Thành	Tổng Giám đốc
	Bỏ nhiệm ngày 25/03/2024
	Miễn nhiệm Phó Tổng Giám đốc ngày 25/03/2024
Ông Vũ Đức Tiến	Tổng Giám đốc
	Miễn nhiệm từ ngày 25/03/2024
Ông Trần Sỹ Tiến	Phó Tổng Giám đốc
	Thôi chức danh kiêm nhiệm kế toán trưởng từ 28/03/2024
	Miễn nhiệm Phó Tổng Giám đốc từ ngày 27/12/2024
Bà Trần Thị Thu Thanh	Phó Tổng Giám đốc
	Miễn nhiệm từ 01/04/2024

Các thành viên của Ủy ban kiểm toán bao gồm:

Bà Nguyễn Diệu Trinh	Chủ tịch Ủy ban kiểm toán
	Bỏ nhiệm 06/06/2024
Ông Lê Đăng Khoa	Thành viên Ủy ban kiểm toán
	Bỏ nhiệm 06/06/2024

Từ ngày 15/05/2024, Công ty bãi nhiệm các thành viên Ban Kiểm soát theo Nghị quyết của Đại hội đồng cổ đông số 01-2024/NQ-ĐHĐCĐ, thông tin các thành viên Ban Kiểm soát đã bãi nhiệm như sau:

Bà Phạm Thị Bích Hồng	Trưởng ban
Bà Lương Thị Lựu	Thành viên
Ông Vũ Đức Trung	Thành viên

CÔNG TY CỔ PHẦN CHỨNG KHOÁN SÀI GÒN - HÀ NỘI

Tầng 1-5 Tòa nhà Unimex Hà Nội, số 41 Ngô Quyền, phường Hàng Bài, quận Hoàn Kiếm, thành phố Hà Nội

NGƯỜI ĐẠI DIỆN THEO PHÁP LUẬT

Người đại diện theo pháp luật của Công ty trong năm và cho đến khi lập Báo cáo tài chính này là Ông Nguyễn Chí Thành - Tổng Giám đốc.

KIỂM TOÁN VIÊN

Công ty TNHH Hãng Kiểm toán AASC đã thực hiện kiểm toán các Báo cáo tài chính cho Công ty.

CÔNG BỐ TRÁCH NHIỆM CỦA BAN TỔNG GIÁM ĐỐC ĐỐI VỚI BÁO CÁO TÀI CHÍNH

Ban Tổng Giám đốc Công ty chịu trách nhiệm về việc lập Báo cáo tài chính phản ánh trung thực, hợp lý tình hình tài chính, kết quả hoạt động, tình hình lưu chuyển tiền tệ và tình hình biến động vốn chủ sở hữu của Công ty trong năm. Trong quá trình lập Báo cáo tài chính, Ban Tổng Giám đốc Công ty cam kết đã tuân thủ các yêu cầu sau:

- Xây dựng và duy trì kiểm soát nội bộ mà Ban Tổng Giám đốc và Ban quản trị Công ty xác định là cần thiết để đảm bảo cho việc lập và trình bày Báo cáo tài chính không còn sai sót trọng yếu do gian lận hoặc do nhầm lẫn;
- Lựa chọn các chính sách kế toán thích hợp và áp dụng các chính sách này một cách nhất quán;
- Đưa ra các đánh giá và dự đoán hợp lý và thận trọng;
- Nêu rõ các chuẩn mực kế toán được áp dụng có được tuân thủ hay không, có những áp dụng sai lệch trọng yếu đến mức cần phải công bố và giải thích trong Báo cáo tài chính hay không;
- Lập và trình bày các Báo cáo tài chính trên cơ sở tuân thủ các Chuẩn mực kế toán, Chế độ kế toán Việt Nam áp dụng đối với công ty chứng khoán và các quy định hiện hành có liên quan đến việc lập và trình bày Báo cáo tài chính;
- Lập các Báo cáo tài chính dựa trên cơ sở hoạt động kinh doanh liên tục, trừ trường hợp không thể cho rằng Công ty sẽ tiếp tục hoạt động kinh doanh.

Ban Tổng Giám đốc Công ty đảm bảo rằng các sổ kế toán được lưu giữ để phản ánh tình hình tài chính của Công ty, với mức độ trung thực, hợp lý tại bất cứ thời điểm nào và đảm bảo rằng Báo cáo tài chính tuân thủ các quy định pháp lý của Nhà nước. Đồng thời có trách nhiệm trong việc bảo đảm an toàn tài sản của Công ty và thực hiện các biện pháp thích hợp để ngăn chặn, phát hiện các hành vi gian lận và các vi phạm khác.

Ban Tổng Giám đốc Công ty cam kết rằng Báo cáo tài chính đã phản ánh trung thực và hợp lý tình hình tài chính của Công ty tại thời điểm ngày 31 tháng 12 năm 2024, kết quả hoạt động, tình hình lưu chuyển tiền tệ và tình hình biến động vốn chủ sở hữu cho năm tài chính kết thúc ngày 31 tháng 12 năm 2024, phù hợp với Chuẩn mực, Chế độ kế toán Việt Nam áp dụng đối với công ty chứng khoán và tuân thủ các quy định hiện hành có liên quan đến việc lập và trình bày Báo cáo tài chính.

Cam kết khác

Ban Tổng Giám đốc cam kết rằng Công ty tuân thủ Nghị định 155/2020/NĐ-CP của Chính Phủ ngày 31/12/2020 hướng dẫn về quy định chi tiết thi hành một số điều của luật chứng khoán và Công ty không vi phạm nghĩa vụ công bố thông tin theo quy định tại Thông tư số 96/2020/TT-BTC ngày 16/11/2020 của Bộ Tài chính hướng dẫn công bố thông tin trên thị trường chứng khoán và Thông tư số 68/2024/TT-BTC ngày 18/09/2024 của Bộ Tài chính về việc sửa đổi, bổ sung một số điều của Thông tư số 96/2020/TT-BTC.

Thay mặt Ban Tổng Giám đốc



Nguyễn Chí Thành
Tổng Giám đốc

Hà Nội, ngày 03 tháng 03 năm 2025

Số: 030325.021/BCTC.KT2

BÁO CÁO KIỂM TOÁN ĐỘC LẬP

**Kính gửi: Quý Cổ đông, Hội đồng Quản trị và Ban Tổng Giám đốc
Công ty Cổ phần Chứng khoán Sài Gòn - Hà Nội**

Chúng tôi đã kiểm toán Báo cáo tài chính kèm theo của Công ty Cổ phần Chứng khoán Sài Gòn - Hà Nội được lập ngày 03 tháng 03 năm 2025, từ trang 06 đến trang 51, bao gồm: Báo cáo tình hình tài chính tại ngày 31 tháng 12 năm 2024, Báo cáo kết quả hoạt động, Báo cáo lưu chuyển tiền tệ, Báo cáo tình hình biến động vốn chủ sở hữu cho năm tài chính kết thúc cùng ngày và Thuyết minh Báo cáo tài chính.

Trách nhiệm của Ban Tổng Giám đốc

Ban Tổng Giám đốc Công ty chịu trách nhiệm về việc lập và trình bày trung thực và hợp lý Báo cáo tài chính của Công ty theo Chuẩn mực kế toán, Chế độ kế toán Việt Nam áp dụng đối với công ty chứng khoán và các quy định pháp lý có liên quan đến việc lập và trình bày Báo cáo tài chính và chịu trách nhiệm về kiểm soát nội bộ mà Ban Tổng Giám đốc xác định là cần thiết để đảm bảo cho việc lập và trình bày Báo cáo tài chính không có sai sót trọng yếu do gian lận hoặc nhầm lẫn.

Trách nhiệm của Kiểm toán viên

Trách nhiệm của chúng tôi là đưa ra ý kiến về Báo cáo tài chính dựa trên kết quả của cuộc kiểm toán. Chúng tôi đã tiến hành kiểm toán theo các chuẩn mực kiểm toán Việt Nam. Các chuẩn mực này yêu cầu chúng tôi tuân thủ chuẩn mực và các quy định về đạo đức nghề nghiệp, lập kế hoạch và thực hiện cuộc kiểm toán để đạt được sự đảm bảo hợp lý về việc liệu Báo cáo tài chính của Công ty có còn sai sót trọng yếu hay không.

Công việc kiểm toán bao gồm thực hiện các thủ tục nhằm thu thập các bằng chứng kiểm toán về các số liệu và thuyết minh trên Báo cáo tài chính. Các thủ tục kiểm toán được lựa chọn dựa trên xét đoán của kiểm toán viên, bao gồm đánh giá rủi ro có sai sót trọng yếu trong Báo cáo tài chính do gian lận hoặc nhầm lẫn. Khi thực hiện đánh giá các rủi ro này, kiểm toán viên đã xem xét kiểm soát nội bộ của Công ty liên quan đến việc lập và trình bày Báo cáo tài chính trung thực, hợp lý nhằm thiết kế các thủ tục kiểm toán phù hợp với tình hình thực tế, tuy nhiên không nhằm mục đích đưa ra ý kiến về hiệu quả của kiểm soát nội bộ của Công ty. Công việc kiểm toán cũng bao gồm đánh giá tính thích hợp của các chính sách kế toán được áp dụng và tính hợp lý của các ước tính kế toán của Ban Tổng Giám đốc cũng như đánh giá việc trình bày tổng thể Báo cáo tài chính.

Chúng tôi tin tưởng rằng các bằng chứng kiểm toán mà chúng tôi đã thu thập được là đầy đủ và thích hợp làm cơ sở cho ý kiến kiểm toán của chúng tôi.

Ý kiến của Kiểm toán viên

Theo ý kiến của chúng tôi, Báo cáo tài chính đã phản ánh trung thực và hợp lý trên các khía cạnh trọng yếu tình hình tài chính của Công ty Cổ phần Chứng khoán Sài Gòn - Hà Nội tại ngày 31 tháng 12 năm 2024, cũng như kết quả hoạt động, tình hình lưu chuyển tiền tệ và tình hình biến động vốn chủ sở hữu cho năm tài chính kết thúc cùng ngày, phù hợp với Chuẩn mực kế toán, Chế độ kế toán Việt Nam áp dụng đối với công ty chứng khoán và các quy định pháp lý có liên quan đến việc lập và trình bày Báo cáo tài chính.

Công ty TNHH Hãng Kiểm toán AASC



Nguyễn Tuấn Anh

Giám đốc kiểm toán

Giấy chứng nhận đăng ký hành nghề kiểm toán

Số: 1369-2023-002-1

Dương Quân Anh

Kiểm toán viên

Giấy chứng nhận đăng ký hành nghề kiểm toán

Số: 1686-2023-002-1

Hà Nội, ngày 03 tháng 03 năm 2025

CÔNG TY CỔ PHẦN CHỨNG KHOÁN SÀI GÒN - HÀ NỘITầng 1-5 Tòa nhà Unimex Hà Nội, số 41 Ngõ Quyền,
phường Hàng Bài, quận Hoàn Kiếm, thành phố Hà Nội**Báo cáo tài chính**

Cho năm tài chính kết thúc ngày 31/12/2024

BÁO CÁO TÌNH HÌNH TÀI CHÍNH

Tại ngày 31 tháng 12 năm 2024

Mã số	TÀI SẢN	Thuyết minh	31/12/2024	01/01/2024
			VND	VND
100	A. TÀI SẢN NGẮN HẠN		13.935.073.119.222	11.385.435.031.979
110	I. Tài sản tài chính		13.893.134.378.908	11.377.914.571.577
111	1. Tiền và các khoản tương đương tiền	4	680.759.314.148	851.889.363.555
111.1	1.1 Tiền		680.759.314.148	851.889.363.555
112	2. Các tài sản tài chính ghi nhận thông qua lãi/lỗ (FVTPL)	5	8.144.359.839.930	5.032.173.035.088
114	3. Các khoản cho vay	5	4.186.915.656.373	3.835.138.903.480
115	4. Tài sản tài chính sẵn sàng để bán (AFS)	5	612.635.941.500	660.595.904.800
117	5. Các khoản phải thu	6	275.448.793.675	103.125.243.995
117.1	5.1 Phải thu bán các tài sản tài chính		171.106.530.000	-
117.2	5.2 Phải thu và dự thu cổ tức, tiền lãi các tài sản tài chính		104.342.263.675	103.125.243.995
117.3	5.2.1 Phải thu cổ tức, tiền lãi đến ngày nhận		104.342.263.675	103.125.243.995
118	6. Trả trước cho người bán	7	1.242.070.000	1.750.718.531
119	7. Phải thu các dịch vụ công ty chứng khoán cung cấp	6	498.761.210.182	1.378.240.211.577
122	8. Các khoản phải thu khác	6	-	45.006.580.297
129	9. Dự phòng suy giảm giá trị các khoản phải thu	8	(506.988.446.900)	(530.005.389.746)
130	II. Tài sản ngắn hạn khác		41.938.740.314	7.520.460.402
131	1. Tạm ứng		38.408.998.880	2.528.993.666
132	2. Vật tư văn phòng, công cụ, dụng cụ	9	57.959.681	259.534.368
133	3. Chi phí trả trước ngắn hạn	10	3.369.453.232	4.628.757.347
134	4. Cầm cố, thế chấp, ký quỹ, ký cược ngắn hạn	11	2.750.000	2.750.000
135	5. Thuế giá trị gia tăng được khấu trừ		173.000	19.500
136	6. Thuế và các khoản khác phải thu Nhà nước	12	-	1.000.000
137	7. Tài sản ngắn hạn khác	13	99.405.521	99.405.521
200	B. TÀI SẢN DÀI HẠN		92.616.645.331	71.772.508.032
220	II. Tài sản cố định		29.871.928.911	10.087.224.075
221	1. Tài sản cố định hữu hình	14	8.957.254.968	7.507.949.662
222	- Nguyên giá		47.006.353.456	40.786.012.398
223a	- Giá trị hao mòn lũy kế		(38.049.098.488)	(33.278.062.736)
227	2. Tài sản cố định vô hình	15	20.914.673.943	2.579.274.413
228	- Nguyên giá		50.421.975.987	28.967.980.987
229a	- Giá trị hao mòn lũy kế		(29.507.302.044)	(26.388.706.574)
240	IV. Chi phí xây dựng cơ bản dở dang	16	2.679.303.760	10.660.476.000
250	V. Tài sản dài hạn khác		60.065.412.660	51.024.807.957
251	1. Cầm cố, thế chấp, ký quỹ, ký cược dài hạn	11	22.767.745.060	2.644.693.540
252	2. Chi phí trả trước dài hạn	10	7.297.667.600	18.380.114.417
254	3. Tiền nộp Quỹ Hỗ trợ thanh toán	17	20.000.000.000	20.000.000.000
255	4. Tài sản dài hạn khác		10.000.000.000	10.000.000.000
270	TỔNG CỘNG TÀI SẢN		14.027.689.764.553	11.457.207.540.011

CÔNG TY CỔ PHẦN CHỨNG KHOÁN SÀI GÒN - HÀ NỘITầng 1-5 Tòa nhà Unimex Hà Nội, số 41 Ngõ Quyền,
phường Hàng Bài, quận Hoàn Kiếm, thành phố Hà Nội**Báo cáo tài chính**

Cho năm tài chính kết thúc ngày 31/12/2024

BÁO CÁO TÌNH HÌNH TÀI CHÍNH*Tại ngày 31 tháng 12 năm 2024
(tiếp theo)*

Mã số	NGUỒN VỐN	Thuyết minh	31/12/2024 VND	01/01/2024 VND
300	C. NỢ PHẢI TRẢ		2.816.524.554.168	1.193.696.795.393
310	I. Nợ phải trả ngắn hạn		2.725.781.171.831	1.120.505.210.757
311	1. Vay và nợ thuê tài chính ngắn hạn	18	2.141.000.000.000	892.000.000.000
312	1.1 Vay ngắn hạn		2.141.000.000.000	892.000.000.000
318	3. Phải trả hoạt động giao dịch chứng khoán	19	125.170.000	11.121.656.000
320	4. Phải trả người bán ngắn hạn	20	298.493.134.227	3.215.160.000
321	5. Người mua trả tiền trước ngắn hạn		1.960.727.273	1.770.500.000
322	6. Thuế và các khoản phải nộp Nhà nước	21	100.967.212.960	44.249.608.201
323	7. Phải trả người lao động		54.545.236.491	28.669.030.548
324	8. Các khoản trích nộp phúc lợi nhân viên		2.594.168.617	1.942.972.277
325	9. Chi phí phải trả ngắn hạn	22	32.755.011.157	24.452.583.784
328	10. Nhận ký quỹ, ký cược ngắn hạn		16.164.000	16.164.000
329	11. Các khoản phải trả, phải nộp ngắn hạn khác	23	7.834.844.859	8.125.721.664
331	12. Quỹ khen thưởng, phúc lợi		85.489.502.247	104.941.814.283
340	II. Nợ phải trả dài hạn		90.743.382.337	73.191.584.636
352	1. Nhận ký quỹ, ký cược dài hạn		25.000.000	25.000.000
356	2. Thuế thu nhập hoãn lại phải trả	40.	90.718.382.337	73.166.584.636
400	D. VỐN CHỦ SỞ HỮU		11.211.165.210.385	10.263.510.744.618
410	I. Vốn chủ sở hữu	24	11.211.165.210.385	10.263.510.744.618
411	1. Vốn đầu tư của chủ sở hữu		8.853.320.430.800	8.853.320.430.800
411.1	1.1 Vốn góp của chủ sở hữu		8.131.567.480.000	8.131.567.480.000
411.1a	a. Cổ phiếu phổ thông có quyền biểu quyết		8.131.567.480.000	8.131.567.480.000
411.2	1.3 Thặng dư vốn cổ phần		721.752.950.800	721.752.950.800
412	2. Chênh lệch đánh giá tài sản theo giá trị hợp lý		(96.688.867.720)	(48.728.904.420)
414	3. Quỹ dự trữ bổ sung vốn điều lệ		77.136.777.489	77.136.777.489
417	4. Lợi nhuận chưa phân phối		2.377.396.869.816	1.381.782.440.749
417.1	4.1 Lợi nhuận sau thuế đã thực hiện		2.014.523.340.470	1.089.116.102.205
417.2	4.2 Lợi nhuận chưa thực hiện		362.873.529.346	292.666.338.544
440	TỔNG CỘNG NỢ VÀ VỐN CHỦ SỞ HỮU		14.027.689.764.553	11.457.207.540.011

CÔNG TY CỔ PHẦN CHỨNG KHOÁN SÀI GÒN - HÀ NỘITầng 1-5 Tòa nhà Unimex Hà Nội, số 41 Ngõ Quyền,
phường Hàng Bài, quận Hoàn Kiếm, thành phố Hà Nội**Báo cáo tài chính**

Cho năm tài chính kết thúc ngày 31/12/2024

CÁC CHỈ TIÊU NGOÀI BÁO CÁO TÌNH HÌNH TÀI CHÍNH

Mã số	CHỈ TIÊU	Thuyết minh	31/12/2024	01/01/2024
A. TÀI SẢN CỦA CÔNG TY CHỨNG KHOÁN VÀ TÀI SẢN QUẢN LÝ THEO CAM KẾT				
002	1. Chứng chỉ có giá nhận giữ hộ		1.500.000.000	1.500.000.000
003	2. Tài sản nhận thế chấp		6.903.330.000	6.903.330.000
004	3. Nợ khó đòi đã xử lý		62.305.803.043	-
006	4. Cổ phiếu đang lưu hành		813.156.748	813.156.748
008	5. Tài sản tài chính niêm yết/đăng ký giao dịch tại VSD của công ty chứng khoán	25	3.749.196.220.000	2.182.781.990.000
009	6. Tài sản tài chính đã lưu ký tại VSD và chưa giao dịch của công ty chứng khoán	26	169.007.640.000	16.122.280.000
010	7. Tài sản tài chính chờ về của công ty chứng khoán	27	171.039.000.000	5.000.000.000
012	8. Tài sản tài chính chưa lưu ký tại VSD của công ty chứng khoán	28	250.435.452.500	449.605.490.000
B. TÀI SẢN VÀ CÁC KHOẢN PHẢI TRẢ VỀ TÀI SẢN QUẢN LÝ CAM KẾT VỚI KHÁCH HÀNG				
021	1. Tài sản tài chính niêm yết/đăng ký giao dịch tại VSD của Nhà đầu tư	29	99.128.457.320.000	45.687.831.310.000
021.1	a. Tài sản tài chính giao dịch dự do chuyển nhượng		85.034.537.710.000	39.190.047.450.000
021.2	b. Tài sản tài chính hạn chế chuyển nhượng		1.903.369.480.000	1.398.304.940.000
021.3	c. Tài sản tài chính giao dịch cầm cố		4.584.161.920.000	4.830.732.900.000
021.4	d. Tài sản tài chính phong tỏa, tạm giữ		7.485.753.430.000	35.446.580.000
021.5	e. Tài sản tài chính chờ thanh toán		120.634.780.000	233.299.440.000
022	2. Tài sản tài chính đã lưu ký tại VSD và chưa giao dịch của Nhà đầu tư	30	782.324.390.000	1.400.338.460.000
022.1	a. Tài sản tài chính đã lưu ký tại VSD và chưa giao dịch, tự do chuyển nhượng		110.652.170.000	918.438.460.000
022.2	b. Tài sản tài chính đã lưu ký tại VSD và chưa giao dịch, hạn chế chuyển nhượng		671.672.220.000	481.900.000.000
023	3. Tài sản tài chính chờ về của Nhà đầu tư	31	110.062.030.000	143.100.970.000

CÔNG TY CỔ PHẦN CHỨNG KHOÁN SÀI GÒN - HÀ NỘI

Tầng 1-5 Tòa nhà Unimex Hà Nội, số 41 Ngõ Quyền,
phường Hàng Bài, quận Hoàn Kiếm, thành phố Hà Nội

Báo cáo tài chính

Cho năm tài chính kết thúc ngày 31/12/2024

CÁC CHỈ TIÊU NGOÀI BÁO CÁO TÌNH HÌNH TÀI CHÍNH

Mã số	CHỈ TIÊU	Thuyết minh	31/12/2024	01/01/2024
026	11. Tiền gửi của khách hàng	32	719.318.035.298	2.180.185.981.782
027	11.1 Tiền gửi của Nhà đầu tư về giao dịch chứng khoán theo phương thức CTCK quản lý		493.252.007.646	430.005.857.813
028	11.2 Tiền gửi tổng hợp giao dịch chứng khoán cho khách hàng		225.988.523.360	299.996.852.016
030	11.3 Tiền gửi của Tổ chức phát hành chứng khoán		77.504.292	1.450.183.271.953
031	15. Phải trả Nhà đầu tư về tiền giao dịch chứng khoán theo phương thức CTCK quản lý	33	719.240.531.006	730.002.709.829
031.1	15.1 Phải trả Nhà đầu tư trong nước về tiền gửi giao dịch chứng khoán theo phương thức CTCK quản lý		717.722.354.058	728.571.625.016
031.2	15.2 Phải trả Nhà đầu tư nước ngoài về tiền gửi giao dịch chứng khoán theo phương thức CTCK quản lý		1.518.176.948	1.431.084.813
032	18. Phải trả tổ chức phát hành chứng khoán		77.504.292	1.450.183.271.953

Nguyễn Thị Thủy
Người lập

Phạm Thị Thanh Hảo
Kế toán trưởng



Nguyễn Chí Thành
Tổng Giám đốc

Hà Nội, ngày 03 tháng 03 năm 2025

CÔNG TY CỔ PHẦN CHỨNG KHOÁN SÀI GÒN - HÀ NỘI

Tầng 1-5 Tòa nhà Unimex Hà Nội, số 41 Ngõ Quyền,
phường Hàng Bài, quận Hoàn Kiếm, thành phố Hà Nội

Báo cáo tài chính

Cho năm tài chính kết thúc ngày 31/12/2024

BÁO CÁO KẾT QUẢ HOẠT ĐỘNG

Năm 2024

Mã số	CHỈ TIÊU	Thuyết minh	Năm 2024	Năm 2023	
			VND	VND	
I. DOANH THU HOẠT ĐỘNG					
01	1.1	Lãi từ các tài sản tài chính ghi nhận thông qua lãi/lỗ (FVTPL)	1.155.256.444.943	580.920.238.136	
01.1	a.	Lãi bán các tài sản tài chính FVTPL	35.a)	742.239.535.083	322.874.264.176
01.2	b.	Chênh lệch tăng về đánh giá lại các TSTC FVTPL	35.b)	186.603.308.568	8.608.369.490
01.3	c.	Cổ tức, tiền lãi phát sinh từ tài sản tài chính FVTPL	35.c)	226.413.601.292	249.437.604.470
02	1.2	Lãi từ các khoản đầu tư nắm giữ đến ngày đáo hạn (HTM)	35.c)	12.693.150.684	37.528.767.143
03	1.3	Lãi từ các khoản cho vay và phải thu	35.c)	497.714.568.536	547.158.302.683
04	1.4	Lãi từ tài sản tài chính sẵn sàng để bán (AFS)	35.c)	26.792.403.000	-
06	1.5	Doanh thu nghiệp vụ môi giới chứng khoán		237.961.036.887	222.361.436.474
07	1.6	Doanh thu nghiệp vụ bảo lãnh, đại lý phát hành chứng khoán		8.751.977.272	37.711.363.635
08	1.7	Doanh thu nghiệp vụ tư vấn đầu tư chứng khoán		10.532.353.599	2.201.462.119
09	1.8	Doanh thu nghiệp vụ lưu ký chứng khoán		13.557.825.684	15.484.796.359
10	1.9	Doanh thu hoạt động tư vấn tài chính		25.507.803.031	16.282.449.314
11	1.10	Thu nhập hoạt động khác	35.d)	2.537.985.552	420.625.394
20	Cộng doanh thu hoạt động		1.991.305.549.188	1.460.069.441.257	
II. CHI PHÍ HOẠT ĐỘNG					
21	2.1	Lỗ các tài sản tài chính ghi nhận thông qua lãi/lỗ (FVTPL)	233.548.223.795	336.713.866.532	
21.1	a.	Lỗ bán các tài sản tài chính FVTPL	35.a)	131.736.626.884	197.916.927.502
21.2	b.	Chênh lệch giảm đánh giá lại các tài sản tài chính FVTPL	35.b)	98.844.320.065	136.738.090.940
21.3	c.	Chi phí giao dịch mua các tài sản tài chính FVTPL		2.967.276.846	2.058.848.090
24	2.2	Chi phí dự phòng tài sản tài chính, xử lý tổn thất các khoản phải thu khó đòi và lỗ suy giảm tài sản tài chính và chi phí đi vay của các khoản cho vay		1.204.956.438	8.307.039.780
26	2.3	Chi phí hoạt động tự doanh		36.946.759.089	15.667.229.029
27	2.4	Chi phí nghiệp vụ môi giới chứng khoán		203.616.474.965	168.959.936.815
28	2.5	Chi phí nghiệp vụ bảo lãnh, đại lý phát hành chứng khoán		7.660.591.230	8.749.068.873
29	2.6	Chi phí nghiệp vụ tư vấn đầu tư chứng khoán		13.154.340.854	13.415.798.498
30	2.7	Chi phí nghiệp vụ lưu ký chứng khoán		11.265.611.171	11.604.270.708
31	2.8	Chi phí hoạt động tư vấn tài chính		6.202.610.261	8.782.381.984
32	2.9	Chi phí các dịch vụ khác	36	52.443.201.050	34.241.491.361
40	Cộng chi phí hoạt động		566.042.768.853	606.441.083.579	

CÔNG TY CỔ PHẦN CHỨNG KHOÁN SÀI GÒN - HÀ NỘI

Tầng 1-5 Tòa nhà Unimex Hà Nội, số 41 Ngô Quyền,
phường Hàng Bài, quận Hoàn Kiếm, thành phố Hà Nội

Báo cáo tài chính

Cho năm tài chính kết thúc ngày 31/12/2024

BÁO CÁO KẾT QUẢ HOẠT ĐỘNG*Năm 2024*

Mã số	CHỈ TIÊU	Thuyết minh	Năm 2024	Năm 2023
			VND	VND
	III. DOANH THU HOẠT ĐỘNG TÀI CHÍNH	37		
42	3.1 Doanh thu, dự thu cổ tức, lãi tiền gửi ngân hàng không cố định		3.600.855.932	4.715.313.949
50	Cộng doanh thu hoạt động tài chính		3.600.855.932	4.715.313.949
	IV. CHI PHÍ TÀI CHÍNH	38		
52	4.1 Chi phí lãi vay		63.188.301.632	58.742.468.822
60	Cộng chi phí tài chính		63.188.301.632	58.742.468.822
62	VI. CHI PHÍ QUẢN LÝ CÔNG TY CHỨNG KHOÁN	39	129.127.044.887	115.526.401.141
70	VII. KẾT QUẢ HOẠT ĐỘNG		1.236.548.289.748	684.074.801.664
	VIII. THU NHẬP KHÁC VÀ CHI PHÍ KHÁC			
71	8.1 Thu nhập khác		2.742.474.306	98.722.534
72	8.2 Chi phí khác		12.099	25.523
80	Cộng kết quả hoạt động khác		2.742.462.207	98.697.011
90	IX. TỔNG LỢI NHUẬN KẾ TOÁN TRƯỚC THUẾ		1.239.290.751.955	684.173.498.675
91	9.1 Lợi nhuận đã thực hiện		1.151.531.763.452	812.303.220.125
92	9.2 Lợi nhuận chưa thực hiện		87.758.988.503	(128.129.721.450)
100	X. CHI PHÍ THUẾ TNDN	40	223.676.322.888	124.880.101.105
100.1	10.1 Chi phí thuế thu nhập doanh nghiệp hiện hành	40.1	206.124.525.187	150.506.045.395
100.2	10.2 Chi phí thuế thu nhập doanh nghiệp hoãn lại	40.2	17.551.797.701	(25.625.944.290)
200	XI. LỢI NHUẬN KẾ TOÁN SAU THUẾ TNDN		<u>1.015.614.429.067</u>	<u>559.293.397.570</u>

CÔNG TY CỔ PHẦN CHỨNG KHOÁN SÀI GÒN - HÀ NỘI

Tầng 1-5 Tòa nhà Unimex Hà Nội, số 41 Ngô Quyền,
phường Hàng Bài, quận Hoàn Kiếm, thành phố Hà Nội

Báo cáo tài chính

Cho năm tài chính kết thúc ngày 31/12/2024

BÁO CÁO KẾT QUẢ HOẠT ĐỘNG*Năm 2024*

Mã số	CHỈ TIÊU	Thuyết minh	Năm 2024	Năm 2023
			VND	VND
300	XII. THU NHẬP (LỖ) TOÀN DIỆN KHÁC SAU THUẾ TNDN			
301	12.1 Lãi/(Lỗ) từ đánh giá lại các tài sản tài chính sẵn sàng để bán		(47.959.963.300)	288.357.917.450
400	Tổng thu nhập toàn diện		(47.959.963.300)	288.357.917.450
500	XIII. THU NHẬP THUẦN TRÊN CỔ PHIẾU PHỔ THÔNG			
501	13.1 Lãi cơ bản trên cổ phiếu (Đồng/1 cổ phiếu)	42	1.249	688

Nguyễn Thị Thủy
Người lập

Phạm Thị Thanh Hảo
Kế toán trưởng



Nguyễn Chí Thành
Tổng Giám đốc

Hà Nội, ngày 03 tháng 03 năm 2025

CÔNG TY CỔ PHẦN CHỨNG KHOÁN SÀI GÒN - HÀ NỘI

Tầng 1-5 Tòa nhà Unimex Hà Nội, số 41 Ngõ Quyền,
phường Hàng Bài, quận Hoàn Kiếm, thành phố Hà Nội

Báo cáo tài chính

Cho năm tài chính kết thúc ngày 31/12/2024

BÁO CÁO LƯU CHUYỂN TIỀN TỆ*Năm 2024**(Theo phương pháp gián tiếp)*

Mã số	CHỈ TIÊU	Thuyết minh	Năm 2024	Năm 2023
			VND	VND
	I. Lưu chuyển tiền từ hoạt động kinh doanh			
01	1. Lợi nhuận trước thuế thu nhập doanh nghiệp		1.239.290.751.955	684.173.498.675
02	2. Điều chỉnh cho các khoản		107.159.225.510	82.782.617.222
03	- Khấu hao tài sản cố định		8.282.919.613	7.929.824.486
04	- Các khoản dự phòng		39.288.860.197	20.825.637.863
06	- Chi phí lãi vay		63.188.301.632	58.742.468.822
07	- Lãi, lỗ từ hoạt động đầu tư		(3.600.855.932)	(4.715.313.949)
10	3. Tăng các chi phí phi tiền tệ		98.844.320.065	136.738.090.940
11	- Lỗ đánh giá giá trị các tài sản tài chính ghi nhận thông qua lãi/lỗ FVTPL		98.844.320.065	136.738.090.940
18	4. Giảm các doanh thu phi tiền tệ		(186.603.308.568)	(8.608.369.490)
19	- Lãi đánh giá lại giá trị các tài sản tài chính ghi nhận thông qua lãi/lỗ FVTPL		(186.603.308.568)	(8.608.369.490)
30	5. Lợi nhuận từ hoạt động kinh doanh trước thay đổi vốn lưu động		(2.662.329.744.674)	(900.833.183.448)
31	- Tăng (giảm) tài sản tài chính ghi nhận thông qua lãi/lỗ FVTPL		(3.024.427.816.339)	(820.824.769.463)
32	- Tăng (giảm) các khoản đầu tư nắm giữ đến ngày đáo hạn (HTM)		-	1.000.000.000.000
33	- Tăng (giảm) các khoản cho vay		(351.776.752.893)	(1.479.470.371.732)
34	- Tăng (giảm) tài sản tài chính sẵn sàng để bán AFS		-	200.000.000.000
35	- (-) Tăng, (+) giảm phải thu bán các tài sản tài chính		(171.106.530.000)	-
36	- (-) Tăng, (+) giảm phải thu và dự thu cổ tức, tiền lãi các tài sản tài chính		(1.217.019.680)	(52.007.862.441)
37	- (-) Tăng, (+) giảm các khoản phải thu các dịch vụ công ty chứng khoán cung cấp		862.370.005.922	535.281.192.967
39	- (-) Tăng, (+) giảm các khoản phải thu khác		-	2.264.988
40	- Tăng (giảm) các tài sản khác		(55.801.635.547)	(9.951.699.224)
41	- Tăng (giảm) chi phí phải trả (không bao gồm chi phí lãi vay)		3.733.397.242	(14.081.077.114)
42	- Tăng (giảm) chi phí trả trước		12.341.750.932	8.161.769.683
43	- Thuế thu nhập doanh nghiệp đã nộp		(140.218.422.948)	(113.323.301.380)
44	- Lãi vay đã trả		(58.619.271.501)	(55.649.583.821)
45	- Tăng, (giảm) phải trả cho người bán		295.786.622.758	(111.115.455.852)
46	- Tăng, (giảm) các khoản trích nộp phúc lợi nhân viên		651.196.340	592.874.900
47	- Tăng, (giảm) thuế và các khoản phải nộp Nhà nước (không bao gồm thuế TNDN)		(9.187.497.480)	86.002.882
48	- Tăng, (giảm) phải trả người lao động		25.876.205.943	10.190.609.916
50	- Tăng, (giảm) phải trả, phải nộp khác		(11.281.665.387)	10.027.995.617
52	- Tiền chi khác cho hoạt động kinh doanh		(39.452.312.036)	(8.751.773.374)
60	Lưu chuyển tiền thuần từ hoạt động kinh doanh		(1.403.638.755.712)	(5.747.346.101)

CÔNG TY CỔ PHẦN CHỨNG KHOÁN SÀI GÒN - HÀ NỘI

Tầng 1-5 Tòa nhà Unimex Hà Nội, số 41 Ngõ Quyền,
phường Hàng Bài, quận Hoàn Kiếm, thành phố Hà Nội

Báo cáo tài chính

Cho năm tài chính kết thúc ngày 31/12/2024

BÁO CÁO LƯU CHUYỂN TIỀN TỆ

Năm 2024

(Theo phương pháp gián tiếp)

Mã số	CHỈ TIÊU	Thuyết minh	Năm 2024	Năm 2023
			VND	VND
	II. Lưu chuyển tiền từ hoạt động đầu tư			
61	1. Tiền chi để mua sắm, xây dựng tài sản cố định, bất động sản đầu tư và các tài sản khác		(20.086.452.209)	(11.740.476.000)
65	2. Tiền thu về cổ tức và lợi nhuận được chia từ các khoản đầu tư tài chính dài hạn		3.600.855.932	4.715.313.949
70	Lưu chuyển tiền thuần từ hoạt động đầu tư		(16.485.596.277)	(7.025.162.051)
	III. Lưu chuyển tiền từ hoạt động tài chính			
73	3. Tiền vay gốc		6.809.958.550.000	5.669.000.000.000
73.2	3 Tiền vay khác		6.809.958.550.000	5.669.000.000.000
74	4. Tiền chi trả nợ gốc vay		(5.560.958.550.000)	(5.844.000.000.000)
74.3	4.3 Tiền chi trả gốc nợ vay khác		(5.560.958.550.000)	(5.844.000.000.000)
76	6. Cổ tức, lợi nhuận đã trả cho chủ sở hữu		(5.697.418)	-
80	Lưu chuyển tiền thuần từ hoạt động tài chính		1.248.994.302.582	(175.000.000.000)
90	IV. Tăng (giảm) tiền thuần trong năm		(171.130.049.407)	(187.772.508.152)
101	V. Tiền và các khoản tương đương tiền đầu năm		851.889.363.555	1.039.661.871.707
101.1	- Tiền		851.889.363.555	1.039.661.871.707
103	VI. Tiền và các khoản tương đương tiền cuối năm	4	680.759.314.148	851.889.363.555
103.1	- Tiền		680.759.314.148	851.889.363.555

CÔNG TY CỔ PHẦN CHỨNG KHOÁN SÀI GÒN - HÀ NỘI

Tầng 1-5 Tòa nhà Unimex Hà Nội, số 41 Ngô Quyền,
phường Hàng Bài, quận Hoàn Kiếm, thành phố Hà Nội

Báo cáo tài chính

Cho năm tài chính kết thúc ngày 31/12/2024

**PHẦN LƯU CHUYỂN TIỀN TỆ HOẠT ĐỘNG MÔI GIỚI, ỦY THÁC CỦA
KHÁCH HÀNG**

Năm 2024

Mã số	CHỈ TIÊU	Thuyết minh	Năm 2024	Năm 2023
			VND	VND
	I. Lưu chuyển tiền hoạt động môi giới, ủy thác của khách hàng			
01	1. Tiền thu bán chứng khoán môi giới cho khách hàng		156.585.831.318.954	103.966.411.225.699
02	2. Tiền chi mua chứng khoán môi giới cho khách hàng		(170.710.394.168.998)	(96.862.974.028.825)
07	3. Nhận tiền gửi để thanh toán giao dịch chứng khoán của khách hàng		14.125.454.084.957	(7.672.587.219.681)
11	4. Chi trả phí lưu ký chứng khoán của khách hàng		(11.653.413.736)	(10.304.578.695)
14	5. Tiền thu của Tổ chức phát hành chứng khoán		16.139.332.573.292	12.871.288.776.654
15	6. Tiền chi trả Tổ chức phát hành chứng khoán		(17.589.438.340.953)	(11.421.183.008.993)
20	Tăng/giảm tiền thuần trong năm		(1.460.867.946.484)	870.651.166.159
30	II. Tiền và các khoản tương đương tiền đầu năm của khách hàng		2.180.185.981.782	1.309.534.815.623
31	Tiền gửi ngân hàng đầu năm:		2.180.185.981.782	1.309.534.815.623
32	- Tiền gửi của Nhà đầu tư về giao dịch chứng khoán theo phương thức công ty chứng khoán quản lý		430.005.857.813	786.530.289.831
33	- Tiền gửi tổng hợp giao dịch chứng khoán cho khách hàng		299.996.852.016	522.927.021.500
35	- Tiền gửi của Tổ chức phát hành		1.450.183.271.953	77.504.292
40	III. Tiền và các khoản tương đương tiền cuối năm của khách hàng	32	719.318.035.298	2.180.185.981.782
41	Tiền gửi ngân hàng cuối năm:		719.318.035.298	2.180.185.981.782
42	- Tiền gửi của Nhà đầu tư về giao dịch chứng khoán theo phương thức công ty chứng khoán quản lý		493.252.007.646	430.005.857.813
43	- Tiền gửi tổng hợp giao dịch chứng khoán cho khách hàng		225.988.523.360	299.996.852.016
45	- Tiền gửi của Tổ chức phát hành		77.504.292	1.450.183.271.953

Nguyễn Thị Thủy
Người lập

Phạm Thị Thanh Hảo
Kế toán trưởng

Nguyễn Chí Thành
Tổng Giám đốc

Hà Nội, ngày 03 tháng 03 năm 2025

BÁO CÁO TÌNH HÌNH BIẾN ĐỘNG VỐN CHỦ SỞ HỮU
Năm 2024

CHỈ TIÊU	Thuyết minh	Số dư đầu năm		Số tăng/giảm				Số dư cuối năm	
		01/01/2023		Năm 2023		Năm 2024		31/12/2023	
		VND	VND	Tăng VND	Giảm VND	Tăng VND	Giảm VND	VND	VND
I. Biến động vốn chủ sở hữu									
1. Vốn đầu tư của chủ sở hữu		8.853.320.430.800	8.853.320.430.800	-	-	-	-	8.853.320.430.800	8.853.320.430.800
1.1 Cổ phiếu phổ thông có quyền biểu quyết		8.131.567.480.000	8.131.567.480.000	-	-	-	-	8.131.567.480.000	8.131.567.480.000
1.2 Thặng dư vốn cổ phần		721.752.950.800	721.752.950.800	-	-	-	-	721.752.950.800	721.752.950.800
2. Quỹ dự trữ bổ sung vốn điều lệ		77.136.777.489	77.136.777.489	-	-	-	-	77.136.777.489	77.136.777.489
3. Quỹ dự phòng tài chính và rủi ro nghiệp vụ		77.136.777.489	77.136.777.489	-	-	-	-	-	-
4. Chênh lệch đánh giá lại tài sản theo giá trị hợp lý		(337.086.821.870)	(48.728.904.420)	227.435.301.450	(60.922.616.000)	12.083.161.200	60.043.124.500	(48.728.904.420)	(96.688.867.720)
5. Lợi nhuận chưa phân phối		765.352.265.689	1.381.782.440.749	636.430.175.060	20.000.000.000	1.015.614.429.067	20.000.000.000	1.381.782.440.749	2.377.396.869.816
5.1 Lợi nhuận sau thuế đã thực hiện		370.182.149.985	1.089.116.102.205	738.933.952.220	20.000.000.000	945.407.238.265	20.000.000.000	1.089.116.102.205	2.014.523.340.470
5.2 Lợi nhuận chưa thực hiện		395.170.115.704	292.666.338.544	(102.503.777.160)	-	70.207.190.802	-	292.666.338.544	362.873.529.346
TỔNG CỘNG		9.435.859.429.597	10.263.510.744.618	863.865.476.510	36.214.161.489	1.027.697.590.267	80.043.124.500	10.263.510.744.618	11.211.165.210.385
II. Thu nhập toàn diện khác									
1. Lãi/lỗ từ đánh giá lại các tài sản tài chính sẵn sàng để bán		(337.086.821.870)	(48.728.904.420)	227.435.301.450	(60.922.616.000)	12.083.161.200	60.043.124.500	(48.728.904.420)	(96.688.867.720)
TỔNG CỘNG		(337.086.821.870)	(48.728.904.420)	227.435.301.450	(60.922.616.000)	12.083.161.200	60.043.124.500	(48.728.904.420)	(96.688.867.720)



Người lập
Nguyễn Thị Thủy

Kế toán trưởng
Phạm Thị Thanh Hào

Tổng Giám đốc
Nguyễn Chí Thành

Hà Nội, ngày 03 tháng 03 năm 2025

CÔNG TY CỔ PHẦN CHỨNG KHOÁN SÀI GÒN - HÀ NỘI

Tầng 1-5 Tòa nhà Unimex Hà Nội, số 41 Ngô Quyền,
phường Hàng Bài, quận Hoàn Kiếm, thành phố Hà Nội

Báo cáo tài chính

Cho năm tài chính kết thúc ngày 31/12/2024

THUYẾT MINH BÁO CÁO TÀI CHÍNH

Năm 2024

1 . THÔNG TIN CHUNG

1.1 . Đặc điểm hoạt động của Công ty Chứng khoán

Công ty Cổ phần Chứng khoán Sài Gòn - Hà Nội được thành lập và hoạt động theo Giấy phép hoạt động kinh doanh Chứng khoán số 66/UBCK-GP do Ủy ban Chứng khoán Nhà nước cấp ngày 15 tháng 11 năm 2007, Giấy phép điều chỉnh lần gần nhất số 16/GPĐC-UBCK do Ủy ban Chứng khoán Nhà nước cấp ngày 25 tháng 03 năm 2024 và Giấy chứng nhận đăng ký doanh nghiệp công ty cổ phần số 0102524651 do Sở Kế hoạch và Đầu tư thành phố Hà Nội cấp lần đầu ngày 15 tháng 11 năm 2007 và đăng ký thay đổi lần thứ mười ngày 05 tháng 04 năm 2024.

Trụ sở của Công ty tại: Tầng 1-5 Tòa nhà Unimex Hà Nội, số 41 Ngô Quyền, phường Hàng Bài, quận Hoàn Kiếm, thành phố Hà Nội.

Vốn điều lệ của Công ty theo đăng ký là 8.131.567.480.000 VND, vốn điều lệ thực góp đến ngày 31 tháng 12 năm 2024 là 8.131.567.480.000 VND; tương đương 813.156.748 cổ phần, mệnh giá một cổ phần là 10.000 VND.

Tổng số nhân viên của Công ty tại ngày 31 tháng 12 năm 2024 là: 306 người (tại ngày 31 tháng 12 năm 2023 là: 267 người).

Các đơn vị trực thuộc của Công ty như sau:

Tên đơn vị	Nơi thành lập và hoạt động
Chi nhánh Công ty Cổ phần Chứng khoán Sài Gòn - Hà Nội tại thành phố Hồ Chí Minh	Tầng 3, Cao ốc Sài Gòn Metropolitan, số 235 Đồng Khởi, P. Bến Nghé, Quận 1, thành phố Hồ Chí Minh
Chi nhánh Công ty Cổ phần Chứng khoán Sài Gòn - Hà Nội tại thành phố Đà Nẵng	Tầng 8, tòa nhà Thành Lợi 2, số 03 Lê Đình Lý, phường Vĩnh Trung, quận Thanh Khê, thành phố Đà Nẵng

1.2 . Ngành nghề kinh doanh

Hoạt động kinh doanh của Công ty gồm: Môi giới chứng khoán; Tự doanh chứng khoán; Tư vấn đầu tư chứng khoán; Lưu ký chứng khoán; Bảo lãnh phát hành chứng khoán; Tư vấn tài chính và các dịch vụ tài chính khác.

1.3 . Đặc điểm hoạt động của doanh nghiệp trong năm tài chính có ảnh hưởng đến Báo cáo tài chính

Trong năm 2024, thị trường chứng khoán Việt Nam diễn biến thuận lợi, cùng với đó, Công ty đã thực hiện một số chính sách đẩy mạnh hoạt động môi giới, cho vay và tự doanh, quản lý hiệu quả chi phí nên hầu hết các hoạt động kinh doanh của Công ty đều có sự tăng trưởng tốt. Do đó, lợi nhuận sau thuế năm nay tăng trưởng mạnh so với năm trước.

2 . CHẾ ĐỘ VÀ CHÍNH SÁCH KẾ TOÁN ÁP DỤNG TẠI CÔNG TY

2.1 . Kỳ kế toán, đơn vị tiền tệ sử dụng trong kế toán

Năm tài chính của Công ty bắt đầu từ ngày 01/01 và kết thúc vào ngày 31/12 hàng năm.

Đơn vị tiền tệ sử dụng trong ghi chép kế toán là đồng Việt Nam (VND).

CÔNG TY CỔ PHẦN CHỨNG KHOÁN SÀI GÒN - HÀ NỘI

Tầng 1-5 Tòa nhà Unimex Hà Nội, số 41 Ngõ Quyền,
phường Hàng Bài, quận Hoàn Kiếm, thành phố Hà Nội

Báo cáo tài chính

Cho năm tài chính kết thúc ngày 31/12/2024

2.2 . Chuẩn mực và Chế độ kế toán áp dụng

Chế độ kế toán áp dụng

Công ty áp dụng chế độ kế toán áp dụng cho các Công ty chứng khoán do Bộ Tài chính ban hành theo Thông tư số 210/2014/TT-BTC ngày 30 tháng 12 năm 2014 ("Thông tư 210") về việc hướng dẫn kế toán áp dụng đối với công ty chứng khoán và Thông tư số 334/2016/TT-BTC ngày 27 tháng 12 năm 2016 ("Thông tư 334") sửa đổi, bổ sung và thay thế phụ lục 02 và 04 của Thông tư 210. Các Thông tư này đưa ra các quy định liên quan đến chứng từ kế toán, hệ thống tài khoản kế toán cũng như phương pháp lập và trình bày báo cáo tài chính của Công ty chứng khoán.

Tuyên bố về việc tuân thủ Chuẩn mực kế toán và Chế độ kế toán

Công ty đã áp dụng các Chuẩn mực kế toán Việt Nam và các văn bản hướng dẫn Chuẩn mực do Nhà nước đã ban hành. Các báo cáo tài chính được lập và trình bày theo đúng mọi quy định của từng chuẩn mực, thông tư hướng dẫn thực hiện chuẩn mực và Chế độ kế toán hiện hành đang áp dụng.

Hình thức kế toán áp dụng

Công ty áp dụng hình thức kế toán trên máy vi tính.

2.3 . Cơ sở lập báo cáo tài chính

Báo cáo tài chính được trình bày theo nguyên tắc giá gốc.

Báo cáo tài chính của Công ty được lập trên cơ sở tổng hợp các nghiệp vụ, giao dịch phát sinh và được ghi sổ kế toán tại các đơn vị thành viên hạch toán phụ thuộc và tại Văn phòng Công ty.

2.4 . Ước tính kế toán

Việc lập báo cáo tài chính tuân thủ theo các Chuẩn mực kế toán Việt Nam, Chế độ kế toán Việt Nam áp dụng cho các công ty chứng khoán và các quy định pháp lý có liên quan đến việc lập và trình bày Báo cáo tài chính yêu cầu Ban Tổng giám đốc phải có những ước tính và giả định ảnh hưởng đến số liệu báo cáo về công nợ, tài sản và việc trình bày các khoản công nợ và tài sản tiềm tàng tại ngày kết thúc năm tài chính cũng như các số liệu về doanh thu và chi phí trong suốt năm tài chính.

Các ước tính và giả định có ảnh hưởng trọng yếu trong Báo cáo tài chính bao gồm:

- Dự phòng phải thu khó đòi;
- Ước tính phân bổ chi phí trả trước;
- Thời gian hữu dụng ước tính của tài sản cố định;
- Phân loại và dự phòng các khoản đầu tư tài chính;
- Ước tính thuế thu nhập doanh nghiệp.

Các ước tính và giả định thường xuyên được đánh giá dựa trên kinh nghiệm trong quá khứ và các yếu tố khác, bao gồm các giả định trong tương lai có ảnh hưởng trọng yếu tới báo cáo tài chính của Công ty và được Ban Tổng Giám đốc Công ty đánh giá là hợp lý.

2.5 . Tiền

Tiền bao gồm tiền mặt tại quỹ, tiền gửi hoạt động của công ty chứng khoán.

CÔNG TY CỔ PHẦN CHỨNG KHOÁN SÀI GÒN - HÀ NỘI

Tầng 1-5 Tòa nhà Unimex Hà Nội, số 41 Ngõ Quyền,
phường Hàng Bài, quận Hoàn Kiếm, thành phố Hà Nội

Báo cáo tài chính

Cho năm tài chính kết thúc ngày 31/12/2024

Tiền gửi về bán chứng khoán bảo lãnh phát hành là khoản tiền gửi thu được do bán chứng khoán bảo lãnh phát hành tại ngân hàng thương mại chỉ định do Công ty thực hiện chức năng - Tổ chức bảo lãnh phát hành chứng khoán (bảo lãnh chính hoặc phụ) (kể cả tiền thu được từ các Đại lý bán chứng khoán) và tiền gửi thanh toán gốc, tiền lãi và cổ tức của Tổ chức phát hành.

Tiền gửi về bù trừ thanh toán giao dịch chứng khoán là số tiền sẵn sàng tham gia bù trừ và thanh toán của Công ty và khách hàng tại ngày T+x theo yêu cầu của Tổng công ty Lưu ký và Bù trừ chứng khoán Việt Nam (VSD), được mở tại Ngân hàng chỉ định để thanh toán mua, bán chứng khoán theo kết quả đã bù trừ thuần (net).

Tiền gửi của Nhà đầu tư về giao dịch chứng khoán và tiền gửi của tổ chức phát hành được trình bày tại các chỉ tiêu ngoài báo cáo tình hình tài chính (ngoại bảng).

2.6 . Tài sản tài chính và nợ phải trả tài chính

a) Ghi nhận ban đầu

Tài sản tài chính

Tài sản tài chính của Công ty bao gồm tiền, các tài sản tài chính ghi nhận thông qua lãi/lỗ (FVTPL), các khoản cho vay, các tài sản tài chính sẵn sàng để bán (AFS) và các khoản phải thu. Tại thời điểm ghi nhận ban đầu, tài sản tài chính được xác định theo giá mua/chi phí phát hành cộng các chi phí phát sinh khác liên quan trực tiếp đến việc mua, phát hành tài sản tài chính đó, ngoại trừ các tài sản tài chính ghi nhận thông qua lãi/lỗ (FVTPL) chỉ được xác định theo giá mua/chi phí phát hành.

Nợ phải trả tài chính

Nợ phải trả tài chính của Công ty bao gồm các khoản vay, các khoản phải trả người bán và phải trả khác, chi phí phải trả. Tại thời điểm ghi nhận lần đầu, các khoản nợ phải trả tài chính được xác định theo giá phát hành cộng các chi phí phát sinh liên quan trực tiếp đến việc phát hành nợ phải trả tài chính đó.

b) Nguyên tắc phân loại

Tài sản tài chính ghi nhận thông qua lãi/lỗ (FVTPL): tài sản tài chính được phân loại theo FVTPL khi tài sản tài chính đó được nắm giữ cho mục đích mua vào, bán ra trên thị trường tài chính thông qua hoạt động nghiên cứu và phân tích với kỳ vọng sinh lời. Các loại tài sản tài chính được phân loại nhóm khác khi bán cần phân loại lại vào FVTPL.

Các tài sản tài chính FVTPL là công cụ nợ khi đáo hạn phải được chuyển sang ghi nhận là các khoản phải thu và lập dự phòng như một khoản phải thu khó đòi (nếu có).

Sau ghi nhận ban đầu, các tài sản tài chính nắm giữ đến ngày đáo hạn (HTM) được xác định theo chi phí phân bổ sử dụng phương pháp lãi suất thực.

Các khoản cho vay: là các tài sản tài chính phi phát sinh với các khoản thanh toán cố định hoặc có thể xác định và không được niêm yết trên thị trường hoàn hảo.

Các dạng cam kết cho vay được thực hiện:

- Hợp đồng giao dịch ký quỹ;
- Hợp đồng ứng trước tiền bán chứng khoán.

Sau ghi nhận ban đầu, các khoản cho vay được xác định theo giá trị phân bổ sử dụng phương pháp lãi suất thực, ngoại trừ: các khoản cho vay các tài sản tài chính ghi nhận theo giá trị hợp lý thông qua lãi/lỗ; các công nợ tài chính phát sinh từ việc chuyển giao một tài sản tài chính không đủ điều kiện dừng ghi nhận hoặc khi phù hợp theo quy định về tiếp tục liên quan; các hợp đồng bảo lãnh tài chính.

CÔNG TY CỔ PHẦN CHỨNG KHOÁN SÀI GÒN - HÀ NỘI

Tầng 1-5 Tòa nhà Unimex Hà Nội, số 41 Ngõ Quyền,
phường Hàng Bài, quận Hoàn Kiếm, thành phố Hà Nội

Báo cáo tài chính

Cho năm tài chính kết thúc ngày 31/12/2024

Tài sản tài chính sẵn sàng để bán (AFS): là các tài sản tài chính phi phái sinh được xác định là sẵn sàng để bán hoặc không được phân loại là:

- Các khoản cho vay và các khoản phải thu;
- Các khoản đầu tư nắm giữ đến ngày đáo hạn;
- Các tài sản tài chính ghi nhận thông qua lãi/lỗ.

Tài sản tài chính được Công ty đầu tư nhưng không có mục tiêu đầu tư ngắn hạn và kể cả mục tiêu dài hạn cũng chưa xác định được. Do vậy đây là loại tài sản tài chính hạn chế được phân loại trong hoạt động của Công ty.

Nợ phải trả tài chính được ghi nhận thông qua lãi/lỗ: là một khoản nợ phải trả tài chính thỏa mãn một trong các điều kiện sau:

- Nợ phải trả tài chính được Ban Giám đốc phân loại vào nhóm nắm giữ để kinh doanh;
- Tại thời điểm ghi nhận ban đầu, Công ty xếp nợ phải trả tài chính vào nhóm được ghi nhận thông qua lãi/lỗ.

Nợ phải trả tài chính được xác định theo giá trị phân bổ: là các khoản nợ phải trả tài chính không được xếp loại vào nợ phải trả tài chính được ghi nhận thông qua lãi/lỗ.

c) Nguyên tắc đánh giá lại các tài sản tài chính

Việc đánh giá lại các tài sản tài chính FTVPL và AFS theo giá thị trường hoặc giá trị hợp lý được thực hiện theo phương pháp xác định giá trị phù hợp với quy định pháp luật. Trong trường hợp không có giá thị trường tại ngày giao dịch gần nhất, Công ty sử dụng giá trị hợp lý để đánh giá lại các tài sản tài chính. Giá trị hợp lý được xác định trên cơ sở tôn trọng nguyên tắc, phương pháp hoặc mô hình lý thuyết định giá tài sản tài chính đã được quy định tại Điều lệ hoặc Sổ tay định giá của Công ty hoặc sau khi đã được Ban Tổng Giám đốc chấp thuận bằng văn bản.

Giá trị hợp lý/giá trị thị trường của tài sản tài chính được xác định như sau:

- Giá trị thị trường của chứng khoán niêm yết trên Sở Giao dịch Chứng khoán Hà Nội và Sở Giao dịch Chứng khoán Thành phố Hồ Chí Minh là giá đóng cửa tại ngày gần nhất có giao dịch tính đến ngày đánh giá lại.
- Đối với các chứng khoán của các công ty chưa niêm yết trên thị trường chứng khoán nhưng đã đăng ký giao dịch trên thị trường giao dịch của các công ty đại chúng chưa niêm yết (UPCOM) thì giá trị thị trường được xác định là giá đóng cửa tại ngày gần nhất có giao dịch tính đến ngày đánh giá giá trị chứng khoán.
- Đối với chứng khoán niêm yết bị hủy hoặc bị đình chỉ giao dịch hoặc bị ngừng giao dịch kể từ ngày giao dịch thứ sáu trở đi, giá chứng khoán thực tế là giá trị sổ sách tại ngày lập báo cáo tình hình tài chính gần nhất.
- Đối với chứng khoán chưa niêm yết và chưa đăng ký giao dịch trên thị trường giao dịch của các công ty đại chúng chưa niêm yết (UPCom) thì giá chứng khoán làm cơ sở để đánh giá lại là mức giá thu thập được từ các nguồn thông tin tham chiếu mà Ban Tổng Giám đốc đánh giá rằng mức giá này thể hiện giá thị trường của các chứng khoán này.

Đối với các chứng khoán không có giá tham khảo từ các nguồn trên, Công ty cũng chưa thực hiện xác định giá trị hợp lý của các chứng khoán này do Chuẩn mực Kế toán Việt Nam, Chế độ kế toán Việt Nam áp dụng đối với công ty chứng khoán chưa có hướng dẫn cụ thể về việc xác định giá trị hợp lý. Theo đó giá trị hợp lý được ước tính bằng giá gốc của khoản đầu tư. Trường hợp, chứng khoán có dấu hiệu giảm giá, Công ty sẽ đánh giá khả năng và mức độ giảm giá dựa trên việc xem xét tình hình tài chính và giá trị sổ sách của tổ chức phát hành tại ngày 31 tháng 12 năm 2024.

CÔNG TY CỔ PHẦN CHỨNG KHOÁN SÀI GÒN - HÀ NỘI

Tầng 1-5 Tòa nhà Unimex Hà Nội, số 41 Ngõ Quyền,
phường Hàng Bài, quận Hoàn Kiếm, thành phố Hà Nội

Báo cáo tài chính

Cho năm tài chính kết thúc ngày 31/12/2024

Số chênh lệch đánh giá lại theo giá thị trường hoặc theo giá trị xác thực nhất (trong trường hợp không có giá thị trường) của các tài sản tài chính ghi nhận thông qua lãi/lỗ FVTPL thuộc Danh mục tài sản tài chính của CTCK ở thời điểm cuối kỳ kế toán được theo dõi riêng trên Tài khoản cấp 2 "Chênh lệch đánh giá lại" của Tài khoản 121 - "Tài sản tài chính ghi nhận thông qua lãi/lỗ" mà không ghi tăng, giảm giá mua của các tài sản tài chính trên Tài khoản "Giá mua" và được xác định cụ thể cho từng lần đánh giá lại như sau:

- Ở kỳ đánh giá lại lần đầu, giá trị hợp lý đánh giá lại các tài sản tài chính ghi nhận thông qua lãi/lỗ FVTPL thuộc Danh mục tài sản tài chính của CTCK được phản ánh vào Tài khoản 1212 "Chênh lệch đánh giá lại" là số chênh lệch giữa giá trị đánh giá lại các tài sản tài chính ghi nhận thông qua lãi/lỗ FVTPL tại thời điểm đánh giá lại theo giá thị trường hoặc giá trị hợp lý và giá mua ban đầu của các tài sản tài chính ghi nhận thông qua lãi/lỗ FVTPL thuộc Danh mục tài sản tài chính của CTCK.
- Ở kỳ đánh giá lại lần thứ hai trở đi, giá trị đánh giá lại các tài sản tài chính ghi nhận thông qua lãi/lỗ FVTPL thuộc Danh mục tài sản tài chính của CTCK được phản ánh vào Tài khoản 1212 "Chênh lệch đánh giá lại" là số chênh lệch giữa giá mua của các tài sản tài chính ghi nhận thông qua lãi/lỗ FVTPL và giá đánh giá lại theo giá thị trường hoặc giá trị hợp lý kỳ này. Chênh lệch giữa các kỳ đánh giá được hạch toán vào Tài khoản 51112 "Chênh lệch tăng về đánh giá lại các tài sản tài chính ghi nhận thông qua lãi/lỗ FVTPL" hoặc Tài khoản 63213 "Chênh lệch giảm về đánh giá lại các tài sản tài chính ghi nhận thông qua lãi/lỗ FVTPL".

Chênh lệch tăng hoặc giảm do đánh giá lại các tài sản tài chính ghi nhận thông qua lãi/lỗ FVTPL thuộc Danh mục tài sản tài chính của CTCK được ghi nhận theo nguyên tắc không bù trừ được trình bày trên Báo cáo kết quả hoạt động, theo 2 chỉ tiêu:

- Chênh lệch giảm do đánh giá lại các tài sản tài chính ghi nhận thông qua lãi/lỗ FVTPL phản ánh vào Chỉ tiêu "Lỗ" và chi phí giao dịch mua các tài sản tài chính, hoạt động tự doanh FVTPL, chi tiết "Chênh lệch giảm về đánh giá lại các tài sản tài chính ghi nhận thông qua lãi/lỗ" FVTPL.
- Chênh lệch tăng do đánh giá lại các tài sản tài chính ghi nhận thông qua lãi/lỗ FVTPL phản ánh vào Chỉ tiêu "Thu nhập", chi tiết "Chênh lệch tăng về đánh giá lại - Các tài sản tài chính ghi nhận thông qua lãi/lỗ".

Chênh lệch tăng hoặc giảm do đánh giá lại AFS được ghi nhận theo nguyên tắc không bù trừ được ghi nhận trực tiếp vào vốn chủ sở hữu của Báo cáo tình hình tài chính tại chỉ tiêu "Chênh lệch đánh giá tài sản theo giá trị hợp lý".

Các khoản cho vay được xem xét khả năng suy giảm giá trị tại ngày lập báo cáo tình hình tài chính. Dự phòng cho các khoản cho vay được trích lập dựa trên mức tổn thất ước tính, được tính bằng phần chênh lệch giữa giá trị thị trường của chứng khoán được dùng làm tài sản đảm bảo cho khoản cho vay và số dư của khoản cho vay đó. Tăng hoặc giảm số dư khoản dự phòng được ghi nhận vào Báo cáo kết quả hoạt động trên khoản mục "Chi phí dự phòng tài sản tài chính, xử lý tổn thất các khoản phải thu khó đòi, lỗ suy giảm tài sản tài chính và chi phí đi vay của các khoản cho vay".

2.7 . Các khoản nhận ký quỹ, ký cược ngắn hạn, dài hạn

Các khoản nhận ký quỹ, ký cược ngắn hạn, dài hạn phản ánh khoản tiền nhận ký quỹ, ký cược bằng tiền của Công ty với các đối tượng trong hoạt động của Công ty phù hợp với các quy định của pháp luật có liên quan hiện hành. Các khoản tiền nhận ký quỹ, ký cược không thuộc tài sản của Công ty, Công ty phải có trách nhiệm quản lý tách biệt với tài sản bằng tiền của Công ty.

2.8 . Các khoản phải thu ngắn hạn, dài hạn

Phải thu bán các tài sản tài chính: phản ánh toàn bộ giá trị phải thu khi bán các tài sản tài chính thuộc danh mục tài sản tài chính của Công ty (không qua các Sở Giao dịch Chứng khoán), kể cả giá trị đáo hạn của các tài sản tài chính hoặc thanh lý các tài sản tài chính này.

Phải thu và dự thu cổ tức, tiền lãi các tài sản tài chính: phản ánh toàn bộ các khoản phải thu và dự thu về cổ tức, tiền lãi của các tài sản tài chính thuộc danh mục tài sản tài chính của Công ty.

CÔNG TY CỔ PHẦN CHỨNG KHOÁN SÀI GÒN - HÀ NỘI

Tầng 1-5 Tòa nhà Unimex Hà Nội, số 41 Ngõ Quyền,
phường Hàng Bài, quận Hoàn Kiếm, thành phố Hà Nội

Báo cáo tài chính

Cho năm tài chính kết thúc ngày 31/12/2024

Phải thu các dịch vụ Công ty cung cấp: phản ánh các khoản phải thu của Công ty với Sở Giao dịch chứng khoán, Tổng công ty Lưu ký và Bù trừ chứng khoán Việt Nam (VSD), với Nhà đầu tư là khách hàng của Công ty, với Tổ chức phát hành chứng khoán hoặc bảo lãnh phát hành chứng khoán, các khoản phải thu từ các hoạt động kinh doanh giao dịch chứng khoán.

Các khoản phải thu được theo dõi chi tiết theo kỳ hạn phải thu, đối tượng phải thu, loại nguyên tệ phải thu, và các yếu tố khác theo nhu cầu quản lý của Công ty. Các khoản phải thu được phân loại là ngắn hạn và dài hạn trên báo cáo tài chính căn cứ kỳ hạn còn lại của các khoản phải thu tại ngày báo cáo.

Dự phòng suy giảm giá trị các khoản phải thu: được trích lập cho các khoản nợ phải thu quá hạn thanh toán ghi trong hợp đồng kinh tế, các khế ước vay nợ, cam kết hợp đồng hoặc cam kết nợ và nợ phải thu chưa đến hạn thanh toán nhưng khó có khả năng thu hồi. Trong đó, việc trích lập dự phòng nợ phải thu quá hạn thanh toán được căn cứ vào thời gian trả nợ gốc theo hợp đồng mua bán ban đầu, không tính đến việc gia hạn nợ giữa các bên và nợ phải thu chưa đến hạn thanh toán nhưng khách nợ đã lâm vào tình trạng phá sản hoặc đang làm thủ tục giải thể, mất tích, bỏ trốn, đang bị cơ quan pháp luật truy tố, giam giữ, xét xử, đang thi hành án hoặc đã chết.

Mức trích lập dự phòng các khoản nợ phải thu khó đòi được xác định theo Thông tư số 48/2019/TT-BTC do Bộ Tài chính ban hành ngày 08 tháng 08 năm 2019 và Thông tư 24/2022/TT-BTC do Bộ Tài chính ban hành ngày 07 tháng 04 năm 2022 như sau:

Thời gian quá hạn	Mức trích dự phòng
Từ trên sáu (06) tháng đến dưới một (01) năm	30%
Từ một (01) năm đến dưới hai (02) năm	50%
Từ hai (02) năm đến dưới ba (03) năm	70%
Từ ba (03) năm trở lên	100%

2.9 . Tài sản cố định

Tài sản cố định hữu hình, tài sản cố định vô hình được ghi nhận ban đầu theo giá gốc. Trong quá trình sử dụng, tài sản cố định hữu hình, tài sản cố định vô hình được ghi nhận theo nguyên giá, hao mòn lũy kế và giá trị còn lại.

Khấu hao tài sản cố định được trích theo phương pháp đường thẳng với thời gian khấu hao được ước tính như sau:

- Máy móc, thiết bị	03 - 07 năm
- Phương tiện vận tải	06 năm
- Thiết bị văn phòng	04 - 05 năm
- Phần mềm giao dịch, bằng sáng chế	03 - 05 năm

2.10 . Chi phí xây dựng cơ bản dở dang

Chi phí xây dựng cơ bản dở dang bao gồm tài sản cố định đang mua sắm và xây dựng mà chưa hoàn thành tại ngày kết thúc năm tài chính và được ghi nhận theo giá gốc. Chi phí này bao gồm các chi phí về xây dựng, lắp đặt máy móc thiết bị và các chi phí trực tiếp khác. Chi phí xây dựng cơ bản dở dang chỉ được tính khấu hao khi các tài sản này hoàn thành và đưa vào sử dụng.

2.11 . Thuê hoạt động

Thuê hoạt động là loại hình thuê tài sản cố định mà phần lớn rủi ro và lợi ích gắn liền với quyền sở hữu của tài sản thuộc về bên cho thuê. Khoản thanh toán dưới hình thức thuê hoạt động được hạch toán vào báo cáo kết quả hoạt động theo phương pháp đường thẳng dựa trên thời hạn thuê hoạt động.

CÔNG TY CỔ PHẦN CHỨNG KHOÁN SÀI GÒN - HÀ NỘI

Tầng 1-5 Tòa nhà Unimex Hà Nội, số 41 Ngõ Quyền,
phường Hàng Bài, quận Hoàn Kiếm, thành phố Hà Nội

Báo cáo tài chính

Cho năm tài chính kết thúc ngày 31/12/2024

2.12 . Chi phí trả trước

Các chi phí đã phát sinh liên quan đến kết quả hoạt động kinh doanh của nhiều năm tài chính được hạch toán vào chi phí trả trước để phân bổ dần vào kết quả hoạt động kinh doanh trong các năm tài chính sau.

Việc tính và phân bổ chi phí trả trước dài hạn vào chi phí hoạt động kinh doanh từng năm tài chính được căn cứ vào tính chất, mức độ từng loại chi phí để lựa chọn phương pháp và tiêu thức phân bổ hợp lý.

- Công cụ và dụng cụ bao gồm các tài sản mà Công ty nắm giữ để sử dụng trong quá trình hoạt động kinh doanh bình thường, với nguyên giá của mỗi tài sản thấp hơn 30 triệu đồng và do đó không đủ điều kiện để ghi nhận là tài sản cố định theo quy định hiện hành. Nguyên giá công cụ dụng cụ được phân bổ theo phương pháp đường thẳng trong thời gian từ 01 tháng đến 36 tháng.

- Lợi thế thương mại phát sinh khi nhận sáp nhập với Công ty Cổ phần Chứng khoán SHB, Công ty phân bổ trong vòng 07 năm.

- Chi phí trả trước khác được ghi nhận theo nguyên giá và được phân bổ theo phương pháp đường thẳng trong thời gian hữu dụng từ 01 tháng đến 36 tháng.

2.13 . Các khoản nợ phải trả ngắn hạn, dài hạn

Các khoản nợ phải trả được theo dõi theo kỳ hạn phải trả, đối tượng phải trả, loại nguyên tệ phải trả và các yếu tố khác theo nhu cầu quản lý của Công ty. Các khoản phải trả được phân loại ngắn hạn và dài hạn trên báo cáo tài chính căn cứ theo kỳ hạn còn lại của các khoản phải trả tại ngày báo cáo.

Các khoản vay: phản ánh tình hình phát hành trái phiếu và thanh toán trái phiếu; phản ánh các khoản tiền vay tạm thời và tình hình trả nợ tiền vay của Công ty với Ngân hàng, Tổng công ty Lưu ký và Bù trừ chứng khoán Việt Nam, Quỹ Hỗ trợ thanh toán hoặc các đối tượng cho vay khác theo quy định về hoạt động vay áp dụng đối với công ty chứng khoán.

Các khoản phải trả hoạt động giao dịch chứng khoán: phản ánh tình hình thanh toán về các khoản phí hoạt động kinh doanh, dịch vụ chứng khoán cho Sở Giao dịch Chứng khoán, Tổng công ty Lưu ký và Bù trừ chứng khoán Việt Nam (VSD), phải trả đại lý phát hành chứng khoán của Công ty.

Các khoản phải trả tổ chức phát hành chứng khoán: phản ánh tình hình nhận và thanh toán khoản phải trả Tổ chức phát hành chứng khoán về tiền bán chứng khoán bảo lãnh phát hành do Công ty thực hiện ở công ty bảo lãnh phát hành chứng khoán chính hoặc phụ, kể cả trường hợp công ty bảo lãnh phát hành chứng khoán bán chứng khoán phát hành qua các đại lý.

2.14 . Chi phí đi vay

Chi phí đi vay được ghi nhận vào chi phí hoạt động kinh doanh trong kỳ khi phát sinh, trừ chi phí đi vay liên quan trực tiếp đến việc đầu tư xây dựng hoặc sản xuất tài sản dở dang được tính vào giá trị của tài sản đó (được vốn hoá) khi có đủ các điều kiện quy định trong Chuẩn mực Kế toán Việt Nam số 16 “Chi phí đi vay”. Ngoài ra, đối với khoản vay riêng phục vụ việc xây dựng tài sản cố định, bất động sản đầu tư, lãi vay được vốn hóa kể cả khi thời gian xây dựng dưới 12 tháng.

2.15 . Chi phí phải trả

Các khoản phải trả cho hàng hóa dịch vụ đã nhận được từ người bán hoặc đã được cung cấp cho người mua trong năm tài chính nhưng thực tế chưa chi trả và các khoản phải trả khác như: Chi phí lãi tiền vay phải trả... được ghi nhận vào chi phí hoạt động kinh doanh của năm tài chính.

CÔNG TY CỔ PHẦN CHỨNG KHOÁN SÀI GÒN - HÀ NỘI

Tầng 1-5 Tòa nhà Unimex Hà Nội, số 41 Ngõ Quyền,
phường Hàng Bài, quận Hoàn Kiếm, thành phố Hà Nội

Báo cáo tài chính

Cho năm tài chính kết thúc ngày 31/12/2024

Việc ghi nhận các khoản chi phí phải trả vào chi phí hoạt động kinh doanh trong năm được thực hiện theo nguyên tắc phù hợp giữa doanh thu và chi phí phát sinh trong năm. Các khoản chi phí phải trả sẽ được quyết toán với số chi phí thực tế phát sinh. Số chênh lệch giữa số trích trước và chi phí thực tế được hoàn nhập.

2.16 . Vốn chủ sở hữu

Vốn đầu tư của chủ sở hữu được ghi nhận theo số vốn thực góp của chủ sở hữu.

Thặng dư vốn cổ phần phản ánh chênh lệch giữa mệnh giá, chi phí trực tiếp liên quan đến việc phát hành cổ phiếu và giá phát hành cổ phiếu (kể cả các trường hợp tái phát hành cổ phiếu quỹ) và có thể là thặng dư dương (nếu giá phát hành cao hơn mệnh giá và chi phí trực tiếp liên quan đến việc phát hành cổ phiếu) hoặc thặng dư âm (nếu giá phát hành thấp hơn mệnh giá và chi phí trực tiếp liên quan đến việc phát hành cổ phiếu).

Chênh lệch đánh giá lại tài sản theo giá trị hợp lý được phản ánh khi đánh giá lại các tài sản tài chính theo giá trị hợp lý. Tài sản được đánh giá lại bao gồm: tài sản tài chính sẵn sàng để bán; tài sản cố định; hoặc đánh giá lại tài sản khi có quyết định của Nhà nước về đánh giá lại tài sản (nếu có).

Lợi nhuận chưa phân phối của Công ty bao gồm lợi nhuận đã thực hiện và lợi nhuận chưa thực hiện. Lợi nhuận đã thực hiện chưa phân phối của Công ty lũy kế tính đến cuối năm trước là cơ sở để phân phối lợi nhuận cho chủ sở hữu. Lợi nhuận chưa thực hiện tính đến cuối năm trước không là cơ sở phân phối cho chủ sở hữu.

Lợi nhuận chưa thực hiện của năm tài chính là số chênh lệch giữa tổng giá trị lãi, lỗ đánh giá lại của các tài sản tài chính FVTPL hoặc tài sản tài chính khác tính vào báo cáo kết quả hoạt động thuộc danh mục tài sản tài chính của Công ty và Chi phí/ thu nhập thuế thu nhập hoãn lại phát sinh trong năm (nếu có).

Lợi nhuận đã thực hiện là số chênh lệch giữa tổng doanh thu, thu nhập với tổng các khoản chi phí tính vào Báo cáo kết quả hoạt động của Công ty lũy kế phát sinh trong kỳ. Số lợi nhuận được sử dụng để phân phối cho các chủ sở hữu phải trừ đi số lỗ đã thực hiện lũy kế tính từ đầu kỳ này và số lỗ chưa thực hiện lũy kế tính đến thời điểm phân phối lãi cho chủ sở hữu. Việc phân phối lợi nhuận của Công ty cho chủ sở hữu phải đảm bảo rõ ràng, minh bạch và theo đúng quy định của pháp luật doanh nghiệp, chứng khoán và các pháp luật hiện hành khác có liên quan đối với công ty chứng khoán, điều lệ công ty chứng khoán, Nghị quyết Đại hội đồng cổ đông. Lợi nhuận đã thực hiện được phân phối thu nhập cho thành viên góp vốn hoặc cổ đông sau khi đã trừ đi các nghĩa vụ thuế phải nộp tính trên khoản thu nhập được hưởng.

Ngày 17 tháng 12 năm 2021, Bộ Tài chính đã ban hành Thông tư số 114/2021/TT-BTC để bãi bỏ Thông tư số 146/2015/TT-BTC của Bộ trưởng Bộ Tài chính hướng dẫn chế độ tài chính đối với công ty chứng khoán, công ty quản lý quỹ. Theo đó:

- Đối với số dư quỹ dự trữ bổ sung vốn điều lệ được trích lập theo quy định tại Thông tư số 146/2014/TT-BTC: Sử dụng để bổ sung vốn điều lệ theo quy định hiện hành;

- Đối với số dư quỹ dự phòng tài chính và rủi ro nghiệp vụ được trích lập theo quy định tại Thông tư số 146/2014/TT-BTC: Sử dụng để bổ sung vốn điều lệ hoặc sử dụng theo quyết định của Đại hội đồng cổ đông, Hội đồng thành viên hoặc Chủ tịch Công ty theo quy định hiện hành.

Cổ tức phải trả cho các cổ đông được ghi nhận là khoản phải trả trên Báo cáo tình hình tài chính của Công ty sau khi có thông báo chia cổ tức của Hội đồng Quản trị Công ty và thông báo ngày chốt quyền nhận cổ tức của Tổng công ty Lưu ký và Bù trừ chứng khoán Việt Nam.

CÔNG TY CỔ PHẦN CHỨNG KHOÁN SÀI GÒN - HÀ NỘI

Tầng 1-5 Tòa nhà Unimex Hà Nội, số 41 Ngõ Quyền,
phường Hàng Bài, quận Hoàn Kiếm, thành phố Hà Nội

Báo cáo tài chính

Cho năm tài chính kết thúc ngày 31/12/2024

2.17 . Doanh thu, thu nhập

Doanh thu được ghi nhận khi Công ty có khả năng nhận được các lợi ích kinh tế có thể xác định một cách chắc chắn. Doanh thu được xác định theo giá trị hợp lý của các khoản đã thu hoặc sẽ thu được sau khi trừ đi các khoản chiết khấu thương mại, giảm giá hàng bán, hàng bán bị trả lại. Các điều kiện ghi nhận cụ thể sau đây cũng phải được đáp ứng khi ghi nhận doanh thu:

Doanh thu cung cấp dịch vụ

- Xác định được phần công việc đã hoàn thành vào ngày lập Bảng cân đối kế toán

Thu nhập từ kinh doanh chứng khoán

Thu nhập bán các tài sản tài chính tự doanh FVTPL được xác định là số chênh lệch giữa giá bán và giá vốn theo số lượng các tài sản tài chính FVTPL đã bán ra. Thu nhập bán các tài sản tài chính là thu nhập đã thực hiện.

Thu nhập do đánh giá tăng các tài sản tài chính thuộc danh mục tài sản tài chính FVTPL theo giá trị hợp lý. Thu nhập đánh giá lại các tài sản tài chính thuộc danh mục tài sản tài chính FVTPL là thu nhập chưa thực hiện.

Thu nhập phát sinh từ các tài sản tài chính tự doanh FVTPL, HTM, các khoản cho vay bao gồm: lãi cho vay phát sinh từ các khoản cho vay phù hợp với quy định của Luật chứng khoán; cổ tức, lợi nhuận được chia phát sinh từ cổ phiếu, lãi trái phiếu; lãi phát sinh từ các khoản tiền gửi cố định.

Cổ tức, lợi nhuận được chia phát sinh từ các tài sản tài chính thuộc danh mục đầu tư của Công ty: FVTPL, HTM, AFS được ghi nhận khi công ty được quyền nhận cổ tức từ quyền sở hữu cổ phiếu đã được xác lập.

2.18 . Chi phí hoạt động và chi phí quản lý công ty

Chi phí được ghi nhận khi có khả năng làm giảm các lợi ích kinh tế tại thời điểm phát sinh hoặc có thể xác định được một cách chắc chắn phát sinh, không phân biệt đã được thanh toán hay chưa.

2.19 . Doanh thu tài chính, chi phí hoạt động tài chính

Doanh thu tài chính là doanh thu từ lãi tiền gửi ngân hàng không cố định.

Chi phí hoạt động tài chính là chi phí lãi vay.

2.20 . Các khoản thuế

- a) Thuế thu nhập hoãn lại phải trả

Thuế thu nhập hoãn lại phải trả được xác định theo thuế suất thuế TNDN hiện hành, dựa trên các mức thuế suất và luật thuế có hiệu lực vào ngày kết thúc năm tài chính.

- b) Chi phí thuế TNDN hiện hành và Chi phí thuế TNDN hoãn lại

Chi phí thuế TNDN hiện hành được xác định trên cơ sở thu nhập chịu thuế trong năm và thuế suất thuế TNDN trong năm tài chính hiện hành.

CÔNG TY CỔ PHẦN CHỨNG KHOÁN SÀI GÒN - HÀ NỘI

Tầng 1-5 Tòa nhà Unimex Hà Nội, số 41 Ngõ Quyền,
phường Hàng Bài, quận Hoàn Kiếm, thành phố Hà Nội

Báo cáo tài chính

Cho năm tài chính kết thúc ngày 31/12/2024

Chi phí thuế TNDN hoãn lại được xác định trên cơ sở số chênh lệch tạm thời được khấu trừ, số chênh lệch tạm thời chịu thuế và thuế suất thuế TNDN.

Không bù trừ chi phí thuế TNDN hiện hành với chi phí thuế TNDN hoãn lại.

c) Thuế suất thuế TNDN năm hiện hành

Công ty hiện đang áp dụng mức thuế suất thuế TNDN là 20% cho năm tài chính kết thúc ngày 31 tháng 12 năm 2024.

2.21 . Lãi trên cổ phiếu

Lãi cơ bản trên cổ phiếu được tính bằng cách chia lợi nhuận hoặc lỗ sau thuế phân bổ cho cổ đông sở hữu cổ phiếu phổ thông của Công ty (sau khi đã điều chỉnh cho việc trích lập Quỹ Khen thưởng, phúc lợi và Quỹ khen thưởng Ban điều hành) cho số lượng bình quân gia quyền của số cổ phiếu phổ thông đang lưu hành trong năm.

2.22 . Các bên liên quan

Các bên được coi là liên quan nếu bên đó có khả năng kiểm soát hoặc có ảnh hưởng đáng kể đối với bên kia trong việc ra quyết định về các chính sách tài chính và hoạt động. Các bên liên quan của Công ty bao gồm:

- Các doanh nghiệp trực tiếp hay gián tiếp qua một hoặc nhiều trung gian có quyền kiểm soát Công ty hoặc chịu sự kiểm soát của Công ty, hoặc cùng chung sự kiểm soát với Công ty, bao gồm cả công ty mẹ, công ty con và công ty liên kết;
- Các cá nhân trực tiếp hoặc gián tiếp nắm quyền biểu quyết của Công ty mà có ảnh hưởng đáng kể đối với Công ty, những nhân sự quản lý chủ chốt của Công ty, những thành viên mật thiết trong gia đình của các cá nhân này;
- Các doanh nghiệp do các cá nhân nêu trên nắm trực tiếp hoặc gián tiếp phần quan trọng quyền biểu quyết hoặc có ảnh hưởng đáng kể tới các doanh nghiệp này.

Trong việc xem xét từng mối quan hệ của các bên liên quan để phục vụ cho việc lập và trình bày Báo cáo tài chính, Công ty chú ý tới bản chất của mối quan hệ hơn là hình thức pháp lý của các quan hệ đó.

2.23 . Thông tin bộ phận

Một bộ phận là một cấu phần có thể xác định riêng biệt của Công ty tham gia vào việc cung cấp các sản phẩm hoặc dịch vụ liên quan (bộ phận chia theo hoạt động kinh doanh), hoặc cung cấp sản phẩm hoặc dịch vụ trong một môi trường kinh tế cụ thể (bộ phận được chia theo khu vực địa lý). Mỗi bộ phận này chịu rủi ro và thu được lợi ích khác biệt so với các bộ phận khác.

Thông tin bộ phận được lập và trình bày phù hợp với chính sách kế toán áp dụng cho việc lập và trình bày báo cáo tài chính của Công ty nhằm mục đích để giúp người sử dụng báo cáo tài chính hiểu rõ và đánh giá được tình hình hoạt động của Công ty một cách toàn diện.

CÔNG TY CỔ PHẦN CHỨNG KHOÁN SÀI GÒN - HÀ NỘI

Tầng 1-5 Tòa nhà Unimex Hà Nội, số 41 Ngõ Quyền,
phường Hàng Bài, quận Hoàn Kiếm, thành phố Hà Nội

Báo cáo tài chính

Cho năm tài chính kết thúc ngày 31/12/2024

3 . GIÁ TRỊ KHỐI LƯỢNG GIAO DỊCH CHỨNG KHOÁN THỰC HIỆN TRONG NĂM

	Khối lượng giao dịch chứng khoán thực hiện trong năm	Giá trị khối lượng giao dịch chứng khoán thực hiện trong năm VND
Của Công ty Chứng khoán	556.243.305	76.184.569.225.816
- Cổ phiếu	332.369.267	9.450.496.132.250
- Trái phiếu	223.874.038	66.734.073.093.566
Của nhà đầu tư	7.316.606.853	336.870.054.738.062
- Cổ phiếu	6.960.579.603	149.689.044.407.340
- Trái phiếu	339.447.629	183.257.653.009.552
- Chứng khoán khác	16.579.621	3.923.357.321.170
	7.872.850.158	413.054.623.963.878

4 . TIỀN

	31/12/2024 VND	01/01/2024 VND
Tiền mặt tại quỹ	-	40.649.806
Tiền gửi ngân hàng cho hoạt động Công ty	680.501.235.812	850.566.043.927
Tiền gửi bù trừ và thanh toán giao dịch chứng khoán	258.078.336	1.282.669.822
	680.759.314.148	851.889.363.555

5 . CÁC LOẠI TÀI SẢN TÀI CHÍNH**a) Tài sản tài chính ghi nhận thông qua lãi/lỗ (FVTPL)**

	31/12/2024		01/01/2024	
	Giá gốc VND	Giá trị hợp lý VND	Giá gốc VND	Giá trị hợp lý VND
Cổ phiếu niêm yết	2.994.536.332.592	3.340.880.064.750	2.466.101.528.539	2.553.191.328.220
Cổ phiếu giao dịch trên UPCOM	533.481.776.439	463.258.095.500	498.811.463.847	576.391.735.300
Cổ phiếu chưa niêm yết và hủy niêm yết	474.253.421.753	411.489.191.680	619.995.717.753	562.972.873.732
Trái phiếu niêm yết	2.077.529.997.674	2.063.805.266.000	830.981.963.780	835.206.837.636
Trái phiếu chưa niêm yết	650.000.000.000	650.000.000.000	504.410.260.200	504.410.260.200
Công cụ thị trường tiền tệ	1.214.927.222.000	1.214.927.222.000	-	-
	7.944.728.750.458	8.144.359.839.930	4.920.300.934.119	5.032.173.035.088

b) Tài sản tài chính sẵn sàng để bán (AFS)

	31/12/2024		01/01/2024	
	Giá gốc VND	Giá trị hợp lý VND	Giá gốc VND	Giá trị hợp lý VND
Cổ phiếu niêm yết	475.238.748.169	612.635.941.500	475.238.748.169	660.595.904.800
	475.238.748.169	612.635.941.500	475.238.748.169	660.595.904.800

CÔNG TY CỔ PHẦN CHỨNG KHOÁN SÀI GÒN - HÀ NỘI

Tầng 1-5 Tòa nhà Unimex Hà Nội, số 41 Ngõ Quyền,
phường Hàng Bài, quận Hoàn Kiếm, thành phố Hà Nội

Báo cáo tài chính

Cho năm tài chính kết thúc ngày 31/12/2024

c) Các khoản cho vay

	31/12/2024	01/01/2024
	VND	VND
Hoạt động margin	4.079.088.507.732	3.655.950.551.773
Hoạt động ứng trước tiền bán	107.827.148.641	179.188.351.707
	4.186.915.656.373	3.835.138.903.480

CÔNG TY CỔ PHẦN CHỨNG KHOÁN SÀI GÒN - HÀ NỘI

Tầng 1-5 Tòa nhà Unimex Hà Nội, số 41 Ngõ Quyền, phường Hàng Bài, quận Hoàn Kiếm, thành phố Hà Nội

Báo cáo tài chính

Cho năm tài chính kết thúc ngày 31/12/2024

e) . Bảng tình hình biến động giá trị thị trường

	Giá mua		Giá thị trường		Chênh lệch đánh giá tăng		Chênh lệch đánh giá giảm		Giá trị đánh giá lại	
	31/12/2024	01/01/2024	31/12/2024	01/01/2024	31/12/2024	01/01/2024	31/12/2024	01/01/2024	31/12/2024	01/01/2024
	VND	VND	VND	VND	VND	VND	VND	VND	VND	VND
FVTPL										
Cổ phiếu niêm yết	7.944.728.750.458	4.920.300.934.119	8.144.359.839.930	5.032.173.035.088	580.465.723.278	393.862.414.710	(380.834.633.806)	(281.990.313.741)	8.144.359.839.930	5.032.173.035.088
EB	2.994.536.332.592	2.466.101.528.539	3.340.880.064.750	2.553.191.328.220	536.468.649.501	225.410.774.531	(190.124.917.343)	(138.320.974.850)	3.340.880.064.750	2.553.191.328.220
SAF	-	311.146.013.387	-	340.992.361.500	-	29.846.348.113	-	-	-	340.992.361.500
FRT	187.500.000	125.312.500.000	203.700.000	104.059.500.000	16.200.000	-	-	(21.253.000.000)	203.700.000	104.059.500.000
VPB	177.675.820.265	299.238.750.000	385.008.640.000	381.027.000.000	207.332.819.735	81.788.250.000	-	-	385.008.640.000	381.027.000.000
Các cổ phiếu khác	349.986.900.000	349.986.900.000	298.416.000.000	298.416.000.000	-	-	(51.570.900.000)	(51.570.900.000)	298.416.000.000	298.416.000.000
Cổ phiếu giao dịch trên UPCOM	2.466.686.112.327	1.380.417.365.152	2.657.251.724.750	1.428.696.466.720	329.119.629.766	113.776.176.418	(138.534.017.343)	(65.497.074.850)	2.657.251.724.750	1.428.696.466.720
VGI	533.481.776.439	498.811.463.847	463.258.095.500	576.391.735.500	21.191.040.605	159.491.108.197	(91.414.721.544)	(81.910.836.744)	463.258.095.500	576.391.735.500
BHI	99.146.841.780	-	112.882.700.000	-	13.735.858.220	-	-	-	112.882.700.000	-
GDA	-	145.237.484.500	-	193.676.640.800	-	48.419.156.300	-	-	-	193.676.640.800
Các cổ phiếu khác	200.000.000.000	200.000.000.000	137.000.000.000	126.000.000.000	-	-	(63.000.000.000)	(74.000.000.000)	137.000.000.000	126.000.000.000
Cổ phiếu huy niệm yết	234.334.934.659	153.553.979.347	213.375.395.500	256.715.094.500	7.455.182.385	111.071.951.897	(28.414.721.544)	(7.910.836.744)	213.375.395.500	256.715.094.500
Cổ phiếu chưa niêm yết	4.109.683.115	4.109.683.115	2.600.000.000	2.600.000.000	-	-	(1.509.683.115)	(1.509.683.115)	2.600.000.000	2.600.000.000
Công ty Cổ phần Phong điện	470.143.738.638	615.886.034.638	408.889.191.680	560.372.873.732	-	-	(61.254.546.958)	(55.513.160.906)	408.889.191.680	560.372.873.732
Chợ Long	-	176.000.000.000	-	173.191.921.697	-	-	-	(2.808.078.303)	-	173.191.921.697
Công ty Cổ phần ADEC	138.650.000.000	79.250.000.000	138.650.000.000	79.250.000.000	-	-	-	-	138.650.000.000	79.250.000.000
Công ty CP Đông tàu và Dịch vụ Cảng Mỹ Xuân	170.000.000.000	170.000.000.000	169.802.315.746	169.802.315.746	-	-	(197.684.254)	(197.684.254)	169.802.315.746	169.802.315.746
Các cổ phiếu khác	161.493.738.638	190.656.034.638	100.436.875.934	138.128.636.289	-	-	(61.056.862.704)	(52.507.398.349)	100.436.875.934	138.128.636.289
Trái phiếu niêm yết	2.077.529.997.674	830.981.963.780	2.063.805.266.000	835.206.837.636	22.806.033.172	8.960.531.982	(36.530.764.846)	(4.735.658.126)	2.063.805.266.000	835.206.837.636
Trái phiếu Công ty Cổ phần Bamboo Capital mã BCG122006 (i)	507.356.639.428	135.449.104.690	515.517.066.000	139.433.181.210	8.160.426.572	3.984.076.520	-	-	515.517.066.000	139.433.181.210
Trái phiếu Công ty cổ phần Đầu tư Phát triển Công nghiệp và Vận tải mã TCD12101	-	289.237.814.552	-	284.851.356.426	-	-	-	(4.386.458.126)	-	284.851.356.426
Trái phiếu Ngân hàng Bưu điện Liên Việt mã LPB121035	-	158.711.044.538	-	163.687.500.000	-	4.976.455.462	-	-	-	163.687.500.000
Trái phiếu Ngân hàng TMCP Bắc Á phát hành ngày 30/10/2023	200.000.000.000	-	200.000.000.000	-	-	-	-	-	200.000.000.000	-
Trái phiếu Công ty Cổ phần Neo Floor	-	146.212.800.000	-	146.212.800.000	-	-	-	-	-	146.212.800.000
Trái phiếu Ngân hàng TMCP Sài Gòn - Hà Nội mã SHB12301	913.632.764.846	-	878.800.000.000	-	-	-	(34.832.764.846)	-	878.800.000.000	-
Trái phiếu niêm yết khác	456.540.593.400	101.371.200.000	469.488.200.000	101.022.000.000	14.645.606.600	-	(1.698.000.000)	(349.200.000)	469.488.200.000	101.022.000.000

CÔNG TY CỔ PHẦN CHỨNG KHOÁN SÀI GÒN - HÀ NỘI

Tầng 1-5 Tòa nhà Unimex Hà Nội, số 41 Ngõ Quynh, phường Hoàn Kiếm, quận Hoàn Kiếm, thành phố Hà Nội

Báo cáo tài chính
Cho năm tài chính kết thúc ngày 31/12/2024

e) . Bảng tình hình biến động giá trị thị trường

	Giá mua		Giá thị trường		Chênh lệch đánh giá tăng		Chênh lệch đánh giá giảm		Giá trị đánh giá lại	
	31/12/2024	01/01/2024	31/12/2024	01/01/2024	31/12/2024	01/01/2024	31/12/2024	01/01/2024	31/12/2024	01/01/2024
	VND	VND	VND	VND	VND	VND	VND	VND	VND	VND
Trái phiếu chưa niêm yết										
- Trái phiếu Ngân hàng TMCP Bắc Á phát hành ngày 31/12/2021	650.000.000.000	504.410.260.200	650.000.000.000	504.410.260.200	-	-	-	-	650.000.000.000	504.410.260.200
- Trái phiếu Ngân hàng TMCP Quốc tế Việt Nam phát hành ngày 18/12/2024 (1)	50.000.000.000	-	50.000.000.000	-	-	-	-	-	50.000.000.000	-
- Trái phiếu Ngân hàng TMCP Đầu tư và Phát triển Việt Nam phát hành ngày 28/08/2024 (2)	250.000.000.000	-	250.000.000.000	-	-	-	-	-	250.000.000.000	-
- Trái phiếu Ngân hàng TMCP Phát triển Thành phố Hồ Chí Minh phát hành ngày 13/11/2024 (3)	240.000.000.000	-	240.000.000.000	-	-	-	-	-	240.000.000.000	-
- Trái phiếu Ngân hàng TMCP Phát triển Thành phố Hồ Chí Minh phát hành ngày 30/10/2024 (4)	110.000.000.000	-	110.000.000.000	-	-	-	-	-	110.000.000.000	-
- Trái phiếu Ngân hàng TMCP Bưu điện Liên Việt phát hành ngày 15.09.2023	-	300.823.000.000	-	300.823.000.000	-	-	-	-	-	300.823.000.000
Công cụ thị trường tiền tệ	1.214.927.222.000	-	1.214.927.222.000	-	-	-	-	-	1.214.927.222.000	-
- Chứng chỉ tiền gửi Ngân hàng TMCP Phát triển TP.HCM phát hành ngày 15/11/2024	700.000.000.000	-	700.000.000.000	-	-	-	-	-	700.000.000.000	-
- Chứng chỉ tiền gửi Ngân hàng Bưu điện Liên Việt phát hành ngày 29/03/2024	514.927.222.000	-	514.927.222.000	-	-	-	-	-	514.927.222.000	-

e) . Bảng tình hình biến động giá trị thị trường	Giá mua		Giá thị trường		Chênh lệch đánh giá tăng		Chênh lệch đánh giá giảm		Giá trị đánh giá lại	
	31/12/2024	01/01/2024	31/12/2024	01/01/2024	31/12/2024	01/01/2024	31/12/2024	01/01/2024	31/12/2024	01/01/2024
	VND	VND	VND	VND	VND	VND	VND	VND	VND	VND
AFS	475.238.748.169	475.238.748.169	612.635.941.500	660.595.904.800	274.005.513.331	303.477.156.631	(136.608.320.000)	(118.120.000.000)	612.635.941.500	660.595.904.800
Cổ phiếu niêm yết	475.238.748.169	475.238.748.169	612.635.941.500	660.595.904.800	274.005.513.331	303.477.156.631	(136.608.320.000)	(118.120.000.000)	612.635.941.500	660.595.904.800
SHB	275.238.748.169	275.238.748.169	549.244.261.500	578.715.904.800	274.005.513.331	303.477.156.631	-	-	549.244.261.500	578.715.904.800
TCD	200.000.000.000	200.000.000.000	63.391.680.000	81.880.000.000	-	-	(136.608.320.000)	(118.120.000.000)	63.391.680.000	81.880.000.000
	8.419.967.498.627	5.395.539.682.288	8.756.995.781.430	5.692.768.939.888	854.471.236.609	697.339.571.341	(517.442.953.806)	(400.110.313.741)	8.756.995.781.430	5.692.768.939.888

- Chi chi:
- Cổ phiếu niêm yết trên Sở Giao dịch Chứng khoán Hà Nội, Sở Giao dịch Chứng khoán Thành phố Hồ Chí Minh và cổ phiếu giao dịch trên thị trường giao dịch của các công ty đại chúng chưa niêm yết (UPCom): Giá trị hợp lý được xác định theo giá đóng cửa tại ngày 29/12/2023 và 31/12/2024 trên các sàn giao dịch này.
 - Trái phiếu doanh nghiệp đã niêm yết, đăng ký giao dịch: Giá trị hợp lý được xác định theo giá giao dịch gần nhất tại Sở Giao dịch chứng khoán trong vòng 10 ngày tính đến thời điểm đánh giá lại.
 - Đối với chứng khoán niêm yết bị hủy hoặc bị đình chỉ giao dịch hoặc bị ngừng giao dịch kể từ ngày giao dịch thứ sáu trở đi, giá chứng khoán thực tế là giá trị sổ sách tại ngày lập bảng cân đối kế toán gần nhất.
 - Đối với các chứng khoán còn lại, Công ty cũng chưa thực hiện xác định giá trị hợp lý của các chứng khoán này do Chuẩn mực Kế toán Việt Nam, Chế độ kế toán Việt Nam áp dụng đối với công ty chứng khoán chưa có hướng dẫn cụ thể về việc xác định giá trị hợp lý. Theo đó giá trị hợp lý được ước tính bằng giá gốc của khoản đầu tư. Trường hợp, chứng khoán có dấu hiệu giảm giá, Công ty sẽ đánh giá khả năng và mức độ giảm giá dựa trên việc xem xét tình hình tài chính và giá trị sổ sách của tổ chức phát hành tại ngày 31 tháng 12 năm 2024.

Thông tin bổ sung cho các khoản trái phiếu chưa niêm yết:

- Trái phiếu Ngân hàng TMCP Quốc tế Việt Nam có thời hạn 7 năm kể từ ngày phát hành ngày 18/12/2024, số lượng 2.000 trái phiếu, mệnh giá 1.000.000.000 VND với lãi suất thả nổi 7,48%/năm.
 - Trái phiếu Ngân hàng TMCP Đầu tư và Phát triển Việt Nam có thời hạn 7 năm kể từ ngày phát hành ngày 28/08/2024, số lượng 400 trái phiếu, mệnh giá 1.000.000.000 VND với lãi suất 5,78%/năm.
 - Trái phiếu Ngân hàng TMCP Phát triển TP.HCM có thời hạn 7 năm kể từ ngày phát hành ngày 13/11/2024, số lượng 4.400 trái phiếu, mệnh giá 100.000.000 VND với lãi suất thả nổi (Lãi suất = Lãi suất tham chiếu + 2,80%/năm).
 - Trái phiếu Ngân hàng TMCP Phát triển TP.HCM có thời hạn 7 năm kể từ ngày phát hành ngày 30/10/2024, số lượng 10.000.000 trái phiếu, mệnh giá 100.000 VND với lãi suất thả nổi (Lãi suất = Lãi suất tham chiếu + 2,80%/năm).
- (i) Thông tin bổ sung cho khoản trái phiếu niêm yết - Trái phiếu Công ty Cổ phần Bamboo Capital mã BCG122006:

Ngày 17 tháng 01 năm 2025, Công ty Cổ phần Tập đoàn Bamboo Capital đã ban hành Nghị quyết Hội đồng quản trị số 02/2025/NQ-HĐQT-BCG về việc thông qua điều chỉnh phương án mua lại toàn bộ Trái phiếu BCG122006 trước hạn. Theo đó, thời gian dự kiến tổ chức mua lại trái phiếu trước hạn bao gồm hai đợt: Đợt 1 ngày 20/01/2025 và Đợt 2 ngày 20/04/2025. Công ty Cổ phần Tập đoàn Bamboo Capital đã chuyển tiền mua lại trước hạn Trái phiếu BCG122006 cho Công ty Cổ phần Chứng khoán Sài Gòn - Hà Nội với số tiền gốc thanh toán là 396.200.000.000 VND trong ngày 20/01/2025 và thanh toán số tiền lãi của toàn bộ trái phiếu năm giữ đến kỳ thanh toán ngày 20/01/2025 số tiền 26.702.357.940 VND.



CÔNG TY CỔ PHẦN CHỨNG KHOÁN SÀI GÒN - HÀ NỘI

Tầng 1-5 Tòa nhà Unimex Hà Nội, số 41 Ngô Quyền,
phường Hàng Bài, quận Hoàn Kiếm, thành phố Hà Nội

Báo cáo tài chính

Cho năm tài chính kết thúc ngày 31/12/2024

6 . CÁC KHOẢN PHẢI THU NGẮN HẠN

	31/12/2024	01/01/2024
	VND	VND
Phải thu bán chứng khoán tự doanh	171.106.530.000	-
Phải thu lãi hoạt động Margin	86.739.752.799	70.056.317.400
Phải thu lãi các hoạt động khác	17.602.510.876	33.068.926.595
Phải thu các dịch vụ Công ty chứng khoán cung cấp	498.761.210.182	1.378.240.211.577
- Phải thu hợp đồng hợp tác kinh doanh	417.767.520.088	435.066.742.834
- Phải thu lãi các hợp đồng hợp tác kinh doanh	56.910.806.235	57.240.806.235
- Phải thu về ứng trước để chi trả hộ cổ tức	10.000.000.000	10.000.000.000
- Phải thu hoạt động tư vấn	5.634.838.982	6.541.922.315
- Phải thu về hoạt động giao dịch chứng khoán khác	8.448.044.877	869.390.740.193
Phải thu khác	-	45.006.580.297
- Công ty Cổ phần Vật tư Nông sản (i)	-	45.006.580.297
	774.210.003.857	1.526.372.035.869

(i) Đây là khoản tiền phải thu liên quan đến vụ kiện giữa Công ty và Công ty Cổ phần Vật tư Nông sản về việc xử lý tài sản đảm bảo cho khoản cho vay ký quỹ. Ngày 16/01/2019, Công ty nhận được thông báo của Tòa án nhân dân tối cao trả lời Tòa án đã nhận được đơn của Công ty về việc đề nghị xem xét thủ tục giám đốc thẩm và sẽ thông báo lại cho Công ty khi có kết luận cuối cùng. Công ty đã gửi Công văn số 1278/2019/CV-SHS ngày 30/12/2019 đến Tòa án nhân dân tối cao có nội dung đề nghị xem xét thủ tục giám đốc thẩm đối với Bản án kinh doanh thương mại phúc thẩm số 36/2017/KDTM-PT ngày 16/05/2017 của Tòa án nhân dân thành phố Hà Nội. Ngày 06/01/2020, Công ty nhận được công văn thông báo số 01/TB-ANDTC-VP của Tòa án nhân dân tối cao phúc đáp công văn trên về việc Tòa án nhân dân tối cao đã thụ lý và hiện đang xem xét, giải quyết theo quy định của pháp luật. Ngày 21/12/2020, Công ty có công văn số 1362/2020/CV-SHS đề nghị Tòa án nhân dân tối cao cung cấp thông tin về việc đề nghị giám đốc thẩm. Ngày 25/12/2020, Tòa án nhân dân tối cao có thông báo số 1252/TB-TANDTC-VP phúc đáp công văn số 1362/2020/CV-SHS, theo đó, Tòa án nhân dân tối cao đã thụ lý vụ án và hiện đang xem xét, giải quyết theo quy định pháp luật, khi có kết quả giải quyết, Tòa án nhân dân tối cao sẽ thông báo cho Công ty biết. Khoản công nợ này được Công ty dự phòng toàn bộ theo đánh giá của Ban điều hành trong năm 2021.

Ngày 12/06/2024, theo quyết định số 34A-2024/QĐ-HĐQT của Hội đồng quản trị Công ty về việc xử lý các khoản nợ phải thu của Công ty, thông qua phương án xóa sổ công nợ phải thu số tiền 45.006.580.297 VND và tiếp tục theo dõi nợ ngoại bảng tối thiểu 10 năm, đồng thời có các biện pháp tích cực để tiếp tục thu hồi công nợ (Chi tiết tại thuyết minh số 08).

7 . TRẢ TRƯỚC CHO NGƯỜI BÁN NGẮN HẠN

	31/12/2024	01/01/2024
	VND	VND
Công ty cổ phần Công nghệ số FTL Việt Nam	-	300.000.000
Công ty TNHH Thương mại Quảng cáo và in Phú Sỹ	-	315.787.550
Công ty cổ phần đầu tư thương mại SPC Việt Nam	-	260.637.255
Công ty Cổ Phần tư vấn và dịch vụ Công Nghệ thông tin kinh doanh mạng lưới Công Nghệ BNH	-	240.000.000
Công ty Cổ phần Công Nghệ Minastik	390.000.000	-
Các khoản trả trước khác	852.070.000	634.293.726
	1.242.070.000	1.750.718.531

CÔNG TY CỔ PHẦN CHỨNG KHOÁN SÀI GÒN - HÀ NỘI

Tầng 1-5 Tòa nhà Unimex Hà Nội, số 41 Ngõ Quyền, phường Hàng Bài, quận Hoàn Kiếm, thành phố Hà Nội

Báo cáo tài chính

Cho năm tài chính kết thúc ngày 31/12/2024

8 . DỰ PHÒNG PHẢI THU KHÓ ĐÒI

	Giá trị phải thu khó đòi	Số đầu năm	Số trích lập	Năm nay		Số cuối năm
				Số hoàn nhập	Số xóa nợ	
			VND	VND	VND	VND
Phải thu hợp đồng giao dịch ký quỹ (margin)	129.938.050.038	68.489.223.325	30.537.501.282	(1.140.821.231)		97.885.903.376
Phải thu gốc và lãi các hợp đồng hợp tác kinh doanh chứng khoán	474.678.326.322	403.397.874.966	11.219.159.993	(881.264.310)	(17.299.222.746)	396.436.547.903
Công ty Cổ phần Vật tư Nông sản	-	45.006.580.297	-	-	(45.006.580.297)	-
Phải thu về ứng trước để chi trả hộ cổ tức	10.000.000.000	10.000.000.000	-	-		10.000.000.000
Phải thu hoạt động tư vấn	3.209.922.315	3.111.711.158	429.284.463	(875.000.000)		2.665.995.621
	617.826.298.675	530.005.389.746	42.185.945.738	(2.897.085.541)	(62.305.803.043)	506.988.446.900



CÔNG TY CỔ PHẦN CHỨNG KHOÁN SÀI GÒN - HÀ NỘITầng 1-5 Tòa nhà Unimex Hà Nội, số 41 Ngô Quyền,
phường Hàng Bài, quận Hoàn Kiếm, thành phố Hà Nội**Báo cáo tài chính**

Cho năm tài chính kết thúc ngày 31/12/2024

9 . HÀNG TỒN KHO

	31/12/2024	01/01/2024
	VND	VND
Vật tư văn phòng	14.097.681	169.786.368
Công cụ, dụng cụ	43.862.000	89.748.000
	57.959.681	259.534.368

10 . CHI PHÍ TRẢ TRƯỚC**a) Chi phí trả trước ngắn hạn**

	31/12/2024	01/01/2024
	VND	VND
Chi phí thuê nhà chờ phân bổ	2.041.326.539	2.310.727.979
Chi phí bảo hiểm sức khỏe cho nhân viên phân bổ	-	1.221.541.095
Chi phí tài liệu, sách báo chờ phân bổ	533.392.964	459.741.034
Chi phí trả trước ngắn hạn khác	794.733.729	636.747.239
	3.369.453.232	4.628.757.347

b) Chi phí trả trước dài hạn

	31/12/2024	01/01/2024
	VND	VND
Lợi thế thương mại khi sáp nhập	2.598.908.480	12.994.542.404
Chi phí công cụ dụng cụ chờ phân bổ	1.967.716.523	1.446.714.830
Chi phí tư vấn chờ phân bổ	362.733.219	362.733.219
Chi phí mạng viễn thông chờ phân bổ	484.020.516	317.219.451
Chi phí bảo trì chờ phân bổ	1.884.288.862	2.800.604.209
Chi phí trả trước dài hạn khác	-	458.300.304
	7.297.667.600	18.380.114.417

11 . CẦM CÓ, THẾ CHẤP, KÝ QUỸ, KÝ CƯỢC**a) Ngắn hạn**

	31/12/2024	01/01/2024
	VND	VND
Đặt cọc bình nước	2.750.000	2.750.000
	2.750.000	2.750.000

b) Dài hạn

	31/12/2024	01/01/2024
	VND	VND
Đặt cọc thuê văn phòng	22.686.345.060	2.640.293.540
Đặt cọc khác	81.400.000	4.400.000
	22.767.745.060	2.644.693.540

CÔNG TY CỔ PHẦN CHỨNG KHOÁN SÀI GÒN - HÀ NỘI

Tầng 1-5 Tòa nhà Unimex Hà Nội, số 41 Ngõ Quyền,
phường Hàng Bài, quận Hoàn Kiếm, thành phố Hà Nội

Báo cáo tài chính

Cho năm tài chính kết thúc ngày 31/12/2024

12 . THUẾ VÀ CÁC KHOẢN PHẢI THU NHÀ NƯỚC

	31/12/2024	01/01/2024
	VND	VND
Phí, lệ phí và các khoản phải nộp khác	-	1.000.000
	-	1.000.000

13 . TÀI SẢN NGẮN HẠN KHÁC

	31/12/2024	01/01/2024
	VND	VND
Phải thu khác	99.405.521	99.405.521
	99.405.521	99.405.521

14 . TÀI SẢN CỐ ĐỊNH HỮU HÌNH

	Máy móc, thiết bị	Phương tiện vận tải, truyền dẫn	Thiết bị, dụng cụ quản lý	Cộng
	VND	VND	VND	VND
Nguyên giá				
Tại ngày 01/01/2024	33.804.447.688	6.580.850.000	400.714.710	40.786.012.398
Mua trong năm	6.613.629.449	-	-	6.613.629.449
Thanh lý, nhượng bán	(393.288.391)	-	-	(393.288.391)
Tại ngày 31/12/2024	40.024.788.746	6.580.850.000	400.714.710	47.006.353.456
Giá trị hao mòn lũy kế				
Tại ngày 01/01/2024	27.609.793.211	5.267.554.815	400.714.710	33.278.062.736
Khấu hao trong năm	4.535.283.571	629.040.572	-	5.164.324.143
Thanh lý, nhượng bán	(393.288.391)	-	-	(393.288.391)
Tại ngày 31/12/2024	31.751.788.391	5.896.595.387	400.714.710	38.049.098.488
Giá trị còn lại				
Tại ngày 01/01/2024	6.194.654.477	1.313.295.185	-	7.507.949.662
Tại ngày 31/12/2024	8.273.000.355	684.254.613	-	8.957.254.968

Trong đó:

- Nguyên giá tài sản cố định cuối năm đã khấu hao hết nhưng vẫn còn sử dụng: 31.444.637.506 VND.

Công ty chưa xác định giá trị hợp lý của các tài sản cố định này do Chuẩn mực Kế toán Việt Nam, Chế độ Kế toán Việt Nam áp dụng đối với công ty chứng khoán chưa có hướng dẫn cụ thể về việc xác định giá trị hợp lý.

15 . TÀI SẢN CỐ ĐỊNH VÔ HÌNH

Toàn bộ tài sản cố định vô hình của Công ty là phần mềm giao dịch, kế toán với nguyên giá và khấu hao lũy kế tại thời điểm 31 tháng 12 năm 2024 lần lượt là: 50.421.975.987 VND và 29.507.302.044 VND. Khấu hao trong năm là 3.118.595.470 VND.

Công ty chưa xác định giá trị hợp lý của các tài sản cố định này do Chuẩn mực Kế toán Việt Nam, Chế độ Kế toán Việt Nam áp dụng đối với công ty chứng khoán chưa có hướng dẫn cụ thể về việc xác định giá trị hợp lý.

CÔNG TY CỔ PHẦN CHỨNG KHOÁN SÀI GÒN - HÀ NỘI

Tầng 1-5 Tòa nhà Unimex Hà Nội, số 41 Ngõ Quyền,
phường Hàng Bài, quận Hoàn Kiếm, thành phố Hà Nội

Báo cáo tài chính

Cho năm tài chính kết thúc ngày 31/12/2024

16 . CHI PHÍ XÂY DỰNG CƠ BẢN DỒ DANG

	31/12/2024	01/01/2024
	VND	VND
Mua sắm tài sản cố định	2.679.303.760	10.660.476.000
Phí bản quyền, triển khai phần mềm kinh doanh chứng khoán và nâng cấp phần mềm	2.679.303.760	10.660.476.000
	2.679.303.760	10.660.476.000

17 . TIỀN NỢP QUỸ HỖ TRỢ THANH TOÁN

	31/12/2024	01/01/2024
	VND	VND
Tiền nộp ban đầu	120.000.000	120.000.000
Tiền nộp bổ sung	18.066.986.207	18.066.986.207
Tiền lãi phân bổ lũy kế	1.813.013.793	1.813.013.793
Số dư cuối năm	20.000.000.000	20.000.000.000

18 . VAY VÀ NỢ

	01/01/2024	Số vay trong năm	Số trả trong năm	31/12/2024
	VND	VND	VND	VND
Vay ngắn hạn	892.000.000.000	6.809.958.550.000	(5.560.958.550.000)	2.141.000.000.000
Vay ngân hàng	892.000.000.000	6.809.958.550.000	(5.560.958.550.000)	2.141.000.000.000
	892.000.000.000	6.809.958.550.000	(5.560.958.550.000)	2.141.000.000.000

Chi tiết các khoản vay ngắn hạn	31/12/2024	01/01/2024
	VND	VND
Ngân hàng TMCP Việt Nam Thịnh Vượng	500.000.000.000	500.000.000.000
Ngân hàng TMCP Bắc Á	196.000.000.000	392.000.000.000
Ngân hàng TNHH Indovina	300.000.000.000	-
Ngân hàng TMCP Đầu tư và Phát triển Việt Nam	245.000.000.000	-
Ngân hàng TMCP Phát triển Thành phố Hồ Chí Minh	250.000.000.000	-
Ngân hàng TMCP Sài Gòn - Hà Nội	400.000.000.000	-
Các ngân hàng khác	250.000.000.000	-
	2.141.000.000.000	892.000.000.000

Tại thời điểm 31/12/2024, Công ty có các khoản vay ngắn hạn theo kế ước có thời hạn từ 03 tháng đến 06 tháng để đầu tư, kinh doanh trái phiếu chính phủ... với lãi suất được quy định cụ thể trên từng giấy nhận nợ. Hình thức đảm bảo là tín chấp hoặc bảo đảm bằng các tài sản theo các biện pháp bảo đảm theo Hợp đồng bảo đảm, các phụ lục, hợp đồng sửa đổi, bổ sung Hợp đồng bảo đảm này và các chứng từ khác có liên quan.

CÔNG TY CỔ PHẦN CHỨNG KHOÁN SÀI GÒN - HÀ NỘI

Tầng 1-5 Tòa nhà Unimex Hà Nội, số 41 Ngõ Quyền,
phường Hàng Bài, quận Hoàn Kiếm, thành phố Hà Nội

Báo cáo tài chính

Cho năm tài chính kết thúc ngày 31/12/2024

19 . PHẢI TRẢ HOẠT ĐỘNG GIAO DỊCH CHỨNG KHOÁN

	31/12/2024	01/01/2024
	VND	VND
Phải trả Tổng công ty Lưu ký và Bù trừ chứng khoán Việt Nam	125.170.000	11.121.656.000
	125.170.000	11.121.656.000

20 . PHẢI TRẢ NGƯỜI BÁN NGẮN HẠN

	31/12/2024	01/01/2024
	VND	VND
Phải trả hoạt động mua chứng khoán tự doanh	295.112.700.000	-
Công ty Cổ Phần Công Nghệ Cao Lotte- HPT Việt Nam	1.822.770.000	2.730.960.000
Công ty TNHH Đầu Tư Và Phát Triển TMG	438.260.034	-
Phải trả các đối tượng khác	1.119.404.193	484.200.000
	298.493.134.227	3.215.160.000

21 . THUẾ VÀ CÁC KHOẢN PHẢI NỘP NHÀ NƯỚC

	31/12/2024	01/01/2024
	VND	VND
Thuế Giá trị gia tăng	240.105.650	1.425.138.503
Thuế Thu nhập doanh nghiệp	88.738.718.624	22.832.616.385
Thuế Thu nhập cá nhân	11.952.564.257	19.991.853.313
Các loại thuế khác	35.824.429	-
	100.967.212.960	44.249.608.201

Quyết toán thuế của Công ty sẽ chịu sự kiểm tra của cơ quan thuế. Do việc áp dụng luật và các quy định về thuế đối với nhiều loại giao dịch khác nhau có thể được giải thích theo nhiều cách khác nhau, số thuế được trình bày trên Báo cáo tài chính có thể bị thay đổi theo quyết định của cơ quan thuế.

22 . CHI PHÍ PHẢI TRẢ NGẮN HẠN

	31/12/2024	01/01/2024
	VND	VND
Chi phí lãi vay phải trả	23.555.991.146	18.986.961.015
Chi phí phải trả các sở HSX, HNX, VSDC	5.603.840.023	4.807.722.769
Chi phí phải trả khác	3.595.179.988	657.900.000
	32.755.011.157	24.452.583.784

23 . CÁC KHOẢN PHẢI TRẢ, PHẢI NỘP NGẮN HẠN KHÁC

	31/12/2024	01/01/2024
	VND	VND
Phải trả cổ tức cho cổ đông	691.620.716	697.318.134
Phải trả phí phát triển thị trường và tìm kiếm khách hàng	4.195.530.466	4.185.130.512
Phải trả trái phiếu bán lẻ	9.933.835	34.460.007
Các khoản phải trả, phải nộp khác	2.937.759.842	3.208.813.011
	7.834.844.859	8.125.721.664

CÔNG TY CỔ PHẦN CHỨNG KHOÁN SÀI GÒN - HÀ NỘI

Tầng 1-5 Tòa nhà Unimex Hà Nội, số 41 Ngõ Quyền,
phường Hàng Bài, quận Hoàn Kiếm, thành phố Hà Nội

Báo cáo tài chính

Cho năm tài chính kết thúc ngày 31/12/2024

24 . VỐN ĐẦU TƯ CỦA CHỦ SỞ HỮU**a) Chi tiết vốn đầu tư của chủ sở hữu**

	Tỷ lệ	31/12/2024	Tỷ lệ	01/01/2024
	(%)	VND	(%)	VND
Công ty Cổ phần Tập đoàn T&T	5,60%	455.057.340.000	5,60%	455.057.340.000
Vốn góp của cổ đông (dưới 5%)	94,40%	7.676.510.140.000	94,40%	7.676.510.140.000
	100%	8.131.567.480.000	100%	8.131.567.480.000

b) Lợi nhuận chưa phân phối

	31/12/2024	01/01/2024
	VND	VND
Lợi nhuận đã thực hiện chưa phân phối	2.014.523.340.470	1.089.116.102.205
Lợi nhuận chưa thực hiện	362.873.529.346	292.666.338.544
	2.377.396.869.816	1.381.782.440.749

c) Tình hình phân phối thu nhập cho cổ đông hoặc các thành viên góp vốn

	Năm 2024	Năm 2023
	VND	VND
Lợi nhuận đã thực hiện chưa phân phối năm trước	1.089.116.102.205	370.182.149.985
Lỗ/lãi đã thực hiện năm nay tính từ đầu năm	945.407.238.265	661.797.174.730
Ghi nhận bổ sung lãi đã thực hiện năm nay từ nguồn quỹ dự phòng tài chính và rủi ro nghiệp vụ theo nghị quyết của Đại hội đồng cổ đông	-	77.136.777.490
Cơ sở lợi nhuận phân phối cho cổ đông hoặc các thành viên góp vốn tính đến cuối năm tài chính	2.034.523.340.470	1.109.116.102.205
Số trích các quỹ từ lợi nhuận	(20.000.000.000)	(20.000.000.000)
- Quỹ khen thưởng phúc lợi	(20.000.000.000)	(20.000.000.000)
Lợi nhuận đã thực hiện chưa phân phối tính đến cuối năm tài chính	2.014.523.340.470	1.089.116.102.205

Theo Nghị quyết của Đại Hội đồng cổ đông số 01-2024/NQ-ĐHĐCĐ ngày 15 tháng 05 năm 2024, Công ty công bố việc phương án phân phối lợi nhuận năm 2023 như sau:

- Trích lập quỹ khen thưởng số tiền 5.000.000.000 VND, quỹ phúc lợi số tiền 15.000.000.000 VND.

- Chia cổ tức bằng cổ phiếu tối đa: 406.578.380.000 VND (dự kiến 5% vốn điều lệ).

25 . TÀI SẢN TÀI CHÍNH NIÊM YẾT/ĐĂNG KÝ GIAO DỊCH CỦA CÔNG TY CHỨNG KHOÁN

	31/12/2024	01/01/2024
	VND	VND
Tài sản tài chính giao dịch tự do chuyển nhượng	2.428.596.220.000	2.061.683.090.000
Tài sản tài chính giao dịch cầm cố	1.221.700.000.000	118.900.000.000
Tài sản tài chính chờ thanh toán	98.900.000.000	2.198.900.000
	3.749.196.220.000	2.182.781.990.000

CÔNG TY CỔ PHẦN CHỨNG KHOÁN SÀI GÒN - HÀ NỘITầng 1-5 Tòa nhà Unimex Hà Nội, số 41 Ngô Quyền,
phường Hàng Bài, quận Hoàn Kiếm, thành phố Hà Nội**Báo cáo tài chính**

Cho năm tài chính kết thúc ngày 31/12/2024

26 . TÀI SẢN TÀI CHÍNH ĐÃ LƯU KÝ TẠI VSD VÀ CHƯA GIAO DỊCH CỦA CÔNG TY CHỨNG KHOÁN

	31/12/2024	01/01/2024
	VND	VND
Tài sản tài chính đã lưu ký tại VSD và chưa giao dịch, tự do chuyển nhượng	169.007.640.000	16.122.280.000
	169.007.640.000	16.122.280.000

27 . TÀI SẢN TÀI CHÍNH CHỜ VỀ CỦA CÔNG TY CHỨNG KHOÁN

	31/12/2024	01/01/2024
	VND	VND
Tài sản tài chính chờ về của Công ty	171.039.000.000	5.000.000.000
	171.039.000.000	5.000.000.000

28 . TÀI SẢN TÀI CHÍNH CHƯA LƯU KÝ TẠI VSD CỦA CÔNG TY CHỨNG KHOÁN

	31/12/2024	01/01/2024
	VND	VND
Tài sản tài chính chưa lưu ký tại VSD của Công ty	250.435.452.500	449.605.490.000
	250.435.452.500	449.605.490.000

29 . TÀI SẢN TÀI CHÍNH NIÊM YẾT/ĐĂNG KÝ GIAO DỊCH CỦA NHÀ ĐẦU TƯ

	31/12/2024	01/01/2024
	VND	VND
Tài sản tài chính giao dịch tự do chuyển nhượng	85.034.537.710.000	39.190.047.450.000
Tài sản tài chính giao dịch hạn chế chuyển nhượng	1.903.369.480.000	1.398.304.940.000
Tài sản tài chính giao dịch cầm cố	4.584.161.920.000	4.830.732.900.000
Tài sản tài chính phong tỏa, tạm giữ	7.485.753.430.000	35.446.580.000
Tài sản tài chính chờ thanh toán	120.634.780.000	233.299.440.000
	99.128.457.320.000	45.687.831.310.000

30 . TÀI SẢN TÀI CHÍNH ĐÃ LƯU KÝ TẠI VSD VÀ CHƯA GIAO DỊCH CỦA NHÀ ĐẦU TƯ

	31/12/2024	01/01/2024
	VND	VND
Tài sản tài chính đã lưu ký tại VSD và chưa giao dịch, tự do chuyển nhượng	110.652.170.000	918.438.460.000
Tài sản tài chính đã lưu ký tại VSD và chưa giao dịch, hạn chế chuyển nhượng	671.672.220.000	481.900.000.000
	782.324.390.000	1.400.338.460.000

31 . TÀI SẢN TÀI CHÍNH CHỜ VỀ CỦA NHÀ ĐẦU TƯ

	31/12/2024	01/01/2024
	VND	VND
Tài sản tài chính chờ về của Nhà đầu tư	110.062.030.000	143.100.970.000
	110.062.030.000	143.100.970.000

CÔNG TY CỔ PHẦN CHỨNG KHOÁN SÀI GÒN - HÀ NỘITầng 1-5 Tòa nhà Unimex Hà Nội, số 41 Ngõ Quyền,
phường Hàng Bài, quận Hoàn Kiếm, thành phố Hà Nội**Báo cáo tài chính**

Cho năm tài chính kết thúc ngày 31/12/2024

32 . TIỀN GỬI CỦA NHÀ ĐẦU TƯ

	31/12/2024	01/01/2024
	VND	VND
Tiền gửi của Nhà đầu tư về giao dịch chứng khoán theo phương thức CTCK quản lý	493.252.007.646	430.005.857.813
1. Nhà đầu tư trong nước	491.733.830.698	428.574.773.000
2. Nhà đầu tư nước ngoài	1.518.176.948	1.431.084.813
Tiền gửi tổng hợp giao dịch chứng khoán cho khách hàng	225.988.523.360	299.996.852.016
Tiền gửi của tổ chức phát hành	77.504.292	1.450.183.271.953
2. Tiền gửi thanh toán cổ tức của tổ chức phát hành	77.504.292	1.450.183.271.953
	719.318.035.298	2.180.185.981.782

33 . PHẢI TRẢ NHÀ ĐẦU TƯ

	31/12/2024	01/01/2024
	VND	VND
1. Phải trả Nhà đầu tư - Tiền gửi của Nhà đầu tư về tiền gửi giao dịch chứng khoán theo phương thức CTCK quản lý	493.252.007.646	430.005.857.813
1.1 Nhà đầu tư trong nước	491.733.830.698	428.574.773.000
1.2 Nhà đầu tư nước ngoài	1.518.176.948	1.431.084.813
2. Phải trả Nhà đầu tư - Tiền gửi về bù trừ và thanh toán giao dịch chứng khoán của Nhà đầu tư	225.988.523.360	299.996.852.016
2.1 Nhà đầu tư trong nước	225.988.523.360	299.996.852.016
	719.240.531.006	730.002.709.829

34 . PHẢI TRẢ VAY CÔNG TY CHỨNG KHOÁN CỦA NHÀ ĐẦU TƯ

	31/12/2024	01/01/2024
	VND	VND
1. Phải trả nghiệp vụ margin	4.165.828.260.531	3.726.006.869.173
1.1 Phải trả gốc margin	4.079.088.507.732	3.655.950.551.773
Nhà đầu tư trong nước	4.079.088.507.732	3.655.950.551.773
1.2 Phải trả lãi margin	86.739.752.799	70.056.317.400
Nhà đầu tư trong nước	86.739.752.799	70.056.317.400
2. Phải trả nghiệp vụ ứng trước tiền bán chứng khoán	107.827.148.641	179.188.351.707
2.1 Phải trả gốc nghiệp vụ ứng trước tiền bán chứng khoán	107.827.148.641	179.188.351.707
Nhà đầu tư trong nước	107.827.148.641	179.188.351.707
	4.273.655.409.172	3.905.195.220.880

CÔNG TY CỔ PHẦN CHỨNG KHOÁN SÀI GÒN - HÀ NỘI

Tầng 1-5 Tòa nhà Unimex Hà Nội, số 41 Ngõ Quyền, phường Hàng Bài, quận Hoàn Kiếm, thành phố Hà Nội

Báo cáo tài chính

Cho năm tài chính kết thúc ngày 31/12/2024

35 . THU NHẬP

a) Lãi, lỗ bán các tài sản tài chính

	Tổng giá trị bán VND	Tổng giá vốn VND	Lãi, lỗ bán chứng khoán năm nay		Lãi, lỗ bán chứng khoán năm trước	
			Lãi	Lỗ	Lãi	Lỗ
Cổ phiếu niêm yết	4.725.485.062.250	4.214.789.608.582	611.468.009.613	100.772.555.945	119.171.035.705	127.608.569.450
Cổ phiếu giao dịch trên UPCOM	280.085.600.000	261.000.000.000	31.296.000.000	12.210.400.000	11.485.414.286	2.149.929.598
Trái phiếu niêm yết	33.908.489.183.656	33.841.407.876.809	84.982.237.786	17.900.930.939	119.958.690.258	37.914.908.573
Trái phiếu chưa niêm yết	775.296.609.700	775.142.229.850	154.379.850	-	51.254.244.405	26.552.908.710
Công cụ thị trường tiền tệ	52.222.413.449.403	52.208.927.281.569	14.338.907.834	852.740.000	20.075.476.431	3.690.611.171
Chứng chỉ quỹ	-	-	-	-	929.403.091	-
	91.911.769.905.009	91.301.266.996.810	742.239.535.083	131.736.626.884	322.874.264.176	197.916.927.502

CÔNG TY CỔ PHẦN CHỨNG KHOÁN SÀI GÒN - HÀ NỘI

Tầng 1-5 Tòa nhà Unimex Hà Nội, số 41 Ngõ Quyền, phường Hàng Bài, quận Hoàn Kiếm, thành phố Hà Nội

Báo cáo tài chính

Cho năm tài chính kết thúc ngày 31/12/2024

b) - Chênh lệch đánh giá lại các tài sản tài chính

	Giá trị mua theo số kế toán	Giá trị hợp lý	Chênh lệch đánh giá lại tại ngày 31/12/2024		Chênh lệch đánh giá lại tại ngày 01/01/2024		Chênh lệch điều chỉnh số kế toán	
			Đánh giá tăng	Đánh giá giảm	Đánh giá tăng	Đánh giá giảm	Đánh giá tăng	Đánh giá giảm
	VND	VND	VND	VND	VND	VND	VND	VND
FVTPL	7.944.728.750.458	8.144.359.839.930	580.465.723.278	(380.834.633.806)	393.862.414.710	(281.990.313.741)	186.603.308.568	98.844.320.065
Cổ phiếu niêm yết	2.994.536.332.592	3.340.880.064.750	536.468.649.501	(190.124.917.343)	225.410.774.531	(138.320.974.850)	311.057.874.970	51.803.942.493
Cổ phiếu giao dịch trên UPCOM	533.481.776.439	463.258.095.500	21.191.040.605	(91.414.721.544)	159.491.108.197	(81.910.836.744)	(138.300.067.592)	9.503.884.800
Cổ phiếu huy niêm yết	4.109.683.115	2.600.000.000	-	(1.509.683.115)	-	(1.509.683.115)	-	-
Cổ phiếu chưa niêm yết	470.143.738.638	408.889.191.680	-	(61.254.546.958)	-	(55.513.160.906)	-	5.741.386.052
Trái phiếu chưa niêm yết	2.077.529.997.674	2.063.805.266.000	22.806.033.172	(36.530.764.846)	8.960.531.982	(4.735.658.126)	13.845.501.190	31.795.106.720
Trái phiếu chưa niêm yết	650.000.000.000	650.000.000.000	-	-	-	-	-	-
Công cụ thị trường tiền tệ	1.214.927.222.000	1.214.927.222.000	-	-	-	-	-	-
Loại AFS	475.238.748.169	612.635.941.500	274.005.513.331	(136.608.320.000)	303.477.156.631	(118.120.000.000)	(29.471.643.300)	18.488.320.000
Cổ phiếu niêm yết	475.238.748.169	612.635.941.500	274.005.513.331	(136.608.320.000)	303.477.156.631	(118.120.000.000)	(29.471.643.300)	18.488.320.000
	8.419.967.498.627	8.756.995.781.430	854.471.236.609	(517.442.953.806)	697.339.571.341	(400.110.313.741)	157.131.665.268	117.332.640.065

CÔNG TY CỔ PHẦN CHỨNG KHOÁN SÀI GÒN - HÀ NỘI

Tầng 1-5 Tòa nhà Unimex Hà Nội, số 41 Ngõ Quyền,
phường Hàng Bài, quận Hoàn Kiếm, thành phố Hà Nội

Báo cáo tài chính

Cho năm tài chính kết thúc ngày 31/12/2024

c) Cổ tức và tiền lãi phát sinh từ các tài sản tài chính FVTPL, các khoản cho vay, HTM, AFS

	Năm 2024	Năm 2023
	VND	VND
Từ tài sản tài chính FVTPL	226.413.601.292	249.437.604.470
Từ tài sản tài chính nắm giữ đến ngày đáo hạn (HTM)	12.693.150.684	37.528.767.143
Từ các khoản cho vay	497.714.568.536	547.158.302.683
Từ tài sản tài chính sẵn sàng để bán (AFS)	26.792.403.000	-
	763.613.723.512	834.124.674.296

d) Doanh thu ngoài thu nhập các tài sản tài chính

	Năm 2024	Năm 2023
	VND	VND
Thu nhập hoạt động khác	2.537.985.552	420.625.394
<i>Trong đó:</i>		
- Doanh thu từ lãi hợp đồng ủy thác đầu tư	20.115.614	-
- Doanh thu khác	2.517.869.938	420.625.394
Các khoản giảm trừ doanh thu	-	-
Thu nhập thuần hoạt động khác	2.537.985.552	420.625.394

36 . CHI PHÍ NGOÀI CHI PHÍ CÁC TÀI SẢN TÀI CHÍNH

	Năm 2024	Năm 2023
	VND	VND
Chi phí hoạt động cung cấp dịch vụ khác	52.443.201.050	34.241.491.361
- Chi phí dịch vụ tài chính khác	13.154.340.853	13.415.853.498
- Chi phí dự phòng phải thu khó đòi và xử lý tổn thất phải thu khó đòi về cung cấp dịch vụ chứng khoán	39.288.860.197	20.825.637.863
	52.443.201.050	34.241.491.361

37 . DOANH THU HOẠT ĐỘNG TÀI CHÍNH

	Năm 2024	Năm 2023
	VND	VND
Doanh thu lãi liên gửi không kỳ hạn	3.600.855.932	4.715.313.949
	3.600.855.932	4.715.313.949

38 . CHI PHÍ TÀI CHÍNH

	Năm 2024	Năm 2023
	VND	VND
Chi phí lãi vay	63.188.301.632	58.742.468.822
	63.188.301.632	58.742.468.822

CÔNG TY CỔ PHẦN CHỨNG KHOÁN SÀI GÒN - HÀ NỘI

Tầng 1-5 Tòa nhà Unimex Hà Nội, số 41 Ngô Quyền,
phường Hàng Bài, quận Hoàn Kiếm, thành phố Hà Nội

Báo cáo tài chính

Cho năm tài chính kết thúc ngày 31/12/2024

39 . CHI PHÍ QUẢN LÝ CÔNG TY CHỨNG KHOÁN

	Năm 2024	Năm 2023
	VND	VND
Chi phí lương và các khoản theo lương	78.343.101.099	72.880.670.758
Kinh phí công đoàn, BHXH, BHYT, BHTN	2.531.156.373	2.428.820.088
Chi phí vật tư văn phòng	486.109.158	314.287.298
Chi phí công cụ, dụng cụ	817.570.319	423.626.599
Chi phí khấu hao TSCĐ, BĐSĐT	4.836.516.309	5.274.637.621
Chi phí thuế, phí và lệ phí	88.973.824	130.569.855
Chi phí dịch vụ mua ngoài	12.834.101.699	13.628.672.390
Chi phí khác	29.189.516.106	20.445.116.532
	129.127.044.887	115.526.401.141

40 . THUẾ THU NHẬP DOANH NGHIỆP HIỆN HÀNH**40.1 Thuế thu nhập doanh nghiệp hiện hành**

	Năm 2024	Năm 2023
	VND	VND
Tổng lợi nhuận kế toán trước thuế	1.239.290.751.955	684.173.498.675
Các khoản điều chỉnh tăng	480.377	143.575.770
- Chi phí không hợp lệ	480.377	143.575.770
Các khoản điều chỉnh giảm	(208.681.206.398)	68.213.152.530
- Cổ tức, lợi nhuận được chia	(120.922.217.895)	(59.916.568.920)
- Chênh lệch về đánh giá lại các TSTC FVTPL	(87.758.988.503)	128.129.721.450
Thu nhập chịu thuế TNDN	1.030.610.025.934	752.530.226.975
Chi phí thuế thu nhập doanh nghiệp hiện hành (thuế suất 20%)	206.122.005.187	150.506.045.395
Thuế thu nhập doanh nghiệp của các năm trước vào thuế thu nhập doanh nghiệp phải nộp năm nay	2.520.000	-
Chi phí thuế thu nhập doanh nghiệp hiện hành	206.124.525.187	150.506.045.395
Thuế thu nhập doanh nghiệp phải nộp đầu năm	22.832.616.385	(14.350.127.630)
Thuế thu nhập doanh nghiệp đã nộp trong năm	(140.218.422.948)	(113.323.301.379)
Thuế thu nhập doanh nghiệp phải nộp cuối năm	88.738.718.624	22.832.616.385

40.2 . Thuế thu nhập doanh nghiệp hoãn lại

	31/12/2024	01/01/2024
	VND	VND
Thuế thu nhập hoãn lại phải trả		
Số dư đầu năm	73.166.584.636	98.792.528.926
Thuế thu nhập hoãn lại phải trả phát sinh từ các khoản chênh lệch tăng và giảm về đánh giá lại các TSTC FVTPL	17.551.797.701	(25.625.944.290)
	90.718.382.337	73.166.584.636

CÔNG TY CỔ PHẦN CHỨNG KHOÁN SÀI GÒN - HÀ NỘI

Tầng 1-5 Tòa nhà Unimex Hà Nội, số 41 Ngõ Quyền,
phường Hàng Bài, quận Hoàn Kiếm, thành phố Hà Nội

Báo cáo tài chính

Cho năm tài chính kết thúc ngày 31/12/2024

	Năm 2024	Năm 2023
	VND	VND
Chi phí thuế thu nhập hoãn lại tính vào Báo cáo kết quả hoạt động		
Chi phí thuế thu nhập doanh nghiệp hoãn lại phát sinh từ các khoản chênh lệch tăng và giảm về đánh giá lại các TSTC FVTPL	17.551.797.701	(25.625.944.290)
	17.551.797.701	(25.625.944.290)

42 . LÃI CƠ BẢN TRÊN CỔ PHIẾU

Việc tính toán lãi cơ bản trên cổ phiếu có thể phân phối cho các cổ đông sở hữu cổ phần phổ thông của Công ty được thực hiện dựa trên các số liệu sau:

	Năm 2024	Năm 2023
	VND	VND
Tổng lợi nhuận sau thuế	1.015.614.429.067	559.293.397.570
Lợi nhuận phân bổ cho cổ phiếu phổ thông	1.015.614.429.067	559.293.397.570
Cổ phiếu phổ thông lưu hành bình quân trong năm	813.156.748	813.156.748
Lãi cơ bản trên cổ phiếu	1.249	688

Công ty chưa có dự tính trích Quỹ khen thưởng, phúc lợi trên Lợi nhuận sau thuế cho năm tài chính kết thúc ngày 31/12/2024.

Tại ngày 31 tháng 12 năm 2024, Công ty không có các cổ phiếu có tiềm năng suy giảm lãi trên cổ phiếu.

43 . QUẢN LÝ RỦI RO TÀI CHÍNH

Rủi ro tài chính của Công ty bao gồm rủi ro thị trường, rủi ro tín dụng và rủi ro thanh khoản. Công ty đã xây dựng hệ thống kiểm soát nhằm đảm bảo sự cân bằng ở mức hợp lý giữa chi phí rủi ro phát sinh và chi phí quản lý rủi ro. Ban Tổng Giám đốc Công ty có trách nhiệm theo dõi quy trình quản lý rủi ro để đảm bảo sự cân bằng hợp lý giữa rủi ro và kiểm soát rủi ro.

Rủi ro thị trường

Hoạt động kinh doanh của Công ty sẽ chủ yếu chịu rủi ro khi có sự thay đổi về giá, tỷ giá hối đoái và lãi suất.

Rủi ro về giá:

Công ty chịu rủi ro về giá của các công cụ vốn phát sinh từ các khoản đầu tư cổ phiếu ngắn hạn do tính không chắc chắn về giá tương lai của cổ phiếu đầu tư.

CÔNG TY CỔ PHẦN CHỨNG KHOÁN SÀI GÒN - HÀ NỘITầng 1-5 Tòa nhà Unimex Hà Nội, số 41 Ngõ Quyền,
phường Hàng Bài, quận Hoàn Kiếm, thành phố Hà Nội**Báo cáo tài chính**

Cho năm tài chính kết thúc ngày 31/12/2024

	Từ 1 năm trở xuống VND	Trên 1 năm đến 5 năm VND	Trên 5 năm VND	Cộng VND
Tại ngày 31/12/2024				
Các tài sản tài chính ghi nhận thông qua lãi/lỗ	8.144.359.839.930	-	-	8.144.359.839.930
Tài sản tài chính sẵn sàng để bán	612.635.941.500	-	-	612.635.941.500
	8.756.995.781.430	-	-	8.756.995.781.430
Tại ngày 01/01/2024				
Các tài sản tài chính ghi nhận thông qua lãi/lỗ	5.032.173.035.088	-	-	5.032.173.035.088
Tài sản tài chính sẵn sàng để bán	660.595.904.800	-	-	660.595.904.800
	5.692.768.939.888	-	-	5.692.768.939.888

Rủi ro về tỷ giá hối đoái:

Công ty chịu rủi ro về tỷ giá do giá trị hợp lý của các luồng tiền trong tương lai của một công cụ tài chính sẽ biến động theo những thay đổi của tỷ giá ngoại tệ khi các khoản vay, doanh thu và chi phí của Công ty được thực hiện bằng đơn vị tiền tệ khác với đồng Việt Nam.

Rủi ro về lãi suất:

Công ty chịu rủi ro về lãi suất do giá trị hợp lý của các luồng tiền trong tương lai của một công cụ tài chính sẽ biến động theo những thay đổi của lãi suất thị trường khi Công ty có phát sinh các khoản tiền gửi có hoặc không có kỳ hạn, các khoản vay và nợ chịu lãi suất thả nổi. Công ty quản lý rủi ro lãi suất bằng cách phân tích tình hình cạnh tranh trên thị trường để có được các lãi suất có lợi cho mục đích của Công ty.

Rủi ro tín dụng

Rủi ro tín dụng là rủi ro mà một bên tham gia trong một công cụ tài chính hoặc hợp đồng không có khả năng thực hiện được nghĩa vụ của mình dẫn đến tổn thất về tài chính cho Công ty. Công ty có các rủi ro tín dụng từ hoạt động kinh doanh (chủ yếu đối với các khoản phải thu khách hàng) và hoạt động tài chính (bao gồm tiền gửi ngân hàng, cho vay và các công cụ tài chính khác).

	Từ 1 năm trở xuống VND	Trên 1 năm đến 5 năm VND	Trên 5 năm VND	Cộng VND
Tại ngày 31/12/2024				
Tiền và các khoản tương đương tiền	680.759.314.148	-	-	680.759.314.148
Các khoản cho vay	4.089.029.752.997	-	-	4.089.029.752.997
Các khoản phải thu	365.107.460.333	-	-	365.107.460.333
	5.134.896.527.478	-	-	5.134.896.527.478

CÔNG TY CỔ PHẦN CHỨNG KHOÁN SÀI GÒN - HÀ NỘITầng 1-5 Tòa nhà Unimex Hà Nội, số 41 Ngõ Quyền,
phường Hàng Bài, quận Hoàn Kiếm, thành phố Hà Nội**Báo cáo tài chính**

Cho năm tài chính kết thúc ngày 31/12/2024

	Từ 1 năm trở xuống	Trên 1 năm đến 5 năm	Trên 5 năm	Cộng
	VND	VND	VND	VND
Tại ngày 01/01/2024				
Tiền và các khoản tương đương tiền	851.848.713.749	-	-	851.848.713.749
Các khoản cho vay	3.765.104.198.298	-	-	3.765.104.198.298
Các khoản phải thu	1.066.401.351.305	-	-	1.066.401.351.305
	5.683.354.263.352	-	-	5.683.354.263.352

Rủi ro thanh khoản

Rủi ro thanh khoản là rủi ro Công ty gặp khó khăn khi thực hiện các nghĩa vụ tài chính do thiếu vốn. Rủi ro thanh khoản của Công ty chủ yếu phát sinh từ việc các tài sản tài chính và nợ phải trả tài chính có các thời điểm đáo hạn khác nhau. Thời hạn thanh toán của các khoản nợ phải trả tài chính dựa trên các khoản thanh toán dự kiến theo hợp đồng (trên cơ sở dòng tiền của các khoản gốc) như sau:

	Từ 1 năm trở xuống	Trên 1 năm đến 5 năm	Trên 5 năm	Cộng
	VND	VND	VND	VND
Tại ngày 31/12/2024				
Vay và nợ	2.141.000.000.000	-	-	2.141.000.000.000
Phải trả người bán, phải trả hoạt động giao dịch chứng khoán và phải trả khác	306.453.149.086	-	-	306.453.149.086
Chi phí phải trả	32.755.011.157	-	-	32.755.011.157
	2.480.208.160.243	-	-	2.480.208.160.243
	Từ 1 năm trở xuống	Trên 1 năm đến 5 năm	Trên 5 năm	Cộng
	VND	VND	VND	VND
Tại ngày 01/01/2024				
Vay và nợ	892.000.000.000	-	-	892.000.000.000
Phải trả người bán, phải trả hoạt động giao dịch chứng khoán và phải trả khác	22.462.537.664	-	-	22.462.537.664
Chi phí phải trả	24.452.583.784	-	-	24.452.583.784
	938.915.121.448	-	-	938.915.121.448

Công ty cho rằng mức độ tập trung rủi ro đối với việc trả nợ là thấp. Công ty có khả năng thanh toán các khoản nợ đến hạn từ dòng tiền từ hoạt động kinh doanh và tiền thu từ các tài sản tài chính đáo hạn.

44 . THÔNG TIN KHÁC

Tại thời điểm 31 tháng 12 năm 2024, theo Hợp đồng môi giới chứng khoán đã ký với các Khách hàng, Công ty đảm bảo rằng các Khách hàng sẽ được thu hồi lại tiền đặt cọc thực hiện giao dịch mua chứng khoán trong các trường hợp giao dịch chứng khoán không thực hiện thành công hoặc các trường hợp khác theo quy định tại các Hợp đồng Môi giới chứng khoán đã ký kết. Tổng giá trị các khoản đặt cọc mà Khách hàng đã thực hiện để bảo đảm cho nghĩa vụ thanh toán giao dịch chứng khoán của Khách hàng tại thời điểm cuối năm tài chính 2024 theo các Hợp đồng nêu trên là: 718.903.969.408 VND.

CÔNG TY CỔ PHẦN CHỨNG KHOÁN SÀI GÒN - HÀ NỘI

Tầng 1-5 Tòa nhà Unimex Hà Nội, số 41 Ngõ Quyền,
phường Hàng Bài, quận Hoàn Kiếm, thành phố Hà Nội

Báo cáo tài chính
Cho năm tài chính kết thúc ngày 31/12/2024

45 . BÁO CÁO BỘ PHẬN

Theo lĩnh vực kinh doanh

	Hoạt động bảo lãnh, đại lý phát hành chứng khoán	Hoạt động môi giới, lưu ký chứng khoán	Hoạt động đầu tư tự doanh	Các hoạt động khác	Tổng cộng toàn doanh nghiệp
	VND	VND	VND	VND	VND
Doanh thu hoạt động	8.751.977.272	251.518.862.571	1.182.048.847.943	548.985.861.402	1.991.305.549.188
Chi phí hoạt động	7.660.591.230	214.882.086.136	270.494.982.884	73.005.108.603	566.042.768.853
Doanh thu không phân bổ	-	-	-	-	3.600.855.932
Chi phí không phân bổ	-	-	-	-	192.315.346.519
Kết quả hoạt động	1.091.386.042	36.636.776.435	911.553.865.059	475.980.752.799	1.236.548.289.748
Tài sản bộ phận trực tiếp	-	20.000.000.000	8.756.995.781.430	4.462.364.450.048	13.239.360.231.478
Tài sản không phân bổ	-	-	-	-	788.329.533.075
Tổng tài sản	-	20.000.000.000	8.756.995.781.430	4.462.364.450.048	14.027.689.764.553
Nợ phải trả không phân bổ	-	-	-	-	2.816.524.554.168
Tổng nợ phải trả	-	-	-	-	2.816.524.554.168

Theo khu vực địa lý

	Hội sở	Chi nhánh Thành phố Hồ Chí Minh	Chi nhánh Đà Nẵng	Tổng cộng toàn doanh nghiệp
	VND	VND	VND	VND
Doanh thu hoạt động	1.842.441.082.078	92.851.198.597	56.013.268.513	1.991.305.549.188
Tài sản bộ phận	13.326.744.401.023	506.501.522.765	194.443.840.765	14.027.689.764.553
Nợ phải trả bộ phận	2.798.808.659.004	5.246.883.202	12.469.011.962	2.816.524.554.168

CÔNG TY CỔ PHẦN CHỨNG KHOÁN SÀI GÒN - HÀ NỘI

Tầng 1-5 Tòa nhà Unimex Hà Nội, số 41 Ngô Quyền,
phường Hàng Bài, quận Hoàn Kiếm, thành phố Hà Nội

Báo cáo tài chính

Cho năm tài chính kết thúc ngày 31/12/2024

46 . NHỮNG SỰ KIỆN PHÁT SINH SAU NGÀY KẾT THÚC NĂM TÀI CHÍNH

Ngày 24/01/2025, Ủy ban Chứng khoán Nhà nước (UBCKNN) ban hành Quyết định số 63/QĐ-XPHC về việc xử phạt vi phạm hành chính đối với Công ty cổ phần Chứng khoán Sài Gòn – Hà Nội. Nội dung của Quyết định nêu trên đã được Công ty công bố thông tin theo quy định của Thông tư số 96/2020/TT-BTC ngày 16/11/2020 của Bộ Tài chính hướng dẫn công bố thông tin trên thị trường chứng khoán và Thông tư số 68/2024/TT-BTC ngày 18/09/2024 của Bộ Tài chính về việc sửa đổi, bổ sung một số điều của Thông tư số 96/2020/TT-BTC.

Ngoài sự kiện trên, không có sự kiện trọng yếu nào xảy ra sau ngày kết thúc năm tài chính đòi hỏi được điều chỉnh hay công bố trên Báo cáo tài chính.

47 . NGHIỆP VỤ VÀ SỐ DƯ VỚI CÁC BÊN LIÊN QUAN

Danh sách và mối quan hệ giữa các bên liên quan có giao dịch và số dư Công ty như sau:

Bên liên quan	Mối quan hệ
Ngân hàng TMCP Sài Gòn - Hà Nội	Ông Đỗ Quang Vinh Chủ tịch Hội đồng quản trị của Công ty Cổ phần Chứng khoán Sài Gòn - Hà Nội, đồng thời là Thành viên HĐQT và Phó Tổng Giám đốc tại Ngân hàng TMCP Sài Gòn - Hà Nội và là con trai ông Đỗ Quang Hiến Chủ tịch Hội đồng quản trị Ngân hàng TMCP Sài Gòn - Hà Nội
Tổng Công ty Cổ phần Bảo hiểm Sài Gòn - Hà Nội	Ông Đỗ Quang Vinh là chủ tịch HĐQT Công ty Cổ phần Chứng khoán Sài Gòn - Hà Nội và Tổng Công Ty Cổ Phần Bảo Hiểm Sài Gòn - Hà Nội; Ông Vũ Đức Tiến, Ông Lê Đăng Khoa, ông Lưu Danh Đức, ông Vũ Đức Trung là thành viên HĐQT Tổng Công Ty Cổ Phần Bảo Hiểm Sài Gòn - Hà Nội (Kể từ ngày 26/04/2024 toàn bộ các cá nhân trên đã miễn nhiệm tại Tổng Công ty Cổ phần Bảo hiểm Sài Gòn - Hà Nội)
Công ty Cổ phần Máy - Thiết bị dầu khí	Ông Vũ Đức Tiến là thành viên Hội đồng quản trị của Công ty Cổ phần Chứng khoán Sài Gòn - Hà Nội, đồng thời là Chủ tịch Hội đồng quản trị của Công ty Cổ phần Máy - Thiết bị dầu khí (Kể từ ngày 22/04/2024 ông Vũ Đức Tiến đã miễn nhiệm tại Công ty Cổ phần Máy - Thiết bị dầu khí)
Công ty Cổ phần Xây lắp Dầu khí Thanh Hóa	Ông Vũ Đức Tiến là thành viên Hội đồng quản trị của Công ty Cổ phần Chứng khoán Sài Gòn - Hà Nội, đồng thời là thành viên Hội đồng quản trị của Công ty Cổ phần Xây lắp Dầu khí Thanh Hóa
Ông Đỗ Quang Vinh	Chủ tịch HĐQT
Ông Vũ Đức Tiến	Thành viên HĐQT
Ông Lê Đăng Khoa	Tổng Giám đốc (miễn nhiệm ngày 25/03/2024)
Ông Lưu Danh Đức	Thành viên HĐQT
Bà Nguyễn Diệu Trinh	Thành viên Ủy ban kiểm toán (bổ nhiệm ngày 06/06/2024)
Ông Nguyễn Chí Thành	Thành viên HĐQT (xin từ chức từ ngày 23/12/2024)
Ông Trần Sỹ Tiến	Thành viên HĐQT
Bà Trần Thị Thu Thanh	Chủ tịch Ủy ban kiểm toán (bổ nhiệm ngày 06/06/2024)
Bà Phạm Thị Thanh Hào	Tổng Giám đốc (bổ nhiệm 25/03/2024)
Bà Phạm Thị Bích Hồng	Phó Tổng Giám đốc (miễn nhiệm ngày 27/12/2024)
Bà Lương Thị Lựu	Phó Tổng Giám đốc (miễn nhiệm ngày 01/04/2024)
Ông Vũ Đức Trung	Kế toán trưởng
	Trưởng ban kiểm soát (bãi nhiệm 15/05/2024)
	Thành viên ban kiểm soát (bãi nhiệm 15/05/2024)
	Thành viên ban kiểm soát (bãi nhiệm 15/05/2024)

CÔNG TY CỔ PHẦN CHỨNG KHOÁN SÀI GÒN - HÀ NỘI

Tầng 1-5 Tòa nhà Unimex Hà Nội, số 41 Ngõ Quyền,
phường Hàng Bài, quận Hoàn Kiếm, thành phố Hà Nội

Báo cáo tài chính

Cho năm tài chính kết thúc ngày 31/12/2024

Trong năm, Công ty có giao dịch với các bên liên quan như sau:

	Năm 2024 VND	Năm 2023 VND
Mua hàng hóa dịch vụ		
Tổng Công Ty Cổ Phần Bảo Hiểm Sài Gòn - Hà Nội	-	1.943.250.000
Giao dịch mua trái phiếu		
Ngân hàng TMCP Sài Gòn - Hà Nội	3.186.277.948.195	-
Nhận tiền vay		
Ngân hàng TMCP Sài Gòn - Hà Nội	1.218.958.550.000	600.000.000.000
Trả nợ vay		
Ngân hàng TMCP Sài Gòn - Hà Nội	818.958.550.000	711.000.000.000
Chi phí lãi vay		
Ngân hàng TMCP Sài Gòn - Hà Nội	1.406.993.186	7.839.353.424
Doanh thu nghiệp vụ bảo lãnh, đại lý phát hành chứng khoán		
Ngân hàng TMCP Sài Gòn - Hà Nội	8.522.727.272	35.961.363.635
Doanh thu hoạt động lưu ký chứng khoán		
Ngân hàng TMCP Sài Gòn - Hà Nội	272.412.500	413.631.850
Doanh thu tư vấn tài chính		
Công ty Cổ phần Máy - Thiết bị dầu khí	-	200.000.000
Tổng Công Ty Cổ Phần Bảo Hiểm Sài Gòn - Hà Nội	275.000.000	430.000.000
Ngân hàng TMCP Sài Gòn - Hà Nội	8.788.181.818	-

Số dư với các bên liên quan tại ngày kết thúc năm tài chính:

	31/12/2024 VND	01/01/2024 VND
Tiền gửi ngân hàng		
Ngân hàng TMCP Sài Gòn - Hà Nội	479.673.224.490	846.593.992.813
Đầu tư cổ phiếu		
Ngân hàng TMCP Sài Gòn - Hà Nội	275.238.748.169	275.238.748.169
Công ty Cổ phần xây lắp Dầu khí Thanh Hóa	2.170.000.000	-
Tổng Công ty Cổ phần Bảo hiểm Sài Gòn - Hà Nội	-	145.257.484.500
Phải thu của khách hàng		
Công ty Cổ phần xây lắp Dầu khí Thanh Hóa	38.000.000	38.000.000
Tổng Công Ty Cổ Phần Bảo Hiểm Sài Gòn - Hà Nội (i)		223.000.000
Người mua trả tiền trước		
Công ty Cổ phần Máy - Thiết bị dầu khí (i)		50.000.000

(i): Không còn là bên liên quan tại 31/12/2024.

CÔNG TY CỔ PHẦN CHỨNG KHOÁN SÀI GÒN - HÀ NỘI

Tầng 1-5 Tòa nhà Unimex Hà Nội, số 41 Ngõ Quyền,
phường Hàng Bài, quận Hoàn Kiếm, thành phố Hà Nội

Báo cáo tài chính


Cho năm tài chính kết thúc ngày 31/12/2024


	Năm 2024	Năm 2023
	VND	VND
Thu nhập của người quản lý chủ chốt		
Ông Đỗ Quang Vinh	3.667.777.774	2.033.333.328
Ông Nguyễn Chí Thành	8.757.334.360	4.496.395.857
Ông Vũ Đức Tiến	865.277.779	7.829.458.211
Ông Lưu Danh Đức	570.959.597	316.666.667
Ông Lê Đăng Khoa	886.666.667	316.666.667
Bà Nguyễn Diệu Trinh	1.624.444.448	316.666.667
Ông Trần Sỹ Tiến	3.368.399.860	4.734.729.224
Bà Trần Thị Thu Thanh	611.791.830	4.423.079.224
Bà Phạm Thị Thanh Hào	2.171.277.385	
Bà Phạm Thị Bích Hồng	418.397.906	818.679.987
Bà Lương Thị Lựu	150.000.001	216.666.667
Ông Vũ Đức Trung	150.000.001	216.666.667

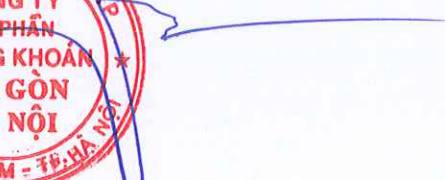
Ngoài giao dịch với bên liên quan nêu trên, các bên liên quan khác không phát sinh giao dịch trong năm và không có số dư tại ngày kết thúc năm tài chính với Công ty.

48 . SỐ LIỆU SO SÁNH

Số liệu so sánh là số liệu trên Báo cáo tài chính cho năm tài chính kết thúc ngày 31 tháng 12 năm 2023 đã được Công ty TNHH Hãng kiểm toán AASC kiểm toán.


Nguyễn Thị Thủy
Người lập


Phạm Thị Thanh Hào
Kế toán trưởng


Nguyễn Chí Thành
Tổng Giám đốc
Hà Nội, ngày 03 tháng 03 năm 2025

