

BÁO CÁO TÀI CHÍNH HỢP NHẤT
CHO NĂM TÀI CHÍNH KẾT THÚC NGÀY 31 THÁNG 12 NĂM 2024

CÔNG TY CỔ PHẦN
MÔI TRƯỜNG ĐÔ THỊ PHÚ YÊN



MỤC LỤC

	Trang
1. Mục lục	1
2. Báo cáo của Ban Giám đốc	2 - 3
3. Báo cáo kiểm toán độc lập	4
4. Bảng cân đối kế toán hợp nhất tại ngày 31 tháng 12 năm 2024	5 - 8
5. Báo cáo kết quả hoạt động kinh doanh hợp nhất cho năm tài chính kết thúc ngày 31 tháng 12 năm 2024	9
6. Báo cáo lưu chuyển tiền tệ hợp nhất cho năm tài chính kết thúc ngày 31 tháng 12 năm 2024	10 - 11
7. Bản thuyết minh Báo cáo tài chính hợp nhất cho năm tài chính kết thúc ngày 31 tháng 12 năm 2024	12 - 31

CÔNG TY CỔ PHẦN MÔI TRƯỜNG ĐÔ THỊ PHÚ YÊN

BÁO CÁO CỦA BAN GIÁM ĐỐC

Ban Giám đốc Công ty Cổ phần Môi trường Đô thị Phú Yên (sau đây gọi tắt là “Công ty”) trình bày báo cáo của mình cùng với Báo cáo tài chính hợp nhất cho năm tài chính kết thúc ngày 31 tháng 12 năm 2024 bao gồm Báo cáo tài chính của Công ty và các công ty con (gọi chung là “Tập đoàn”).

Khái quát về Công ty

Công ty là doanh nghiệp được cổ phần hóa từ Công ty Nhà nước là Công ty TNHH Một thành viên Môi trường Đô thị Phú Yên (tên trước đây là Công ty Phát triển nhà và Công trình đô thị và được chuyển đổi thành Công ty TNHH Phát triển nhà và Công trình đô thị Thành phố Tuy Hòa).

Công ty TNHH Một thành viên Môi trường Đô thị Phú Yên là Công ty Nhà nước được thành lập theo Quyết định số 381/QĐ-UBND ngày 28 tháng 02 năm 2006 của Ủy ban nhân dân Tỉnh Phú Yên và hoạt động theo Giấy chứng nhận đăng ký kinh doanh số 4400115884 do Sở Kế hoạch và Đầu tư Tỉnh Phú Yên cấp lần đầu vào ngày 25 tháng 5 năm 2006. Ngày 27/09/2013 và ngày 20/12/2013, Chủ tịch Ủy ban nhân dân Tỉnh Phú Yên ban hành Quyết định số 1704/QĐ-UBND và Quyết định số 2276/QĐ-UBND về việc phê duyệt phương án cổ phần hóa và chuyển Công ty TNHH Một thành viên Môi trường Đô thị Phú Yên thành Công ty Cổ phần Môi trường Đô thị Phú Yên.

Công ty Cổ phần Môi trường Đô thị Phú Yên chính thức hoạt động dưới hình thức Công ty Cổ phần kể từ ngày 01 tháng 01 năm 2014 theo Giấy chứng nhận đăng ký Doanh nghiệp Công ty Cổ phần số 4400115884 cấp lần đầu ngày 01 tháng 01 năm 2014 và thay đổi đến lần thứ 7 ngày 03 tháng 7 năm 2024 do Sở Kế hoạch và Đầu tư Tỉnh Phú Yên cấp do Sở Kế hoạch và Đầu tư Tỉnh Phú Yên cấp.

Trụ sở hoạt động:

- Địa chỉ : Số 72 Tản Đà, Phường 1, Thành phố Tuy Hòa, Tỉnh Phú Yên
- Điện thoại : 0257 3823 666
- Fax : 0257 3829 762

Hoạt động kinh doanh chính của Công ty là: Thu gom rác, xử lý và tiêu hủy rác thải không độc hại.

Hội đồng quản trị, Ban kiểm soát và Ban điều hành, quản lý

Các thành viên Hội đồng quản trị, Ban kiểm soát và Ban điều hành của Công ty trong năm và cho đến thời điểm lập báo cáo này bao gồm:

Hội đồng quản trị

Họ và tên	Chức vụ	Ngày bổ nhiệm/tái bổ nhiệm
Bà Nguyễn Thị Thu	Chủ tịch	Bổ nhiệm ngày 28 tháng 6 năm 2023
Ông Trần Minh Hoàng	Thành viên	Tái bổ nhiệm ngày 28 tháng 6 năm 2023
Ông Nguyễn Quang Nguyên	Thành viên	Tái bổ nhiệm ngày 28 tháng 6 năm 2023

Ban kiểm soát

Họ và tên	Chức vụ	Ngày bổ nhiệm
Bà Nguyễn Thị Minh Tuyên	Trưởng ban	Bổ nhiệm ngày 28 tháng 6 năm 2023
Ông Mai An Gin	Thành viên	Bổ nhiệm ngày 28 tháng 6 năm 2023
Ông Huỳnh Hoàng Hiếu	Thành viên	Bổ nhiệm ngày 08 tháng 10 năm 2024

CÔNG TY CỔ PHẦN MÔI TRƯỜNG ĐÔ THỊ PHÚ YÊN

BÁO CÁO CỦA BAN GIÁM ĐỐC (tiếp theo)

Ban điều hành, quản lý

Họ và tên	Chức vụ	Ngày bổ nhiệm/tái bổ nhiệm
Ông Trần Minh Hoàng	Giám đốc	Tái bổ nhiệm ngày 28 tháng 6 năm 2023
Ông Nguyễn Quang Nguyên	Phó Giám đốc	Tái bổ nhiệm ngày 28 tháng 6 năm 2023
Bà Ngô Thị Bích Trâm	Kế toán trưởng	Bổ nhiệm ngày 01 tháng 4 năm 2023

Đại diện theo pháp luật

Người đại diện theo pháp luật của Công ty trong năm và cho đến thời điểm lập báo cáo này là Ông Trần Minh Hoàng – Giám đốc (tái bổ nhiệm ngày 28 tháng 6 năm 2023).

Kiểm toán viên

Công ty TNHH Kiểm toán và Tư vấn A&C đã được chỉ định kiểm toán Báo cáo tài chính hợp nhất cho năm tài chính kết thúc ngày 31 tháng 12 năm 2024 của Công ty.

Trách nhiệm của Ban Giám đốc

Ban Giám đốc Công ty chịu trách nhiệm lập Báo cáo tài chính hợp nhất phản ánh trung thực và hợp lý tình hình tài chính hợp nhất, kết quả hoạt động kinh doanh hợp nhất và lưu chuyển tiền tệ hợp nhất của Công ty trong năm. Trong việc lập Báo cáo tài chính hợp nhất này, Ban Giám đốc phải:

- Chọn lựa các chính sách kế toán thích hợp và áp dụng các chính sách này một cách nhất quán;
- Thực hiện các xét đoán và các ước tính một cách hợp lý và thận trọng;
- Nêu rõ các chuẩn mực kế toán áp dụng cho Công ty có được tuân thủ hay không và tất cả các sai lệch trọng yếu đã được trình bày và giải thích trong Báo cáo tài chính hợp nhất;
- Lập Báo cáo tài chính hợp nhất trên cơ sở hoạt động liên tục trừ trường hợp không thể cho rằng Công ty sẽ tiếp tục hoạt động liên tục;
- Thiết lập và thực hiện hệ thống kiểm soát nội bộ một cách hữu hiệu nhằm hạn chế rủi ro có sai sót trọng yếu do gian lận hoặc nhầm lẫn trong việc lập và trình bày Báo cáo tài chính hợp nhất.

Ban Giám đốc đảm bảo các số kế toán thích hợp được lưu giữ đầy đủ để phản ánh tình hình tài chính hợp nhất của Công ty với mức độ chính xác hợp lý tại bất kỳ thời điểm nào và các số sách kế toán tuân thủ chế độ kế toán áp dụng. Ban Giám đốc cũng chịu trách nhiệm bảo vệ an toàn tài sản của Công ty và do đó đã thực hiện các biện pháp thích hợp để ngăn chặn và phát hiện các hành vi gian lận và các vi phạm khác.

Ban Giám đốc cam kết đã tuân thủ các yêu cầu nêu trên trong việc lập Báo cáo tài chính hợp nhất.

Phê duyệt Báo cáo tài chính hợp nhất

Ban Giám đốc Công ty phê duyệt Báo cáo tài chính hợp nhất đính kèm. Báo cáo tài chính hợp nhất đã phản ánh trung thực và hợp lý tình hình tài chính của Tập đoàn tại thời điểm ngày 31 tháng 12 năm 2024, cũng như kết quả hoạt động kinh doanh hợp nhất và tình hình lưu chuyển tiền tệ hợp nhất cho năm tài chính kết thúc cùng ngày, phù hợp với các Chuẩn mực Kế toán Việt Nam, Chế độ Kế toán doanh nghiệp Việt Nam và các quy định pháp lý có liên quan đến việc lập và trình bày Báo cáo tài chính hợp nhất.

Thay mặt Ban Giám đốc,



Trần Minh Hoàng
Giám đốc

Ngày 18 tháng 3 năm 2025



BÁO CÁO KIỂM TOÁN ĐỘC LẬP

**Kính gửi: CÁC CỔ ĐÔNG, HỘI ĐỒNG QUẢN TRỊ VÀ BAN GIÁM ĐỐC
CÔNG TY CỔ PHẦN MÔI TRƯỜNG ĐÔ THỊ PHÚ YÊN**

Chúng tôi đã kiểm toán Báo cáo tài chính hợp nhất kèm theo của Công ty Cổ phần Môi trường Đô thị Phú Yên (sau đây gọi tắt là “Công ty”) và các công ty con (gọi chung là “Tập đoàn”), được lập ngày 17 tháng 3 năm 2025, từ trang 05 đến trang 31, bao gồm Bảng cân đối kế toán hợp nhất tại ngày 31 tháng 12 năm 2024, Báo cáo kết quả hoạt động kinh doanh hợp nhất, Báo cáo lưu chuyển tiền tệ hợp nhất cho năm tài chính kết thúc cùng ngày và Bản thuyết minh Báo cáo tài chính hợp nhất.

Trách nhiệm của Ban Giám đốc

Ban Giám đốc Công ty chịu trách nhiệm về việc lập và trình bày trung thực và hợp lý Báo cáo tài chính hợp nhất của Công ty theo các Chuẩn mực Kế toán Việt Nam, Chế độ Kế toán doanh nghiệp Việt Nam và các quy định pháp lý có liên quan đến việc lập và trình bày Báo cáo tài chính hợp nhất và chịu trách nhiệm về kiểm soát nội bộ mà Ban Giám đốc xác định là cần thiết để đảm bảo cho việc lập và trình bày Báo cáo tài chính hợp nhất không có sai sót trọng yếu do gian lận hoặc nhầm lẫn.

Trách nhiệm của Kiểm toán viên

Trách nhiệm của chúng tôi là đưa ra ý kiến về Báo cáo tài chính hợp nhất dựa trên kết quả của cuộc kiểm toán. Chúng tôi đã tiến hành kiểm toán theo các Chuẩn mực Kiểm toán Việt Nam. Các chuẩn mực này yêu cầu chúng tôi tuân thủ chuẩn mực và các quy định về đạo đức nghề nghiệp, lập kế hoạch và thực hiện cuộc kiểm toán để đạt được sự đảm bảo hợp lý về việc liệu Báo cáo tài chính hợp nhất của Công ty có còn sai sót trọng yếu hay không.

Công việc kiểm toán bao gồm thực hiện các thủ tục nhằm thu thập các bằng chứng kiểm toán về các số liệu và thuyết minh trên Báo cáo tài chính hợp nhất. Các thủ tục kiểm toán được lựa chọn dựa trên xét đoán của kiểm toán viên, bao gồm đánh giá rủi ro có sai sót trọng yếu trong Báo cáo tài chính hợp nhất do gian lận hoặc nhầm lẫn. Khi thực hiện đánh giá các rủi ro này, kiểm toán viên đã xem xét kiểm soát nội bộ của Tập đoàn liên quan đến việc lập và trình bày Báo cáo tài chính hợp nhất trung thực, hợp lý nhằm thiết kế các thủ tục kiểm toán phù hợp với tình hình thực tế, tuy nhiên không nhằm mục đích đưa ra ý kiến về hiệu quả của kiểm soát nội bộ của Tập đoàn. Công việc kiểm toán cũng bao gồm đánh giá tính thích hợp của các chính sách kế toán được áp dụng và tính hợp lý của các ước tính kế toán của Ban Giám đốc cũng như đánh giá việc trình bày tổng thể Báo cáo tài chính hợp nhất.

Chúng tôi tin tưởng rằng các bằng chứng kiểm toán mà chúng tôi đã thu thập được là đầy đủ và thích hợp làm cơ sở cho ý kiến kiểm toán của chúng tôi.

Ý kiến của Kiểm toán viên

Theo ý kiến của chúng tôi, Báo cáo tài chính hợp nhất đã phản ánh trung thực và hợp lý, trên các khía cạnh trọng yếu tình hình tài chính của Công ty Cổ phần Môi trường Đô thị Phú Yên tại ngày 31 tháng 12 năm 2024, cũng như kết quả hoạt động kinh doanh hợp nhất và tình hình lưu chuyển tiền tệ hợp nhất cho năm tài chính kết thúc cùng ngày, phù hợp với các Chuẩn mực Kế toán Việt Nam, Chế độ Kế toán doanh nghiệp Việt Nam và các quy định pháp lý có liên quan đến việc lập và trình bày Báo cáo tài chính hợp nhất.

Công ty TNHH Kiểm toán và Tư vấn A&C

Chi nhánh Nha Trang



Phan Thị Ngọc Trâm

Thành viên Ban Giám đốc

Số Giấy CNĐKHN kiểm toán: 0979-2023-008-1

Người được ủy quyền

Nha Trang, ngày 18 tháng 3 năm 2025

Hàng Quỳnh Hạnh

Kiểm toán viên

Số Giấy CNĐKHN kiểm toán: 0963-2023-008-1

CÔNG TY CỔ PHẦN MÔI TRƯỜNG ĐÔ THỊ PHÚ YÊN

Địa chỉ: Số 72 Tân Đà, Phường 1, TP. Tuy Hòa, Tỉnh Phú Yên, Việt Nam

BÁO CÁO TÀI CHÍNH HỢP NHẤT

Cho năm tài chính kết thúc ngày 31 tháng 12 năm 2024

BẢNG CÂN ĐỐI KẾ TOÁN HỢP NHẤT

Tại ngày 31 tháng 12 năm 2024

Đơn vị tính: VND

CHỈ TIÊU	Mã số	Thuyết minh	Số cuối năm	Số đầu năm
A - TÀI SẢN NGẮN HẠN	100		81.903.398.552	91.553.180.144
I. Tiền và các khoản tương đương tiền	110	V.1	16.698.329.780	9.571.775.564
1. Tiền	111		11.488.329.780	9.571.775.564
2. Các khoản tương đương tiền	112		5.210.000.000	-
II. Đầu tư tài chính ngắn hạn	120		11.855.580.000	11.414.000.000
1. Chứng khoán kinh doanh	121		-	-
2. Dự phòng giảm giá chứng khoán kinh doanh	122		-	-
3. Đầu tư nắm giữ đến ngày đáo hạn	123	V.2	11.855.580.000	11.414.000.000
III. Các khoản phải thu ngắn hạn	130		39.927.742.503	55.477.809.694
1. Phải thu ngắn hạn của khách hàng	131	V.3	40.036.907.975	57.035.378.272
2. Trả trước cho người bán ngắn hạn	132	V.4	1.578.734.000	284.955.000
3. Phải thu nội bộ ngắn hạn	133		-	-
4. Phải thu theo tiến độ kế hoạch hợp đồng xây dựng	134		-	-
5. Phải thu về cho vay ngắn hạn	135		-	-
6. Phải thu ngắn hạn khác	136	V.5	629.983.861	475.359.755
7. Dự phòng phải thu ngắn hạn khó đòi	137	V.6	(2.317.883.333)	(2.317.883.333)
8. Tài sản thiếu chờ xử lý	139		-	-
IV. Hàng tồn kho	140		10.299.746.257	13.519.419.265
1. Hàng tồn kho	141	V.7	10.299.746.257	13.519.419.265
2. Dự phòng giảm giá hàng tồn kho	149		-	-
V. Tài sản ngắn hạn khác	150		3.122.000.012	1.570.175.621
1. Chi phí trả trước ngắn hạn	151	V.8a	2.987.811.649	1.349.496.588
2. Thuế giá trị gia tăng được khấu trừ	152		-	-
3. Thuế và các khoản khác phải thu Nhà nước	153	V.14	134.188.363	220.679.033
4. Giao dịch mua bán lại trái phiếu Chính phủ	154		-	-
5. Tài sản ngắn hạn khác	155		-	-

CÔNG TY CỔ PHẦN MÔI TRƯỜNG ĐÔ THỊ PHÚ YÊN

Địa chỉ: Số 72 Tân Đà, Phường 1, TP. Tuy Hòa, Tỉnh Phú Yên, Việt Nam

BÁO CÁO TÀI CHÍNH HỢP NHẤT

Cho năm tài chính kết thúc ngày 31 tháng 12 năm 2024

Bảng cân đối kế toán hợp nhất (tiếp theo)

CHỈ TIÊU	Mã số	Thuyết minh	Số cuối năm	Số đầu năm
B- TÀI SẢN DÀI HẠN	200		20.350.473.445	21.240.551.483
I. Các khoản phải thu dài hạn	210		-	-
1. Phải thu dài hạn của khách hàng	211		-	-
2. Trả trước cho người bán dài hạn	212		-	-
3. Vốn kinh doanh ở đơn vị trực thuộc	213		-	-
4. Phải thu nội bộ dài hạn	214		-	-
5. Phải thu về cho vay dài hạn	215		-	-
6. Phải thu dài hạn khác	216		-	-
7. Dự phòng phải thu dài hạn khó đòi	219		-	-
II. Tài sản cố định	220		14.019.628.580	15.135.652.649
1. Tài sản cố định hữu hình	221	V.9	13.861.554.506	15.135.652.649
- Nguyên giá	222		75.722.901.208	72.984.197.758
- Giá trị hao mòn lũy kế	223		(61.861.346.702)	(57.848.545.109)
2. Tài sản cố định thuê tài chính	224		-	-
- Nguyên giá	225		-	-
- Giá trị hao mòn lũy kế	226		-	-
3. Tài sản cố định vô hình	227	V.10	158.074.074	-
- Nguyên giá	228		158.074.074	-
- Giá trị hao mòn lũy kế	229		-	-
III. Bất động sản đầu tư	230		-	-
- Nguyên giá	231		-	-
- Giá trị hao mòn lũy kế	232		-	-
IV. Tài sản dở dang dài hạn	240		70.791.666	-
1. Chi phí sản xuất, kinh doanh dở dang dài hạn	241		-	-
2. Chi phí xây dựng cơ bản dở dang	242	V.11	70.791.666	-
V. Đầu tư tài chính dài hạn	250		1.250.000.000	850.000.000
1. Đầu tư vào công ty con	251		-	-
2. Đầu tư vào công ty liên doanh, liên kết	252		-	-
3. Đầu tư góp vốn vào đơn vị khác	253		-	-
4. Dự phòng đầu tư tài chính dài hạn	254		-	-
5. Đầu tư nắm giữ đến ngày đáo hạn	255	V.2	1.250.000.000	850.000.000
VI. Tài sản dài hạn khác	260		5.010.053.199	5.254.898.834
1. Chi phí trả trước dài hạn	261	V.8b	5.010.053.199	5.254.898.834
2. Tài sản thuế thu nhập hoãn lại	262		-	-
3. Thiết bị, vật tư, phụ tùng thay thế dài hạn	263		-	-
4. Tài sản dài hạn khác	268		-	-
5. Lợi thế thương mại	269		-	-
TỔNG CỘNG TÀI SẢN	270		102.253.871.997	112.793.731.627

CÔNG TY CỔ PHẦN MÔI TRƯỜNG ĐÔ THỊ PHÚ YÊN

Địa chỉ: Số 72 Tân Đà, Phường 1, TP. Tuy Hòa, Tỉnh Phú Yên, Việt Nam

BÁO CÁO TÀI CHÍNH HỢP NHẤT

Cho năm tài chính kết thúc ngày 31 tháng 12 năm 2024

Bảng cân đối kế toán hợp nhất (tiếp theo)

CHỈ TIÊU	Mã số	Thuyết minh	Số cuối năm	Số đầu năm
C - NỢ PHẢI TRẢ	300		28.560.479.695	40.762.504.384
I. Nợ ngắn hạn	310		28.088.479.695	40.762.504.384
1. Phải trả người bán ngắn hạn	311	V.12	9.545.525.055	24.115.665.546
2. Người mua trả tiền trước ngắn hạn	312	V.13	5.516.029.025	4.227.691.025
3. Thuế và các khoản phải nộp Nhà nước	313	V.14	1.347.874.916	1.205.011.239
4. Phải trả người lao động	314	V.15	7.168.702.962	7.866.299.343
5. Chi phí phải trả ngắn hạn	315	V.16	14.814.815	367.804.451
6. Phải trả nội bộ ngắn hạn	316		-	-
7. Phải trả theo tiến độ kế hoạch hợp đồng xây dựng	317		-	-
8. Doanh thu chưa thực hiện ngắn hạn	318		-	-
9. Phải trả ngắn hạn khác	319	V.17	78.631.199	457.614.144
10. Vay và nợ thuê tài chính ngắn hạn	320		-	-
11. Dự phòng phải trả ngắn hạn	321		-	-
12. Quỹ khen thưởng, phúc lợi	322	V.18	4.416.901.723	2.522.418.636
13. Quỹ bình ổn giá	323		-	-
14. Giao dịch mua bán lại trái phiếu Chính phủ	324		-	-
II. Nợ dài hạn	330		472.000.000	-
1. Phải trả người bán dài hạn	331		-	-
2. Người mua trả tiền trước dài hạn	332		-	-
3. Chi phí phải trả dài hạn	333		-	-
4. Phải trả nội bộ về vốn kinh doanh	334		-	-
5. Phải trả nội bộ dài hạn	335		-	-
6. Doanh thu chưa thực hiện dài hạn	336		-	-
7. Phải trả dài hạn khác	337		-	-
8. Vay và nợ thuê tài chính dài hạn	338		-	-
9. Trái phiếu chuyển đổi	339		-	-
10. Cổ phiếu ưu đãi	340		-	-
11. Thuế thu nhập hoãn lại phải trả	341		-	-
12. Dự phòng phải trả dài hạn	342		-	-
13. Quỹ phát triển khoa học và công nghệ	343	V.19	472.000.000	-

CÔNG TY CỔ PHẦN MÔI TRƯỜNG ĐÔ THỊ PHÚ YÊN

Địa chỉ: Số 72 Tân Đà, Phường 1, TP. Tuy Hòa, Tỉnh Phú Yên, Việt Nam

BÁO CÁO TÀI CHÍNH HỢP NHẤT

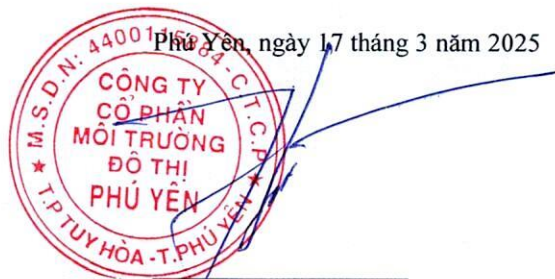
Cho năm tài chính kết thúc ngày 31 tháng 12 năm 2024

Bảng cân đối kế toán hợp nhất (tiếp theo)

CHỈ TIÊU	Mã số	Thuyết minh	Số cuối năm	Số đầu năm
D - VỐN CHỦ SỞ HỮU	400		73.693.392.302	72.031.227.243
I. Vốn chủ sở hữu	410		73.693.392.302	72.031.227.243
1. Vốn góp của chủ sở hữu	411	V.20	61.430.000.000	61.430.000.000
- Cổ phiếu phổ thông có quyền biểu quyết	411a		61.430.000.000	61.430.000.000
- Cổ phiếu ưu đãi	411b		-	-
2. Thặng dư vốn cổ phần	412		-	-
3. Quyền chọn chuyển đổi trái phiếu	413		-	-
4. Vốn khác của chủ sở hữu	414		-	-
5. Cổ phiếu quỹ	415		-	-
6. Chênh lệch đánh giá lại tài sản	416		-	-
7. Chênh lệch tỷ giá hối đoái	417		-	-
8. Quỹ đầu tư phát triển	418	V.20	2.015.251.804	1.216.688.532
9. Quỹ hỗ trợ sắp xếp doanh nghiệp	419		-	-
10. Quỹ khác thuộc vốn chủ sở hữu	420		-	-
11. Lợi nhuận sau thuế chưa phân phối	421	V.20	10.248.140.498	9.384.538.711
- Lợi nhuận sau thuế chưa phân phối lũy kế đến cuối kỳ trước	421a		1.705.922.352	9.384.538.711
- Lợi nhuận sau thuế chưa phân phối kỳ này	421b		8.542.218.146	-
12. Nguồn vốn đầu tư xây dựng cơ bản	422		-	-
13. Lợi ích cổ đông không kiểm soát	429		-	-
II. Nguồn kinh phí và quỹ khác	430		-	-
1. Nguồn kinh phí	431		-	-
2. Nguồn kinh phí đã hình thành tài sản cố định	432		-	-
TỔNG CỘNG NGUỒN VỐN	440		102.253.871.997	112.793.731.627

Huỳnh Thị Bích Thủy
Người lập

Ngô Thị Bích Trâm
Kế toán trưởng



Trần Minh Hoàng
Giám đốc

CÔNG TY CỔ PHẦN MÔI TRƯỜNG ĐÔ THỊ PHÚ YÊN

Địa chỉ: Số 72 Tân Đà, Phường 1, TP. Tuy Hòa, Tỉnh Phú Yên, Việt Nam

BÁO CÁO TÀI CHÍNH HỢP NHẤT


Cho năm tài chính kết thúc ngày 31 tháng 12 năm 2024


BÁO CÁO KẾT QUẢ HOẠT ĐỘNG KINH DOANH HỢP NHẤT

Cho năm tài chính kết thúc ngày 31 tháng 12 năm 2024


Đơn vị tính: VND

CHỈ TIÊU	Mã số	Thuyết minh	Năm nay	Năm trước
1. Doanh thu bán hàng và cung cấp dịch vụ	01	VI.1	196.216.632.221	184.876.864.579
2. Các khoản giảm trừ doanh thu	02		-	-
3. Doanh thu thuần về bán hàng và cung cấp dịch vụ	10		196.216.632.221	184.876.864.579
4. Giá vốn hàng bán	11	VI.2	168.318.833.449	159.946.353.955
5. Lợi nhuận gộp về bán hàng và cung cấp dịch vụ	20		27.897.798.772	24.930.510.624
6. Doanh thu hoạt động tài chính	21	VI.3	1.261.880.479	2.272.036.266
7. Chi phí tài chính	22		-	-
Trong đó: chi phí lãi vay	23		-	-
8. Phần lãi hoặc lỗ trong công ty liên doanh, liên kết	24		-	-
9. Chi phí bán hàng	25	VI.4	254.100.056	25.888.731
10. Chi phí quản lý doanh nghiệp	26	VI.5	18.006.123.401	16.774.658.348
11. Lợi nhuận thuần từ hoạt động kinh doanh	30		10.899.455.794	10.401.999.811
12. Thu nhập khác	31	VI.6	42.236.878	306.689.226
13. Chi phí khác	32	VI.7	166.507.612	394.267.296
14. Lợi nhuận khác	40		(124.270.734)	(87.578.070)
15. Tổng lợi nhuận kế toán trước thuế	50		10.775.185.060	10.314.421.741
16. Chi phí thuế thu nhập doanh nghiệp hiện hành	51	V.14	2.232.966.914	2.177.138.048
17. Chi phí thuế thu nhập doanh nghiệp hoãn lại	52		-	-
18. Lợi nhuận sau thuế thu nhập doanh nghiệp	60		8.542.218.146	8.137.283.693
19. Lợi nhuận sau thuế của công ty mẹ	61		8.542.218.146	8.137.283.693
20. Lợi nhuận sau thuế của cổ đông không kiểm soát	62		-	-
21. Lãi cơ bản trên cổ phiếu	70	VI.8	1.391	805
22. Lãi suy giảm trên cổ phiếu	71	VI.8	1.391	805


Huỳnh Thị Bích Thủy
Người lập


Ngô Thị Bích Trâm
Kế toán trưởng

Phú Yên, ngày 17 tháng 3 năm 2025


Trần Minh Hoàng
Giám đốc

CÔNG TY CỔ PHẦN MÔI TRƯỜNG ĐÔ THỊ PHÚ YÊN

Địa chỉ: Số 72 Tân Đà, Phường 1, TP. Tuy Hòa, Tỉnh Phú Yên, Việt Nam

BÁO CÁO TÀI CHÍNH HỢP NHẤT

Cho năm tài chính kết thúc ngày 31 tháng 12 năm 2024

BÁO CÁO LƯU CHUYỂN TIỀN TỆ HỢP NHẤT

(Theo phương pháp gián tiếp)

Cho năm tài chính kết thúc ngày 31 tháng 12 năm 2024

Đơn vị tính: VND

CHỈ TIÊU	Mã số	Thuyết minh	Năm nay	Năm trước
I. Lưu chuyển tiền từ hoạt động kinh doanh				
1. Lợi nhuận trước thuế	01		10.775.185.060	10.314.421.741
2. Điều chỉnh cho các khoản:				
- Khấu hao tài sản cố định và bất động sản đầu tư	02	V.9	4.012.801.593	3.596.937.527
- Các khoản dự phòng	03	V.6	-	(12.255.000)
- Lãi, lỗ chênh lệch tỷ giá hối đoái do đánh giá lại các khoản mục tiền tệ có gốc ngoại tệ	04		-	-
- Lãi, lỗ từ hoạt động đầu tư	05	VI.4	(1.261.880.479)	(2.272.036.266)
- Chi phí lãi vay	06		-	-
- Các khoản điều chỉnh khác	07	V.19	472.000.000	-
3. Lợi nhuận từ hoạt động kinh doanh trước thay đổi vốn lưu động	08		13.998.106.174	11.627.068.002
- Tăng, giảm các khoản phải thu	09		15.688.308.318	(19.257.308.357)
- Tăng, giảm hàng tồn kho	10	V.7	3.219.673.008	(346.217.833)
- Tăng, giảm các khoản phải trả	11		(12.586.116.888)	6.699.244.697
- Tăng, giảm chi phí trả trước	12	V.8a,b	(1.393.469.426)	1.572.556.287
- Tăng, giảm chứng khoán kinh doanh	13		-	-
- Tiền lãi vay đã trả	14		-	-
- Thuế thu nhập doanh nghiệp đã nộp	15	V.14	(2.182.138.048)	(2.281.615.580)
- Tiền thu khác từ hoạt động kinh doanh	16		-	-
- Tiền chi khác cho hoạt động kinh doanh	17	V.18	(1.299.770.000)	(3.060.858.500)
Lưu chuyển tiền thuần từ hoạt động kinh doanh	20		15.444.593.138	(5.047.131.284)
II. Lưu chuyển tiền từ hoạt động đầu tư				
1. Tiền chi để mua sắm, xây dựng tài sản cố định và các tài sản dài hạn khác	21		(4.876.819.190)	(4.173.358.333)
2. Tiền thu từ thanh lý, nhượng bán tài sản cố định và các tài sản dài hạn khác	22		-	-
3. Tiền chi cho vay, mua các công cụ nợ của đơn vị khác	23	V.2	(43.655.580.000)	(35.150.000.000)
4. Tiền thu hồi cho vay, bán lại các công cụ nợ của đơn vị khác	24	V.2	42.814.000.000	35.000.000.000
5. Tiền chi đầu tư góp vốn vào đơn vị khác	25		-	-
6. Tiền thu hồi đầu tư góp vốn vào đơn vị khác	26		-	-
7. Tiền thu lãi cho vay, cổ tức và lợi nhuận được chia	27	V.5, VI.4	1.210.130.022	2.245.525.393
Lưu chuyển tiền thuần từ hoạt động đầu tư	30		(4.508.269.168)	(2.077.832.940)

CÔNG TY CỔ PHẦN MÔI TRƯỜNG ĐÔ THỊ PHÚ YÊN

Địa chỉ: Số 72 Tân Đà, Phường 1, TP. Tuy Hòa, Tỉnh Phú Yên, Việt Nam

BÁO CÁO TÀI CHÍNH HỢP NHẤT

Cho năm tài chính kết thúc ngày 31 tháng 12 năm 2024

Báo cáo lưu chuyển tiền tệ hợp nhất (tiếp theo)

CHỈ TIÊU	Mã số	Thuyết minh	Năm nay	Năm trước
III. Lưu chuyển tiền từ hoạt động tài chính				
1. Tiền thu từ phát hành cổ phiếu, nhận vốn góp của chủ sở hữu	31		-	-
2. Tiền trả lại vốn góp cho các chủ sở hữu, mua lại cổ phiếu của doanh nghiệp đã phát hành	32		-	-
3. Tiền thu từ đi vay	33		-	-
4. Tiền trả nợ gốc vay	34		-	-
5. Tiền trả nợ gốc thuê tài chính	35		-	-
6. Cổ tức, lợi nhuận đã trả cho chủ sở hữu	36	V.17, V.20	(3.809.769.754)	(3.690.800.000)
Lưu chuyển tiền thuần từ hoạt động tài chính	40		(3.809.769.754)	(3.690.800.000)
Lưu chuyển tiền thuần trong năm	50		7.126.554.216	(10.815.764.224)
Tiền và tương đương tiền đầu năm	60	V.1	9.571.775.564	20.387.539.788
Ảnh hưởng của thay đổi tỷ giá hối đoái quy đổi ngoại tệ	61		-	-
Tiền và tương đương tiền cuối năm	70	V.1	16.698.329.780	9.571.775.564

Huỳnh Thị Bích Thủy
Người lập

Ngô Thị Bích Trâm
Kế toán trưởng



Phú Yên, ngày 17 tháng 3 năm 2025

Trần Minh Hoàng
Giám đốc

CÔNG TY CỔ PHẦN MÔI TRƯỜNG ĐÔ THỊ PHÚ YÊN

Địa chỉ: Số 72 Tân Đà, Phường 1, Thành phố Tuy Hòa, Tỉnh Phú Yên

BÁO CÁO TÀI CHÍNH HỢP NHẤT

Cho năm tài chính kết thúc ngày 31 tháng 12 năm 2024

BẢN THUYẾT MINH BÁO CÁO TÀI CHÍNH HỢP NHẤT

Cho năm tài chính kết thúc ngày 31 tháng 12 năm 2024

I. ĐẶC ĐIỂM HOẠT ĐỘNG

1. Hình thức sở hữu vốn

Công ty Cổ phần Môi trường Đô thị Phú Yên (sau đây gọi tắt là “Công ty” hay “Công ty mẹ”) là Công ty Cổ phần.

2. Lĩnh vực kinh doanh

Lĩnh vực kinh doanh của Công ty là dịch vụ, xây lắp.

3. Ngành nghề kinh doanh

Hoạt động kinh doanh chính của Công ty là: Thu gom rác, xử lý và tiêu hủy rác thải không độc hại.

4. Chu kỳ sản xuất, kinh doanh thông thường

Chu kỳ sản xuất kinh doanh thông thường của Công ty không quá 12 tháng.

5. Đặc điểm hoạt động của Công ty trong năm có ảnh hưởng đến Báo cáo tài chính

Doanh thu năm nay tăng so với năm trước chủ yếu do tăng doanh thu dịch vụ công cộng, do năm nay Công ty mở rộng địa bàn thu gom, xử lý và tiêu hủy rác thải không độc hại tại các khu vực xung quanh thành phố Tuy Hòa.

6. Cấu trúc Tập đoàn

Tập đoàn bao gồm Công ty mẹ và 02 công ty con chịu sự kiểm soát của Công ty mẹ. Các công ty con đều được hợp nhất trong Báo cáo tài chính hợp nhất này, gồm:

Tên công ty	Địa chỉ trụ sở chính
Công ty TNHH MTV Xây dựng và Phát triển Đô thị Đông Hòa	Khu phố 2 - Phường Hòa Vinh - Thị xã Đông Hòa - Tỉnh Phú Yên
Công ty TNHH MTV Xây dựng và Phát triển Đô thị Sông Cầu	KP Long Phước Đông, Phường Xuân Phú, Thị xã Sông Cầu, Tỉnh Phú Yên

Hoạt động kinh doanh chính của các công ty con là: Thu gom rác thải không độc hại, trồng cây xanh.

Tỷ lệ đăng ký vốn góp tại các công ty con này là 100%. Tỷ lệ lợi ích và tỷ lệ quyền biểu quyết tương ứng tỷ lệ vốn góp.

7. Tuyên bố về khả năng so sánh thông tin trên Báo cáo tài chính hợp nhất

Các số liệu tương ứng của năm trước so sánh được với số liệu của năm nay.

8. Nhân viên

Tại ngày kết thúc năm tài chính Tập đoàn có 453 nhân viên đang làm việc (số đầu năm là 462 nhân viên).

CÔNG TY CỔ PHẦN MÔI TRƯỜNG ĐÔ THỊ PHÚ YÊN

Địa chỉ: Số 72 Tân Đà, Phường 1, Thành phố Tuy Hòa, Tỉnh Phú Yên

BÁO CÁO TÀI CHÍNH HỢP NHẤT

Cho năm tài chính kết thúc ngày 31 tháng 12 năm 2024

Bản thuyết minh Báo cáo tài chính hợp nhất (tiếp theo)

II. NĂM TÀI CHÍNH, ĐƠN VỊ TIỀN TỆ SỬ DỤNG TRONG KẾ TOÁN

1. Năm tài chính

Năm tài chính của Tập đoàn bắt đầu từ ngày 01 tháng 01 và kết thúc vào ngày 31 tháng 12 hàng năm.

2. Đơn vị tiền tệ sử dụng trong kế toán

Đơn vị tiền tệ sử dụng trong kế toán là Đồng Việt Nam (VND) do phần lớn các nghiệp vụ được thực hiện bằng đơn vị tiền tệ VND.

III. CHUẨN MỰC VÀ CHẾ ĐỘ KẾ TOÁN ÁP DỤNG

1. Chế độ kế toán áp dụng

Tập đoàn áp dụng các Chuẩn mực Kế toán Việt Nam, Chế độ Kế toán doanh nghiệp Việt Nam được ban hành theo Thông tư số 200/2014/TT-BTC ngày 22 tháng 12 năm 2014 hướng dẫn Chế độ Kế toán doanh nghiệp, Thông tư số 53/2016/TT-BTC ngày 21 tháng 3 năm 2016, Thông tư số 202/2014/TT-BTC ngày 22 tháng 12 năm 2014 hướng dẫn lập và trình bày Báo cáo tài chính hợp nhất và các thông tư khác hướng dẫn thực hiện chuẩn mực kế toán của Bộ Tài chính trong việc lập và trình bày Báo cáo tài chính hợp nhất.

2. Tuyên bố về việc tuân thủ chuẩn mực kế toán và chế độ kế toán

Ban Giám đốc đảm bảo đã tuân thủ yêu cầu của các Chuẩn mực Kế toán Việt Nam, Chế độ Kế toán doanh nghiệp Việt Nam được ban hành theo Thông tư số 200/2014/TT-BTC ngày 22 tháng 12 năm 2014, Thông tư số 53/2016/TT-BTC ngày 21 tháng 3 năm 2016, Thông tư số 202/2014/TT-BTC ngày 22 tháng 12 năm 2014 cũng như các thông tư khác hướng dẫn thực hiện chuẩn mực kế toán của Bộ Tài chính trong việc lập và trình bày Báo cáo tài chính hợp nhất.

IV. CÁC CHÍNH SÁCH KẾ TOÁN ÁP DỤNG

1. Cơ sở lập Báo cáo tài chính hợp nhất

Báo cáo tài chính hợp nhất được lập trên cơ sở kế toán dồn tích (trừ các thông tin liên quan đến các luồng tiền).

2. Cơ sở hợp nhất

Báo cáo tài chính hợp nhất bao gồm Báo cáo tài chính của Công ty mẹ và Báo cáo tài chính của các công ty con. Công ty con là đơn vị chịu sự kiểm soát của Công ty mẹ. Sự kiểm soát tồn tại khi Công ty mẹ có khả năng trực tiếp hay gián tiếp chi phối các chính sách tài chính và hoạt động của công ty con để thu được các lợi ích kinh tế từ các hoạt động này. Khi xác định quyền kiểm soát có tính đến quyền biểu quyết tiềm năng phát sinh từ các quyền chọn mua hoặc các công cụ nợ và công cụ vốn có thể chuyển đổi thành cổ phiếu phổ thông tại ngày kết thúc năm tài chính.

Kết quả hoạt động kinh doanh của các công ty con được mua lại hoặc bán đi trong năm được trình bày trong Báo cáo kết quả hoạt động kinh doanh hợp nhất từ ngày mua hoặc cho đến ngày bán khoản đầu tư ở công ty con đó.

Báo cáo tài chính của công ty mẹ và các công ty con sử dụng để hợp nhất được lập cho cùng một kỳ kế toán và áp dụng các chính sách kế toán thống nhất cho các giao dịch và sự kiện cùng loại trong những hoàn cảnh tương tự. Trong trường hợp chính sách kế toán của công ty con khác với chính sách kế toán áp dụng thống nhất trong Tập đoàn thì Báo cáo tài chính của công ty con sẽ có những điều chỉnh thích hợp trước khi sử dụng cho việc lập Báo cáo tài chính hợp nhất.

15-00
IÁNH
/ TNH
và TỰ
C
RANG
KHÁ

CÔNG TY CỔ PHẦN MÔI TRƯỜNG ĐÔ THỊ PHÚ YÊN

Địa chỉ: Số 72 Tân Đà, Phường 1, Thành phố Tuy Hòa, Tỉnh Phú Yên

BÁO CÁO TÀI CHÍNH HỢP NHẤT

Cho năm tài chính kết thúc ngày 31 tháng 12 năm 2024

Bản thuyết minh Báo cáo tài chính hợp nhất (tiếp theo)

Số dư các tài khoản trên Bảng cân đối kế toán giữa các công ty trong cùng Tập đoàn, các giao dịch nội bộ, các khoản lãi nội bộ chưa thực hiện phát sinh từ các giao dịch này phải được loại trừ hoàn toàn. Các khoản lỗ chưa thực hiện phát sinh từ các giao dịch nội bộ cũng được loại bỏ trừ khi chi phí tạo nên khoản lỗ đó không thể thu hồi được.

Lợi ích của cổ đông không kiểm soát thể hiện phần lãi hoặc lỗ trong kết quả kinh doanh và tài sản thuần của công ty con không được nắm giữ bởi Tập đoàn và được trình bày ở khoản mục riêng trên Báo cáo kết quả hoạt động kinh doanh hợp nhất và trên Bảng cân đối kế toán hợp nhất (thuộc phần vốn chủ sở hữu). Lợi ích của cổ đông không kiểm soát bao gồm giá trị các lợi ích của cổ đông không kiểm soát tại ngày hợp nhất kinh doanh ban đầu và phần lợi ích của cổ đông không kiểm soát trong biến động của vốn chủ sở hữu kể từ ngày hợp nhất kinh doanh. Các khoản lỗ phát sinh tại công ty con được phân bổ tương ứng với phần sở hữu của cổ đông không kiểm soát, kể cả trường hợp số lỗ đó lớn hơn phần sở hữu của cổ đông không kiểm soát trong tài sản thuần của công ty con.

3. Tiền và các khoản tương đương tiền

Tiền bao gồm tiền mặt và tiền gửi ngân hàng không kỳ hạn. Các khoản tương đương tiền là các khoản đầu tư ngắn hạn có thời hạn thu hồi không quá 3 tháng kể từ ngày đầu tư, có khả năng chuyển đổi dễ dàng thành một lượng tiền xác định và không có rủi ro trong việc chuyển đổi thành tiền tại thời điểm báo cáo.

4. Các khoản đầu tư tài chính

Các khoản đầu tư nắm giữ đến ngày đáo hạn

Khoản đầu tư được phân loại là nắm giữ đến ngày đáo hạn khi Tập đoàn có ý định và khả năng giữ đến ngày đáo hạn. Các khoản đầu tư nắm giữ đến ngày đáo hạn bao gồm: các khoản tiền gửi ngân hàng có kỳ hạn (bao gồm cả các loại tín phiếu, kỳ phiếu), trái phiếu, cổ phiếu ưu đãi bên phát hành bắt buộc phải mua lại tại một thời điểm nhất định trong tương lai và các khoản cho vay nắm giữ đến ngày đáo hạn với mục đích thu lãi hàng kỳ và các khoản đầu tư nắm giữ đến ngày đáo hạn khác.

Các khoản đầu tư nắm giữ đến ngày đáo hạn được ghi nhận ban đầu theo giá gốc bao gồm giá mua và các chi phí liên quan đến giao dịch mua các khoản đầu tư. Sau ghi nhận ban đầu, các khoản đầu tư này được ghi nhận theo giá trị có thể thu hồi. Thu nhập lãi từ các khoản đầu tư nắm giữ đến ngày đáo hạn sau ngày mua được ghi nhận trên Báo cáo kết quả hoạt động kinh doanh trên cơ sở dự thu. Lãi được hưởng trước khi Tập đoàn nắm giữ được ghi giảm trừ vào giá gốc tại thời điểm mua.

Khi có các bằng chứng chắc chắn cho thấy một phần hoặc toàn bộ khoản đầu tư có thể không thu hồi được và số tổn thất được xác định một cách đáng tin cậy thì tổn thất được ghi nhận vào chi phí tài chính trong năm và giảm trừ trực tiếp giá trị đầu tư.

5. Các khoản phải thu

Các khoản nợ phải thu được trình bày theo giá trị ghi sổ trừ đi các khoản dự phòng phải thu khó đòi.

Việc phân loại các khoản phải thu là phải thu khách hàng, và phải thu khác được thực hiện theo nguyên tắc sau:

- Phải thu của khách hàng phản ánh các khoản phải thu mang tính chất thương mại phát sinh từ giao dịch có tính chất mua – bán giữa Tập đoàn và người mua là đơn vị độc lập với Tập đoàn.
- Phải thu khác phản ánh các khoản phải thu không có tính thương mại, không liên quan đến giao dịch mua – bán.



CÔNG TY CỔ PHẦN MÔI TRƯỜNG ĐÔ THỊ PHÚ YÊN

Địa chỉ: Số 72 Tân Đà, Phường 1, Thành phố Tuy Hòa, Tỉnh Phú Yên

BÁO CÁO TÀI CHÍNH HỢP NHẤT

Cho năm tài chính kết thúc ngày 31 tháng 12 năm 2024

Bản thuyết minh Báo cáo tài chính hợp nhất (tiếp theo)

Dự phòng phải thu khó đòi được lập cho từng khoản nợ phải thu khó đòi căn cứ vào tuổi nợ quá hạn của các khoản nợ sau khi đã bù trừ với khoản nợ phải trả (nếu có) hoặc dự kiến mức tổn thất có thể xảy ra, cụ thể như sau:

- Đối với nợ phải thu quá hạn thanh toán:
 - 30% giá trị đối với khoản nợ phải thu quá hạn từ 6 tháng đến dưới 1 năm.
 - 50% giá trị đối với khoản nợ phải thu quá hạn từ 1 năm đến dưới 2 năm.
 - 70% giá trị đối với khoản nợ phải thu quá hạn từ 2 năm đến dưới 3 năm.
 - 100% giá trị đối với khoản nợ phải thu quá hạn từ 3 năm trở lên.
- Đối với nợ phải thu chưa quá hạn thanh toán nhưng khó có khả năng thu hồi: căn cứ vào dự kiến mức tổn thất để lập dự phòng.

Tăng, giảm số dư dự phòng nợ phải thu khó đòi cần phải trích lập tại ngày kết thúc năm tài chính được ghi nhận vào chi phí quản lý doanh nghiệp.

6. Hàng tồn kho

Hàng tồn kho được ghi nhận theo giá thấp hơn giữa giá gốc và giá trị thuần có thể thực hiện được.

Giá gốc hàng tồn kho được xác định như sau:

- Nguyên vật liệu, hàng hóa: bao gồm chi phí mua và các chi phí liên quan trực tiếp khác phát sinh để có được hàng tồn kho ở địa điểm và trạng thái hiện tại.
- Chi phí sản xuất kinh doanh dở dang: bao gồm chi phí nguyên vật liệu chính, chi phí nhân công và các chi phí có liên quan trực tiếp khác.
- Thành phẩm: bao gồm chi phí nguyên vật liệu, nhân công trực tiếp và chi phí sản xuất chung có liên quan trực tiếp được phân bổ dựa trên mức độ hoạt động bình thường.

Giá xuất kho được tính theo phương pháp giá đích danh và được hạch toán theo phương pháp kê khai thường xuyên.

Giá trị thuần có thể thực hiện được là giá bán ước tính của hàng tồn kho trong kỳ sản xuất, kinh doanh bình thường trừ chi phí ước tính để hoàn thành và chi phí ước tính cần thiết cho việc tiêu thụ chúng.

Dự phòng giảm giá hàng tồn kho được lập cho từng mặt hàng tồn kho có giá gốc lớn hơn giá trị thuần có thể thực hiện được. Tăng, giảm số dư dự phòng giảm giá hàng tồn kho cần phải trích lập tại ngày kết thúc năm tài chính được ghi nhận vào giá vốn hàng bán.

7. Chi phí trả trước

Chi phí trả trước bao gồm các chi phí thực tế đã phát sinh nhưng có liên quan đến kết quả hoạt động sản xuất kinh doanh của nhiều kỳ kế toán. Chi phí trả trước của Công ty chủ yếu là chi phí công cụ dụng cụ và chi phí sửa chữa, chi phí khác. Các chi phí trả trước này được phân bổ trong khoảng thời gian trả trước hoặc thời gian các lợi ích kinh tế tương ứng được tạo ra từ các chi phí này.

Công cụ, dụng cụ

Các công cụ, dụng cụ đã đưa vào sử dụng được phân bổ vào chi phí theo phương pháp đường thẳng với thời gian phân bổ không quá 03 năm.

Chi phí sửa chữa, chi phí khác

Chi phí sửa chữa văn phòng, chi phí sửa chữa bảo dưỡng xe rác, các chi phí khác phát sinh được phân bổ vào chi phí trong kỳ theo phương pháp đường thẳng với thời gian phân bổ không quá 03 năm.

CÔNG TY CỔ PHẦN MÔI TRƯỜNG ĐÔ THỊ PHÚ YÊN

Địa chỉ: Số 72 Tân Đà, Phường 1, Thành phố Tuy Hòa, Tỉnh Phú Yên

BÁO CÁO TÀI CHÍNH HỢP NHẤT

Cho năm tài chính kết thúc ngày 31 tháng 12 năm 2024

Bản thuyết minh Báo cáo tài chính hợp nhất (tiếp theo)

8. Tài sản thuê hoạt động

Thuê tài sản được phân loại là thuê hoạt động nếu phần lớn rủi ro và lợi ích gắn liền với quyền sở hữu tài sản thuộc về người cho thuê. Chi phí thuê hoạt động được phản ánh vào chi phí theo phương pháp đường thẳng cho suốt thời hạn thuê tài sản, không phụ thuộc vào phương thức thanh toán tiền thuê.

9. Tài sản cố định hữu hình

Tài sản cố định hữu hình được thể hiện theo nguyên giá trừ hao mòn lũy kế. Nguyên giá tài sản cố định hữu hình bao gồm toàn bộ các chi phí mà Tập đoàn phải bỏ ra để có được tài sản cố định tính đến thời điểm đưa tài sản đó vào trạng thái sẵn sàng sử dụng. Các chi phí phát sinh sau ghi nhận ban đầu chỉ được ghi tăng nguyên giá tài sản cố định nếu các chi phí này chắc chắn làm tăng lợi ích kinh tế trong tương lai do sử dụng tài sản đó. Các chi phí phát sinh không thỏa mãn điều kiện trên được ghi nhận là chi phí sản xuất, kinh doanh trong kỳ.

Khi tài sản cố định hữu hình được bán hay thanh lý, nguyên giá và giá trị hao mòn lũy kế được xóa sổ và lãi, lỗ phát sinh do thanh lý được ghi nhận vào thu nhập hay chi phí trong năm.

Tài sản cố định hữu hình được khấu hao theo phương pháp đường thẳng dựa trên thời gian hữu dụng ước tính. Số năm khấu hao của các loại tài sản cố định hữu hình như sau:

<u>Loại tài sản cố định</u>	<u>Số năm</u>
Nhà cửa, vật kiến trúc	06 - 25
Máy móc, thiết bị	05 - 10
Phương tiện vận tải, truyền dẫn	06 - 10
Thiết bị, dụng cụ quản lý	03 - 05

10. Tài sản cố định vô hình

Tài sản cố định vô hình được thể hiện theo nguyên giá trừ hao mòn lũy kế.

Nguyên giá tài sản cố định vô hình bao gồm toàn bộ các chi phí mà Tập đoàn phải bỏ ra để có được tài sản cố định tính đến thời điểm đưa tài sản đó vào trạng thái sẵn sàng sử dụng. Chi phí liên quan đến tài sản cố định vô hình phát sinh sau khi ghi nhận ban đầu được ghi nhận là chi phí sản xuất, kinh doanh trong kỳ trừ khi các chi phí này gắn liền với một tài sản cố định vô hình cụ thể và làm tăng lợi ích kinh tế từ các tài sản này.

Khi tài sản cố định vô hình được bán hay thanh lý, nguyên giá và giá trị hao mòn lũy kế được xóa sổ và lãi, lỗ phát sinh do thanh lý được ghi nhận vào thu nhập hay chi phí trong năm.

Tài sản cố định vô hình của Tập đoàn chỉ có:

Chương trình phần mềm máy tính

Chi phí liên quan đến các chương trình phần mềm máy tính không phải là một bộ phận gắn kết với phần cứng có liên quan được vốn hoá. Nguyên giá của phần mềm máy tính là toàn bộ các chi phí mà Tập đoàn đã chi ra tính đến thời điểm đưa phần mềm vào sử dụng. Phần mềm máy tính được khấu hao theo phương pháp đường thẳng trong 05 năm.

11. Chi phí xây dựng cơ bản dở dang

Chi phí xây dựng cơ bản dở dang phản ánh các chi phí liên quan trực tiếp (bao gồm cả chi phí lãi vay có liên quan phù hợp với chính sách kế toán của Tập đoàn) đến các tài sản đang trong quá trình xây dựng, máy móc thiết bị đang lắp đặt để phục vụ cho mục đích sản xuất, cho thuê và quản lý cũng như chi phí liên quan đến việc sửa chữa tài sản cố định đang thực hiện. Các tài sản này được ghi nhận theo giá gốc và không được tính khấu hao.

CÔNG TY CỔ PHẦN MÔI TRƯỜNG ĐÔ THỊ PHÚ YÊN

Địa chỉ: Số 72 Tân Đà, Phường 1, Thành phố Tuy Hòa, Tỉnh Phú Yên

BÁO CÁO TÀI CHÍNH HỢP NHẤT

Cho năm tài chính kết thúc ngày 31 tháng 12 năm 2024

Bản thuyết minh Báo cáo tài chính hợp nhất (tiếp theo)

12. Các khoản nợ phải trả và chi phí phải trả

Các khoản nợ phải trả và chi phí phải trả được ghi nhận cho số tiền phải trả trong tương lai liên quan đến hàng hóa và dịch vụ đã nhận được. Chi phí phải trả được ghi nhận dựa trên các ước tính hợp lý về số tiền phải trả.

Việc phân loại các khoản phải trả là phải trả người bán, chi phí phải trả và phải trả khác được thực hiện theo nguyên tắc sau:

- Phải trả người bán phản ánh các khoản phải trả mang tính chất thương mại phát sinh từ giao dịch mua hàng hóa, dịch vụ, tài sản và người bán là đơn vị độc lập với Tập đoàn.
- Chi phí phải trả phản ánh các khoản phải trả cho hàng hóa, dịch vụ đã nhận được từ người bán hoặc đã cung cấp cho người mua nhưng chưa chi trả do chưa có hóa đơn hoặc chưa đủ hồ sơ, tài liệu kế toán và các khoản phải trả cho người lao động về tiền lương nghỉ phép, các khoản chi phí sản xuất, kinh doanh phải trích trước.
- Phải trả khác phản ánh các khoản phải trả không có tính thương mại, không liên quan đến giao dịch mua, bán, cung cấp hàng hóa dịch vụ.

Các khoản nợ phải trả và chi phí phải trả được phân loại ngắn hạn và dài hạn trên Bảng cân đối kế toán hợp nhất căn cứ theo kỳ hạn còn lại tại ngày kết thúc năm tài chính.

13. Quỹ phát triển khoa học và công nghệ

Quỹ phát triển khoa học và công nghệ được thành lập nhằm tạo nguồn tài chính đầu tư cho hoạt động khoa học và công nghệ của Tập đoàn như sau:

- Cấp kinh phí để thực hiện các đề tài, dự án khoa học và công nghệ.
- Hỗ trợ phát triển khoa học và công nghệ:
 - Trang bị cơ sở vật chất - kỹ thuật cho hoạt động khoa học và công nghệ.
 - Mua máy móc, thiết bị để đổi mới công nghệ trực tiếp sử dụng vào việc sản xuất sản phẩm.
 - Mua bản quyền công nghệ, quyền sử dụng, quyền sở hữu sáng chế, giải pháp hữu ích, kiểu dáng công nghiệp, thông tin khoa học và công nghệ, các tài liệu, sản phẩm có liên quan để phục vụ cho hoạt động khoa học và công nghệ.
 - Trả lương, chi thuê chuyên gia hoặc hợp đồng với tổ chức khoa học và công nghệ để thực hiện các hoạt động khoa học và công nghệ.
 - Chi phí cho đào tạo nhân lực khoa học và công nghệ theo quy định của pháp luật về khoa học và công nghệ.
 - Chi cho các hoạt động sáng kiến cải tiến kỹ thuật, hợp lý hóa sản xuất.
 - Chi phí cho các hoạt động hợp tác nghiên cứu, triển khai về khoa học và công nghệ với các tổ chức, doanh nghiệp Việt Nam.

Tài sản cố định hình thành từ quỹ phát triển khoa học và công nghệ được ghi giảm quỹ tương ứng và không phải trích khấu hao.

Mức trích lập quỹ phát triển khoa học và công nghệ bằng 5% thu nhập tính thuế trong năm theo điều lệ tổ chức và hoạt động của quỹ và được hạch toán vào chi phí. Nếu trong năm, chi cho hoạt động khoa học công nghệ vượt số dư hiện có tại quỹ thì khoản chi vượt được tính vào chi phí hoặc phân bổ cho các năm sau.

14. Vốn chủ sở hữu

Vốn góp của chủ sở hữu

Vốn góp của chủ sở hữu được ghi nhận theo số vốn thực tế đã góp của các cổ đông.

CÔNG TY CỔ PHẦN MÔI TRƯỜNG ĐÔ THỊ PHÚ YÊN

Địa chỉ: Số 72 Tân Đà, Phường 1, Thành phố Tuy Hòa, Tỉnh Phú Yên

BÁO CÁO TÀI CHÍNH HỢP NHẤT

Cho năm tài chính kết thúc ngày 31 tháng 12 năm 2024

Bản thuyết minh Báo cáo tài chính hợp nhất (tiếp theo)

15. Phân phối lợi nhuận

Lợi nhuận sau thuế thu nhập doanh nghiệp được phân phối cho các cổ đông sau khi đã trích lập các quỹ theo Điều lệ của Công ty cũng như các quy định của pháp luật và đã được Đại hội đồng cổ đông phê duyệt.

Việc phân phối lợi nhuận cho các cổ đông được cân nhắc đến các khoản mục phi tiền tệ nằm trong lợi nhuận sau thuế chưa phân phối có thể ảnh hưởng đến luồng tiền và khả năng chi trả cổ tức như lãi do đánh giá lại tài sản mang đi góp vốn, lãi do đánh giá lại các khoản mục tiền tệ, các công cụ tài chính và các khoản mục phi tiền tệ khác.

Cổ tức được ghi nhận là nợ phải trả khi được Đại hội đồng cổ đông phê duyệt và Quyết định Hội đồng quản trị về việc chi trả cổ tức.

16. Ghi nhận doanh thu và thu nhập

Doanh thu bán hàng hoá, thành phẩm

Doanh thu bán hàng hoá, thành phẩm được ghi nhận khi đồng thời thỏa mãn các điều kiện sau:

- Tập đoàn đã chuyển giao phần lớn rủi ro và lợi ích gắn liền với quyền sở hữu hàng hóa, sản phẩm cho người mua.
- Tập đoàn không còn nắm giữ quyền quản lý hàng hóa, sản phẩm như người sở hữu hàng hóa, sản phẩm hoặc quyền kiểm soát hàng hóa, sản phẩm.
- Doanh thu được xác định tương đối chắc chắn. Khi hợp đồng quy định người mua được quyền trả lại sản phẩm, hàng hoá đã mua theo những điều kiện cụ thể, doanh thu chỉ được ghi nhận khi những điều kiện cụ thể đó không còn tồn tại và người mua không được quyền trả lại hàng hoá, sản phẩm (trừ trường hợp khách hàng có quyền trả lại hàng hóa, sản phẩm dưới hình thức đổi lại để lấy hàng hóa, dịch vụ khác).
- Tập đoàn đã hoặc sẽ thu được lợi ích kinh tế từ giao dịch bán hàng.
- Xác định được chi phí liên quan đến giao dịch bán hàng.

Doanh thu cung cấp dịch vụ

Doanh thu cung cấp dịch vụ được ghi nhận khi đồng thời thỏa mãn các điều kiện sau:

- Doanh thu được xác định tương đối chắc chắn. Khi hợp đồng quy định người mua được quyền trả lại dịch vụ đã mua theo những điều kiện cụ thể, doanh thu chỉ được ghi nhận khi những điều kiện cụ thể đó không còn tồn tại và người mua không được quyền trả lại dịch vụ đã cung cấp.
- Tập đoàn đã hoặc sẽ thu được lợi ích kinh tế từ giao dịch cung cấp dịch vụ đó.
- Xác định được phần công việc đã hoàn thành vào thời điểm báo cáo.
- Xác định được chi phí phát sinh cho giao dịch và chi phí để hoàn thành giao dịch cung cấp dịch vụ đó.

Trường hợp dịch vụ được thực hiện trong nhiều kỳ thì doanh thu được ghi nhận trong kỳ được căn cứ vào kết quả phần công việc đã hoàn thành vào ngày kết thúc kỳ kế toán.

Tiền lãi

Tiền lãi được ghi nhận trên cơ sở thời gian và lãi suất thực tế từng kỳ.

17. Hợp đồng xây dựng

Hợp đồng xây dựng là một hợp đồng được thỏa thuận để xây dựng một tài sản hoặc tổ hợp các tài sản có liên quan chặt chẽ hay phụ thuộc lẫn nhau về mặt thiết kế, công nghệ, chức năng hoặc mục đích sử dụng cơ bản của chúng.

CÔNG TY CỔ PHẦN MÔI TRƯỜNG ĐÔ THỊ PHÚ YÊN

Địa chỉ: Số 72 Tân Đà, Phường 1, Thành phố Tuy Hòa, Tỉnh Phú Yên

BÁO CÁO TÀI CHÍNH HỢP NHẤT

Cho năm tài chính kết thúc ngày 31 tháng 12 năm 2024

Bản thuyết minh Báo cáo tài chính hợp nhất (tiếp theo)

Khi kết quả thực hiện hợp đồng được ước tính một cách đáng tin cậy:

- Đối với các hợp đồng xây dựng quy định nhà thầu được thanh toán theo tiến độ kế hoạch: doanh thu và chi phí liên quan đến hợp đồng được ghi nhận tương ứng với phần công việc đã hoàn thành do Tập đoàn tự xác định vào ngày kết thúc năm tài chính.
- Đối với các hợp đồng xây dựng quy định nhà thầu được thanh toán theo giá trị khối lượng thực hiện: doanh thu và chi phí liên quan đến hợp đồng được ghi nhận tương ứng với phần công việc đã hoàn thành được khách hàng xác nhận và được phản ánh trên hóa đơn đã lập.

Các khoản tăng, giảm khối lượng xây lắp, các khoản thu bồi thường và các khoản thu khác chi được ghi nhận doanh thu khi đã được thống nhất với khách hàng.

Khi kết quả thực hiện hợp đồng xây dựng không thể ước tính được một cách đáng tin cậy:

- Doanh thu chỉ được ghi nhận tương đương với chi phí của hợp đồng đã phát sinh mà việc hoàn trả là tương đối chắc chắn.
- Chi phí của hợp đồng chỉ được ghi nhận vào chi phí khi đã phát sinh.

Chênh lệch giữa tổng doanh thu lũy kế của hợp đồng xây dựng đã ghi nhận và khoản tiền lũy kế ghi trên hóa đơn thanh toán theo tiến độ kế hoạch của hợp đồng được ghi nhận là khoản phải thu hoặc phải trả theo tiến độ kế hoạch của các hợp đồng xây dựng.

18. Các khoản chi phí

Chi phí là những khoản làm giảm lợi ích kinh tế được ghi nhận tại thời điểm giao dịch phát sinh hoặc khi có khả năng tương đối chắc chắn sẽ phát sinh trong tương lai không phân biệt đã chi tiền hay chưa.

Các khoản chi phí và khoản doanh thu do nó tạo ra phải được ghi nhận đồng thời theo nguyên tắc phù hợp. Trong trường hợp nguyên tắc phù hợp xung đột với nguyên tắc thận trọng, chi phí được ghi nhận căn cứ vào bản chất và quy định của các chuẩn mực kế toán để đảm bảo phản ánh giao dịch một cách trung thực, hợp lý.

19. Thuế thu nhập doanh nghiệp

Chi phí thuế thu nhập doanh nghiệp bao gồm thuế thu nhập hiện hành và thuế thu nhập hoãn lại.

Thuế thu nhập hiện hành

Thuế thu nhập hiện hành là khoản thuế được tính dựa trên thu nhập tính thuế. Thu nhập tính thuế chênh lệch so với lợi nhuận kế toán là do điều chỉnh các khoản chênh lệch tạm thời giữa thuế và kế toán, các chi phí không được trừ cũng như điều chỉnh các khoản thu nhập không phải chịu thuế và các khoản lỗ được chuyển.

Thuế thu nhập hoãn lại

Thuế thu nhập hoãn lại là khoản thuế thu nhập doanh nghiệp sẽ phải nộp hoặc sẽ được hoàn lại do chênh lệch tạm thời giữa giá trị ghi sổ của tài sản và nợ phải trả cho mục đích lập Báo cáo tài chính và cơ sở tính thuế thu nhập. Thuế thu nhập hoãn lại phải trả được ghi nhận cho tất cả các khoản chênh lệch tạm thời chịu thuế. Tài sản thuế thu nhập hoãn lại chỉ được ghi nhận khi chắc chắn trong tương lai sẽ có lợi nhuận tính thuế để sử dụng những chênh lệch tạm thời được khấu trừ này.

Giá trị ghi sổ của tài sản thuế thu nhập doanh nghiệp hoãn lại được xem xét lại vào ngày kết thúc năm tài chính và sẽ được ghi giảm đến mức đảm bảo chắc chắn có đủ lợi nhuận tính thuế cho phép lợi ích của một phần hoặc toàn bộ tài sản thuế thu nhập hoãn lại được sử dụng. Các tài sản thuế thu nhập doanh nghiệp hoãn lại chưa được ghi nhận trước đây được xem xét lại vào ngày kết thúc năm tài chính và được ghi nhận khi chắc chắn có đủ lợi nhuận tính thuế để có thể sử dụng các tài sản thuế thu nhập hoãn lại chưa ghi nhận này.



CÔNG TY CỔ PHẦN MÔI TRƯỜNG ĐÔ THỊ PHÚ YÊN

Địa chỉ: Số 72 Tân Đà, Phường 1, Thành phố Tuy Hòa, Tỉnh Phú Yên

BÁO CÁO TÀI CHÍNH HỢP NHẤT

Cho năm tài chính kết thúc ngày 31 tháng 12 năm 2024

Bản thuyết minh Báo cáo tài chính hợp nhất (tiếp theo)

Tài sản thuế thu nhập hoãn lại và thuế thu nhập hoãn lại phải trả được xác định theo thuế suất dự tính sẽ áp dụng cho năm tài sản được thu hồi hay nợ phải trả được thanh toán dựa trên các mức thuế suất có hiệu lực tại ngày kết thúc năm tài chính. Thuế thu nhập hoãn lại được ghi nhận vào Báo cáo kết quả hoạt động kinh doanh và chỉ ghi trực tiếp vào vốn chủ sở hữu khi khoản thuế đó liên quan đến các khoản mục được ghi thẳng vào vốn chủ sở hữu.

Tài sản thuế thu nhập hoãn lại và nợ thuế thu nhập hoãn lại phải trả được bù trừ khi:

- Công ty có quyền hợp pháp được bù trừ giữa tài sản thuế thu nhập hiện hành với thuế thu nhập hiện hành phải nộp; và
- Các tài sản thuế thu nhập hoãn lại và thuế thu nhập hoãn lại phải trả này liên quan đến thuế thu nhập doanh nghiệp được quản lý bởi cùng một cơ quan thuế:
 - Đối với cùng một đơn vị chịu thuế; hoặc
 - Công ty dự định thanh toán thuế thu nhập hiện hành phải trả và tài sản thuế thu nhập hiện hành trên cơ sở thuần hoặc thu hồi tài sản đồng thời với việc thanh toán nợ phải trả trong từng kỳ tương lai khi các khoản trọng yếu của thuế thu nhập hoãn lại phải trả hoặc tài sản thuế thu nhập hoãn lại được thanh toán hoặc thu hồi.

20. Bên liên quan

Các bên được coi là liên quan nếu một bên có khả năng kiểm soát hoặc có ảnh hưởng đáng kể đối với bên kia trong việc ra quyết định các chính sách tài chính và hoạt động. Các bên cũng được xem là bên liên quan nếu cùng chịu sự kiểm soát chung hay chịu ảnh hưởng đáng kể chung.

Trong việc xem xét mối quan hệ của các bên liên quan, bản chất của mối quan hệ được chú trọng nhiều hơn hình thức pháp lý.

21. Báo cáo theo bộ phận

Bộ phận theo lĩnh vực kinh doanh là một phần có thể xác định riêng biệt tham gia vào quá trình sản xuất hoặc cung cấp sản phẩm, dịch vụ và có rủi ro và lợi ích kinh tế khác với các bộ phận kinh doanh khác.

Bộ phận theo khu vực địa lý là một phần có thể xác định riêng biệt tham gia vào quá trình sản xuất hoặc cung cấp sản phẩm, dịch vụ trong phạm vi một môi trường kinh tế cụ thể và có rủi ro và lợi ích kinh tế khác với các bộ phận kinh doanh trong các môi trường kinh tế khác.

Thông tin bộ phận được lập và trình bày phù hợp với chính sách kế toán áp dụng cho việc lập và trình bày Báo cáo tài chính hợp nhất của Tập đoàn.

V. THÔNG TIN BỔ SUNG CHO CÁC KHOẢN MỤC TRÌNH BÀY TRONG BẢNG CÂN ĐỐI KẾ TOÁN HỢP NHẤT

1. Tiền và các khoản tương đương tiền

	Số cuối năm	Số đầu năm
Tiền mặt	191.113.592	94.801.510
Tiền gửi ngân hàng không kỳ hạn	11.297.216.188	9.476.974.054
Các khoản tương đương tiền (tiền gửi có kỳ hạn gốc không quá 3 tháng)	5.210.000.000	-
Cộng	16.698.329.780	9.571.775.564

CÔNG TY CỔ PHẦN MÔI TRƯỜNG ĐÔ THỊ PHÚ YÊN

Địa chỉ: Số 72 Tân Đà, Phường 1, Thành phố Tuy Hòa, Tỉnh Phú Yên

BÁO CÁO TÀI CHÍNH HỢP NHẤT

Cho năm tài chính kết thúc ngày 31 tháng 12 năm 2024

Bản thuyết minh Báo cáo tài chính hợp nhất (tiếp theo)

Trong đó, tiền gửi ngân hàng và các khoản tương đương tiền đã được phong tỏa để ký quỹ đảm bảo nghĩa vụ bảo lãnh như sau:

	<u>Số cuối năm</u>	<u>Số đầu năm</u>
Tiền gửi ngân hàng không kỳ hạn	1.033.843.442	1.689.267.440
Các khoản tương đương tiền	210.000.000	-
Cộng	<u>1.243.843.442</u>	<u>1.689.267.440</u>

2. Đầu tư nắm giữ đến ngày đáo hạn

	<u>Số cuối năm</u>		<u>Số đầu năm</u>	
	<u>Giá gốc</u>	<u>Giá trị ghi sổ</u>	<u>Giá gốc</u>	<u>Giá trị ghi sổ</u>
Tiền gửi có kỳ hạn ngắn hạn	11.855.580.000	11.855.580.000	11.414.000.000	11.414.000.000
Tiền gửi có kỳ hạn dài hạn	1.250.000.000	1.250.000.000	850.000.000	850.000.000
Cộng	<u>13.105.580.000</u>	<u>13.105.580.000</u>	<u>12.264.000.000</u>	<u>12.264.000.000</u>

Toàn bộ tiền gửi ngân hàng có kỳ hạn đã được phong tỏa để ký quỹ đảm bảo nghĩa vụ bảo lãnh.

3. Phải thu ngắn hạn của khách hàng

	<u>Số cuối năm</u>	<u>Số đầu năm</u>
Phòng Quản lý đô thị Thành phố Tuy Hòa	15.035.240.000	40.198.852.000
Công ty Cổ phần Tập đoàn Đèo cả	1.860.505.333	1.860.505.333
Ban Quản lý các Dự án Đầu tư và Xây dựng tỉnh Phú Yên	1.539.316.916	2.485.681.916
Ban Quản lý Dự án Đầu tư và Xây dựng và Phát triển Quỹ đất Thành phố Tuy Hòa	7.182.573.000	671.891.000
Phòng Quản lý Đô thị Thị xã Đông Hòa	2.006.690.000	3.100.294.671
Các khách hàng khác	12.729.104.726	8.718.153.352
Cộng	<u>40.036.907.975</u>	<u>57.035.378.272</u>

4. Trả trước cho người bán ngắn hạn

	<u>Số cuối năm</u>	<u>Số đầu năm</u>
Công ty CP Vận tải Thương mại Xây dựng Công nghiệp Đức Long	774.600.000	-
DNTN Cây kiềng Đức Minh	430.000.000	-
Công ty TNHH Thương mại Dịch vụ quảng cáo Thanh Hiếu	-	193.600.000
Các nhà cung cấp khác	374.134.000	91.355.000
Cộng	<u>1.578.734.000</u>	<u>284.955.000</u>

5. Phải thu ngắn hạn khác

	<u>Số cuối năm</u>		<u>Số đầu năm</u>	
	<u>Giá trị</u>	<u>Dự phòng</u>	<u>Giá trị</u>	<u>Dự phòng</u>
Lãi dự thu tiền gửi có kỳ hạn	336.935.290	-	285.184.833	-
Tạm ứng	-	-	69.409.454	-
Các khoản ký quỹ, ký cược	19.000.000	-	45.100.000	-
Các khoản phải thu ngắn hạn khác	274.048.571	-	75.665.468	-
Cộng	<u>629.983.861</u>	<u>-</u>	<u>475.359.755</u>	<u>-</u>

CÔNG TY CỔ PHẦN MÔI TRƯỜNG ĐÔ THỊ PHÚ YÊN

Địa chỉ: Số 72 Tân Đà, Phường 1, Thành phố Tuy Hòa, Tỉnh Phú Yên

BÁO CÁO TÀI CHÍNH HỢP NHẤT

Cho năm tài chính kết thúc ngày 31 tháng 12 năm 2024

Bản thuyết minh Báo cáo tài chính hợp nhất (tiếp theo)

6. Nợ xấu

	Số cuối năm			Số đầu năm		
	Thời gian quá hạn	Giá gốc	Giá trị có thể thu hồi	Thời gian quá hạn	Giá gốc	Giá trị có thể thu hồi
Ban QLDA Đầu tư và Xây dựng và Phát triển Quỹ đất Thành phố Tuy Hòa	Trên 3 năm	394.093.000	-	Trên 3 năm	394.093.000	-
Phòng Quản lý Đô thị Thành phố Tuy Hòa	Trên 3 năm	145.447.000	82.162.000	Trên 3 năm	145.447.000	82.162.000
Khách hàng khác	Trên 3 năm	1.860.505.333	-	Trên 3 năm	1.860.505.333	-
Cộng		2.400.045.333	82.162.000		2.400.045.333	82.162.000

Tình hình biến động dự phòng nợ phải thu ngắn hạn như sau:

	<u>Năm nay</u>	<u>Năm trước</u>
Số đầu năm	2.317.883.333	2.535.685.788
Hoàn nhập dự phòng	-	(12.255.000)
Xử lý xóa nợ trong năm	-	(205.547.455)
Số cuối năm	2.317.883.333	2.317.883.333

7. Hàng tồn kho

	Số cuối năm		Số đầu năm	
	Giá gốc	Dự phòng	Giá gốc	Dự phòng
Nguyên liệu, vật liệu	4.248.069.027	-	8.917.639.599	-
Công cụ, dụng cụ	6.850.000	-	6.850.000	-
Chi phí sản xuất kinh doanh dở dang	5.845.513.295	-	4.273.004.845	-
Thành phẩm	30.772.869	-	51.003.309	-
Hàng hóa	168.541.066	-	270.921.512	-
Cộng	10.299.746.257	-	13.519.419.265	-

8. Chi phí trả trước ngắn hạn/dài hạn

8a. Chi phí trả trước ngắn hạn

	<u>Số cuối năm</u>	<u>Số đầu năm</u>
Chi phí công cụ, dụng cụ	2.139.572.580	569.672.100
Chi phí sửa chữa	460.490.179	529.472.058
Chi phí bảo hiểm	159.766.351	183.721.206
Chi phí khác	227.982.539	66.631.224
Cộng	2.987.811.649	1.349.496.588

8b. Chi phí trả trước dài hạn

	<u>Số cuối năm</u>	<u>Số đầu năm</u>
Công cụ, dụng cụ	899.975.703	395.127.893
Chi phí sửa chữa	4.050.396.120	4.759.762.351
Các chi phí trả trước dài hạn khác	59.681.376	100.008.590
Cộng	5.010.053.199	5.254.898.834

CÔNG TY CỔ PHẦN MÔI TRƯỜNG ĐÔ THỊ PHÚ YÊN

Địa chỉ: Số 72 Tân Đà, Phường 1, Thành phố Tuy Hòa, Tỉnh Phú Yên

BÁO CÁO TÀI CHÍNH HỢP NHẤT

Cho năm tài chính kết thúc ngày 31 tháng 12 năm 2024

Bản thuyết minh Báo cáo tài chính hợp nhất (tiếp theo)

9. Tài sản cố định hữu hình

	Nhà cửa, vật kiến trúc	Máy móc và thiết bị	Phương tiện vận tải, truyền dẫn	Thiết bị, dụng cụ quản lý	Cộng
Nguyên giá					
Số đầu năm	15.924.355.794	13.799.463.653	42.945.021.584	315.356.727	72.984.197.758
Mua trong năm	-	92.000.000	-	34.254.545	126.254.545
Đầu tư xây dựng cơ bản hoàn thành	998.558.332	159.000.000	1.454.890.573	-	2.612.448.905
Số cuối năm	16.922.914.126	14.050.463.653	44.399.912.157	349.611.272	75.722.901.208
<i>Trong đó:</i>					
Đã khấu hao hết vẫn còn sử dụng	14.279.730.622	11.541.747.507	13.711.241.076	284.447.636	39.817.166.841
Chờ thanh lý	-	-	-	-	-
Giá trị hao mòn					
Số đầu năm	15.021.387.424	12.294.588.147	30.235.243.112	297.326.426	57.848.545.109
Khấu hao trong năm	258.986.040	385.063.774	3.350.836.627	17.915.152	4.012.801.593
Số cuối năm	15.280.373.464	12.679.651.921	33.586.079.739	315.241.578	61.861.346.702
Giá trị còn lại					
Số đầu năm	902.968.370	1.504.875.506	12.709.778.472	18.030.301	15.135.652.649
Số cuối năm	1.642.540.662	1.370.811.732	10.813.832.418	34.369.694	13.861.554.506
<i>Trong đó:</i>					
Tạm thời chưa sử dụng					
Đang chờ thanh lý	-	-	-	-	-

10. Tài sản cố định vô hình

Tài sản cố định vô hình là chương trình phần mềm máy tính, phát sinh như sau:

	Nguyên giá	Giá trị hao mòn	Giá trị còn lại
Số đầu năm	-	-	-
Đầu tư xây dựng cơ bản hoàn thành	158.074.074	-	-
Số cuối năm	158.074.074	-	158.074.074

11. Chi phí xây dựng cơ bản dở dang

	Số đầu năm	Chi phí phát sinh trong năm	Kết chuyển vào TSCĐ trong năm	Kết chuyển giảm khác	Số cuối năm
Mua sắm tài sản cố định	-	1.870.144.949	(1.771.964.647)	(27.388.636)	70.791.666
Xây dựng cơ bản dở dang	-	1.028.542.015	(998.558.332)	(29.983.683)	-
Nhà để xe	-	998.558.332	(998.558.332)	-	-
Hạng mục khác	-	29.983.683	-	(29.983.683)	-
Cộng	-	2.898.686.964	(2.770.522.979)	(57.372.319)	70.791.666

CÔNG TY CỔ PHẦN MÔI TRƯỜNG ĐÔ THỊ PHÚ YÊN

Địa chỉ: Số 72 Tân Đà, Phường 1, Thành phố Tuy Hòa, Tỉnh Phú Yên

BÁO CÁO TÀI CHÍNH HỢP NHẤT

Cho năm tài chính kết thúc ngày 31 tháng 12 năm 2024

Bản thuyết minh Báo cáo tài chính hợp nhất (tiếp theo)

12. Phải trả người bán ngắn hạn

	Số cuối năm	Số đầu năm
Cơ sở sản xuất hoa kiềng Út Nhựt	858.558.000	7.172.073.000
DNTN Cây kiềng Đức Minh	-	2.904.880.000
Công ty TNHH Hoàng Phương	1.828.631.625	2.210.096.377
Công ty TNHH Xây dựng Công trình Hưng Thịnh	1.134.376.000	
Các nhà cung cấp khác	5.723.959.430	11.828.616.169
Cộng	9.545.525.055	24.115.665.546

Tập đoàn không có nợ phải trả người bán quá hạn chưa thanh toán.

13. Người mua trả tiền trước ngắn hạn

	Số cuối năm	Số đầu năm
Ban Quản lý khu kinh tế Phú Yên	3.200.000.000	3.200.000.000
Ban Quản lý dự án Đầu tư Xây dựng và Phát triển Quỹ đất Thành phố Tuy Hòa	1.026.849.025	1.026.849.025
Ban Quản lý dự án Đầu tư Xây dựng và Phát triển Quỹ đất Thị xã Đông Hòa	755.580.000	-
Các khách hàng khác	533.600.000	842.000
Cộng	5.516.029.025	4.227.691.025

14. Thuế và các khoản phải nộp Nhà nước

	Số đầu năm		Số phát sinh trong năm		Số cuối năm	
	Phải nộp	Phải thu	Số phải nộp	Số đã thực nộp trong năm	Phải nộp	Phải thu
Thuế GTGT hàng bán nội địa	1.122.873.191	-	5.270.663.043	(5.178.628.232)	1.214.908.002	-
Thuế thu nhập doanh nghiệp	82.138.048	-	2.232.966.914	(2.182.138.048)	132.966.914	-
Thuế thu nhập cá nhân	-	192.229.737	170.077.877	(112.036.503)	-	134.188.363
Tiền thuê đất	-	28.449.296	111.523.306	(83.074.010)	-	-
Lệ phí môn bài	-	-	5.000.000	(5.000.000)	-	-
Cộng	1.205.011.239	220.679.033	7.790.231.140	(7.560.876.793)	1.347.874.916	134.188.363

Thuế giá trị gia tăng

Các công ty trong Tập đoàn nộp thuế giá trị gia tăng theo phương pháp khấu trừ. Thuế suất thuế giá trị gia tăng như sau:

- Dịch vụ cây xanh và chiếu sáng Không chịu thuế
- Các sản phẩm và dịch vụ khác 10%

Năm 2024, thuế suất giá trị gia tăng của các mặt hàng, dịch vụ chịu thuế 10% giảm xuống còn 8% theo Nghị định 94/2023/NĐ-CP ngày 28/12/2023 và Nghị định 72/2024/NĐ-CP ngày 30/06/2024 của Chính phủ.

CÔNG TY CỔ PHẦN MÔI TRƯỜNG ĐÔ THỊ PHÚ YÊN

Địa chỉ: Số 72 Tân Đà, Phường 1, Thành phố Tuy Hòa, Tỉnh Phú Yên

BÁO CÁO TÀI CHÍNH HỢP NHẤT

Cho năm tài chính kết thúc ngày 31 tháng 12 năm 2024

Bản thuyết minh Báo cáo tài chính hợp nhất (tiếp theo)

Thuế thu nhập doanh nghiệp

Các công ty trong Tập đoàn phải nộp thuế thu nhập doanh nghiệp cho các khoản thu nhập tính thuế với thuế suất 20%.

Việc xác định thuế thu nhập doanh nghiệp phải nộp của Tập đoàn được căn cứ vào các quy định hiện hành về thuế. Tuy nhiên, những quy định này thay đổi theo từng thời kỳ và các quy định về thuế đối với nhiều loại giao dịch khác nhau có thể được giải thích theo nhiều cách khác nhau. Do vậy số thuế được trình bày trên Báo cáo tài chính hợp nhất có thể sẽ thay đổi khi cơ quan thuế kiểm tra.

Tiền thuê đất

Tập đoàn nộp theo thông báo của cơ quan thuế.

Các loại thuế khác

Tập đoàn kê khai và nộp theo quy định.

15. Phải trả người lao động

Số dư cuối năm là quỹ lương còn phải trả cho người lao động.

Quỹ lương kế hoạch và lương thực hiện năm 2024 được xây dựng theo quy định của Thông tư 28/2016/TT-BLĐTBXH.

16. Chi phí phải trả ngắn hạn

	<u>Số cuối năm</u>	<u>Số đầu năm</u>
Tạm trích trước giá vốn công trình đã hoàn thành trong năm	-	273.464.182
Các chi phí phải trả ngắn hạn khác	14.814.815	94.340.269
Cộng	<u>14.814.815</u>	<u>367.804.451</u>

17. Phải trả ngắn hạn khác

	<u>Số cuối năm</u>	<u>Số đầu năm</u>
Phải trả về cổ phần hóa	-	485.793
Cổ tức phải trả	-	123.969.754
Phải trả dịch vụ thuê ngoài	28.202.500	229.704.250
Các khoản phải trả ngắn hạn khác	50.428.699	103.454.347
Cộng	<u>78.631.199</u>	<u>457.614.144</u>

Tập đoàn không có nợ phải trả khác quá hạn chưa thanh toán.

18. Quỹ khen thưởng, phúc lợi

	<u>Số đầu năm</u>	<u>Tăng do trích từ lợi nhuận</u>	<u>Chi quỹ trong năm</u>	<u>Số cuối năm</u>
Quỹ khen thưởng, phúc lợi	2.522.418.636	2.997.158.962	(1.299.770.000)	4.219.807.598
Quỹ thưởng Ban quản lý, điều hành	-	197.094.125	-	197.094.125
Cộng	<u>2.522.418.636</u>	<u>3.194.253.087</u>	<u>(1.299.770.000)</u>	<u>4.416.901.723</u>

CÔNG TY CỔ PHẦN MÔI TRƯỜNG ĐÔ THỊ PHÚ YÊN

Địa chỉ: Số 72 Tân Đà, Phường 1, Thành phố Tuy Hòa, Tỉnh Phú Yên

BÁO CÁO TÀI CHÍNH HỢP NHẤT

Cho năm tài chính kết thúc ngày 31 tháng 12 năm 2024

Bản thuyết minh Báo cáo tài chính hợp nhất (tiếp theo)

19. Quỹ phát triển khoa học và công nghệ

	Năm nay
Số đầu năm	-
Trích lập quỹ	472.000.000
Số cuối năm	<u>472.000.000</u>

20. Vốn chủ sở hữu

20a. Bảng đối chiếu biến động của vốn chủ sở hữu

	Vốn góp của chủ sở hữu	Quỹ đầu tư phát triển	Lợi nhuận sau thuế chưa phân phối	Cộng
Số dư đầu năm trước	61.430.000.000	634.681.479	7.823.090.283	69.887.771.762
Lợi nhuận trong năm trước	-	-	8.137.283.693	8.137.283.693
Trích quỹ từ lợi nhuận năm 2022	-	582.007.053	(582.007.053)	-
Trích quỹ khen thưởng, phúc lợi từ lợi nhuận năm 2022	-	-	(2.145.609.712)	(2.145.609.712)
Trích quỹ thưởng Ban quản lý, điều hành từ lợi nhuận năm 2022	-	-	(182.418.500)	(182.418.500)
Chia cổ tức năm trước	-	-	(3.685.800.000)	(3.685.800.000)
Điều chỉnh tăng lợi nhuận theo kết luận thanh tra sở tài chính	-	-	20.000.000	20.000.000
Số dư cuối năm trước	<u>61.430.000.000</u>	<u>1.216.688.532</u>	<u>9.384.538.711</u>	<u>72.031.227.243</u>
Số dư đầu năm nay	61.430.000.000	1.216.688.532	9.384.538.711	72.031.227.243
Lợi nhuận trong năm nay	-	-	8.542.218.146	8.542.218.146
Trích quỹ từ lợi nhuận năm 2023	-	798.563.272	(798.563.272)	-
Trích quỹ khen thưởng, phúc lợi từ lợi nhuận năm 2023	-	-	(2.997.158.962)	(2.997.158.962)
Trích quỹ thưởng Ban quản lý, điều hành từ lợi nhuận năm 2023	-	-	(197.094.125)	(197.094.125)
Chia cổ tức năm 2023	-	-	(3.685.800.000)	(3.685.800.000)
Số dư cuối năm nay	<u>61.430.000.000</u>	<u>2.015.251.804</u>	<u>10.248.140.498</u>	<u>73.693.392.302</u>

20b. Chi tiết vốn góp của chủ sở hữu

Tại ngày 31 tháng 12 năm 2024, các cổ đông đã góp đủ vốn điều lệ theo Giấy chứng nhận đăng ký doanh nghiệp, chi tiết như sau:

	Số cuối năm	Số đầu năm
Cổ đông Nhà nước (UBND tỉnh Phú Yên)	56.079.000.000	56.079.000.000
Các cổ đông khác	5.351.000.000	5.351.000.000
Cộng	<u>61.430.000.000</u>	<u>61.430.000.000</u>

CÔNG TY CỔ PHẦN MÔI TRƯỜNG ĐÔ THỊ PHÚ YÊN

Địa chỉ: Số 72 Tân Đà, Phường 1, Thành phố Tuy Hòa, Tỉnh Phú Yên

BÁO CÁO TÀI CHÍNH HỢP NHẤT

Cho năm tài chính kết thúc ngày 31 tháng 12 năm 2024

Bản thuyết minh Báo cáo tài chính hợp nhất (tiếp theo)

20c. Cổ phiếu

	<u>Số cuối năm</u>	<u>Số đầu năm</u>
Số lượng cổ phiếu đăng ký phát hành	6.143.000	6.143.000
Số lượng cổ phiếu đã bán ra công chúng	6.143.000	6.143.000
Số lượng cổ phiếu đang lưu hành	6.143.000	6.143.000

Toàn bộ là cổ phiếu phổ thông. Mệnh giá cổ phiếu đang lưu hành: 10.000 VND.

20d. Phân phối lợi nhuận

Trong năm, Công ty đã phân phối lợi nhuận năm 2023 theo Nghị quyết Đại hội cổ đông thường niên số 01/NQ-ĐHCD ngày 26 tháng 6 năm 2024 như sau:

	<u>Số tiền (VND)</u>
• Trích quỹ đầu tư phát triển	: 798.563.272
• Trích quỹ khen thưởng, phúc lợi, quỹ thưởng Ban điều hành	: 3.194.253.087
• Chia cổ tức cho các cổ đông	: 3.685.800.000
Cộng	<u>7.678.616.359</u>

21. Các khoản mục ngoài Bảng cân đối kế toán hợp nhất

21a. Tài sản nhận giữ hộ

	<u>Số cuối năm</u>	<u>Số đầu năm</u>
Tài sản nhận giữ hộ	46.342.321.586	46.342.321.586

21b. Nợ khó đòi đã xử lý

	<u>Số cuối năm</u>	<u>Số đầu năm</u>
Ban Quản lý Công ty Phát triển nhà và Công trình Đô thị	129.952.000	129.952.000
Phòng tài chính kế hoạch thành phố	75.595.455	75.595.455
Cộng	<u>205.547.455</u>	<u>205.547.455</u>

Các khoản nợ này là khoản nợ của Công ty TNHH MTV Phát triển nhà và Công trình đô thị (tiên thân của Công ty), khi cổ phần hóa chuyển đổi sang Công ty Cổ phần thì các khoản nợ chưa được xử lý đầy đủ nên hiện tại không thể thu hồi được.

VI. THÔNG TIN BỔ SUNG CHO CÁC KHOẢN MỤC TRÌNH BÀY TRONG BÁO CÁO KẾT QUẢ HOẠT ĐỘNG KINH DOANH HỢP NHẤT

1. Doanh thu bán hàng và cung cấp dịch vụ

1a. Tổng doanh thu

	<u>Năm nay</u>	<u>Năm trước</u>
Doanh thu dịch vụ công cộng thành phố Tuy Hòa	124.593.757.763	116.339.219.563
Doanh thu dịch vụ công cộng địa bàn khác	37.401.781.129	31.604.842.162
Doanh thu dịch vụ công trình	28.064.411.963	26.842.783.141
Doanh thu khác	6.156.681.366	10.090.019.713
Cộng	<u>196.216.632.221</u>	<u>184.876.864.579</u>

CÔNG TY CỔ PHẦN MÔI TRƯỜNG ĐÔ THỊ PHÚ YÊN

Địa chỉ: Số 72 Tân Đà, Phường 1, Thành phố Tuy Hòa, Tỉnh Phú Yên

BÁO CÁO TÀI CHÍNH HỢP NHẤT

Cho năm tài chính kết thúc ngày 31 tháng 12 năm 2024

Bản thuyết minh Báo cáo tài chính hợp nhất (tiếp theo)

1b. Doanh thu bán hàng và cung cấp dịch vụ cho các bên liên quan

Công ty không có giao dịch bán hàng và cung cấp dịch vụ với các bên liên quan khác trong năm nay và năm trước.

2. Giá vốn hàng bán

	Năm nay	Năm trước
Giá vốn dịch vụ công cộng thành phố Tuy Hòa	105.512.021.379	100.480.924.360
Giá vốn dịch vụ công cộng địa bàn khác	31.812.594.263	27.327.044.921
Giá vốn dịch vụ công trình	25.367.326.748	23.527.995.572
Giá vốn khác	5.626.891.059	8.610.389.102
Cộng	168.318.833.449	159.946.353.955

3. Doanh thu hoạt động tài chính

Là khoản doanh thu từ lãi tiền gửi ngân hàng.

4. Chi phí bán hàng

	Năm nay	Năm trước
Chi phí vật liệu, bao bì	19.963.407	18.663.414
Chi phí dụng cụ, đồ dùng	35.349.963	2.891.608
Các chi phí khác	198.786.686	4.333.709
Cộng	254.100.056	25.888.731

5. Chi phí quản lý doanh nghiệp

	Năm nay	Năm trước
Chi phí cho nhân viên	10.103.227.220	9.797.747.245
Chi phí vật liệu quản lý	1.187.717.896	1.080.344.245
Chi phí đồ dùng văn phòng	170.146.669	149.823.670
Chi phí khấu hao tài sản cố định	118.949.207	57.606.933
Thuế, phí và lệ phí	116.523.306	72.513.344
Dự phòng/(Hoàn nhập dự phòng) phải thu khó đòi	-	(12.255.000)
Trích lập quỹ phát triển khoa học và công nghệ	472.000.000	-
Chi phí dịch vụ mua ngoài	488.044.214	477.982.578
Các chi phí khác	5.349.514.889	5.150.895.333
Cộng	18.006.123.401	16.774.658.348

6. Thu nhập khác

	Năm nay	Năm trước
Tiền bồi thường	-	303.267.034
Thu khác	42.236.878	3.422.192
Cộng	42.236.878	306.689.226

7. Chi phí khác

	Năm nay	Năm trước
Chi phí phạt hành chính, tiền chậm nộp	65.362.417	354.528.580
Chi phí khác	101.145.195	39.738.716
Cộng	166.507.612	394.267.296

CÔNG TY CỔ PHẦN MÔI TRƯỜNG ĐÔ THỊ PHÚ YÊN

Địa chỉ: Số 72 Tân Đà, Phường 1, Thành phố Tuy Hòa, Tỉnh Phú Yên

BÁO CÁO TÀI CHÍNH HỢP NHẤT

Cho năm tài chính kết thúc ngày 31 tháng 12 năm 2024

Bản thuyết minh Báo cáo tài chính hợp nhất (tiếp theo)

8. Lãi trên cổ phiếu

8a. Lãi cơ bản/suy giảm trên cổ phiếu

	<u>Năm nay</u>	<u>Năm trước</u>
Lợi nhuận kế toán sau thuế thu nhập doanh nghiệp	8.542.218.146	8.137.283.693
Trích quỹ khen thưởng, phúc lợi	-	(2.997.158.962)
Trích thưởng Ban điều hành	-	(197.094.125)
Lợi nhuận tính lãi cơ bản/suy giảm trên cổ phiếu	8.542.218.146	4.943.030.606
Số lượng bình quân gia quyền của cổ phiếu phổ thông đang lưu hành trong năm	6.143.000	6.143.000
Lãi cơ bản/suy giảm trên cổ phiếu	<u>1.391</u>	<u>805</u>

8b. Thông tin khác

Lãi trên cổ phiếu năm trước được tính toán lại do trừ số trích quỹ khen thưởng, phúc lợi khi xác định lợi nhuận tính lãi cơ bản trên cổ phiếu theo hướng dẫn của Thông tư số 200/2014/TT-BTC ngày 22 tháng 12 năm 2014 của Bộ Tài chính. Việc áp dụng quy định này làm cho lãi trên cổ phiếu năm trước tăng từ 678 VND lên thành 805 VND.

Không có các giao dịch cổ phiếu phổ thông hoặc giao dịch cổ phiếu phổ thông tiềm năng nào xảy ra từ ngày kết thúc năm tài chính đến ngày công bố Báo cáo tài chính hợp nhất này.

9. Chi phí sản xuất kinh doanh theo yếu tố

	<u>Năm nay</u>	<u>Năm trước</u>
Chi phí nguyên liệu, vật liệu	71.745.225.943	69.825.357.642
Chi phí nhân công	54.954.610.986	48.409.409.606
Chi phí khấu hao tài sản cố định	4.012.801.593	3.596.937.527
Chi phí dịch vụ mua ngoài	71.655.594.594	66.788.982.267
Các chi phí khác	7.493.771.396	6.222.146.606
Cộng	<u>209.862.004.512</u>	<u>194.842.833.648</u>

VII. NHỮNG THÔNG TIN KHÁC

1. Giao dịch và số dư với các bên liên quan

Các bên liên quan với Tập đoàn bao gồm: các thành viên quản lý chủ chốt, các cá nhân có liên quan với các thành viên quản lý chủ chốt và các bên liên quan khác.

1a. Giao dịch và số dư với các thành viên quản lý chủ chốt và các cá nhân có liên quan với các thành viên quản lý chủ chốt

Các thành viên quản lý chủ chốt gồm: các thành viên Hội đồng quản trị và các thành viên Ban điều hành (Ban Giám đốc, Kế toán trưởng). Các cá nhân có liên quan với các thành viên quản lý chủ chốt là các thành viên mật thiết trong gia đình các thành viên quản lý chủ chốt.

Giao dịch với các thành viên quản lý chủ chốt và các cá nhân có liên quan với các thành viên quản lý chủ chốt

Tập đoàn không phát sinh giao dịch bán hàng và cung cấp dịch vụ cũng như các giao dịch khác với các thành viên quản lý chủ chốt và các cá nhân có liên quan với các thành viên quản lý chủ chốt.

CÔNG TY CỔ PHẦN MÔI TRƯỜNG ĐÔ THỊ PHÚ YÊN

Địa chỉ: Số 72 Tân Đà, Phường 1, Thành phố Tuy Hòa, Tỉnh Phú Yên

BÁO CÁO TÀI CHÍNH HỢP NHẤT

Cho năm tài chính kết thúc ngày 31 tháng 12 năm 2024

Bản thuyết minh Báo cáo tài chính hợp nhất (tiếp theo)

Công nợ với các thành viên quản lý chủ chốt và các cá nhân có liên quan với các thành viên quản lý chủ chốt

Tập đoàn không có công nợ với các thành viên quản lý chủ chốt và các cá nhân có liên quan với các thành viên quản lý chủ chốt.

Thu nhập của các thành viên quản lý chủ chốt

	Chức danh	Tiền lương, thưởng	Thù lao	Cộng thu nhập
Năm nay				
Bà Nguyễn Thị Thu	Chủ tịch HĐQT	202.655.189	63.648.000	266.303.189
Ông Trần Minh Hoàng	Thành viên HĐQT - Giám đốc	520.275.848	44.064.000	564.339.848
Ông Nguyễn Quang Nguyên	Thành viên HĐQT - Phó Giám đốc	442.174.984	44.064.000	486.238.984
Bà Ngô Thị Bích Trâm	Kế toán trưởng	369.901.988	-	369.901.988
Bà Nguyễn Thị Minh Tuyền	Trưởng BKS	350.383.181	-	350.383.181
Ông Mai An Gin	Thành viên BKS	118.361.887	26.928.000	145.289.887
Ông Huỳnh Hoàng Hiếu	Thành viên BKS	180.243.829	6.732.000	186.975.829
Cộng		2.183.996.906	185.436.000	2.369.432.906
Năm trước				
Bà Nguyễn Thị Thu	Chủ tịch HĐQT	159.559.995	68.581.816	228.141.811
Ông Trần Minh Hoàng	Thành viên HĐQT - Giám đốc	515.148.830	62.776.159	577.924.989
Ông Nguyễn Quang Nguyên	Thành viên HĐQT - Phó Giám đốc	434.421.699	62.776.159	497.197.858
Bà Ngô Thị Bích Trâm	Kế toán trưởng	275.072.812	-	275.072.812
Bà Nguyễn Thị Minh Tuyền	Trưởng BKS	217.871.113	-	217.871.113
Ông Mai An Gin	Thành viên BKS	102.580.587	13.430.000	116.010.587
Cộng		1.704.655.036	207.564.134	1.912.219.170

1b. Giao dịch và số dư với các bên liên quan khác

Bên liên quan khác với Tập đoàn chỉ có Ủy ban Nhân dân tỉnh Phú Yên là cổ đông lớn, sở hữu 91,29% vốn điều lệ.

Giao dịch với các bên liên quan khác

Ngoài các giao dịch về bán hàng và cung cấp dịch vụ cho bên liên quan khác đã được trình bày ở thuyết minh số VI.1b, Tập đoàn chỉ còn phát sinh giao dịch chia cổ tức cho Ủy ban Nhân dân tỉnh Phú Yên với số tiền 3.364.740.000 đồng (năm trước là 3.364.740.000 đồng).

Giá hàng hóa, dịch vụ cung cấp cho các bên liên quan khác là giá thỏa thuận do Tập đoàn công bố.

Công nợ với các bên liên quan khác

Tập đoàn không có công nợ với các bên liên quan khác.

2. Thông tin về bộ phận

Tập đoàn chỉ hoạt động trong một lĩnh vực kinh doanh chính là thu gom rác, xử lý và tiêu hủy rác thải không độc hại trong một khu vực địa lý là tỉnh Khánh Hòa.

CÔNG TY CỔ PHẦN MÔI TRƯỜNG ĐÔ THỊ PHÚ YÊN

Địa chỉ: Số 72 Tân Đà, Phường 1, Thành phố Tuy Hòa, Tỉnh Phú Yên

BÁO CÁO TÀI CHÍNH HỢP NHẤT

Cho năm tài chính kết thúc ngày 31 tháng 12 năm 2024

Bản thuyết minh Báo cáo tài chính hợp nhất (tiếp theo)

3. Sự kiện phát sinh sau ngày kết thúc năm tài chính

Không có sự kiện trọng yếu nào khác phát sinh sau ngày kết thúc năm tài chính yêu cầu phải điều chỉnh số liệu hoặc công bố trên Báo cáo tài chính hợp nhất.

Huỳnh Thị Bích Thủy
Người lập

Ngô Thị Bích Trâm
Kế toán trưởng



Phú Yên, ngày 17 tháng 3 năm 2025

Trần Minh Hoàng
Giám đốc

