



BÁO CÁO TÀI CHÍNH HỢP NHẤT
NĂM TÀI CHÍNH KẾT THÚC NGÀY 31 THÁNG 12 NĂM 2024

CÔNG TY CỔ PHẦN CAMIMEX

MỤC LỤC

	Trang
1. Mục lục	1
2. Báo cáo của Hội đồng quản trị	2 - 3
3. Báo cáo kiểm toán độc lập	4
4. Bảng cân đối kế toán hợp nhất tại ngày 31 tháng 12 năm 2024	5 - 8
5. Báo cáo kết quả hoạt động kinh doanh hợp nhất cho năm tài chính kết thúc ngày 31 tháng 12 năm 2024	9
6. Báo cáo lưu chuyển tiền tệ hợp nhất cho năm tài chính kết thúc ngày 31 tháng 12 năm 2024	10 - 11
7. Bản thuyết minh Báo cáo tài chính hợp nhất cho năm tài chính kết thúc ngày 31 tháng 12 năm 2024	12 - 44
8. Phụ lục	45 - 49

BÁO CÁO CỦA HỘI ĐỒNG QUẢN TRỊ

Hội đồng quản trị Công ty Cổ phần Camimex (sau đây gọi tắt là “Công ty”) trình bày báo cáo của mình cùng với Báo cáo tài chính hợp nhất cho năm tài chính kết thúc ngày 31 tháng 12 năm 2024 bao gồm Báo cáo tài chính của Công ty và công ty con (gọi chung là “Tập đoàn”).

Khái quát về Công ty

Công ty Cổ phần Camimex (tiền thân là Công ty TNHH Camimex) là công ty cổ phần hoạt động theo Giấy chứng nhận đăng ký doanh nghiệp số 2001122903 đăng ký lần đầu ngày 06 tháng 6 năm 2013 và đăng ký thay đổi lần 15 ngày 15 tháng 5 năm 2024 do Sở Kế hoạch và Đầu tư tỉnh Cà Mau cấp.

Trụ sở chính

- Địa chỉ : Số 333, đường Cao Thắng, phường 8, thành phố Cà Mau, tỉnh Cà Mau
- Điện thoại : (0290) 3 831 608
- Fax : (0290) 3 580 827

Công ty có Chi nhánh Công ty Cổ phần Camimex tại thành phố Hồ Chí Minh đặt tại địa chỉ: 33/3 đường Gò Ô Môi, khu phố 2, phường Phú Thuận, quận 7, thành phố Hồ Chí Minh.

Hoạt động kinh doanh chính của Công ty là: Chế biến thủy sản các loại; xuất nhập khẩu thủy sản các loại; kho bãi và lưu giữ hàng hóa trong kho đông lạnh.

Hội đồng quản trị, Ban kiểm soát và Ban Tổng Giám đốc

Các thành viên Hội đồng quản trị, Ban kiểm soát và Ban Tổng Giám đốc của Công ty trong năm và cho đến thời điểm lập báo cáo này bao gồm:

Hội đồng quản trị

Họ và tên	Chức vụ	Ngày tái bổ nhiệm
Ông Bùi Sĩ Tuấn	Chủ tịch	Tái bổ nhiệm ngày 13 tháng 6 năm 2024
Ông Bùi Đức Cường	Thành viên	Tái bổ nhiệm ngày 13 tháng 6 năm 2024
Ông Đặng Ngọc Sơn	Thành viên	Tái bổ nhiệm ngày 13 tháng 6 năm 2024
Ông Trần Minh Thiệu	Thành viên	Tái bổ nhiệm ngày 13 tháng 6 năm 2024
Ông Bùi Đức Dũng	Thành viên	Tái bổ nhiệm ngày 13 tháng 6 năm 2024

Ban kiểm soát

Họ và tên	Chức vụ	Ngày bổ nhiệm
Bà Lữ Hồng Lam	Trưởng ban	Bổ nhiệm ngày 23 tháng 6 năm 2021
Ông Nguyễn Hoài Linh	Thành viên	Bổ nhiệm ngày 23 tháng 6 năm 2021
Bà Trần Thị My	Thành viên	Bổ nhiệm ngày 24 tháng 5 năm 2023

Ban Tổng Giám đốc

Họ và tên	Chức vụ	Ngày bổ nhiệm
Ông Đặng Ngọc Sơn	Tổng Giám đốc	Bổ nhiệm ngày 22 tháng 9 năm 2020
Ông Bùi Đức Cường	Phó Tổng Giám đốc	Bổ nhiệm ngày 18 tháng 02 năm 2019
Ông Huỳnh Văn Tấn	Phó Tổng Giám đốc	Bổ nhiệm ngày 14 tháng 3 năm 2019
Ông Huỳnh Công Nhân	Phó Tổng Giám đốc	Bổ nhiệm ngày 01 tháng 10 năm 2024

Đại diện theo pháp luật

Người đại diện theo pháp luật của Công ty trong năm và cho đến thời điểm lập báo cáo này là Ông Bùi Sĩ Tuấn – Chủ tịch Hội đồng quản trị (tái bổ nhiệm ngày 13 tháng 6 năm 2024).

CÔNG TY CỔ PHẦN CAMIMEX

BÁO CÁO CỦA HỘI ĐỒNG QUẢN TRỊ (tiếp theo)

Ông Bùi Sĩ Tuấn đã ủy quyền cho Ông Đặng Ngọc Sơn – Tổng Giám đốc ký Báo cáo tài chính hợp nhất cho năm tài chính kết thúc ngày 31 tháng 12 năm 2024 theo Giấy ủy quyền số 01/UQ/HĐQT/CMC.2025 ngày 01 tháng 01 năm 2025.

Kiểm toán viên

Công ty TNHH Kiểm toán và Tư vấn A&C đã được chỉ định kiểm toán Báo cáo tài chính hợp nhất cho năm tài chính kết thúc ngày 31 tháng 12 năm 2024 của Tập đoàn.

Trách nhiệm của Ban Tổng Giám đốc

Ban Tổng Giám đốc Công ty chịu trách nhiệm lập Báo cáo tài chính hợp nhất phản ánh trung thực và hợp lý tình hình tài chính hợp nhất, kết quả hoạt động kinh doanh hợp nhất và lưu chuyển tiền tệ hợp nhất của Tập đoàn trong năm. Trong việc lập Báo cáo tài chính hợp nhất này, Ban Tổng Giám đốc phải:

- Chọn lựa các chính sách kế toán thích hợp và áp dụng các chính sách này một cách nhất quán;
- Thực hiện các xét đoán và các ước tính một cách hợp lý và thận trọng;
- Nêu rõ các chuẩn mực kế toán áp dụng cho Tập đoàn có được tuân thủ hay không và tất cả các sai lệch trọng yếu đã được trình bày và giải thích trong Báo cáo tài chính hợp nhất;
- Lập Báo cáo tài chính hợp nhất trên cơ sở hoạt động liên tục trừ trường hợp không thể cho rằng Tập đoàn sẽ tiếp tục hoạt động liên tục;
- Thiết lập và thực hiện hệ thống kiểm soát nội bộ một cách hữu hiệu nhằm hạn chế rủi ro có sai sót trọng yếu do gian lận hoặc nhầm lẫn trong việc lập và trình bày Báo cáo tài chính hợp nhất.

Ban Tổng Giám đốc đảm bảo các số kế toán thích hợp được lưu giữ đầy đủ để phản ánh tình hình tài chính của Tập đoàn với mức độ chính xác hợp lý tại bất kỳ thời điểm nào và các sổ sách kế toán tuân thủ Chế độ kế toán áp dụng. Ban Tổng Giám đốc cũng chịu trách nhiệm quản lý các tài sản của Tập đoàn và do đó đã thực hiện các biện pháp thích hợp để ngăn chặn và phát hiện các hành vi gian lận và các vi phạm khác.

Ban Tổng Giám đốc cam kết đã tuân thủ các yêu cầu nêu trên trong việc lập Báo cáo tài chính hợp nhất.

Phê duyệt Báo cáo tài chính

Hội đồng quản trị Công ty phê duyệt Báo cáo tài chính hợp nhất đính kèm. Báo cáo tài chính hợp nhất đã phản ánh trung thực và hợp lý tình hình tài chính hợp nhất của Tập đoàn tại thời điểm ngày 31 tháng 12 năm 2024, cũng như kết quả hoạt động kinh doanh hợp nhất và tình hình lưu chuyển tiền tệ hợp nhất cho năm tài chính kết thúc cùng ngày, phù hợp với các chuẩn mực kế toán Việt Nam, Chế độ Kế toán doanh nghiệp Việt Nam và các quy định pháp lý có liên quan đến việc lập và trình bày Báo cáo tài chính hợp nhất.

Thay mặt Hội đồng quản trị,



Ngày 27 tháng 3 năm 2025

Số: 4.0161/25/TC-AC

BÁO CÁO KIỂM TOÁN ĐỘC LẬP

**Kính gửi: CÁC CỔ ĐÔNG, HỘI ĐỒNG QUẢN TRỊ VÀ BAN TỔNG GIÁM ĐỐC
CÔNG TY CỔ PHẦN CAMIMEX**

Chúng tôi đã kiểm toán Báo cáo tài chính hợp nhất kèm theo của Công ty Cổ phần Camimex (sau đây gọi tắt là "Công ty") và công ty con (gọi chung là "Tập đoàn"), được lập ngày 27 tháng 3 năm 2025, từ trang 05 đến trang 49, bao gồm Bảng cân đối kế toán hợp nhất tại ngày 31 tháng 12 năm 2024, Báo cáo kết quả hoạt động kinh doanh hợp nhất, Báo cáo lưu chuyển tiền tệ hợp nhất cho năm tài chính kết thúc cùng ngày và Bản thuyết minh Báo cáo tài chính hợp nhất.

Trách nhiệm của Ban Tổng Giám đốc

Ban Tổng Giám đốc Công ty chịu trách nhiệm về việc lập và trình bày trung thực và hợp lý Báo cáo tài chính hợp nhất của Tập đoàn theo các chuẩn mực kế toán Việt Nam, Chế độ Kế toán doanh nghiệp Việt Nam và các quy định pháp lý có liên quan đến việc lập và trình bày Báo cáo tài chính hợp nhất và chịu trách nhiệm về kiểm soát nội bộ mà Ban Tổng Giám đốc xác định là cần thiết để đảm bảo cho việc lập và trình bày Báo cáo tài chính hợp nhất không có sai sót trọng yếu do gian lận hoặc nhầm lẫn.

Trách nhiệm của Kiểm toán viên

Trách nhiệm của chúng tôi là đưa ra ý kiến về Báo cáo tài chính hợp nhất dựa trên kết quả của cuộc kiểm toán. Chúng tôi đã tiến hành kiểm toán theo các chuẩn mực kiểm toán Việt Nam. Các chuẩn mực này yêu cầu chúng tôi tuân thủ chuẩn mực và các quy định về đạo đức nghề nghiệp, lập kế hoạch và thực hiện cuộc kiểm toán để đạt được sự đảm bảo hợp lý về việc liệu Báo cáo tài chính hợp nhất của Tập đoàn có còn sai sót trọng yếu hay không.

Công việc kiểm toán bao gồm thực hiện các thủ tục nhằm thu thập các bằng chứng kiểm toán về các số liệu và thuyết minh trên Báo cáo tài chính hợp nhất. Các thủ tục kiểm toán được lựa chọn dựa trên xét đoán của kiểm toán viên, bao gồm đánh giá rủi ro có sai sót trọng yếu trong Báo cáo tài chính hợp nhất do gian lận hoặc nhầm lẫn. Khi thực hiện đánh giá các rủi ro này, kiểm toán viên đã xem xét kiểm soát nội bộ của Tập đoàn liên quan đến việc lập và trình bày Báo cáo tài chính hợp nhất trung thực, hợp lý nhằm thiết kế các thủ tục kiểm toán phù hợp với tình hình thực tế, tuy nhiên không nhằm mục đích đưa ra ý kiến về hiệu quả của kiểm soát nội bộ của Tập đoàn. Công việc kiểm toán cũng bao gồm đánh giá tính thích hợp của các chính sách kế toán được áp dụng và tính hợp lý của các ước tính kế toán của Ban Tổng Giám đốc cũng như đánh giá việc trình bày tổng thể Báo cáo tài chính hợp nhất.

Chúng tôi tin tưởng rằng các bằng chứng kiểm toán mà chúng tôi đã thu thập được là đầy đủ và thích hợp làm cơ sở cho ý kiến kiểm toán của chúng tôi.

Ý kiến của Kiểm toán viên

Theo ý kiến của chúng tôi, Báo cáo tài chính hợp nhất đã phản ánh trung thực và hợp lý, trên các khía cạnh trọng yếu tình hình tài chính hợp nhất của Tập đoàn tại ngày 31 tháng 12 năm 2024, cũng như kết quả hoạt động kinh doanh hợp nhất và tình hình lưu chuyển tiền tệ hợp nhất cho năm tài chính kết thúc cùng ngày, phù hợp với các chuẩn mực kế toán Việt Nam, Chế độ Kế toán doanh nghiệp Việt Nam và các quy định pháp lý có liên quan đến việc lập và trình bày Báo cáo tài chính hợp nhất.



Nguyễn Quốc Ngữ

Thành viên Ban Giám đốc

Số Giấy CNDKHN kiểm toán: 3089-2025-008-1

Người được ủy quyền

Nguyễn Thùy Trang

Kiểm toán viên

Số Giấy CNDKHN kiểm toán: 3592-2021-008-1

TP. Cần Thơ, ngày 27 tháng 3 năm 2025

CÔNG TY CỔ PHẦN CAMIMEX

Địa chỉ: Số 333, đường Cao Thắng, phường 8, thành phố Cà Mau, tỉnh Cà Mau

BÁO CÁO TÀI CHÍNH HỢP NHẤT

Cho năm tài chính kết thúc ngày 31 tháng 12 năm 2024

BẢNG CÂN ĐỐI KẾ TOÁN HỢP NHẤT

Tại ngày 31 tháng 12 năm 2024

Đơn vị tính: VND

CHỈ TIÊU	Mã số	Thuyết minh	Số cuối năm	Số đầu năm
A - TÀI SẢN NGẮN HẠN	100		2.379.685.885.242	1.968.620.836.503
I. Tiền và các khoản tương đương tiền	110		134.489.063.370	11.439.826.243
1. Tiền	111	V.1	134.489.063.370	11.439.826.243
2. Các khoản tương đương tiền	112		-	-
II. Đầu tư tài chính ngắn hạn	120		99.090.000.000	14.920.000.000
1. Chứng khoán kinh doanh	121		-	-
2. Dự phòng giảm giá chứng khoán kinh doanh	122		-	-
3. Đầu tư nắm giữ đến ngày đáo hạn	123	V.2a	99.090.000.000	14.920.000.000
III. Các khoản phải thu ngắn hạn	130		691.797.047.751	656.302.588.753
1. Phải thu ngắn hạn của khách hàng	131	V.3	505.561.337.842	446.794.371.196
2. Trả trước cho người bán ngắn hạn	132	V.4	146.754.086.076	194.946.883.599
3. Phải thu nội bộ ngắn hạn	133		-	-
4. Phải thu theo tiến độ kế hoạch hợp đồng xây dựng	134		-	-
5. Phải thu về cho vay ngắn hạn	135		-	-
6. Phải thu ngắn hạn khác	136	V.5a	39.616.703.833	14.655.889.958
7. Dự phòng phải thu ngắn hạn khó đòi	137	V.6	(135.080.000)	(94.556.000)
8. Tài sản thiếu chờ xử lý	139		-	-
IV. Hàng tồn kho	140	V.7	1.415.962.326.324	1.261.766.367.441
1. Hàng tồn kho	141		1.496.997.831.490	1.322.755.430.196
2. Dự phòng giảm giá hàng tồn kho	149		(81.035.505.166)	(60.989.062.755)
V. Tài sản ngắn hạn khác	150		38.347.447.797	24.192.054.066
1. Chi phí trả trước ngắn hạn	151	V.8a	1.470.803.591	1.827.360.696
2. Thuế giá trị gia tăng được khấu trừ	152		34.092.304.775	19.551.384.342
3. Thuế và các khoản khác phải thu Nhà nước	153	V.15	2.784.339.431	2.813.309.028
4. Giao dịch mua bán lại trái phiếu Chính phủ	154		-	-
5. Tài sản ngắn hạn khác	155		-	-

CÔNG TY CỔ PHẦN CAMIMEX

Địa chỉ: Số 333, đường Cao Thắng, phường 8, thành phố Cà Mau, tỉnh Cà Mau

BÁO CÁO TÀI CHÍNH HỢP NHẤT

Cho năm tài chính kết thúc ngày 31 tháng 12 năm 2024

Bảng cân đối kế toán hợp nhất (tiếp theo)

CHỈ TIÊU	Mã số	Thuyết minh	Số cuối năm	Số đầu năm
B- TÀI SẢN DÀI HẠN	200		906.708.862.215	777.294.673.002
I. Các khoản phải thu dài hạn	210		1.030.000.000	1.030.000.000
1. Phải thu dài hạn của khách hàng	211		-	-
2. Trả trước cho người bán dài hạn	212		-	-
3. Vốn kinh doanh ở đơn vị trực thuộc	213		-	-
4. Phải thu nội bộ dài hạn	214		-	-
5. Phải thu về cho vay dài hạn	215		-	-
6. Phải thu dài hạn khác	216	V.5b	1.030.000.000	1.030.000.000
7. Dự phòng phải thu dài hạn khó đòi	219		-	-
II. Tài sản cố định	220		487.763.586.522	454.497.851.723
1. Tài sản cố định hữu hình	221	V.9	330.567.923.919	377.982.870.290
- Nguyên giá	222		678.168.716.272	673.267.764.285
- Giá trị hao mòn lũy kế	223		(347.600.792.353)	(295.284.893.995)
2. Tài sản cố định thuê tài chính	224	V.10	118.451.074.089	34.625.009.211
- Nguyên giá	225		139.712.955.716	36.134.842.545
- Giá trị hao mòn lũy kế	226		(21.261.881.627)	(1.509.833.334)
3. Tài sản cố định vô hình	227	V.11	38.744.588.514	41.889.972.222
- Nguyên giá	228		64.688.899.986	64.688.899.986
- Giá trị hao mòn lũy kế	229		(25.944.311.472)	(22.798.927.764)
III. Bất động sản đầu tư	230		-	-
- Nguyên giá	231		-	-
- Giá trị hao mòn lũy kế	232		-	-
IV. Tài sản dở dang dài hạn	240		343.454.325.999	250.280.561.316
1. Chi phí sản xuất, kinh doanh dở dang dài hạn	241		-	-
2. Chi phí xây dựng cơ bản dở dang	242	V.12	343.454.325.999	250.280.561.316
V. Đầu tư tài chính dài hạn	250		58.000.000.000	50.000.000.000
1. Đầu tư vào công ty con	251		-	-
2. Đầu tư vào công ty liên doanh, liên kết	252		-	-
3. Đầu tư góp vốn vào đơn vị khác	253	V.2b	50.000.000.000	50.000.000.000
4. Dự phòng đầu tư tài chính dài hạn	254		-	-
5. Đầu tư nắm giữ đến ngày đáo hạn	255	V.2a	8.000.000.000	-
VI. Tài sản dài hạn khác	260		16.460.949.694	21.486.259.963
1. Chi phí trả trước dài hạn	261	V.8b	16.460.949.694	21.486.259.963
2. Tài sản thuế thu nhập hoãn lại	262	V.13	-	-
3. Thiết bị, vật tư, phụ tùng thay thế dài hạn	263		-	-
4. Tài sản dài hạn khác	268		-	-
5. Lợi thế thương mại	269		-	-
TỔNG CỘNG TÀI SẢN	270		3.286.394.747.457	2.745.915.509.505

CÔNG TY CỔ PHẦN CAMIMEX

Địa chỉ: Số 333, đường Cao Thắng, phường 8, thành phố Cà Mau, tỉnh Cà Mau

BÁO CÁO TÀI CHÍNH HỢP NHẤT

Cho năm tài chính kết thúc ngày 31 tháng 12 năm 2024

Bảng cân đối kế toán hợp nhất (tiếp theo)

CHỈ TIÊU	Mã số	Thuyết minh	Số cuối năm	Số đầu năm
C - NỢ PHẢI TRẢ	300		2.187.223.931.154	1.735.051.239.197
I. Nợ ngắn hạn	310		1.582.876.541.629	1.588.996.171.662
1. Phải trả người bán ngắn hạn	311	V.14	148.743.015.415	201.822.771.322
2. Người mua trả tiền trước ngắn hạn	312	V.15	3.095.567.559	122.741.267.916
3. Thuế và các khoản phải nộp Nhà nước	313	V.16	17.110.569.216	6.808.504.361
4. Phải trả người lao động	314	V.17	22.944.299.233	16.093.603.686
5. Chi phí phải trả ngắn hạn	315	V.18	42.236.095.754	1.152.523.306
6. Phải trả nội bộ ngắn hạn	316		-	-
7. Phải trả theo tiến độ kế hoạch hợp đồng xây dựng	317		-	-
8. Doanh thu chưa thực hiện ngắn hạn	318		-	-
9. Phải trả ngắn hạn khác	319	V.19a	31.615.434.432	31.656.508.561
10. Vay và nợ thuê tài chính ngắn hạn	320	V.20a	1.316.251.560.020	1.207.840.992.510
11. Dự phòng phải trả ngắn hạn	321		-	-
12. Quỹ khen thưởng, phúc lợi	322	V.21	880.000.000	880.000.000
13. Quỹ bình ổn giá	323		-	-
14. Giao dịch mua bán lại trái phiếu Chính phủ	324		-	-
II. Nợ dài hạn	330		604.347.389.525	146.055.067.535
1. Phải trả người bán dài hạn	331		-	-
2. Người mua trả tiền trước dài hạn	332		-	-
3. Chi phí phải trả dài hạn	333		-	-
4. Phải trả nội bộ về vốn kinh doanh	334		-	-
5. Phải trả nội bộ dài hạn	335		-	-
6. Doanh thu chưa thực hiện dài hạn	336		-	-
7. Phải trả dài hạn khác	337		-	-
8. Vay và nợ thuê tài chính dài hạn	338	V.20b	604.347.389.525	146.055.067.535
9. Trái phiếu chuyển đổi	339		-	-
10. Cổ phiếu ưu đãi	340		-	-
11. Thuế thu nhập hoãn lại phải trả	341		-	-
12. Dự phòng phải trả dài hạn	342		-	-
13. Quỹ phát triển khoa học và công nghệ	343		-	-

CÔNG TY CỔ PHẦN CAMIMEX



Địa chỉ: Số 333, đường Cao Thắng, phường 8, thành phố Cà Mau, tỉnh Cà Mau

BÁO CÁO TÀI CHÍNH HỢP NHẤT

Cho năm tài chính kết thúc ngày 31 tháng 12 năm 2024

Bảng cân đối kế toán hợp nhất (tiếp theo)

CHỈ TIÊU	Mã số	Thuyết minh	Số cuối năm	Số đầu năm
D - VỐN CHỦ SỞ HỮU	400		1.099.170.816.303	1.010.864.270.308
I. Vốn chủ sở hữu	410		1.099.170.816.303	1.010.864.270.308
1. Vốn góp của chủ sở hữu	411	V.22a	978.999.980.000	944.999.980.000
- Cổ phiếu phổ thông có quyền biểu quyết	411a		978.999.980.000	944.999.980.000
- Cổ phiếu ưu đãi	411b		-	-
2. Thặng dư vốn cổ phần	412	V.22a	(228.222.222)	-
3. Quyền chọn chuyển đổi trái phiếu	413		-	-
4. Vốn khác của chủ sở hữu	414		-	-
5. Cổ phiếu quỹ	415		-	-
6. Chênh lệch đánh giá lại tài sản	416		-	-
7. Chênh lệch tỷ giá hối đoái	417		-	-
8. Quỹ đầu tư phát triển	418		-	-
9. Quỹ hỗ trợ sắp xếp doanh nghiệp	419		-	-
10. Quỹ khác thuộc vốn chủ sở hữu	420		-	-
11. Lợi nhuận sau thuế chưa phân phối	421	V.22a	108.631.163.568	54.161.778.957
- Lợi nhuận sau thuế chưa phân phối lũy kế đến cuối kỳ trước	421a		54.161.778.957	54.161.778.957
- Lợi nhuận sau thuế chưa phân phối kỳ này	421b		54.469.384.611	-
12. Nguồn vốn đầu tư xây dựng cơ bản	422		-	-
13. Lợi ích cổ đông không kiểm soát	429	V.22a	11.767.894.957	11.702.511.351
II. Nguồn kinh phí và quỹ khác	430		-	-
1. Nguồn kinh phí	431		-	-
2. Nguồn kinh phí đã hình thành tài sản cố định	432		-	-
TỔNG CỘNG NGUỒN VỐN	440		3.286.394.747.457	2.745.915.509.505


Trần Quốc Phong
Người lập
Nguyễn Thị Lam
Kế toán trưởng

Cà Mau, ngày 27 tháng 3 năm 2025



Đặng Ngọc Sơn
Tổng Giám đốc

CÔNG TY CỔ PHẦN CAMIMEX

Địa chỉ: Số 333, đường Cao Thắng, phường 8, thành phố Cà Mau, tỉnh Cà Mau

BÁO CÁO TÀI CHÍNH HỢP NHẤT

Cho năm tài chính kết thúc ngày 31 tháng 12 năm 2024



BÁO CÁO KẾT QUẢ HOẠT ĐỘNG KINH DOANH HỢP NHẤT

Cho năm tài chính kết thúc ngày 31 tháng 12 năm 2024

Đơn vị tính: VND

CHỈ TIÊU	Mã số	Thuyết minh	Năm nay	Năm trước
1. Doanh thu bán hàng và cung cấp dịch vụ	01	VI.1	2.648.136.725.086	1.920.973.975.259
2. Các khoản giảm trừ doanh thu	02	VI.2	287.511.725	7.524.950.074
3. Doanh thu thuần về bán hàng và cung cấp dịch vụ	10		2.647.849.213.361	1.913.449.025.185
4. Giá vốn hàng bán	11	VI.3	2.289.208.043.677	1.658.943.453.146
5. Lợi nhuận gộp về bán hàng và cung cấp dịch vụ	20		358.641.169.684	254.505.572.039
6. Doanh thu hoạt động tài chính	21	VI.4	19.401.552.662	28.388.910.965
7. Chi phí tài chính	22	VI.5	142.423.723.394	98.973.830.002
Trong đó: chi phí lãi vay	23		97.146.953.185	57.736.100.462
8. Phần lãi hoặc lỗ trong công ty liên doanh, liên kết	24		-	-
9. Chi phí bán hàng	25	VI.6	111.066.677.418	61.975.153.365
10. Chi phí quản lý doanh nghiệp	26	VI.7	72.429.176.103	63.183.701.054
11. Lợi nhuận thuần từ hoạt động kinh doanh	30		52.123.145.431	58.761.798.583
12. Thu nhập khác	31	VI.8	30.107.687.797	798.605.223
13. Chi phí khác	32	VI.9	7.817.196.211	8.073.418.347
14. Lợi nhuận khác	40		22.290.491.586	(7.274.813.124)
15. Tổng lợi nhuận kế toán trước thuế	50		74.413.637.017	51.486.985.459
16. Chi phí thuế thu nhập doanh nghiệp hiện hành	51	V.16	19.878.868.800	6.537.258.534
17. Chi phí thuế thu nhập doanh nghiệp hoãn lại	52		-	166.126.624
18. Lợi nhuận sau thuế thu nhập doanh nghiệp	60		54.534.768.217	44.783.600.301
19. Lợi nhuận sau thuế của công ty mẹ	61		54.469.384.611	44.675.787.793
20. Lợi nhuận sau thuế của cổ đông không kiểm soát	62		65.383.606	107.812.508
21. Lãi cơ bản trên cổ phiếu	70	VI.10a	564	473
22. Lãi suy giảm trên cổ phiếu	71	VI.10a	564	473

Cà Mau, ngày 27 tháng 3 năm 2025


Trần Quốc Phong
Người lập
Nguyễn Thị Lam
Kế toán trưởng
Đặng Ngọc Sơn
Tổng Giám đốc

CÔNG TY CỔ PHẦN CAMIMEX

Địa chỉ: Số 333, đường Cao Thắng, phường 8, thành phố Cà Mau, tỉnh Cà Mau

BÁO CÁO TÀI CHÍNH HỢP NHẤT

Cho năm tài chính kết thúc ngày 31 tháng 12 năm 2024

BÁO CÁO LƯU CHUYỂN TIỀN TỆ HỢP NHẤT

(Theo phương pháp gián tiếp)

Cho năm tài chính kết thúc ngày 31 tháng 12 năm 2024

Đơn vị tính: VND

CHỈ TIÊU	Mã số	Thuyết minh	Năm nay	Năm trước
I. Lưu chuyển tiền từ hoạt động kinh doanh				
1. Lợi nhuận trước thuế	01		74.413.637.017	51.486.985.459
2. Điều chỉnh cho các khoản:				
- Khấu hao tài sản cố định và bất động sản đầu tư	02	V.9, V.10, V.11	78.746.441.028	59.749.930.007
- Các khoản dự phòng	03	V.6, V.7	20.086.966.411	18.950.247.667
- Lãi, lỗ chênh lệch tỷ giá hối đoái do đánh giá lại các khoản mục tiền tệ có gốc ngoại tệ	04	VI.5	15.151.010.358	2.167.551.639
- Lãi, lỗ từ hoạt động đầu tư	05	VI.4, VI.8, VI.9	(22.823.498.024)	5.596.586.965
- Chi phí lãi vay	06	VI.5	97.146.953.185	57.735.100.462
- Các khoản điều chỉnh khác	07		-	-
3. Lợi nhuận từ hoạt động kinh doanh trước thay đổi vốn lưu động	08		262.721.509.975	195.687.402.199
- Tăng, giảm các khoản phải thu	09		(88.243.883.666)	153.752.528.825
- Tăng, giảm hàng tồn kho	10		(174.242.401.294)	(401.245.508.724)
- Tăng, giảm các khoản phải trả	11		(51.085.240.952)	30.035.870.817
- Tăng, giảm chi phí trả trước	12		5.381.867.374	3.625.712.819
- Tăng, giảm chứng khoán kinh doanh	13		-	-
- Tiền lãi vay đã trả	14	V.18, VI.5	(56.140.847.556)	(61.396.462.181)
- Thuế thu nhập doanh nghiệp đã nộp	15	V.16	(2.565.469.142)	(14.618.221.766)
- Tiền thu khác từ hoạt động kinh doanh	16		2.965.644.965	-
- Tiền chi khác cho hoạt động kinh doanh	17		-	-
Lưu chuyển tiền thuần từ hoạt động kinh doanh	20		(101.208.820.296)	(94.158.678.011)
II. Lưu chuyển tiền từ hoạt động đầu tư				
1. Tiền chi để mua sắm, xây dựng tài sản cố định và các tài sản dài hạn khác	21	V.4, V.9, V.10, V.20b	(79.271.751.548)	(316.730.714.643)
2. Tiền thu từ thanh lý, nhượng bán tài sản cố định và các tài sản dài hạn khác	22		28.496.930.150	2.220.683.531
3. Tiền chi cho vay, mua các công cụ nợ của đơn vị khác	23		(108.090.767.123)	(14.920.000.000)
4. Tiền thu hồi cho vay, bán lại các công cụ nợ của đơn vị khác	24		15.920.767.123	10.000.000.000
5. Tiền chi đầu tư góp vốn vào đơn vị khác	25		-	-
6. Tiền thu hồi đầu tư góp vốn vào đơn vị khác	26		-	-
7. Tiền thu lãi cho vay, cổ tức và lợi nhuận được chia	27	V.5a, VI.4	510.340.917	478.943.026
Lưu chuyển tiền thuần từ hoạt động đầu tư	30		(142.434.480.481)	(318.951.088.086)


CÔNG TY CỔ PHẦN CAMIMEX

Địa chỉ: Số 333, đường Cao Thắng, phường 8, thành phố Cà Mau, tỉnh Cà Mau

Cho năm tài chính kết thúc ngày 31 tháng 12 năm 2024

Báo cáo lưu chuyển tiền tệ hợp nhất (tiếp theo)

CHỈ TIÊU	Mã số	Thuyết minh	Năm nay	Năm trước
III. Lưu chuyển tiền từ hoạt động tài chính				
1. Tiền thu từ phát hành cổ phiếu, nhận vốn góp của chủ sở hữu	31	V.22a	33.771.777.778	-
2. Tiền trả lại vốn góp cho các chủ sở hữu, mua lại cổ phiếu của doanh nghiệp đã phát hành	32		-	-
3. Tiền thu từ đi vay	33	V.20a,b	4.389.133.292.036	4.183.457.217.857
4. Tiền trả nợ gốc vay	34	V.20a,b	(3.996.071.802.334)	(3.719.295.788.552)
5. Tiền trả nợ gốc thuê tài chính	35	V.20a,b	(64.353.296.347)	(44.540.916.455)
6. Cổ tức, lợi nhuận đã trả cho chủ sở hữu	36		-	-
Lưu chuyển tiền thuần từ hoạt động tài chính	40		362.479.971.133	419.620.512.850
Lưu chuyển tiền thuần trong năm	50		118.836.670.356	6.510.746.753
Tiền và tương đương tiền đầu năm	60	V.1	11.439.826.243	5.836.426.850
Ảnh hưởng của thay đổi tỷ giá hối đoái quy đổi ngoại tệ	61		4.212.566.771	(907.347.360)
Tiền và tương đương tiền cuối năm	70	V.1	134.489.063.370	11.439.826.243


Trần Quốc Phong
Người lập
Nguyễn Thị Lam
Kế toán trưởng

Cà Mau, ngày 27 tháng 3 năm 2025


Đặng Ngọc Sơn
Tổng Giám đốc

CÔNG TY CỔ PHẦN CAMIMEX

Địa chỉ: Số 333, đường Cao Thắng, phường 8, thành phố Cà Mau, tỉnh Cà Mau

BÁO CÁO TÀI CHÍNH HỢP NHẤT

Cho năm tài chính kết thúc ngày 31 tháng 12 năm 2024

BẢN THUYẾT MINH BÁO CÁO TÀI CHÍNH HỢP NHẤT

Cho năm tài chính kết thúc ngày 31 tháng 12 năm 2024

I. ĐẶC ĐIỂM HOẠT ĐỘNG

1. Hình thức sở hữu vốn

Công ty Cổ phần Camimex (sau đây gọi tắt là “Công ty” hay “Công ty mẹ”) là công ty cổ phần.

2. Lĩnh vực kinh doanh

Lĩnh vực kinh doanh của Công ty là sản xuất công nghiệp, kinh doanh thương mại và dịch vụ.

3. Ngành nghề kinh doanh

Hoạt động kinh doanh chính của Công ty là: Chế biến thủy sản các loại; xuất nhập khẩu thủy sản các loại; kho bãi và lưu giữ hàng hóa trong kho đông lạnh.

4. Chu kỳ sản xuất, kinh doanh thông thường

Chu kỳ sản xuất kinh doanh thông thường của Công ty không quá 12 tháng.

5. Đặc điểm hoạt động của Công ty trong năm có ảnh hưởng đến Báo cáo tài chính hợp nhất

Trong năm, Tập đoàn có xuất bán hàng hóa, thành phẩm và cung cấp dịch vụ cho các bên liên quan (xem thuyết minh số VI.1b) với tổng doanh thu và giá vốn theo sổ sách lần lượt là 567.659.347.362 VND và 514.211.937.741 VND, làm phát sinh khoản lãi 53.447.409.621 VND.

6. Cấu trúc Tập đoàn

Tập đoàn bao gồm Công ty mẹ và 01 công ty con chịu sự kiểm soát của Công ty mẹ.

Thông tin về tái cấu trúc Tập đoàn

Công ty con được hợp nhất

Công ty chỉ đầu tư vào công ty con là Công ty TNHH Camimex Organic có trụ sở chính tại ấp Nhà Hội, xã Tam Giang, huyện Năm Căn, tỉnh Cà Mau. Hoạt động kinh doanh chính của công ty con này là sản xuất, kinh doanh giống thủy sản, nuôi tôm và nuôi trồng thủy sản nội địa. Tại ngày kết thúc năm tài chính, tỷ lệ lợi ích và tỷ lệ quyền biểu quyết của Công ty tại công ty con này là 79,21% (số đầu năm là 79,21%).

7. Tuyên bố về khả năng so sánh thông tin trên Báo cáo tài chính hợp nhất

Các số liệu tương ứng của năm trước so sánh được với số liệu của năm nay.

8. Nhân viên

Tại ngày kết thúc năm tài chính Tập đoàn có 2.726 nhân viên đang làm việc (số đầu năm là 1.426 nhân viên).

II. NĂM TÀI CHÍNH, ĐƠN VỊ TIỀN TỆ SỬ DỤNG TRONG KẾ TOÁN

1. Năm tài chính

Năm tài chính của Tập đoàn bắt đầu từ ngày 01 tháng 01 và kết thúc vào ngày 31 tháng 12 hàng năm.

CÔNG TY CỔ PHẦN CAMIMEX

Địa chỉ: Số 333, đường Cao Thắng, phường 8, thành phố Cà Mau, tỉnh Cà Mau

BÁO CÁO TÀI CHÍNH HỢP NHẤT

Cho năm tài chính kết thúc ngày 31 tháng 12 năm 2024

Bản thuyết minh Báo cáo tài chính hợp nhất (tiếp theo)

2. Đơn vị tiền tệ sử dụng trong kế toán

Đơn vị tiền tệ sử dụng trong kế toán là Đồng Việt Nam (VND) do phần lớn các nghiệp vụ được thực hiện bằng đơn vị tiền tệ VND.

III. CHUẨN MỰC VÀ CHẾ ĐỘ KẾ TOÁN ÁP DỤNG

1. Chuẩn mực và chế độ kế toán áp dụng

Tập đoàn áp dụng các chuẩn mực kế toán Việt Nam, Chế độ Kế toán doanh nghiệp Việt Nam được ban hành theo Thông tư số 200/2014/TT-BTC ngày 22 tháng 12 năm 2014 hướng dẫn Chế độ Kế toán doanh nghiệp, Thông tư số 53/2016/TT-BTC ngày 21 tháng 3 năm 2016, Thông tư số 202/2014/TT-BTC ngày 22 tháng 12 năm 2014 hướng dẫn lập và trình bày Báo cáo tài chính hợp nhất và các thông tư khác hướng dẫn thực hiện chuẩn mực kế toán của Bộ Tài chính trong việc lập và trình bày Báo cáo tài chính hợp nhất.

2. Tuyên bố về việc tuân thủ chuẩn mực kế toán và chế độ kế toán

Ban Tổng Giám đốc Công ty đảm bảo đã tuân thủ yêu cầu của các chuẩn mực kế toán Việt Nam, Chế độ Kế toán doanh nghiệp Việt Nam được ban hành theo Thông tư số 200/2014/TT-BTC ngày 22 tháng 12 năm 2014, Thông tư số 53/2016/TT-BTC ngày 21 tháng 3 năm 2016, Thông tư số 202/2014/TT-BTC ngày 22 tháng 12 năm 2014 cũng như các thông tư khác hướng dẫn thực hiện chuẩn mực kế toán của Bộ Tài chính trong việc lập và trình bày Báo cáo tài chính hợp nhất.

IV. CÁC CHÍNH SÁCH KẾ TOÁN ÁP DỤNG

1. Cơ sở lập Báo cáo tài chính hợp nhất

Báo cáo tài chính hợp nhất được lập trên cơ sở kế toán dồn tích (trừ các thông tin liên quan đến các luồng tiền).

2. Cơ sở hợp nhất

Báo cáo tài chính hợp nhất bao gồm Báo cáo tài chính của Công ty mẹ và Báo cáo tài chính của công ty con. Công ty con là đơn vị chịu sự kiểm soát của Công ty mẹ. Sự kiểm soát tồn tại khi Công ty mẹ có khả năng trực tiếp hay gián tiếp chi phối các chính sách tài chính và hoạt động của công ty con để thu được các lợi ích kinh tế từ các hoạt động này. Khi xác định quyền kiểm soát có tính đến quyền biểu quyết tiềm năng phát sinh từ các quyền chọn mua hoặc các công cụ nợ và công cụ vốn có thể chuyển đổi thành cổ phiếu phổ thông tại ngày kết thúc năm tài chính.

Kết quả hoạt động kinh doanh của công ty con được mua lại hoặc bán đi trong năm được trình bày trong Báo cáo kết quả hoạt động kinh doanh hợp nhất từ ngày mua hoặc cho đến ngày bán khoản đầu tư ở công ty con đó.

Báo cáo tài chính của công ty mẹ và công ty con sử dụng để hợp nhất được lập cho cùng một kỳ kế toán và áp dụng các chính sách kế toán thống nhất cho các giao dịch và sự kiện cùng loại trong những hoàn cảnh tương tự. Trong trường hợp chính sách kế toán của công ty con khác với chính sách kế toán áp dụng thống nhất trong Tập đoàn thì Báo cáo tài chính của công ty con sẽ có những điều chỉnh thích hợp trước khi sử dụng cho việc lập Báo cáo tài chính hợp nhất.

CÔNG TY CỔ PHẦN CAMIMEX

Địa chỉ: Số 333, đường Cao Thắng, phường 8, thành phố Cà Mau, tỉnh Cà Mau

BÁO CÁO TÀI CHÍNH HỢP NHẤT

Cho năm tài chính kết thúc ngày 31 tháng 12 năm 2024

Bản thuyết minh Báo cáo tài chính hợp nhất (tiếp theo)

Số dư các tài khoản trên Bảng cân đối kế toán giữa các công ty trong cùng Tập đoàn, các giao dịch nội bộ, các khoản lãi nội bộ chưa thực hiện phát sinh từ các giao dịch này phải được loại trừ hoàn toàn. Các khoản lỗ chưa thực hiện phát sinh từ các giao dịch nội bộ cũng được loại bỏ trừ khi chi phí tạo nên khoản lỗ đó không thể thu hồi được

Lợi ích của cổ đông không kiểm soát thể hiện phần lãi hoặc lỗ trong kết quả kinh doanh và tài sản thuần của công ty con không được nắm giữ bởi Tập đoàn và được trình bày ở khoản mục riêng trên Báo cáo kết quả hoạt động kinh doanh hợp nhất và trên Bảng cân đối kế toán hợp nhất (thuộc phần vốn chủ sở hữu). Lợi ích của cổ đông không kiểm soát bao gồm giá trị các lợi ích của cổ đông không kiểm soát tại ngày hợp nhất kinh doanh ban đầu và phần lợi ích của cổ đông không kiểm soát trong biến động của vốn chủ sở hữu kể từ ngày hợp nhất kinh doanh. Các khoản lỗ phát sinh tại công ty con được phân bổ tương ứng với phần sở hữu của cổ đông không kiểm soát, kể cả trường hợp số lỗ đó lớn hơn phần sở hữu của cổ đông không kiểm soát trong tài sản thuần của công ty con.

Khi Tập đoàn đầu tư để tăng tỷ lệ lợi ích nắm giữ tại công ty con, phần chênh lệch giữa giá phí khoản đầu tư thêm và giá trị ghi sổ của tài sản thuần của công ty con mua thêm tại ngày mua được ghi nhận trực tiếp vào khoản mục "Lợi nhuận sau thuế chưa phân phối" trên Bảng cân đối kế toán hợp nhất.

3. Các giao dịch bằng ngoại tệ

Các giao dịch phát sinh bằng ngoại tệ được chuyển đổi theo tỷ giá tại ngày phát sinh giao dịch. Số dư các khoản mục tiền tệ có gốc ngoại tệ tại ngày kết thúc năm tài chính được quy đổi theo tỷ giá tại ngày này.

Chênh lệch tỷ giá phát sinh trong năm từ các giao dịch bằng ngoại tệ được ghi nhận vào doanh thu hoạt động tài chính hoặc chi phí tài chính. Chênh lệch tỷ giá do đánh giá lại các khoản mục tiền tệ có gốc ngoại tệ tại ngày kết thúc năm tài chính sau khi bù trừ chênh lệch tăng và chênh lệch giảm được ghi nhận vào doanh thu hoạt động tài chính hoặc chi phí tài chính.

Tỷ giá sử dụng để quy đổi các giao dịch phát sinh bằng ngoại tệ là tỷ giá giao dịch thực tế tại thời điểm phát sinh giao dịch. Tỷ giá giao dịch thực tế đối với các giao dịch bằng ngoại tệ được xác định như sau:

- Đối với hợp đồng mua bán ngoại tệ (hợp đồng mua bán ngoại tệ giao ngay, hợp đồng kỳ hạn, hợp đồng tương lai, hợp đồng quyền chọn, hợp đồng hoán đổi): tỷ giá ký kết trong hợp đồng mua, bán ngoại tệ giữa Tập đoàn và ngân hàng.
- Đối với nợ phải thu: tỷ giá mua ngoại tệ của ngân hàng thương mại nơi Tập đoàn chỉ định khách hàng thanh toán tại thời điểm giao dịch phát sinh.
- Đối với nợ phải trả: tỷ giá bán ngoại tệ của ngân hàng thương mại nơi Tập đoàn dự kiến giao dịch tại thời điểm giao dịch phát sinh.
- Đối với các giao dịch mua sắm tài sản hoặc các khoản chi phí được thanh toán ngay bằng ngoại tệ (không qua các tài khoản phải trả): tỷ giá mua ngoại tệ của ngân hàng thương mại nơi Tập đoàn thực hiện thanh toán.

Tỷ giá sử dụng để đánh giá lại số dư các khoản mục tiền tệ có gốc ngoại tệ tại ngày kết thúc năm tài chính được xác định theo nguyên tắc sau:

- Đối với các khoản ngoại tệ gửi ngân hàng: tỷ giá mua ngoại tệ của ngân hàng nơi Tập đoàn mở tài khoản ngoại tệ.

CÔNG TY CỔ PHẦN CAMIMEX

Địa chỉ: Số 333, đường Cao Thắng, phường 8, thành phố Cà Mau, tỉnh Cà Mau

BÁO CÁO TÀI CHÍNH HỢP NHẤT

Cho năm tài chính kết thúc ngày 31 tháng 12 năm 2024

Bản thuyết minh Báo cáo tài chính hợp nhất (tiếp theo)

- Đối với các khoản mục tiền tệ có gốc ngoại tệ được phân loại là tài sản khác: tỷ giá mua ngoại tệ của Ngân hàng TMCP Ngoại thương Việt Nam – Chi nhánh Cà Mau (Ngân hàng Tập đoàn thường xuyên có giao dịch).
- Đối với các khoản mục tiền tệ có gốc ngoại tệ được phân loại là nợ phải trả: tỷ giá bán ngoại tệ của Ngân hàng TMCP Ngoại thương Việt Nam – Chi nhánh Cà Mau (Ngân hàng Tập đoàn thường xuyên có giao dịch).

4. Tiền

Tiền bao gồm tiền mặt và tiền gửi ngân hàng không kỳ hạn.

5. Các khoản đầu tư tài chính

Các khoản đầu tư nắm giữ đến ngày đáo hạn

Khoản đầu tư được phân loại là nắm giữ đến ngày đáo hạn khi Tập đoàn có ý định và khả năng giữ đến ngày đáo hạn. Các khoản đầu tư nắm giữ đến ngày đáo hạn của Tập đoàn là các khoản tiền gửi ngân hàng có kỳ hạn.

Các khoản đầu tư nắm giữ đến ngày đáo hạn được ghi nhận ban đầu theo giá gốc bao gồm. Sau ghi nhận ban đầu, các khoản đầu tư này được ghi nhận theo giá trị có thể thu hồi. Thu nhập lãi từ các khoản đầu tư nắm giữ đến ngày đáo hạn sau ngày mua được ghi nhận trên Báo cáo kết quả hoạt động kinh doanh trên cơ sở dự thu. Lãi được hưởng trước khi Tập đoàn nắm giữ được ghi giảm trừ vào giá gốc tại thời điểm mua.

Khi có các bằng chứng chắc chắn cho thấy một phần hoặc toàn bộ khoản đầu tư có thể không thu hồi được và số tổn thất được xác định một cách đáng tin cậy thì tổn thất được ghi nhận vào chi phí tài chính trong năm và giảm trừ trực tiếp giá trị đầu tư.

Các khoản đầu tư vào công cụ vốn của đơn vị khác

Đầu tư vào công cụ vốn của đơn vị khác bao gồm các khoản đầu tư công cụ vốn nhưng Tập đoàn không có quyền kiểm soát, đồng kiểm soát hoặc có ảnh hưởng đáng kể đối với bên được đầu tư.

Các khoản đầu tư vào công cụ vốn của đơn vị khác được ghi nhận ban đầu theo giá gốc, bao gồm giá mua hoặc khoản góp vốn cộng các chi phí trực tiếp liên quan đến hoạt động đầu tư. Cổ tức của các kỳ trước khi khoản đầu tư được mua được hạch toán giảm giá trị của chính khoản đầu tư đó. Cổ tức của các kỳ sau khi khoản đầu tư được mua được ghi nhận doanh thu. Cổ tức được nhận bằng cổ phiếu chỉ được theo dõi số lượng cổ phiếu tăng thêm, không ghi nhận giá trị cổ phiếu nhận được.

Dự phòng tổn thất cho các khoản đầu tư vào công cụ vốn của đơn vị khác được trích lập như sau:

- Đối với khoản đầu tư vào cổ phiếu niêm yết hoặc giá trị hợp lý khoản đầu tư được xác định tin cậy, việc lập dự phòng dựa trên giá trị thị trường của cổ phiếu.
- Đối với khoản đầu tư không xác định được giá trị hợp lý tại thời điểm báo cáo, việc lập dự phòng được thực hiện căn cứ vào khoản lỗ của bên được đầu tư với mức trích lập bằng chênh lệch giữa vốn góp thực tế của các bên tại đơn vị khác và vốn chủ sở hữu thực có nhân với tỷ lệ góp vốn của Tập đoàn so với tổng số vốn góp thực tế của các bên tại đơn vị khác.

Tăng, giảm số dự phòng tổn thất đầu tư vào công cụ vốn của đơn vị khác cần phải trích lập tại ngày kết thúc năm tài chính được ghi nhận vào chi phí tài chính.

CÔNG TY CỔ PHẦN CAMIMEX

Địa chỉ: Số 333, đường Cao Thắng, phường 8, thành phố Cà Mau, tỉnh Cà Mau

BÁO CÁO TÀI CHÍNH HỢP NHẤT

Cho năm tài chính kết thúc ngày 31 tháng 12 năm 2024

Bản thuyết minh Báo cáo tài chính hợp nhất (tiếp theo)

6. Các khoản phải thu

Các khoản nợ phải thu được trình bày theo giá trị ghi sổ trừ đi các khoản dự phòng phải thu khó đòi.

Việc phân loại các khoản phải thu là phải thu khách hàng và phải thu khác được thực hiện theo nguyên tắc sau:

- Phải thu của khách hàng phản ánh các khoản phải thu mang tính chất thương mại phát sinh từ giao dịch có tính chất mua – bán giữa Tập đoàn và người mua là đơn vị độc lập với Tập đoàn.
- Phải thu khác phản ánh các khoản phải thu không có tính thương mại, không liên quan đến giao dịch mua – bán.

Dự phòng phải thu khó đòi được lập cho từng khoản nợ phải thu khó đòi căn cứ vào dự kiến mức tổn thất có thể xảy ra.

Tăng, giảm số dư dự phòng nợ phải thu khó đòi cần phải trích lập tại ngày kết thúc năm tài chính được ghi nhận vào chi phí quản lý doanh nghiệp.

7. Hàng tồn kho

Hàng tồn kho được ghi nhận theo giá thấp hơn giữa giá gốc và giá trị thuần có thể thực hiện được.

Giá gốc hàng tồn kho được xác định như sau:

- Nguyên vật liệu, hàng hóa: bao gồm chi phí mua và các chi phí liên quan trực tiếp khác phát sinh để có được hàng tồn kho ở địa điểm và trạng thái hiện tại.
- Chi phí sản xuất kinh doanh dở dang: bao gồm chi phí nguyên vật liệu chính, chi phí nhân công và các chi phí có liên quan trực tiếp khác.
- Thành phẩm: bao gồm chi phí nguyên vật liệu, nhân công trực tiếp và chi phí sản xuất chung có liên quan trực tiếp được phân bổ dựa trên mức độ hoạt động bình thường.

Giá xuất kho được tính theo phương pháp bình quân gia quyền và được hạch toán theo phương pháp kê khai thường xuyên.

Giá trị thuần có thể thực hiện được là giá bán ước tính của hàng tồn kho trong năm sản xuất, kinh doanh bình thường trừ chi phí ước tính để hoàn thành và chi phí ước tính cần thiết cho việc tiêu thụ chúng.

Dự phòng giảm giá hàng tồn kho được lập cho từng mặt hàng tồn kho có giá gốc lớn hơn giá trị thuần có thể thực hiện được. Tăng, giảm số dư dự phòng giảm giá hàng tồn kho cần phải trích lập tại ngày kết thúc năm tài chính được ghi nhận vào giá vốn hàng bán.

8. Chi phí trả trước

Chi phí trả trước bao gồm các chi phí thực tế đã phát sinh nhưng có liên quan đến kết quả hoạt động sản xuất kinh doanh của nhiều kỳ kế toán. Chi phí trả trước của Tập đoàn bao gồm các chi phí sau:

Công cụ, dụng cụ

Các công cụ, dụng cụ đã đưa vào sử dụng được phân bổ vào chi phí theo phương pháp đường thẳng với thời gian phân bổ không quá 03 năm.

CÔNG TY CỔ PHẦN CAMIMEX

Địa chỉ: Số 333, đường Cao Thắng, phường 8, thành phố Cà Mau, tỉnh Cà Mau

BÁO CÁO TÀI CHÍNH HỢP NHẤT

Cho năm tài chính kết thúc ngày 31 tháng 12 năm 2024

Bản thuyết minh Báo cáo tài chính hợp nhất (tiếp theo)

Chi phí sửa chữa tài sản cố định

Chi phí sửa chữa tài sản cố định phát sinh một lần có giá trị lớn được phân bổ vào chi phí theo phương pháp đường thẳng trong 03 năm.

Tiền thuê đất trả trước

Tiền thuê đất trả trước thể hiện khoản tiền thuê đất đã trả cho phần đất Tập đoàn đang sử dụng. Tiền thuê đất trả trước được phân bổ vào chi phí theo phương pháp đường thẳng tương ứng với thời gian thuê.

Phí bảo lãnh vay vốn

Phí bảo lãnh vay vốn phát sinh một lần có giá trị lớn được phân bổ vào chi phí theo thời gian bảo lãnh (06 năm).

9. Tài sản cố định hữu hình

Tài sản cố định hữu hình được thể hiện theo nguyên giá trừ hao mòn lũy kế. Nguyên giá tài sản cố định hữu hình bao gồm toàn bộ các chi phí mà Tập đoàn phải bỏ ra để có được tài sản cố định tính đến thời điểm đưa tài sản đó vào trạng thái sẵn sàng sử dụng. Các chi phí phát sinh sau ghi nhận ban đầu chỉ được ghi tăng nguyên giá tài sản cố định nếu các chi phí này chắc chắn làm tăng lợi ích kinh tế trong tương lai do sử dụng tài sản đó. Các chi phí phát sinh không thỏa mãn điều kiện trên được ghi nhận là chi phí sản xuất, kinh doanh trong năm.

Khi tài sản cố định hữu hình được bán hay thanh lý, nguyên giá và giá trị hao mòn lũy kế được xóa sổ và lãi, lỗ phát sinh do thanh lý được ghi nhận vào thu nhập hay chi phí trong năm.

Tài sản cố định hữu hình được khấu hao theo phương pháp đường thẳng dựa trên thời gian hữu dụng ước tính. Số năm khấu hao của các loại tài sản cố định hữu hình như sau:

<u>Loại tài sản cố định</u>	<u>Số năm</u>
Nhà cửa, vật kiến trúc	03 – 44
Máy móc và thiết bị	03 – 54
Phương tiện vận tải, truyền dẫn	03 – 14
Thiết bị, dụng cụ quản lý	04 – 05

10. Tài sản cố định thuê tài chính

Thuê tài sản được phân loại là thuê tài chính nếu phần lớn rủi ro và lợi ích gắn liền với quyền sở hữu tài sản thuộc về người đi thuê. Tài sản cố định thuê tài chính được thể hiện theo nguyên giá trừ hao mòn lũy kế. Nguyên giá tài sản cố định thuê tài chính là giá thấp hơn giữa giá trị hợp lý của tài sản thuê tại thời điểm khởi đầu của hợp đồng thuê và giá trị hiện tại của khoản thanh toán tiền thuê tối thiểu. Tỷ lệ chiết khấu để tính giá trị hiện tại của khoản thanh toán tiền thuê tối thiểu cho việc thuê tài sản là lãi suất ngầm định trong hợp đồng thuê tài sản hoặc lãi suất ghi trong hợp đồng. Trong trường hợp không thể xác định được lãi suất ngầm định trong hợp đồng thuê thì sử dụng lãi suất tiền vay tại thời điểm khởi đầu việc thuê tài sản.

Tài sản cố định thuê tài chính được khấu hao theo phương pháp đường thẳng dựa trên thời gian hữu dụng ước tính. Trong trường hợp không chắc chắn Tập đoàn sẽ có quyền sở hữu tài sản khi hết hạn hợp đồng thuê thì tài sản cố định sẽ được khấu hao theo thời gian ngắn hơn giữa thời gian thuê và thời gian hữu dụng ước tính. Số năm khấu hao của các loại tài sản cố định thuê tài chính như sau:

CÔNG TY CỔ PHẦN CAMIMEX

Địa chỉ: Số 333, đường Cao Thắng, phường 8, thành phố Cà Mau, tỉnh Cà Mau

BÁO CÁO TÀI CHÍNH HỢP NHẤT

Cho năm tài chính kết thúc ngày 31 tháng 12 năm 2024

Bản thuyết minh Báo cáo tài chính hợp nhất (tiếp theo)

Loại tài sản cố định

Máy móc và thiết bị

Số năm

05

11. Tài sản cố định vô hình

Tài sản cố định vô hình được thể hiện theo nguyên giá trừ hao mòn lũy kế.

Nguyên giá tài sản cố định vô hình bao gồm toàn bộ các chi phí mà Tập đoàn phải bỏ ra để có được tài sản cố định tính đến thời điểm đưa tài sản đó vào trạng thái sẵn sàng sử dụng. Chi phí liên quan đến tài sản cố định vô hình phát sinh sau khi ghi nhận ban đầu được ghi nhận là chi phí sản xuất, kinh doanh trong năm trừ khi các chi phí này gắn liền với một tài sản cố định vô hình cụ thể và làm tăng lợi ích kinh tế từ các tài sản này.

Khi tài sản cố định vô hình được bán hay thanh lý, nguyên giá và giá trị hao mòn lũy kế được xóa sổ và lãi, lỗ phát sinh do thanh lý được ghi nhận vào thu nhập hay chi phí trong năm.

Tài sản cố định vô hình của Tập đoàn bao gồm:

Quyền sử dụng đất

Quyền sử dụng đất là toàn bộ các chi phí thực tế Tập đoàn đã chi ra có liên quan trực tiếp tới đất sử dụng, bao gồm: tiền chi ra để có quyền sử dụng đất, chi phí cho đền bù, giải phóng mặt bằng, san lấp mặt bằng, lệ phí trước bạ... Quyền sử dụng đất nhận góp vốn được ghi nhận theo giá trị đánh giá của Hội đồng giao nhận tài sản góp vốn. Quyền sử dụng đất có thời hạn được khấu hao theo phương pháp đường thẳng dựa trên thời gian được phép sử dụng. Quyền sử dụng đất không thời hạn không được tính khấu hao.

Chương trình phần mềm máy tính

Chi phí liên quan đến các chương trình phần mềm máy tính không phải là một bộ phận gắn kết với phần cứng có liên quan được vốn hóa. Nguyên giá của phần mềm máy tính là toàn bộ các chi phí mà Tập đoàn đã chi ra tính đến thời điểm đưa phần mềm vào sử dụng. Phần mềm máy tính được khấu hao theo phương pháp đường thẳng trong 03 năm.

Nhãn hiệu, tên thương mại

Nguyên giá của Nhãn hiệu, tên thương mại mua lại từ bên thứ ba bao gồm giá mua, thuế mua hàng không được hoàn lại và chi phí đăng ký. Nhãn hiệu, tên thương mại được khấu hao theo phương pháp đường thẳng trong 20 năm.

12. Chi phí xây dựng cơ bản dở dang

Chi phí xây dựng cơ bản dở dang phản ánh các chi phí liên quan trực tiếp (bao gồm cả chi phí lãi vay có liên quan phù hợp với chính sách kế toán của Tập đoàn) đến các tài sản đang trong quá trình xây dựng, máy móc thiết bị đang lắp đặt để phục vụ cho mục đích sản xuất, cho thuê và quản lý cũng như chi phí liên quan đến việc sửa chữa tài sản cố định đang thực hiện. Các tài sản này được ghi nhận theo giá gốc và không được tính khấu hao.

13. Các khoản nợ phải trả và chi phí phải trả

Các khoản nợ phải trả và chi phí phải trả được ghi nhận cho số tiền phải trả trong tương lai liên quan đến hàng hóa và dịch vụ đã nhận được. Chi phí phải trả được ghi nhận dựa trên các ước tính hợp lý về số tiền phải trả.

CÔNG TY CỔ PHẦN CAMIMEX

Địa chỉ: Số 333, đường Cao Thắng, phường 8, thành phố Cà Mau, tỉnh Cà Mau

BÁO CÁO TÀI CHÍNH HỢP NHẤT

Cho năm tài chính kết thúc ngày 31 tháng 12 năm 2024

Bản thuyết minh Báo cáo tài chính hợp nhất (tiếp theo)

Việc phân loại các khoản phải trả là phải trả người bán, chi phí phải trả và phải trả khác được thực hiện theo nguyên tắc sau:

- Phải trả người bán phản ánh các khoản phải trả mang tính chất thương mại phát sinh từ giao dịch mua hàng hóa, dịch vụ, tài sản và người bán là đơn vị độc lập với Tập đoàn.
- Chi phí phải trả phản ánh các khoản phải trả cho hàng hóa, dịch vụ đã nhận được từ người bán hoặc đã cung cấp cho người mua nhưng chưa chi trả do chưa có hóa đơn hoặc chưa đủ hồ sơ, tài liệu kế toán và các khoản phải trả cho người lao động về tiền lương nghỉ phép, các khoản chi phí sản xuất, kinh doanh phải trích trước.
- Phải trả khác phản ánh các khoản phải trả không có tính thương mại, không liên quan đến giao dịch mua, bán, cung cấp hàng hóa dịch vụ.

Các khoản nợ phải trả và chi phí phải trả được phân loại ngắn hạn và dài hạn trên Bảng cân đối kế toán hợp nhất căn cứ theo kỳ hạn còn lại tại ngày kết thúc năm tài chính.

14. Vốn chủ sở hữu

Vốn góp của chủ sở hữu

Vốn góp của chủ sở hữu được ghi nhận theo số vốn thực tế đã góp của các cổ đông của Công ty.

Thặng dư vốn cổ phần

Thặng dư vốn cổ phần được ghi nhận theo số chênh lệch giữa giá phát hành và mệnh giá cổ phiếu khi phát hành lần đầu hoặc phát hành bổ sung, chênh lệch giữa giá tái phát hành và giá trị sổ sách của cổ phiếu quỹ và cấu phần vốn của trái phiếu chuyển đổi khi đáo hạn. Chi phí trực tiếp liên quan đến việc phát hành bổ sung cổ phiếu và tái phát hành cổ phiếu quỹ được ghi giảm thặng dư vốn cổ phần.

15. Phân phối lợi nhuận

Lợi nhuận sau thuế thu nhập doanh nghiệp được phân phối cho các cổ đông sau khi đã trích lập các quỹ theo Điều lệ của Công ty cũng như các quy định của pháp luật và đã được Đại hội đồng cổ đông Công ty mẹ phê duyệt.

Việc phân phối lợi nhuận cho cổ đông được cân nhắc đến các khoản mục phi tiền tệ nằm trong lợi nhuận sau thuế chưa phân phối có thể ảnh hưởng đến luồng tiền và khả năng chi trả cổ tức như lãi do đánh giá lại tài sản mang đi góp vốn, lãi do đánh giá lại các khoản mục tiền tệ, các công cụ tài chính và các khoản mục phi tiền tệ khác.

Cổ tức được ghi nhận là nợ phải trả khi được Đại hội đồng cổ đông Công ty mẹ phê duyệt.

16. Ghi nhận doanh thu và thu nhập

Doanh thu bán hàng hoá, thành phẩm

Doanh thu bán hàng hóa, thành phẩm được ghi nhận khi đồng thời thỏa mãn các điều kiện sau:

- Tập đoàn đã chuyển giao phần lớn rủi ro và lợi ích gắn liền với quyền sở hữu hàng hóa, sản phẩm cho người mua.
- Tập đoàn đã không còn nắm giữ quyền quản lý hàng hóa, sản phẩm như người sở hữu hàng hóa, sản phẩm hoặc quyền kiểm soát hàng hóa, sản phẩm.
- Doanh thu được xác định tương đối chắc chắn. Khi hợp đồng quy định người mua được quyền trả lại hàng hóa, sản phẩm đã mua theo những điều kiện cụ thể, doanh thu chỉ được ghi nhận khi những điều kiện cụ thể đó không còn tồn tại và người mua không được quyền trả lại hàng hóa, sản phẩm (trừ trường hợp khách hàng có quyền trả lại hàng hóa, sản phẩm dưới hình thức đổi lại để lấy hàng hóa, dịch vụ khác).

CÔNG TY CỔ PHẦN CAMIMEX

Địa chỉ: Số 333, đường Cao Thắng, phường 8, thành phố Cà Mau, tỉnh Cà Mau

BÁO CÁO TÀI CHÍNH HỢP NHẤT

Cho năm tài chính kết thúc ngày 31 tháng 12 năm 2024

Bản thuyết minh Báo cáo tài chính hợp nhất (tiếp theo)

- Tập đoàn đã hoặc sẽ thu được lợi ích kinh tế từ giao dịch bán hàng.
- Xác định được chi phí liên quan đến giao dịch bán hàng.

Doanh thu gia công

Doanh thu đối với hoạt động nhận gia công vật tư, hàng hoá là số tiền gia công thực tế được hưởng, không bao gồm giá trị vật tư, hàng hoá nhận gia công.

Tiền lãi

Tiền lãi được ghi nhận trên cơ sở thời gian và lãi suất thực tế từng kỳ.

17. Các khoản giảm trừ doanh thu

Các khoản giảm trừ doanh thu là hàng bán bị trả lại bán phát sinh cùng kỳ tiêu thụ sản phẩm, dịch vụ được điều chỉnh giảm doanh thu của kỳ phát sinh.

Trường hợp sản phẩm, dịch vụ đã tiêu thụ từ các kỳ trước, đến kỳ này mới phát sinh hàng bán bị trả lại thì được ghi giảm doanh thu theo nguyên tắc:

- Nếu khoản hàng bán bị trả lại phát sinh trước thời điểm phát hành Báo cáo tài chính: ghi giảm doanh thu trên Báo cáo tài chính hợp nhất của năm nay.
- Nếu khoản hàng bán bị trả lại phát sinh sau thời điểm phát hành Báo cáo tài chính: ghi giảm doanh thu trên Báo cáo tài chính hợp nhất của năm sau.

18. Chi phí đi vay

Chi phí đi vay bao gồm lãi tiền vay và các chi phí khác phát sinh liên quan trực tiếp đến các khoản vay.

Chi phí đi vay được ghi nhận vào chi phí khi phát sinh. Trường hợp chi phí đi vay liên quan trực tiếp đến việc đầu tư xây dựng hoặc sản xuất tài sản dở dang cần có một thời gian đủ dài (trên 12 tháng) để có thể đưa vào sử dụng theo mục đích định trước hoặc bán thì chi phí đi vay này được tính vào giá trị của tài sản đó. Đối với khoản vay riêng phục vụ việc xây dựng tài sản cố định, bất động sản đầu tư, lãi vay được vốn hóa kể cả khi thời gian xây dựng dưới 12 tháng. Các khoản thu nhập phát sinh từ việc đầu tư tạm thời các khoản vay được ghi giảm nguyên giá tài sản có liên quan.

Đối với các khoản vốn vay chung trong đó có sử dụng cho mục đích đầu tư xây dựng hoặc sản xuất tài sản dở dang thì chi phí đi vay vốn hóa được xác định theo tỷ lệ vốn hóa đối với chi phí lũy kế bình quân gia quyền phát sinh cho việc đầu tư xây dựng cơ bản hoặc sản xuất tài sản đó. Tỷ lệ vốn hóa được tính theo tỷ lệ lãi suất bình quân gia quyền của các khoản vay chưa trả trong năm, ngoại trừ các khoản vay riêng biệt phục vụ cho mục đích hình thành một tài sản cụ thể.

19. Các khoản chi phí

Chi phí là những khoản làm giảm lợi ích kinh tế được ghi nhận tại thời điểm giao dịch phát sinh hoặc khi có khả năng tương đối chắc chắn sẽ phát sinh trong tương lai không phân biệt đã chi tiền hay chưa.

Các khoản chi phí và khoản doanh thu do nó tạo ra phải được ghi nhận đồng thời theo nguyên tắc phù hợp. Trong trường hợp nguyên tắc phù hợp xung đột với nguyên tắc thận trọng, chi phí được ghi nhận căn cứ vào bản chất và quy định của các chuẩn mực kế toán để đảm bảo phản ánh giao dịch một cách trung thực, hợp lý.

CÔNG TY CỔ PHẦN CAMIMEX

Địa chỉ: Số 333, đường Cao Thắng, phường 8, thành phố Cà Mau, tỉnh Cà Mau

BÁO CÁO TÀI CHÍNH HỢP NHẤT

Cho năm tài chính kết thúc ngày 31 tháng 12 năm 2024

Bản thuyết minh Báo cáo tài chính hợp nhất (tiếp theo)

20. Thuế thu nhập doanh nghiệp

Chi phí thuế thu nhập doanh nghiệp bao gồm thuế thu nhập hiện hành và thuế thu nhập hoãn lại.

Thuế thu nhập hiện hành

Thuế thu nhập hiện hành là khoản thuế được tính dựa trên thu nhập tính thuế. Thu nhập tính thuế chênh lệch so với lợi nhuận kế toán là do điều chỉnh các khoản chênh lệch tạm thời giữa thuế và kế toán, các chi phí không được trừ cũng như điều chỉnh các khoản thu nhập không phải chịu thuế và các khoản lỗ được chuyển.

Thuế thu nhập hoãn lại

Thuế thu nhập hoãn lại là khoản thuế thu nhập doanh nghiệp sẽ phải nộp hoặc sẽ được hoàn lại do chênh lệch tạm thời giữa giá trị ghi sổ của tài sản và nợ phải trả cho mục đích lập Báo cáo tài chính và cơ sở tính thuế thu nhập. Thuế thu nhập hoãn lại phải trả được ghi nhận cho tất cả các khoản chênh lệch tạm thời chịu thuế. Tài sản thuế thu nhập hoãn lại chỉ được ghi nhận khi chắc chắn trong tương lai sẽ có lợi nhuận tính thuế để sử dụng những chênh lệch tạm thời được khấu trừ này.

Giá trị ghi sổ của tài sản thuế thu nhập doanh nghiệp hoãn lại được xem xét lại vào ngày kết thúc năm tài chính và sẽ được ghi giảm đến mức đảm bảo chắc chắn có đủ lợi nhuận tính thuế cho phép lợi ích của một phần hoặc toàn bộ tài sản thuế thu nhập hoãn lại được sử dụng. Các tài sản thuế thu nhập doanh nghiệp hoãn lại chưa được ghi nhận trước đây được xem xét lại vào ngày kết thúc năm tài chính và được ghi nhận khi chắc chắn có đủ lợi nhuận tính thuế để có thể sử dụng các tài sản thuế thu nhập hoãn lại chưa ghi nhận này.

Tài sản thuế thu nhập hoãn lại và thuế thu nhập hoãn lại phải trả được xác định theo thuế suất dự tính sẽ áp dụng cho năm tài sản được thu hồi hay nợ phải trả được thanh toán dựa trên các mức thuế suất có hiệu lực tại ngày kết thúc năm tài chính. Thuế thu nhập hoãn lại được ghi nhận vào Báo cáo kết quả hoạt động kinh doanh và chi ghi trực tiếp vào vốn chủ sở hữu khi khoản thuế đó liên quan đến các khoản mục được ghi thẳng vào vốn chủ sở hữu.

Tài sản thuế thu nhập hoãn lại và nợ thuế thu nhập hoãn lại phải trả được bù trừ khi:

- Tập đoàn có quyền hợp pháp được bù trừ giữa tài sản thuế thu nhập hiện hành với thuế thu nhập hiện hành phải nộp; và
- Các tài sản thuế thu nhập hoãn lại và thuế thu nhập hoãn lại phải trả này liên quan đến thuế thu nhập doanh nghiệp được quản lý bởi cùng một cơ quan thuế:
 - Đối với cùng một đơn vị chịu thuế; hoặc
 - Tập đoàn dự định thanh toán thuế thu nhập hiện hành phải trả và tài sản thuế thu nhập hiện hành trên cơ sở thuần hoặc thu hồi tài sản đồng thời với việc thanh toán nợ phải trả trong từng kỳ tương lai khi các khoản trọng yếu của thuế thu nhập hoãn lại phải trả hoặc tài sản thuế thu nhập hoãn lại được thanh toán hoặc thu hồi.

21. Bên liên quan

Các bên được coi là liên quan nếu một bên có khả năng kiểm soát hoặc có ảnh hưởng đáng kể đối với bên kia trong việc ra quyết định các chính sách tài chính và hoạt động. Các bên cũng được xem là bên liên quan nếu cùng chịu sự kiểm soát chung hay chịu ảnh hưởng đáng kể chung.

Trong việc xem xét mối quan hệ của các bên liên quan, bản chất của mối quan hệ được chú trọng nhiều hơn hình thức pháp lý.

CÔNG TY CỔ PHẦN CAMIMEX

Địa chỉ: Số 333, đường Cao Thắng, phường 8, thành phố Cà Mau, tỉnh Cà Mau

BÁO CÁO TÀI CHÍNH HỢP NHẤT

Cho năm tài chính kết thúc ngày 31 tháng 12 năm 2024

Bản thuyết minh Báo cáo tài chính hợp nhất (tiếp theo)

22. Báo cáo theo bộ phận

Bộ phận theo lĩnh vực kinh doanh là một phần có thể xác định riêng biệt tham gia vào quá trình sản xuất hoặc cung cấp sản phẩm, dịch vụ và có rủi ro và lợi ích kinh tế khác với các bộ phận kinh doanh khác.

Bộ phận theo khu vực địa lý là một phần có thể xác định riêng biệt tham gia vào quá trình sản xuất hoặc cung cấp sản phẩm, dịch vụ trong phạm vi một môi trường kinh tế cụ thể và có rủi ro và lợi ích kinh tế khác với các bộ phận kinh doanh trong các môi trường kinh tế khác.

Thông tin bộ phận được lập và trình bày phù hợp với chính sách kế toán áp dụng cho việc lập và trình bày Báo cáo tài chính hợp nhất của Tập đoàn.

V. THÔNG TIN BỔ SUNG CHO CÁC KHOẢN MỤC TRÌNH BÀY TRONG BẢNG CÂN ĐỐI KẾ TOÁN HỢP NHẤT

1. Tiền

	Số cuối năm	Số đầu năm
Tiền mặt	330.427.442	181.567.411
Tiền gửi ngân hàng không kỳ hạn	134.158.635.928	11.258.258.832
Cộng	134.489.063.370	11.439.826.243

2. Các khoản đầu tư tài chính

Các khoản đầu tư tài chính của Tập đoàn bao gồm đầu tư nắm giữ đến ngày đáo hạn và đầu tư góp vốn vào đơn vị khác. Thông tin về các khoản đầu tư tài chính của Tập đoàn như sau:

2a. Đầu tư nắm giữ đến ngày đáo hạn

	Số cuối năm		Số đầu năm	
	Giá gốc	Giá trị ghi sổ	Giá gốc	Giá trị ghi sổ
Ngắn hạn	99.090.000.000	99.090.000.000	14.920.000.000	14.920.000.000
Tiền gửi có kỳ hạn gốc từ 6 tháng - 13 tháng đến hạn thu hồi dưới 12 tháng với lãi suất 4%/năm - 6,3%/năm	99.090.000.000	99.090.000.000	14.920.000.000	14.920.000.000
Dài hạn	8.000.000.000	8.000.000.000	-	-
Tiền gửi có kỳ hạn 18 tháng với lãi suất 5,78%/năm	8.000.000.000	8.000.000.000	-	-
Cộng	107.090.000.000	107.090.000.000	14.920.000.000	14.920.000.000

Toàn bộ khoản tiền gửi cuối năm đã được thế chấp để đảm bảo cho các khoản vay tại các ngân hàng (xem thuyết minh số V.20a).

2b. Đầu tư góp vốn vào đơn vị khác

Tập đoàn đầu tư 5.000.000 cổ phần của Công ty Cổ phần Camimex Foods, chiếm tỷ lệ 16,67% vốn điều lệ của công ty này.

Giá trị hợp lý

CÔNG TY CỔ PHẦN CAMIMEX

Địa chỉ: Số 333, đường Cao Thắng, phường 8, thành phố Cà Mau, tỉnh Cà Mau

BÁO CÁO TÀI CHÍNH HỢP NHẤT

Cho năm tài chính kết thúc ngày 31 tháng 12 năm 2024

Bản thuyết minh Báo cáo tài chính hợp nhất (tiếp theo)

Tập đoàn chưa xác định giá trị hợp lý của khoản đầu tư do chưa có hướng dẫn cụ thể về việc xác định giá trị hợp lý.

3. Phải thu ngắn hạn của khách hàng

	<u>Số cuối năm</u>	<u>Số đầu năm</u>
<i>Phải thu các bên liên quan</i>	<i>184.352.517.633</i>	<i>250.620.044.758</i>
Công ty Cổ phần Camimex Group	1.480.545.000	692.890.000
Công ty Cổ phần Camimex Farm	-	31.275.615.714
Công ty Cổ phần Camimex Foods	182.651.162.265	218.321.539.044
Công ty TNHH Thực phẩm - Thủy sản Thái Minh Hưng	10.810.368	-
Ông Nguyễn Trọng Hà	210.000.000	330.000.000
<i>Phải thu các khách hàng khác</i>	<i>321.208.820.209</i>	<i>196.174.326.438</i>
Công ty TNHH Thương mại Phát triển Đại Nguyên	9.000	43.057.220.000
Công ty TNHH Hồ Nhớ	-	36.077.746.400
Công ty TNHH Dịch vụ - Thương mại Thủy hải sản Biển Vàng	-	31.612.480.000
Coop, Basel	25.868.943.230	16.311.021.440
Công ty TNHH Chế biến Thủy sản Thủy Nhân	100.366.008.512	-
Công ty TNHH MTV Xuất nhập khẩu Thủy sản Thiên Mã Quỳnh	72.533.079.847	-
Các khách hàng khác	122.440.779.620	69.115.858.598
Cộng	505.561.337.842	446.794.371.196

Một số công nợ phải thu ngắn hạn của khách hàng cuối năm với số tiền 174.220.042.227 VND đã được dùng thế chấp để đảm bảo cho khoản vay của các ngân hàng (xem thuyết minh số V.20a).

4. Trả trước cho người bán ngắn hạn

	<u>Số cuối năm</u>	<u>Số đầu năm</u>
<i>Trả trước cho các bên liên quan</i>	<i>28.723.869.605</i>	<i>10.328.517.928</i>
Ông Bùi Đức Cường	2.500.000.000	2.500.000.000
Công ty TNHH MTV Xuất nhập khẩu Thủy sản Vĩnh Hải	-	7.828.517.928
Công Ty Cổ Phần Thảo Anh Fish	7.208.909.824	-
Công ty TNHH Thủy sản Hưng Thuận	19.014.959.781	-
<i>Trả trước cho các người bán khác</i>	<i>118.030.216.471</i>	<i>184.618.365.671</i>
Công ty TNHH Dịch vụ Tư vấn Xây dựng Trường Giang	52.744.755.962	81.797.311.638
Công ty TNHH Cơ điện lạnh Recom	153.902.400	48.261.627.951
Công ty TNHH Thương mại dịch vụ kỹ thuật Hồng Phát CM	20.809.378.568	-
Các nhà cung cấp khác	44.322.179.541	54.559.426.082
Cộng	146.754.086.076	194.946.883.599

CÔNG TY CỔ PHẦN CAMIMEX

Địa chỉ: Số 333, đường Cao Thắng, phường 8, thành phố Cà Mau, tỉnh Cà Mau

BÁO CÁO TÀI CHÍNH HỢP NHẤT

Cho năm tài chính kết thúc ngày 31 tháng 12 năm 2024

Bản thuyết minh Báo cáo tài chính hợp nhất (tiếp theo)

	<u>Số cuối năm</u>	<u>Số đầu năm</u>
<i>Trong đó:</i>		
Trả trước cho người bán ngắn hạn về mua sắm tài sản cố định/xây dựng cơ bản	53.960.809.962	105.179.240.717

5. Phải thu khác**5a. Phải thu ngắn hạn khác**

	<u>Số cuối năm</u>		<u>Số đầu năm</u>	
	<u>Giá trị</u>	<u>Dự phòng</u>	<u>Giá trị</u>	<u>Dự phòng</u>
<i>Phải thu các bên liên quan</i>	<i>1.783.161.769</i>	<i>-</i>	<i>1.880.996.642</i>	<i>-</i>
Công ty Cổ phần Camimex Group - Phải thu tiền kinh phí công đoàn	1.783.161.769	-	1.783.161.769	-
Công ty TNHH MTV Xuất nhập khẩu Thủy sản Vĩnh Hải - Phải thu khác	-	-	97.834.873	-
<i>Phải thu các tổ chức và cá nhân khác</i>	<i>37.833.542.064</i>	<i>-</i>	<i>12.774.893.316</i>	<i>-</i>
Lãi dự thu tiền gửi có kỳ hạn	1.283.528.395	-	334.268.494	-
Tạm ứng	6.651.208.968	-	3.976.768.357	-
Các khoản đặt cọc, ký cược, ký quỹ ngắn hạn	21.515.209.085	-	5.916.791.736	-
Các khoản phải thu ngắn hạn khác	8.383.595.616	-	2.547.064.729	-
Cộng	39.616.703.833	-	14.655.889.958	-

5b. Phải thu dài hạn khác

Là các khoản ký quỹ dài hạn.

6. Nợ xấu

	<u>Số cuối năm</u>		<u>Số đầu năm</u>	
	<u>Giá gốc</u>	<u>Giá trị có thể thu hồi</u>	<u>Giá gốc</u>	<u>Giá trị có thể thu hồi</u>
Công ty TNHH MTV BCA HCKT Thăng Long - Trả trước cho người bán	135.080.000	-	135.080.000	40.524.000
Cộng	135.080.000	-	135.080.000	40.524.000

Tình hình biến động dự phòng nợ phải thu khó đòi như sau:

	<u>Năm nay</u>	<u>Năm trước</u>
Số đầu năm	94.556.000	917.696.500
Trích lập dự phòng bổ sung	40.524.000	-
Hoàn nhập dự phòng	-	(823.140.500)
Số cuối năm	135.080.000	94.556.000

CÔNG TY CỔ PHẦN CAMIMEX

Địa chỉ: Số 333, đường Cao Thắng, phường 8, thành phố Cà Mau, tỉnh Cà Mau

BÁO CÁO TÀI CHÍNH HỢP NHẤT

Cho năm tài chính kết thúc ngày 31 tháng 12 năm 2024

Bản thuyết minh Báo cáo tài chính hợp nhất (tiếp theo)**7. Hàng tồn kho**

	Số cuối năm		Số đầu năm	
	Giá gốc	Dự phòng	Giá gốc	Dự phòng
Nguyên liệu, vật liệu	11.002.033.708	-	8.800.173.629	-
Công cụ, dụng cụ	1.611.933.003	-	1.455.915.065	-
Thành phẩm	1.484.383.864.779	(81.035.505.166)	1.312.499.341.502	(60.989.062.755)
Cộng	1.496.997.831.490	(81.035.505.166)	1.322.755.430.196	(60.989.062.755)

Một số thành phẩm tồn kho cuối năm có giá trị ghi sổ là 841.950.086.202 VND (số đầu năm là 596.100.000.000 VND) đã được dùng thế chấp để đảm bảo cho các khoản vay của các ngân hàng (xem thuyết minh số V.20a).

Tình hình biến động dự phòng giảm giá hàng tồn kho như sau:

	Năm nay	Năm trước
Số đầu năm	60.989.062.755	41.215.674.588
Trích lập dự phòng bổ sung	20.046.442.411	19.773.388.167
Số cuối năm	81.035.505.166	60.989.062.755

8. Chi phí trả trước**8a. Chi phí trả trước ngắn hạn**

	Số cuối năm	Số đầu năm
Công cụ, dụng cụ	961.179.006	919.577.295
Chi phí sửa chữa tài sản cố định	483.624.583	907.783.401
Các chi phí trả trước ngắn hạn khác	26.000.002	-
Cộng	1.470.803.591	1.827.360.696

8b. Chi phí trả trước dài hạn

	Số cuối năm	Số đầu năm
Công cụ, dụng cụ	1.505.281.631	1.614.092.625
Chi phí sửa chữa tài sản cố định	1.954.929.881	5.639.046.044
Phí bảo lãnh vay vốn	35.776.397	156.659.729
Chi phí thuê đất (*)	12.652.448.200	13.327.245.436
Các chi phí trả trước dài hạn khác	312.513.585	749.216.129
Cộng	16.460.949.694	21.486.259.963

(*) Trong đó, chi phí thuê đất có giá trị còn lại theo sổ sách là 12.652.448.200 VND đã được thế chấp để đảm bảo cho các khoản vay của Ngân hàng TMCP Việt Nam Thịnh vượng (xem thuyết minh số V.20a và V.20b).

9. Tài sản cố định hữu hình

Thông tin về biến động của tài sản cố định hữu hình được trình bày ở Phụ lục 01 đính kèm.

Một số tài sản cố định hữu hình có giá trị còn lại theo sổ sách là 165.846.024.481 VND đã được thế chấp để đảm bảo cho các khoản vay của các ngân hàng (xem thuyết minh số V.20a).

CÔNG TY CỔ PHẦN CAMIMEX

Địa chỉ: Số 333, đường Cao Thắng, phường 8, thành phố Cà Mau, tỉnh Cà Mau

BÁO CÁO TÀI CHÍNH HỢP NHẤT

Cho năm tài chính kết thúc ngày 31 tháng 12 năm 2024

Bản thuyết minh Báo cáo tài chính hợp nhất (tiếp theo)**10. Tài sản cố định thuê tài chính**

	Máy móc và thiết bị
Nguyên giá	
Số đầu năm	36.134.842.545
Thuê tài chính trong năm	120.707.113.171
Mua lại tài sản cố định thuê tài chính	(17.129.000.000)
Số cuối năm	139.712.955.716
Giá trị hao mòn	
Số đầu năm	1.509.833.334
Khấu hao trong năm	24.319.781.626
Mua lại tài sản cố định thuê tài chính	(4.567.733.333)
Số cuối năm	21.261.881.627
Giá trị còn lại	
Số đầu năm	34.625.009.211
Số cuối năm	118.451.074.089

11. Tài sản cố định vô hình

	Quyền sử dụng đất	Nhãn hiệu, tên thương mại	Chương trình phần mềm máy tính	Cộng
Nguyên giá				
Số đầu năm	1.000.000.000	62.907.674.178	781.225.808	64.688.899.986
Số cuối năm	1.000.000.000	62.907.674.178	781.225.808	64.688.899.986
<i>Trong đó:</i>				
Đã khấu hao hết nhưng vẫn còn sử dụng	-	-	781.225.808	781.225.808
Giá trị hao mòn				
Số đầu năm	-	22.017.701.956	781.225.808	22.798.927.764
Khấu hao trong năm	-	3.145.383.708	-	3.145.383.708
Số cuối năm	-	25.163.085.664	781.225.808	25.944.311.472
Giá trị còn lại				
Số đầu năm	1.000.000.000	40.889.972.222	-	41.889.972.222
Số cuối năm	1.000.000.000	37.744.588.514	-	38.744.588.514
<i>Trong đó:</i>				
Tạm thời không sử dụng	-	-	-	-
Đang chờ thanh lý	-	-	-	-

Quyền sử dụng đất có giá trị còn lại theo sổ sách là 1.000.000.000 VND đã được thế chấp để đảm bảo cho các khoản vay của Ngân hàng (xem thuyết minh số V.20a).

CÔNG TY CỔ PHẦN CAMIMEX

Địa chỉ: Số 333, đường Cao Thắng, phường 8, thành phố Cà Mau, tỉnh Cà Mau

BÁO CÁO TÀI CHÍNH HỢP NHẤT

Cho năm tài chính kết thúc ngày 31 tháng 12 năm 2024

Bản thuyết minh Báo cáo tài chính hợp nhất (tiếp theo)

12. Chi phí xây dựng cơ bản dở dang

Thông tin về biến động của chi phí xây dựng cơ bản dở dang được trình bày ở Phụ lục 02 đính kèm.

(*) Tập đoàn đã thế chấp, chi phí mua sắm tài sản cố định với giá trị theo sổ sách cuối năm là 187.275.474.468 VND (số đầu năm là 175.000.000.000 VND) để đảm bảo cho các khoản vay của Ngân hàng TMCP Phát triển thành phố Hồ Chí Minh - Chi nhánh Bến Tre (xem thuyết minh số V.20b).

Tổng chi phí đi vay được vốn hóa vào chi phí xây dựng cơ bản dở dang trong năm là 12.049.786.843 VND (năm trước là 0 VND).

13. Tài sản thuế thu nhập hoãn lại

Tài sản thuế thu nhập hoãn lại chưa được ghi nhận

Tập đoàn chưa ghi nhận tài sản thuế thu nhập hoãn lại cho chi phí lãi vay với số tiền tại ngày kết thúc năm tài chính là 35.521.602.927 VND (số đầu năm là 6.196.701.245 VND).

Theo quy định tại Nghị định số 132/2020/NĐ-CP ngày 05 tháng 11 năm 2020 của Chính phủ, từ kỳ tính thuế năm 2019 trở đi, phần chi phí lãi vay không được trừ được chuyển sang kỳ tính thuế tiếp theo khi xác định tổng chi phí lãi vay được trừ trong trường hợp tổng chi phí lãi vay phát sinh được trừ của kỳ tính thuế tiếp theo thấp hơn mức quy định. Thời gian chuyển chi phí lãi vay tính liên tục không quá 05 năm kể từ năm tiếp sau năm phát sinh chi phí lãi vay không được trừ. Tài sản thuế thu nhập hoãn lại không được ghi nhận do ít có khả năng có thu nhập chịu thuế trong tương lai để sử dụng những khoản chi phí lãi vay được chuyển này.

14. Phải trả người bán ngắn hạn

	<u>Số cuối năm</u>	<u>Số đầu năm</u>
<i>Phải trả các bên liên quan</i>	<i>13.717.481.979</i>	<i>42.484.461.777</i>
Công ty Cổ phần Camimex Group	602.762.355	-
Công ty Cổ phần Camimex Logistics	-	5.213.309.161
Công ty Cổ phần Camimex Farm	11.225.858.890	-
Công ty Cổ phần Thảo Anh Fish	-	467.544.310
Công ty TNHH Chế biến Thủy sản Kim Ngân Phát	598.260.734	2.139.517.802
Công ty Cổ phần Xuất nhập khẩu Thủy sản Năm Căn	1.290.600.000	-
Công ty TNHH Thương mại Kim Ngân Phú (công ty không còn là bên liên quan trong năm)	-	34.664.090.504
<i>Phải trả các nhà cung cấp khác</i>	<i>135.025.533.436</i>	<i>159.338.309.545</i>
Công ty TNHH MTV Xuất nhập khẩu Thủy sản Thiên Mã Quỳnh	-	67.771.737.139
Công ty TNHH Nền tảng Tài chính số Vina - Chi nhánh Hà Nội	-	24.999.991.719
Công ty TNHH MTV Thủy sản Kiều Phương	13.664.766.299	376.021.738
Các nhà cung cấp khác	121.360.767.137	66.190.558.949
Cộng	<u>148.743.015.415</u>	<u>201.822.771.322</u>

CÔNG TY CỔ PHẦN CAMIMEX

Địa chỉ: Số 333, đường Cao Thắng, phường 8, thành phố Cà Mau, tỉnh Cà Mau

BÁO CÁO TÀI CHÍNH HỢP NHẤT

Cho năm tài chính kết thúc ngày 31 tháng 12 năm 2024

Bản thuyết minh Báo cáo tài chính hợp nhất (tiếp theo)

	Số cuối năm	Số đầu năm
<i>Trong đó:</i>		
Phải trả người bán ngắn hạn về mua sắm tài sản cố định/xây dựng cơ bản	1.121.677.980	-

Tập đoàn không có nợ phải trả người bán quá hạn chưa thanh toán.

15. Người mua trả tiền trước ngắn hạn

	Số cuối năm	Số đầu năm
<i>Trả trước của bên liên quan</i>	-	115.786.263.871
Công ty Cổ phần Camimex Group	-	115.786.263.871
<i>Trả trước của các khách hàng khác</i>	3.095.567.559	6.955.004.045
Các khách hàng khác	3.095.567.559	6.955.004.045
Cộng	3.095.567.559	122.741.267.916

16. Thuế và các khoản phải nộp Nhà nước

Tình hình biến động thuế và các khoản phải nộp nhà nước được trình bày ở Phụ lục 03 đính kèm.

Thuế giá trị gia tăng

Các công ty trong Tập đoàn nộp thuế giá trị gia tăng theo phương pháp khấu trừ. Thuế suất thuế giá trị gia tăng như sau:

- Hàng thủy sản xuất khẩu	0%
- Hàng thủy sản chưa qua sơ chế bán ở khâu thương mại	Không kê khai, tính thuế
- Sản xuất giống thủy sản	Không chịu thuế
- Dịch vụ gia công sơ chế hàng thủy sản	5%
- Dịch vụ gia công chế biến hàng thủy sản	10%
- Các dịch vụ khác	10%

Từ ngày 01 tháng 01 năm 2024 đến ngày 30 tháng 6 năm 2024, các Công ty trong Tập đoàn được áp dụng mức thuế suất thuế giá trị gia tăng 8% đối với nhóm hàng hóa, dịch vụ đang áp dụng mức thuế suất 10% theo quy định tại khoản 1 và khoản 2, Điều 1, Nghị định số 94/2023/NĐ-CP ngày 28 tháng 12 năm 2023 của Chính phủ.

Từ ngày 01 tháng 7 năm 2024 đến ngày 31 tháng 12 năm 2024, các Công ty trong Tập đoàn được áp dụng mức thuế suất thuế giá trị gia tăng 8% đối với nhóm hàng hóa, dịch vụ đang áp dụng mức thuế suất 10% theo quy định tại khoản 1 và khoản 2, Điều 1, Nghị định số 72/2024/NĐ-CP ngày 30 tháng 6 năm 2024 của Chính phủ.

Thuế xuất, nhập khẩu

Tập đoàn kê khai và nộp theo thông báo của Hải quan.

Thuế thu nhập doanh nghiệp

Các công ty trong Tập đoàn được hưởng các ưu đãi về thuế thu nhập doanh nghiệp như sau:

CÔNG TY CỔ PHẦN CAMIMEX

Địa chỉ: Số 333, đường Cao Thắng, phường 8, thành phố Cà Mau, tỉnh Cà Mau

BÁO CÁO TÀI CHÍNH HỢP NHẤT

Cho năm tài chính kết thúc ngày 31 tháng 12 năm 2024

Bản thuyết minh Báo cáo tài chính hợp nhất (tiếp theo)

Công ty Cổ phần Camimex

Theo Thông tư số 96/2015/TT-BTC ngày 22 tháng 6 năm 2015 của Bộ Tài chính hướng dẫn về thuế thu nhập doanh nghiệp tại Nghị định số 12/2015/NĐ-CP ngày 12/02/2015 của Chính phủ quy định chi tiết thi hành Luật sửa đổi, bổ sung một số điều của các Luật về thuế và sửa đổi bổ sung một số điều của các Nghị định về thuế và sửa đổi, bổ sung một số điều của Thông tư số 78/2014/TT-BTC ngày 18/6/2014, Thông tư số 119/2014/TT-BTC ngày 25/8/2014, Thông tư số 151/2014/TT-BTC ngày 10/10/2014 của Bộ Tài chính, Công ty nộp thuế thu nhập doanh nghiệp theo thuế suất 10% đối với thu nhập từ nuôi trồng, chế biến nông sản, thủy sản do Công ty hoạt động kinh doanh trong lĩnh vực thủy sản và thực hiện ở địa bàn có điều kiện kinh tế - xã hội khó khăn.

Công ty TNHH Camimex Organic

Theo Thông tư số 96/2015/TT-BTC ban hành ngày 22 tháng 6 năm 2015 của Bộ Tài chính hướng dẫn về thuế thu nhập doanh nghiệp tại Nghị định số 12/2015/NĐ-CP ngày 12 tháng 2 năm 2015 của Chính Phủ, Công ty TNHH Camimex Organic kinh doanh trong lĩnh vực thủy sản thuộc địa bàn có điều kiện kinh tế - xã hội đặc biệt khó khăn nên được miễn thuế thu nhập doanh nghiệp đối với thu nhập từ nuôi trồng, chế biến thủy sản.

Các công ty trong Tập đoàn phải nộp thuế thu nhập doanh nghiệp cho các khoản thu nhập khác với thuế suất 20% (năm trước thuế suất là 20%).

Thuế thu nhập doanh nghiệp phải nộp trong năm của các công ty trong Tập đoàn như sau:

	Năm nay	Năm trước
Công ty Cổ phần Camimex	19.679.339.941	6.404.129.742
Công ty TNHH Camimex Organic	199.528.859	133.128.792
Cộng	19.878.868.800	6.537.258.534

Việc xác định thuế thu nhập doanh nghiệp phải nộp của các Công ty trong Tập đoàn được căn cứ vào các quy định hiện hành về thuế. Tuy nhiên, những quy định này thay đổi theo từng thời kỳ và các quy định về thuế đối với nhiều loại giao dịch khác nhau có thể được giải thích theo nhiều cách khác nhau. Do vậy số thuế được trình bày trên Báo cáo tài chính hợp nhất có thể sẽ thay đổi khi cơ quan thuế kiểm tra.

Thuế tài nguyên

Các Công ty trong Tập đoàn phải nộp thuế tài nguyên cho hoạt động khai thác nước dưới lòng đất với mức 5.000 VND/m³ và cho hoạt động khai thác nước trên mặt với mức 4.000 VND/m³.

Các loại thuế khác

Tập đoàn kê khai và nộp theo quy định.

Phí, lệ phí và các khoản phải nộp khác

Tập đoàn kê khai và nộp theo quy định.

17. Phải trả người lao động

Tiền lương tháng 12 và tháng 13 năm 2024 còn phải trả cho người lao động.

18. Chi phí phải trả ngắn hạn

	Số cuối năm	Số đầu năm
Phải trả các bên liên quan	39.514.767.123	-
Công ty Cổ phần Camimex Group - Chi phí lãi	34.007.917.808	-

CÔNG TY CỔ PHẦN CAMIMEX

Địa chỉ: Số 333, đường Cao Thắng, phường 8, thành phố Cà Mau, tỉnh Cà Mau

BÁO CÁO TÀI CHÍNH HỢP NHẤT

Cho năm tài chính kết thúc ngày 31 tháng 12 năm 2024

Bản thuyết minh Báo cáo tài chính hợp nhất (tiếp theo)

	<u>Số cuối năm</u>	<u>Số đầu năm</u>
vay phải trả		
Công ty Cổ phần Camimex Farm - Chi phí lãi vay phải trả	5.506.849.315	-
<i>Phải trả các tổ chức và cá nhân khác</i>	<i>2.721.328.631</i>	<i>1.152.523.306</i>
Chi phí lãi vay phải trả	2.643.861.812	1.152.523.306
Các chi phí phải trả ngắn hạn khác	77.466.819	-
Cộng	42.236.095.754	1.152.523.306

19. Phải trả ngắn hạn khác

	<u>Số cuối năm</u>	<u>Số đầu năm</u>
<i>Phải trả các bên liên quan</i>	<i>487.101.685</i>	<i>646.189.008</i>
Công ty Cổ phần Camimex Foods - Tiền ủy thác xuất	-	159.087.323
Ông Bùi Sĩ Tuấn - Cổ tức phải trả	200.368.069	200.368.069
Ông Bùi Đức Dũng - Cổ tức phải trả	3.251.409	3.251.409
Ông Bùi Đức Cường - Cổ tức phải trả	32.514.088	32.514.088
Ông Huỳnh Văn Tấn - Cổ tức phải trả	30.481.958	30.481.958
Vũ Thị Bích Ngọc - Cổ tức phải trả	220.486.161	220.486.161
<i>Phải trả các tổ chức và cá nhân khác</i>	<i>31.128.332.747</i>	<i>31.010.319.553</i>
Kinh phí công đoàn	8.192.774.661	6.927.371.824
Bảo hiểm xã hội, bảo hiểm y tế, bảo hiểm thất nghiệp	8.993.943.047	3.036.896.843
Nhận ký quỹ ngắn hạn	949.999.999	980.000.000
Cổ tức phải trả	2.497.081.977	2.497.081.977
Coop Basel - Tiền mượn	8.288.420.527	8.288.420.527
Jullia Alex Asianfood - Tiền đặt cọc chuyển không đúng hợp đồng	-	6.698.967.994
Các khoản phải trả ngắn hạn khác	2.206.112.536	2.581.580.388
Cộng	31.615.434.432	31.656.508.561

Tập đoàn không có nợ phải trả khác quá hạn chưa thanh toán.

20. Vay và nợ thuê tài chính**20a. Vay và nợ thuê tài chính ngắn hạn**

	<u>Số cuối năm</u>	<u>Số đầu năm</u>
<i>Vay và nợ thuê tài chính ngắn hạn phải trả các bên liên quan</i>	<i>402.303.253.568</i>	<i>169.312.198.400</i>
Vay Ông Huỳnh Văn Tấn	-	520.000.000
Vay Ông Bùi Đức Dũng	-	2.000.000.000
Vay Bà Vũ Thị Bích Ngọc	-	22.300.000.000
Vay Bà Bùi Vũ Diệu Anh	-	3.000.000.000
Vay Công ty Cổ phần Camimex Group ^(xi)	202.303.253.568	131.092.198.400
Vay Công ty Cổ phần Camimex Farm ^(xi)	200.000.000.000	-
Vay Công ty TNHH Thương mại Kim Ngân Phú	-	10.400.000.000

CÔNG TY CỔ PHẦN CAMIMEX

Địa chỉ: Số 333, đường Cao Thắng, phường 8, thành phố Cà Mau, tỉnh Cà Mau

BÁO CÁO TÀI CHÍNH HỢP NHẤT

Cho năm tài chính kết thúc ngày 31 tháng 12 năm 2024

Bản thuyết minh Báo cáo tài chính hợp nhất (tiếp theo)

	Số cuối năm	Số đầu năm
(công ty không còn là bên liên quan trong năm)		
<i>Vay và nợ thuê tài chính ngắn hạn phải trả các tổ chức và cá nhân khác</i>	913.948.306.452	1.038.528.794.110
Vay ngắn hạn ngân hàng	835.042.349.449	837.580.975.931
- Vay Ngân hàng Nông nghiệp và Phát triển Nông thôn Việt Nam - Chi nhánh Cà Mau ⁽ⁱ⁾	80.083.957.283	79.310.257.542
- Vay Ngân hàng TMCP Kỹ thương Việt Nam ⁽ⁱⁱ⁾	9.895.897.467	15.483.117.121
- Vay Ngân hàng TMCP Ngoại thương Việt Nam - Chi nhánh Cà Mau ⁽ⁱⁱⁱ⁾	175.276.310.809	167.841.480.768
- Vay Ngân hàng TMCP Sài Gòn Thương tín - Chi nhánh Cà Mau ^(iv)	180.671.121.000	166.753.890.000
- Vay Ngân hàng TMCP Việt Nam Thịnh vượng ^(v)	189.509.222.376	99.047.147.500
- Vay Ngân hàng TNHH MTV Woori Việt Nam - Chi nhánh Sài Gòn ^(vi)	20.053.050.000	34.167.928.000
- Vay Ngân hàng TMCP Việt Nam Thương tín - Chi nhánh Chợ Lớn - Phòng giao dịch Lý Thái Tổ (năm trước là Phòng giao dịch Chương Dương) ^(vii)	40.000.000.000	39.802.950.000
- Vay Ngân hàng SinoPac - Chi nhánh TP. Hồ Chí Minh	-	35.000.000.000
- Vay Ngân hàng TMCP Đầu tư và Phát triển Việt Nam - Chi nhánh Cà Mau	-	200.174.205.000
- Vay Ngân hàng TMCP Phát triển thành phố Hồ Chí Minh - Chi nhánh Bến Tre ^(viii)	79.301.129.318	-
- Vay Ngân hàng Hua Nan Commercial Bank, Ltd - Chi nhánh thành phố Hồ Chí Minh ^(xi)	50.200.000.000	-
- Vay Ngân hàng TMCP Nam Á - Chi nhánh Cà Mau ^(x)	10.051.661.196	-
Vay ngắn hạn các cá nhân	50.000.000	186.958.754.975
- Vay Ông Tạ Thanh Phú	-	76.146.000.000
- Vay ngắn hạn các cá nhân khác ^(xii)	50.000.000	110.812.754.975
Vay dài hạn đến hạn trả (xem thuyết minh số V.20b)	50.078.726.307	324.996.000
Nợ thuê tài chính đến hạn trả (xem thuyết minh số V.20b)	28.777.230.696	13.664.067.204
Cộng	1.316.251.560.020	1.207.840.992.510

Tập đoàn có khả năng trả được các khoản vay và nợ thuê tài chính ngắn hạn.

- (i) Khoản vay của Công ty Cổ phần Camimex tại Ngân hàng Nông nghiệp và Phát triển Nông thôn Việt Nam - Chi nhánh Cà Mau để bổ sung vốn lưu động với lãi suất theo từng giấy nhận nợ, thời hạn vay 12 tháng. Khoản vay này được đảm bảo bằng việc thế chấp nhà cửa, vật kiến trúc, máy móc thiết bị, phương tiện vận tải, thiết bị dụng cụ quản lý và tài sản của bên thứ ba (xem thuyết minh số V.9 và VII.1b).

CÔNG TY CỔ PHẦN CAMIMEX

Địa chỉ: Số 333, đường Cao Thắng, phường 8, thành phố Cà Mau, tỉnh Cà Mau

BÁO CÁO TÀI CHÍNH HỢP NHẤT

Cho năm tài chính kết thúc ngày 31 tháng 12 năm 2024

Bản thuyết minh Báo cáo tài chính hợp nhất (tiếp theo)

- (ii) Khoản vay của Công ty Cổ phần Camimex tại Ngân hàng TMCP Kỹ thương Việt Nam để sung vốn lưu động với lãi suất theo từng lần giải ngân, thời hạn vay 12 tháng. Khoản vay này được đảm bảo bằng việc thế chấp hàng hóa và tài sản của bên thứ ba (xem thuyết minh số V.7 và VII.1b).
- (iii) Khoản vay của Công ty Cổ phần Camimex tại Ngân hàng TMCP Ngoại thương Việt Nam - Chi nhánh Cà Mau để bổ sung vốn lưu động với lãi suất theo từng lần giải ngân, thời hạn vay 12 tháng. Khoản vay này được đảm bảo bằng việc cầm cố tiền gửi có kỳ hạn, thế chấp hàng hóa, nhà cửa, vật kiến trúc, máy móc thiết bị, phương tiện vận tải, thiết bị dụng cụ quản lý, quyền sử dụng đất của Công ty và tài sản của bên thứ ba (xem thuyết minh số V.2a, V.7, V.9, V.11 và VII.1b).
- (iv) Khoản vay của Công ty Cổ phần Camimex tại Ngân hàng TMCP Sài Gòn Thương tín - Chi nhánh Cà Mau để bổ sung vốn lưu động với lãi suất theo từng lần giải ngân, thời hạn vay 12 tháng. Khoản vay này được đảm bảo bằng việc thế chấp quyền đòi nợ, hàng hóa và tài sản của bên thứ ba (xem thuyết minh số V.3, V.7, VII.1a và VII.1b).
- (v) Khoản vay của Công ty Cổ phần Camimex tại Ngân hàng TMCP Việt Nam Thịnh vượng để sung vốn lưu động với lãi suất theo từng lần giải ngân, thời hạn vay 12 tháng. Khoản vay này được đảm bảo bằng việc thế chấp quyền đòi nợ, hàng hóa, chi phí thuê đất, nhà cửa, vật kiến trúc, máy móc thiết bị, phương tiện vận tải, thiết bị dụng cụ quản lý và tài sản của bên thứ ba (xem thuyết minh số V.3, V.7, V.8b, V.9 và VII.1a).
- (vi) Khoản vay của Công ty Cổ phần Camimex tại Ngân hàng TNHH MTV Woori Việt Nam - Chi nhánh Sài Gòn để bổ sung vốn lưu động với lãi suất theo từng lần giải ngân, thời hạn vay 12 tháng. Khoản vay này được đảm bảo bằng việc cầm cố tiền gửi có kỳ hạn và thế chấp hàng hóa (xem thuyết minh số V.2a và V.7).
- (vii) Khoản vay của Công ty Cổ phần Camimex tại Ngân hàng TMCP Việt Nam Thương tín - Chi nhánh Chợ Lớn - Phòng giao dịch Lý Thái Tổ để bổ sung vốn lưu động với lãi suất theo từng lần giải ngân, thời hạn vay 12 tháng. Khoản vay này được đảm bảo bằng việc thế chấp tài sản của bên thứ ba (xem thuyết minh số VII.1a).
- (viii) Khoản vay của Công ty Cổ phần Camimex tại Ngân hàng TMCP Phát triển thành phố Hồ Chí Minh - Chi nhánh Bến Tre để bổ sung vốn lưu động với lãi suất theo từng lần giải ngân, thời hạn vay 12 tháng. Khoản vay này được đảm bảo bằng việc cầm cố hợp đồng tiền gửi, thế chấp quyền đòi nợ, hàng hóa và bảo lãnh của bên thứ ba (xem thuyết minh số V.2a, V.3, V.7 và VII.1a).
- (ix) Khoản vay của Công ty Cổ phần Camimex tại Ngân hàng Hua Nan Commercial Bank., Ltd - Chi nhánh thành phố Hồ Chí Minh để bổ sung vốn lưu động với lãi suất theo từng lần giải ngân, thời hạn vay 12 tháng. Khoản vay này được đảm bảo bằng việc cầm cố hợp đồng tiền gửi và bảo lãnh của bên thứ ba (xem thuyết minh số V.2a và VII.1a).
- (x) Khoản vay của Công ty Cổ phần Camimex tại Ngân hàng TMCP Nam Á - Chi nhánh Cà Mau để bổ sung vốn lưu động với lãi suất theo từng lần giải ngân, thời hạn vay 12 tháng. Khoản vay này được đảm bảo bằng việc cầm cố tiền gửi có kỳ hạn và thế chấp hàng hóa (xem thuyết minh số V.2a và V.7).
- (xi) Vay không có tài sản đảm bảo của Công ty Cổ phần Camimex tại Công ty Cổ phần Camimex Group và Công ty Cổ phần Camimex Farm để bổ sung vốn lưu động với lãi suất lần lượt là 15%/năm và 5%/năm, thời hạn vay không quá 12 tháng.
- (xii) Khoản vay ngắn hạn các cá nhân khác không tính lãi.

CÔNG TY CỔ PHẦN CAMIMEX

Địa chỉ: Số 333, đường Cao Thắng, phường 8, thành phố Cà Mau, tỉnh Cà Mau

BÁO CÁO TÀI CHÍNH HỢP NHẤT

Cho năm tài chính kết thúc ngày 31 tháng 12 năm 2024

Bản thuyết minh Báo cáo tài chính hợp nhất (tiếp theo)

Chi tiết số phát sinh về các khoản vay và nợ thuê tài chính ngắn hạn trong năm được trình bày ở Phụ lục 04 đính kèm.

20b. Vay và nợ thuê tài chính dài hạn

	<u>Số cuối năm</u>	<u>Số đầu năm</u>
Vay và nợ thuê tài chính dài hạn phải trả các tổ chức khác		
Vay dài hạn ngân hàng	113.713.636.904	105.888.515.000
- Vay Ngân hàng TMCP Việt Nam Thịnh vượng	-	105.807.250.000
- Vay Ngân hàng TMCP Sài Gòn Thương tín – Chi nhánh Cà Mau	-	81.265.000
- Vay Ngân hàng TMCP Phát triển thành phố Hồ Chí Minh - Chi nhánh Bến Tre ⁽ⁱ⁾	113.713.636.904	-
Vay dài hạn các tổ chức khác	406.260.901.789	-
- Vay ResponsAbility SICAV (Lux) ⁽ⁱⁱ⁾	65.048.588.693	-
- Vay ResponsAbility Climate Smart Agriculture & Food Systems Fund, Sicav-Raif ⁽ⁱⁱⁱ⁾	85.702.313.096	-
- Vay Nederlandse Financierings-Maatschappij Voor Ontwikkelingslanden N.V ^(iv)	255.510.000.000	-
Nợ thuê tài chính	84.372.850.832	40.166.552.535
- Thuê tài chính Công ty TNHH cho thuê tài chính Quốc tế Việt Nam để phục vụ hoạt động sản xuất kinh doanh với lãi suất 6,6%/năm, thời hạn 05 năm	40.665.200.927	10.021.396.636
- Thuê tài chính Công ty cho thuê tài chính TNHH MTV Ngân hàng TMCP Công thương Việt Nam - Chi nhánh TP. Hồ Chí Minh để phục vụ hoạt động sản xuất kinh doanh với lãi suất không quá 12%/năm, thời hạn 05 năm	8.148.183.634	15.321.367.270
- Thuê tài chính Công ty cho thuê tài chính TNHH MTV Quốc Tế Chailease để phục vụ hoạt động sản xuất kinh doanh với lãi suất thả nổi, thời hạn không quá 05 năm	32.631.062.606	14.823.788.629
- Thuê tài chính Công ty TNHH MTV cho thuê tài chính Ngân hàng TMCP Ngoại thương Việt Nam – Chi nhánh TP. Hồ Chí Minh để phục vụ hoạt động sản xuất kinh doanh với lãi suất thả nổi, thời hạn 05 năm	2.928.403.665	-
Cộng	604.347.389.525	146.055.067.535

Tập đoàn có khả năng trả được các khoản vay và nợ thuê tài chính dài hạn.

- (i) Khoản vay của Công ty Cổ phần Camimex tại Ngân hàng TMCP Phát triển thành phố Hồ Chí Minh - Chi nhánh Bến Tre để tài trợ chi phí dự án nhà máy Hùng Vương Bến Tre để sản xuất chế biến cá fillet với lãi suất theo từng lần nhận nợ, thời hạn vay 84 tháng kể từ ngày giải ngân đầu tiên. Số tiền vay được hoàn trả hàng quý, thanh toán lần đầu vào ngày 25 tháng 01 năm 2025. Khoản vay này được đảm bảo bằng việc thế chấp chi phí thuê đất và tài sản hình thành từ vốn vay (xem thuyết minh số V.8b và V.12).

CÔNG TY CỔ PHẦN CAMIMEX

Địa chỉ: Số 333, đường Cao Thắng, phường 8, thành phố Cà Mau, tỉnh Cà Mau

BÁO CÁO TÀI CHÍNH HỢP NHẤT

Cho năm tài chính kết thúc ngày 31 tháng 12 năm 2024

Bản thuyết minh Báo cáo tài chính hợp nhất (tiếp theo)

- (ii) Khoản vay của Công ty Cổ phần Camimex tại ResponsAbility Sicav (Lux) để sử dụng làm tổng vốn lưu động, làm vốn đầu tư xây dựng và đảm bảo đạt được chứng nhận tiêu chuẩn trang trại nuôi tôm của Hội đồng quản lý nuôi trồng thủy sản với lãi suất theo thông báo bên cho vay (lãi suất áp dụng cho mỗi kỳ tính lãi), thời hạn vay 60 tháng. Số tiền vay được hoàn trả hàng quý, thanh toán lần đầu vào ngày 31 tháng 7 năm 2025. Khoản vay này được bảo lãnh bởi Thư bảo lãnh vay vốn của Ngân hàng TMCP Ngoại Thương Việt Nam - Chi nhánh Cà Mau.
- (iii) Khoản vay của Công ty Cổ phần Camimex tại ResponsAbility Climate Smart Agriculture & Food Systems Fund, Sicav-Raif để sử dụng làm tổng vốn lưu động, làm vốn đầu tư xây dựng và đảm bảo đạt được chứng nhận tiêu chuẩn trang trại nuôi tôm của Hội đồng quản lý nuôi trồng thủy sản với lãi suất theo thông báo bên cho vay (lãi suất áp dụng cho mỗi kỳ tính lãi), thời hạn vay 60 tháng. Số tiền vay được hoàn trả hàng tháng, thanh toán lần đầu vào ngày 01 tháng 8 năm 2025. Khoản vay này được bảo lãnh bởi Thư bảo lãnh vay vốn của Ngân hàng TMCP Ngoại Thương Việt Nam - Chi nhánh Cà Mau.
- (iv) Khoản vay của Công ty Cổ phần Camimex tại Nederlandse Financierings-Maatschappij Voor Ontwikkelingslanden N.V để thực hiện dự án (tất cả hoạt động sản xuất và kinh doanh liên quan đến dự án được nêu trong kế hoạch kinh doanh và sử dụng vốn vay nước ngoài được lập theo quy định tại Điều 7 và 17.2(b), Thông tư số 08/2023/TT-NHNN ngày 30/6/2023 của Chính phủ) với lãi suất theo thông báo bên cho vay về việc xác định lãi suất theo hợp đồng này cho kỳ tính lãi, thời hạn vay đến ngày 10 tháng 7 năm 2031. Số tiền vay được hoàn trả hàng 06 tháng/lần, thanh toán lần đầu vào ngày 10 tháng 01 năm 2027. Khoản vay này được đảm bảo bằng việc thế chấp tài sản của bên thứ ba (xem thuyết minh VII.1b).

Kỳ hạn thanh toán các khoản vay và nợ thuê tài chính dài hạn như sau:

	Tổng nợ	Từ 01 năm trở xuống	Trên 01 năm đến 05 năm	Trên 05 năm
Số cuối năm				
Vay dài hạn ngân hàng	135.686.265.000	21.972.628.096	87.565.452.388	26.148.184.516
Vay dài hạn các tổ chức khác	434.367.000.000	28.106.098.211	304.056.901.789	102.204.000.000
Nợ thuê tài chính	113.150.081.528	28.777.230.696	84.372.850.832	-
Cộng	683.203.346.528	78.855.957.003	475.995.205.009	128.352.184.516
Số đầu năm				
Vay dài hạn ngân hàng	106.213.511.000	324.996.000	70.619.431.672	35.269.083.328
Nợ thuê tài chính	53.830.619.739	13.664.067.204	40.166.552.535	-
Cộng	160.044.130.739	13.989.063.204	110.785.984.207	35.269.083.328

Tổng nợ thuê tài chính phải trả như sau:

	Từ 01 năm trở xuống	Trên 01 năm đến 05 năm	Cộng
Số cuối năm			
Tiền gốc phải trả	28.777.230.696	84.372.850.832	113.150.081.528
Lãi thuê phải trả	8.179.822.499	18.605.301.335	26.785.123.834
Nợ thuê tài chính phải trả	36.957.053.195	102.978.152.167	139.935.205.362

CÔNG TY CỔ PHẦN CAMIMEX

Địa chỉ: Số 333, đường Cao Thắng, phường 8, thành phố Cà Mau, tỉnh Cà Mau

BÁO CÁO TÀI CHÍNH HỢP NHẤT

Cho năm tài chính kết thúc ngày 31 tháng 12 năm 2024

Bản thuyết minh Báo cáo tài chính hợp nhất (tiếp theo)

	Từ 01 năm trở xuống	Trên 01 năm đến 05 năm	Cộng
Số đầu năm			
Tiền gốc phải trả	13.664.067.204	40.166.552.535	53.830.619.739
Lãi thuê phải trả	5.012.590.479	9.256.683.168	14.269.273.647
Nợ thuê tài chính phải trả	18.676.657.683	49.423.235.703	68.099.893.386

Chi tiết phát sinh của khoản vay và nợ thuê tài chính dài hạn như sau:

	Số đầu năm	Số tiền vay phát sinh trong năm	Số tiền vay đã trả trong năm	Chênh lệch tỷ giá cuối năm	Kết chuyển sang vay và nợ ngắn hạn	Số cuối năm
Vay dài hạn ngắn hàng	105.888.515.000	135.605.000.000	(105.807.250.000)	-	(21.972.628.096)	113.713.636.904
Vay dài hạn các tổ chức khác	-	424.633.750.000	-	9.733.250.000	(28.106.098.211)	406.260.901.789
Nợ thuê tài chính	40.166.552.535	123.672.758.136	(50.689.229.143)	-	(28.777.230.696)	84.372.850.832
Cộng	146.055.067.535	683.911.508.136	(156.496.479.143)	9.733.250.000	(78.855.957.003)	604.347.389.525

20c. Vay và nợ thuê tài chính quá hạn chưa thanh toán

Tập đoàn không có các khoản vay và nợ thuê tài chính quá hạn chưa thanh toán.

21. Quỹ khen thưởng, phúc lợi

Tập đoàn chỉ có quỹ phúc lợi. Chi tiết phát sinh như sau:

	Năm nay	Năm trước
Số đầu năm	880.000.000	880.000.000
Số cuối năm	880.000.000	880.000.000

22. Vốn chủ sở hữu**22a. Bảng đối chiếu biến động của vốn chủ sở hữu**

Thông tin về biến động của vốn chủ sở hữu được trình bày ở Phụ lục 03 đính kèm.

22b. Chi tiết vốn góp của chủ sở hữu

	Số cuối năm	Số đầu năm
Công ty Cổ phần Camimex Group	724.725.000.000	724.725.000.000
Các cổ đông khác	254.274.980.000	220.274.980.000
Cộng	978.999.980.000	944.999.980.000

Trong năm, Công ty mẹ đã chào bán 3.400.000 cổ phiếu phổ thông cho cổ đông hiện hữu để bổ sung vốn kinh doanh theo Nghị quyết Đại hội đồng cổ đông thường niên số 01/NQ.ĐHĐCĐ.CMC.23 ngày 24 tháng 5 năm 2023. Số lượng cổ phiếu đã bán được là 3.400.000. Ngày 15 tháng 5 năm 2024 Công ty mẹ đã nhận được Giấy chứng nhận đăng ký doanh nghiệp điều chỉnh lần thứ 15 do Sở Kế hoạch và Đầu tư tỉnh Cà Mau cấp về việc tăng vốn điều lệ lên 978.999.980.000 VND.

CÔNG TY CỔ PHẦN CAMIMEX

Địa chỉ: Số 333, đường Cao Thắng, phường 8, thành phố Cà Mau, tỉnh Cà Mau

BÁO CÁO TÀI CHÍNH HỢP NHẤT

Cho năm tài chính kết thúc ngày 31 tháng 12 năm 2024

Bản thuyết minh Báo cáo tài chính hợp nhất (tiếp theo)

22c. Cổ phiếu

	<u>Số cuối năm</u>	<u>Số đầu năm</u>
Số lượng cổ phiếu đăng ký phát hành	97.899.998	94.499.998
Số lượng cổ phiếu đã phát hành	97.899.998	94.499.998
- Cổ phiếu phổ thông	97.899.998	94.499.998
- Cổ phiếu ưu đãi	-	-
Số lượng cổ phiếu được mua lại	-	-
- Cổ phiếu phổ thông	-	-
- Cổ phiếu ưu đãi	-	-
Số lượng cổ phiếu đang lưu hành	97.899.998	94.499.998
- Cổ phiếu phổ thông	97.899.998	94.499.998
- Cổ phiếu ưu đãi	-	-

Mệnh giá cổ phiếu đang lưu hành: 10.000 VND.

23. Các khoản mục ngoài Bảng cân đối kế toán hợp nhất**Ngoại tệ các loại**

Tại ngày kết thúc năm tài chính, tiền bao gồm 9.334,76 USD (số đầu năm là 54.538,44 USD).

VI. THÔNG TIN BỔ SUNG CHO CÁC KHOẢN MỤC TRÌNH BÀY TRONG BÁO CÁO KẾT QUẢ HOẠT ĐỘNG KINH DOANH HỢP NHẤT**1. Doanh thu bán hàng và cung cấp dịch vụ****1a. Tổng doanh thu**

	<u>Năm nay</u>	<u>Năm trước</u>
Doanh thu bán hàng hóa	95.831.657.549	6.690.593.332
Doanh thu bán thành phẩm	2.515.331.357.096	1.909.556.946.531
Doanh thu cung cấp dịch vụ gia công	36.973.710.441	4.726.435.396
Cộng	2.648.136.725.086	1.920.973.975.259

1b. Doanh thu bán hàng và cung cấp dịch vụ cho các bên liên quan

Tập đoàn phát sinh giao dịch bán hàng và cung cấp dịch vụ cho các bên liên quan như sau:

	<u>Năm nay</u>	<u>Năm trước</u>
Các cá nhân có liên quan với các thành viên quản lý chủ chốt		
Bà Vũ Thị Bích Ngọc		
Doanh thu bán thành phẩm	-	7.520.000
Công ty Cổ phần Camimex Group		
Doanh thu bán hàng hóa	3.514.187.133	6.045.040.000
Doanh thu bán thành phẩm	7.669.143.880	2.533.406.000
Công ty Cổ phần Camimex Foods		
Doanh thu bán thành phẩm	555.778.354.016	255.576.769.366
Doanh thu ủy thác bán thành phẩm	-	3.726.117.800

CÔNG TY CỔ PHẦN CAMIMEX

Địa chỉ: Số 333, đường Cao Thắng, phường 8, thành phố Cà Mau, tỉnh Cà Mau

BÁO CÁO TÀI CHÍNH HỢP NHẤT

Cho năm tài chính kết thúc ngày 31 tháng 12 năm 2024

Bản thuyết minh Báo cáo tài chính hợp nhất (tiếp theo)

	<u>Năm nay</u>	<u>Năm trước</u>
Doanh thu gia công	430.257.383	-
<i>Công ty Cổ phần Camimex Farm</i>		
Doanh thu bán thành phẩm	-	35.021.560.000
Doanh thu gia công	250.779.550	257.800.760
<i>Công ty TNHH Thực phẩm - Thủy sản Thái Minh Hưng</i>		
Doanh thu điện, nước nhà ăn	10.009.600	-
<i>Công ty TNHH Thủy sản Hưng Thuận</i>		
Doanh thu gia công	6.615.800	-
2. Khoản giảm trừ doanh thu		
Là khoản hàng bán bị trả lại.		
3. Giá vốn hàng bán		
	<u>Năm nay</u>	<u>Năm trước</u>
Giá vốn của hàng hóa đã bán	94.190.903.575	5.893.927.200
Giá vốn của thành phẩm đã bán	2.121.518.236.930	1.629.190.226.979
Giá vốn của dịch vụ gia công đã cung cấp	53.452.460.761	4.085.910.800
Dự phòng giảm giá hàng tồn kho	20.046.442.411	19.773.388.167
Cộng	<u>2.289.208.043.677</u>	<u>1.658.943.453.146</u>
4. Doanh thu hoạt động tài chính		
	<u>Năm nay</u>	<u>Năm trước</u>
Lãi tiền không kỳ hạn	29.080.858	14.691.674
Lãi tiền gửi có kỳ hạn	1.459.600.818	175.814.260
Lãi chênh lệch tỷ giá phát sinh	17.912.870.986	28.198.405.031
Cộng	<u>19.401.552.662</u>	<u>28.388.910.965</u>
5. Chi phí tài chính		
	<u>Năm nay</u>	<u>Năm trước</u>
Chi phí lãi vay	97.146.953.185	57.736.100.462
<i>Chi phí lãi vay Ngân hàng, tổ chức và lãi vay thuê tài chính</i>	97.146.953.185	56.675.826.488
<i>Chi phí lãi trái phiếu</i>	-	1.060.273.974
Chi phí phát hành trái phiếu	-	363.610.332
Lỗ chênh lệch tỷ giá phát sinh	30.125.759.851	38.706.567.569
Lỗ chênh lệch tỷ giá do đánh giá lại các khoản mục tiền tệ có gốc ngoại tệ	15.151.010.358	2.167.551.639
Cộng	<u>142.423.723.394</u>	<u>98.973.830.002</u>

CÔNG TY CỔ PHẦN CAMIMEX

Địa chỉ: Số 333, đường Cao Thắng, phường 8, thành phố Cà Mau, tỉnh Cà Mau

BÁO CÁO TÀI CHÍNH HỢP NHẤT

Cho năm tài chính kết thúc ngày 31 tháng 12 năm 2024

Bản thuyết minh Báo cáo tài chính hợp nhất (tiếp theo)**6. Chi phí bán hàng**

	Năm nay	Năm trước
Chi phí cho nhân viên	5.336.892.168	6.613.836.743
Chi phí dụng cụ, đồ dùng	275.987.295	-
Chi phí khấu hao tài sản cố định	-	119.000.000
Chi phí dịch vụ mua ngoài	79.855.867.534	34.283.203.136
<i>Chi phí vận chuyển</i>	<i>45.645.811.724</i>	<i>14.693.648.637</i>
<i>Chi phí dịch vụ mua ngoài khác</i>	<i>34.210.055.810</i>	<i>19.589.554.499</i>
Các chi phí khác	25.597.930.421	20.959.113.486
Cộng	111.066.677.418	61.975.153.365

7. Chi phí quản lý doanh nghiệp

	Năm nay	Năm trước
Chi phí cho nhân viên	25.682.280.340	19.087.104.538
Chi phí đồ dùng văn phòng	1.573.753.900	1.282.305.558
Chi phí khấu hao tài sản cố định	8.868.941.154	8.552.243.781
Thuế, phí và lệ phí	58.414.375	47.517.374
Dự phòng (hoàn nhập dự phòng) phải thu khó đòi	40.524.000	(823.140.500)
Chi phí dịch vụ mua ngoài	2.182.478.547	6.850.244.400
Các chi phí khác	34.022.783.787	28.187.425.903
Cộng	72.429.176.103	63.183.701.054

8. Thu nhập khác

	Năm nay	Năm trước
Lãi thanh lý, nhượng bán tài sản cố định	21.363.897.206	-
Tài sản thừa kiểm kê	6.352.191.182	-
Thu nhập từ các khoản nợ khó đòi đã xử lý xóa sổ	-	75.104.665
Thu hỗ trợ tiền hàng, tiền bồi thường	1.854.848.259	269.708.231
Thu nhập từ điện nước	536.751.132	437.664.261
Thu nhập khác	18	16.128.066
Cộng	30.107.687.797	798.605.223

9. Chi phí khác

	Năm nay	Năm trước
Lỗ thanh lý, nhượng bán tài sản cố định	-	5.772.401.225
Phạt do vi phạm hợp đồng	-	616.276.690
Thuế bị phạt, bị truy thu	3.982.467.781	541.485.590
Chi trợ cấp mất việc làm cho nhân viên nghỉ việc	353.621.626	226.480.749
Chi hỗ trợ tiền hàng, tiền bồi thường	1.854.679.640	-
Chi phí khác	1.626.427.164	916.774.093
Cộng	7.817.196.211	8.073.418.347

CÔNG TY CỔ PHẦN CAMIMEX

Địa chỉ: Số 333, đường Cao Thắng, phường 8, thành phố Cà Mau, tỉnh Cà Mau

BÁO CÁO TÀI CHÍNH HỢP NHẤT

Cho năm tài chính kết thúc ngày 31 tháng 12 năm 2024

Bản thuyết minh Báo cáo tài chính hợp nhất (tiếp theo)

10. Lãi trên cổ phiếu

10a. Lãi cơ bản/suy giảm trên cổ phiếu

	Năm nay	Năm trước
Lợi nhuận kế toán sau thuế thu nhập doanh nghiệp của cổ đông công ty mẹ	54.469.384.611	44.675.967.211
Trích quỹ khen thưởng, phúc lợi	-	-
Lợi nhuận tính lãi cơ bản/suy giảm trên cổ phiếu	54.469.384.611	44.675.967.211
Số lượng bình quân gia quyền của cổ phiếu phổ thông đang lưu hành trong năm	96.642.464	94.499.998
Lãi cơ bản/suy giảm trên cổ phiếu	564	473

Số lượng cổ phiếu phổ thông sử dụng để tính lãi cơ bản/suy giảm trên cổ phiếu được tính như sau:

	Năm nay	Năm trước
Số lượng bình quân gia quyền của cổ phiếu phổ thông đang lưu hành đầu năm	94.499.998	63.000.000
Ảnh hưởng của cổ phiếu phổ thông phát hành trong năm	2.142.466	31.499.998
Cổ phiếu phổ thông đang lưu hành bình quân trong năm	96.642.464	94.499.998

10b. Thông tin khác

Ngày 01 tháng 8 năm 2023, Công ty mẹ đã tăng vốn điều lệ từ lợi nhuận sau thuế chưa phân phối. Lãi cơ bản/suy giảm trên cổ phiếu năm trước đã được điều chỉnh lại do ảnh hưởng của sự kiện này. Việc điều chỉnh này làm cho lãi cơ bản/lãi suy giảm trên cổ phiếu năm trước giảm từ 587 VND xuống còn 473 VND.

11. Chi phí sản xuất kinh doanh theo yếu tố

	Năm nay	Năm trước
Chi phí nguyên liệu, vật liệu	1.183.861.621.465	1.058.539.016.250
Chi phí nhân công	179.689.061.445	131.780.658.235
Chi phí khấu hao tài sản cố định	78.746.441.028	59.749.930.007
Chi phí dịch vụ mua ngoài	121.658.778.043	72.904.688.109
Chi phí khác	107.012.362.361	76.968.581.411
Cộng	1.670.968.264.342	1.399.942.874.012

VII. NHỮNG THÔNG TIN KHÁC

1. Giao dịch và số dư với các bên liên quan

Các bên liên quan với Tập đoàn bao gồm: các thành viên quản lý chủ chốt, các cá nhân có liên quan với các thành viên quản lý chủ chốt và các bên liên quan khác.

CÔNG TY CỔ PHẦN CAMIMEX

Địa chỉ: Số 333, đường Cao Thắng, phường 8, thành phố Cà Mau, tỉnh Cà Mau

BÁO CÁO TÀI CHÍNH HỢP NHẤT

Cho năm tài chính kết thúc ngày 31 tháng 12 năm 2024

Bản thuyết minh Báo cáo tài chính hợp nhất (tiếp theo)

1a. Giao dịch và số dư với các thành viên quản lý chủ chốt và các cá nhân có liên quan với các thành viên quản lý chủ chốt

Các thành viên quản lý chủ chốt của Công ty gồm: các thành viên Hội đồng quản trị và các thành viên Ban Tổng Giám đốc Công ty. Các cá nhân có liên quan với các thành viên quản lý chủ chốt là các thành viên mật thiết trong gia đình các thành viên quản lý chủ chốt.

Giao dịch với các thành viên quản lý chủ chốt và các cá nhân có liên quan với các thành viên quản lý chủ chốt

Tập đoàn không phát sinh giao dịch bán hàng và cung cấp dịch vụ cho các thành viên quản lý chủ chốt và các cá nhân có liên quan với các thành viên quản lý chủ chốt. Các giao dịch khác với các thành viên quản lý chủ chốt và các cá nhân có liên quan với các thành viên quản lý chủ chốt như sau:

	Năm nay	Năm trước
Các thành viên Hội đồng quản trị		
Nhận góp vốn	34.000.000.000	5.010.000.000
Vay tiền không lãi suất	11.000.000.000	76.044.000.000
Trả tiền vay	(13.520.000.000)	(76.044.000.000)
Các thành viên Ban Tổng Giám đốc		
Tăng vốn góp	-	800.000.000
Vay tiền không lãi suất	1.080.000.000	-
Trả tiền vay	(1.600.000.000)	-
Cá nhân có liên quan với các thành viên quản lý chủ chốt		
Tăng vốn góp	-	5.525.000.000
Vay tiền không lãi suất	28.107.087.538	17.100.000.000
Trả tiền vay	(53.407.087.538)	-
Bán tài sản cố định hữu hình	-	363.636.364

Cam kết bảo lãnh

Các thành viên quản lý chủ chốt và các cá nhân có liên quan đã dùng cổ phiếu thuộc sở hữu của mình, quyền sử dụng đất và tài sản gắn liền với đất để bảo đảm cho các khoản vay của Tập đoàn tại các ngân hàng với số dư nợ gốc và tiền lãi cùng các nghĩa vụ tài chính phát sinh từ số nợ gốc này (xem thuyết minh số V.20a).

Công nợ với các thành viên quản lý chủ chốt và các cá nhân có liên quan với các thành viên quản lý chủ chốt

Công nợ với các thành viên quản lý chủ chốt và các cá nhân có liên quan với các thành viên quản lý chủ chốt được trình bày tại các thuyết minh số V.3, V.4, V.19 và V.20a.

Thu nhập của các thành viên quản lý chủ chốt và Ban Kiểm soát của Công ty Cổ phần Camimex:

Họ và tên	Chức danh	Năm nay	Năm trước
Ông Bùi Sĩ Tuấn	Chủ tịch HĐQT	72.000.000	72.000.000
Ông Bùi Đức Cường	Thành viên HĐQT kiêm Phó Tổng Giám đốc	48.000.000	304.982.780
Ông Đặng Ngọc Sơn	Thành viên HĐQT kiêm Tổng Giám đốc	561.301.133	304.971.320

CÔNG TY CỔ PHẦN CAMIMEX

Địa chỉ: Số 333, đường Cao Thắng, phường 8, thành phố Cà Mau, tỉnh Cà Mau

BÁO CÁO TÀI CHÍNH HỢP NHẤT

Cho năm tài chính kết thúc ngày 31 tháng 12 năm 2024

Bản thuyết minh Báo cáo tài chính hợp nhất (tiếp theo)

Họ và tên	Chức danh	Năm nay	Năm trước
Ông Trần Minh Thiệu	Thành viên HĐQT	48.000.000	48.000.000
Ông Bùi Đức Dũng	Thành viên HĐQT	48.000.000	48.000.000
Ông Huỳnh Văn Tấn	Phó Tổng Giám đốc	513.295.073	256.968.620
Ông Huỳnh Công Nhân	Phó Tổng Giám đốc (Bổ nhiệm ngày 01/10/2024)	48.781.620	-
Bà Lữ Hồng Lam	Trưởng Ban kiểm soát	36.000.000	36.000.000
Ông Nguyễn Hoài Linh	Thành viên Ban kiểm soát	24.000.000	24.000.000
Bà Trần Thị Mỹ	Thành viên Ban kiểm soát	24.000.000	14.464.516
Bà Đinh Thị Hoa	Thành viên Ban kiểm soát	-	9.335.484
Cộng		1.423.377.826	1.118.722.720

1b. Giao dịch và số dư với các bên liên quan khác

Các bên liên quan khác với Tập đoàn gồm:

Bên liên quan khác	Mối quan hệ
Công ty Cổ phần Camimex Group	Công ty mẹ
Công ty Cổ phần Camimex Farm	Công ty trong cùng Tập đoàn
Công ty Cổ phần Camimex Logistics	Công ty trong cùng Tập đoàn
Công ty Cổ phần Camimex Foods	Công ty trong cùng Tập đoàn
Công ty TNHH MTV Xuất nhập khẩu Thủy sản Vĩnh Hải	Công ty có chủ sở hữu có mối quan hệ mật thiết với thành viên quản lý chủ chốt của Công ty mẹ
Công ty TNHH Chế biến Thủy sản Kim Ngân Phát	Công ty có mối quan hệ mật thiết với thành viên quản lý chủ chốt của Công ty mẹ
Công ty TNHH Thực phẩm - Thủy sản Thái Minh Hưng	Công ty có người đại diện theo pháp luật có mối quan hệ mật thiết với thành viên quản lý chủ chốt của Công ty mẹ
Công ty Cổ phần Xuất nhập khẩu Thủy sản Năm Căn	Công ty có thành viên quản lý chủ chốt là Tổng Giám đốc của Công ty mẹ
Công ty Cổ phần Thảo Anh Fish	Công ty có người đại diện theo pháp luật là thành viên Hội đồng quản trị Công ty mẹ
Công ty TNHH Thủy sản Hưng Thuận	Công ty có thành viên góp vốn lớn là thành viên Hội đồng quản trị Công ty mẹ
Công ty TNHH Thương mại Kim Ngân Phú (công ty không còn là bên liên quan trong năm do công ty đã thay đổi người đại diện theo pháp luật)	Công ty có người đại diện theo pháp luật có mối quan hệ mật thiết với thành viên quản lý chủ chốt của Công ty mẹ

Giao dịch với các bên liên quan khác

Ngoài các giao dịch về bán hàng và cung cấp dịch vụ cho các bên liên quan khác đã được trình bày ở thuyết minh số VI.1b, Tập đoàn còn phát sinh các giao dịch khác với các bên liên quan khác như sau:

	Năm nay	Năm trước
Công ty Cổ phần Camimex Group		
Tăng vốn góp	-	241.575.000.000
Mua hàng hóa	50.976.583.266	418.196.969.256
Cung cấp dịch vụ	11.064.057.238	7.364.057.239
Chuyển người mua trả tiền trước sang vay	95.007.801.600	-
Vay tiền không lãi suất	182.344.984.298	331.730.000.000

CÔNG TY CỔ PHẦN CAMIMEX

Địa chỉ: Số 333, đường Cao Thắng, phường 8, thành phố Cà Mau, tỉnh Cà Mau

BÁO CÁO TÀI CHÍNH HỢP NHẤT

Cho năm tài chính kết thúc ngày 31 tháng 12 năm 2024

Bản thuyết minh Báo cáo tài chính hợp nhất (tiếp theo)

	Năm nay	Năm trước
Trả tiền vay	(206.141.730.730)	(200.637.801.600)
Lãi vay phải trả	34.007.917.808	-
<i>Công ty Cổ phần Camimex Foods</i>		
Mua hàng hóa	56.597.636.849	116.462.083.220
Chi phí cung cấp dịch vụ	12.568.129.615	5.742.038.298
Mua tài sản cố định hữu hình	263.568.450	40.000.000.000
Vay tiền không lãi suất	4.140.000.000	45.711.000.000
Trả tiền vay	(4.140.000.000)	(45.711.000.000)
<i>Công ty Cổ phần Camimex Farm</i>		
Mua hàng hóa	11.186.816.649	3.303.745.046
Vay tiền không lãi suất	218.577.157.759	2.100.000.000
Trả tiền vay	(18.577.157.759)	(2.100.000.000)
Lãi vay phải trả	5.506.849.315	-
<i>Công ty TNHH MTV Xuất nhập khẩu Thủy sản Vĩnh Hải</i>		
Mua hàng hóa	15.120.152.500	117.806.831.728
Chi phí dịch vụ vận chuyển	116.300.000	1.769.200.000
Vay tiền không lãi suất	28.480.495.500	34.520.486.312
Trả tiền vay	(28.480.495.500)	(34.520.486.312)
<i>Công ty Cổ phần Xuất nhập khẩu Thủy sản Năm Căn</i>		
Mua hàng hóa	13.008.222.000	-
<i>Công ty Cổ phần Thảo Anh Fish</i>		
Mua hàng hóa	48.882.329.177	-
<i>Công ty TNHH Thương mại Kim Ngân Phú</i> (công ty không còn là bên liên quan trong năm)		
Mua hàng hóa		297.184.482.844
Vay tiền không lãi suất		393.772.238.094
Trả tiền vay		(393.772.238.094)
<i>Công ty TNHH Chế biến Thủy sản Kim Ngân Phát</i>		
Bán tài sản cố định hữu hình	-	363.636.364
Chi phí gia công	2.406.298.800	-
<i>Công ty TNHH Thủy sản Hưng Thuận</i>		
Mua hàng hóa	32.767.125.035	-
Vay tiền không lãi suất	17.086.000.000	-
Trả tiền vay	(17.086.000.000)	-

CÔNG TY CỔ PHẦN CAMIMEX

Địa chỉ: Số 333, đường Cao Thắng, phường 8, thành phố Cà Mau, tỉnh Cà Mau

BÁO CÁO TÀI CHÍNH HỢP NHẤT

Cho năm tài chính kết thúc ngày 31 tháng 12 năm 2024

Bản thuyết minh Báo cáo tài chính hợp nhất (tiếp theo)

	<u>Năm nay</u>	<u>Năm trước</u>
<i>Công ty TNHH Thực phẩm - Thủy sản Thái Minh Hưng</i>		-
Mua hàng hóa	11.160.000	-

Giá hàng hóa, dịch vụ cung cấp cho các bên liên quan khác là giá thỏa thuận. Việc mua hàng hóa, dịch vụ từ các bên liên quan khác được thực hiện theo giá thỏa thuận.

Cam kết bảo lãnh

Công ty Cổ phần Camimex Foods dùng tài sản cố định thuộc sở hữu của mình để bảo đảm cho khoản vay của Tập đoàn tại các ngân hàng (xem thuyết minh số V.20a).

Công ty Cổ phần Camimex Logistics dùng tài sản gắn liền với đất thuộc sở hữu của mình để bảo đảm cho khoản vay của Tập đoàn tại Ngân hàng TMCP Kỹ thương Việt Nam (xem thuyết minh số V.20a).

Công ty Cổ phần Camimex Group dùng quyền sử dụng đất và tài sản gắn liền với đất thuộc sở hữu của mình, một phần cổ phần của Tập đoàn và Công ty TNHH Camimex Organic do Công ty Cổ phần Camimex Group sở hữu để bảo đảm cho các khoản vay của Tập đoàn tại các ngân hàng và Nederlandse Financierings-Maatschappij Voor Ontwikkelingslanden N.V (xem thuyết minh số V.20a và V.20b).

Công nợ với các bên liên quan khác

Công nợ với các bên liên quan khác được trình bày tại các thuyết minh số V.3, V.4, V.5a, V.14, V.15, V.18, V.19 và V.20a.

Các khoản công nợ phải thu các bên liên quan khác không có bảo đảm và sẽ được thanh toán bằng tiền. Không có khoản dự phòng phải thu khó đòi nào được lập cho các khoản nợ phải thu các bên liên quan khác.

2. Thông tin về bộ phận

Thông tin bộ phận được trình bày theo lĩnh vực kinh doanh và khu vực địa lý. Báo cáo bộ phận chính yếu là theo lĩnh vực kinh doanh do các hoạt động kinh doanh của Tập đoàn được tổ chức và quản lý theo tính chất của sản phẩm.

2a. Thông tin về lĩnh vực kinh doanh

Hoạt động kinh doanh chính của Tập đoàn là hoạt động chế biến các sản phẩm từ thủy sản đông lạnh. Doanh thu và giá vốn của các hoạt động kinh doanh được trình bày tại thuyết minh số VI.1a và VI.3.

2b. Thông tin về khu vực địa lý

Hoạt động kinh doanh của Tập đoàn phát sinh gồm xuất khẩu và nội địa.

Chi tiết doanh thu thuần về bán hàng và cung cấp dịch vụ ra bên ngoài theo khu vực địa lý dựa trên vị trí của khách hàng như sau:

	<u>Năm nay</u>	<u>Năm trước</u>
Nước ngoài	1.726.157.859.345	1.256.475.780.157
Trong nước	921.691.354.016	656.973.245.028
Cộng	2.647.849.213.361	1.913.449.025.185

CÔNG TY CỔ PHẦN CAMIMEX

Địa chỉ: Số 333, đường Cao Thắng, phường 8, thành phố Cà Mau, tỉnh Cà Mau

BÁO CÁO TÀI CHÍNH HỢP NHẤT

Cho năm tài chính kết thúc ngày 31 tháng 12 năm 2024

Bản thuyết minh Báo cáo tài chính hợp nhất (tiếp theo)

3. Sự kiện phát sinh sau ngày kết thúc năm tài chính

Không có sự kiện trọng yếu nào phát sinh sau ngày kết thúc năm tài chính yêu cầu phải điều chỉnh số liệu hoặc công bố trên Báo cáo tài chính hợp nhất.



Trần Quốc Phong
Người lập



Nguyễn Thị Lam
Kế toán trưởng



Dặng Ngọc Sơn
Tổng Giám đốc

CÔNG TY CỔ PHẦN CAMIMEX

Địa chỉ: Số 333, đường Cao Thắng, phường 8, thành phố Cà Mau, tỉnh Cà Mau
BẢO CAO TÀI CHÍNH HỢP NHẤT

Cho năm tài chính kết thúc ngày 31 tháng 12 năm 2024

Phụ lục 01: Bảng tăng, giảm tài sản cố định hữu hình

	Nhà cửa, vật kiến trúc	Máy móc và thiết bị	Phương tiện vận tải, truyền dẫn	Thiết bị, dụng cụ quản lý	Đơn vị tính: VND
Nguyên giá					
Số đầu năm	288.716.064.396	335.629.082.208	47.236.703.685	1.685.913.996	673.267.764.285
Mua trong năm	7.395.970.691	7.305.547.525	394.343.000	260.000.000	15.355.861.216
Đầu tư xây dựng cơ bản hoàn thành	10.360.043.202	6.370.000.000	-	-	16.730.043.202
Tăng do hợp nhất kinh doanh	-	-	-	-	-
Tăng do kết chuyển tài sản cố định thuê tài chính	-	17.129.000.000	-	-	17.129.000.000
Chuyển sang bất động sản đầu tư	-	-	-	-	-
Tăng khác ⁽ⁱ⁾	-	6.352.191.182	-	-	6.352.191.182
Thanh lý, nhượng bán	-	(6.352.191.182)	(4.313.952.431)	-	(10.666.143.613)
Giảm khác ⁽ⁱⁱ⁾	-	(40.000.000.000)	-	-	(40.000.000.000)
Số cuối năm	306.472.078.289	326.433.629.733	43.317.094.254	1.945.913.996	678.168.716.272
Trong đó:					
Đã khấu hao hết nhưng vẫn còn sử dụng	40.969.472.073	66.913.357.741	7.569.008.337	1.306.813.996	116.758.652.147
Chờ thanh lý	-	-	-	-	-
Giá trị hao mòn					
Số đầu năm	103.200.579.122	166.178.344.995	24.393.769.226	1.512.200.652	295.284.893.995
Khấu hao trong năm	22.327.345.405	25.314.584.288	3.733.748.235	127.819.988	51.503.497.916
Tăng do kết chuyển tài sản cố định thuê tài chính	-	4.567.733.333	-	-	4.567.733.333
Thanh lý, nhượng bán	-	-	(3.533.110.669)	-	(3.533.110.669)
Giảm khác ⁽ⁱ⁾	-	(222.222.222)	-	-	(222.222.222)
Số cuối năm	125.527.924.527	195.838.440.394	24.594.406.792	1.640.020.640	347.600.792.353
Giá trị còn lại					
Số đầu năm	185.515.485.274	169.450.737.213	22.842.934.459	173.713.344	377.982.870.290
Số cuối năm	180.944.153.762	130.595.189.339	18.722.687.462	305.893.356	330.567.923.919

Trong đó:

Tạm thời chưa sử dụng

Đang chờ thanh lý

(i) Tăng do Công ty đã ghi nhận tăng bổ sung tài sản cố định hữu hình với giá trị 6.352.191.182 VND theo Quyết định số 25/11/2024/QĐ-TSCĐ ngày 25 tháng 11 năm 2024 của Tổng Giám đốc.

(ii) Giảm do trả lại tài sản đã mua theo văn bản Công ty Cổ phần Camimex Foods ngày 10 tháng 6 năm 2024.

Cà Mau, ngày 27 tháng 3 năm 2025



Trần Quốc Phong
Người lập

Nguyễn Thị Lam
Kế toán trưởng

CÔNG TY CỔ PHẦN CAMIMEX

Địa chỉ: Số 333, đường Cao Thắng, phường 8, thành phố Cà Mau, tỉnh Cà Mau
BÁO CÁO TÀI CHÍNH HỢP NHẤT

Cho năm tài chính kết thúc ngày 31 tháng 12 năm 2024

Phụ lục 02: Bảng tăng, giảm chi phí xây dựng cơ bản dở dang

Đơn vị tính: VND

	Số đầu năm	Chi phí phát sinh trong năm	Kết chuyển vào tài sản cố định trong năm	Kết chuyển vào chi phí phân bổ	Kết chuyển tài sản cố định thuế tài chính	Số cuối năm
Mua sắm tài sản cố định	218.070.647.452	41.161.508.155	-	-	(1.767.095.455)	257.465.060.152
- Nhà máy chế biến thủy sản Hùng Vương Bến Tre	175.000.000.000	12.275.474.468	-	-	-	187.275.474.468
- Các tài sản khác	43.070.647.452	28.886.033.687	-	-	(1.767.095.455)	70.189.585.684
Xây dựng cơ bản dở dang	32.209.913.864	70.996.895.185	(16.730.043.202)	(487.500.000)	-	85.989.265.847
- Công trình xây dựng Nhà máy Chế biến Thủy sản - Xi nghiệp I	16.951.116.364	49.663.605.303	-	-	-	66.614.721.667
- Công trình sửa chữa Nhà máy Chế biến Thủy sản Hùng Vương Bến Tre	-	10.873.046.680	-	-	-	10.873.046.680
- Các công trình khác	15.258.797.500	10.460.243.202	(16.730.043.202)	(487.500.000)	-	8.501.497.500
Cộng	250.280.561.316	112.158.403.340	(16.730.043.202)	(487.500.000)	(1.767.095.455)	343.454.325.999



Trần Quốc Phong
Người lập



Nguyễn Thị Lam
Kế toán trưởng



Cà Mau, ngày 27 tháng 3 năm 2025



Đặng Ngọc Sơn
Tổng Giám đốc

CÔNG TY CỔ PHẦN CAMIMEX

Địa chỉ: Số 333, đường Cao Thắng, phường 8, thành phố Cà Mau, tỉnh Cà Mau
BÁO CÁO TÀI CHÍNH HỢP NHẤT

Cho năm tài chính kết thúc ngày 31 tháng 12 năm 2024

Phụ lục 03: Tình hình biến động thuế và các khoản phải nộp nhà nước

	Số đầu năm		Số phát sinh trong năm			Số cuối năm	
	Phải nộp	Phải thu	Số phải nộp	Số đã thực nộp	Giảm do bù trừ thuế GTGT được hoàn	Phải nộp	Phải thu
Thuế GTGT hàng bán nội địa	840.939.330	-	2.458.458.807	(2.620.972.651)	-	678.425.486	-
Thuế xuất, nhập khẩu	-	2.784.339.431	-	-	-	-	2.784.339.431
Thuế thu nhập doanh nghiệp	5.881.387.147	-	19.878.868.800	(2.565.469.142)	(6.904.129.742)	16.290.657.063	-
Thuế thu nhập cá nhân	-	28.969.597	891.034.362	(424.729.414)	(354.492.554)	82.842.797	-
Thuế tài nguyên	7.528.000	-	166.751.200	(155.673.200)	-	18.606.000	-
Các loại thuế khác	46.174.747	-	2.403.808.184	(1.541.781.123)	(898.201.808)	10.000.000	-
Phí, lệ phí và các khoản phải nộp khác	32.475.137	-	556.869.566	(525.772.458)	(33.534.375)	30.037.870	-
Cộng	6.808.504.361	2.813.309.028	26.355.790.919	(7.834.397.988)	(8.190.358.479)	17.110.569.216	2.784.339.431

Đơn vị tính: VND

Cà Mau, ngày 27 tháng 3 năm 2025



(Signature)

Nguyễn Thị Lam
Kế toán trưởng

(Signature)

Trần Quốc Phong
Người lập

Đặng Ngọc Sơn
Tổng Giám đốc

CÔNG TY CỔ PHẦN CAMIMEX

Địa chỉ: Số 333, đường Cao Thắng, phường 8, thành phố Cà Mau, tỉnh Cà Mau
BÁO CÁO TÀI CHÍNH HỢP NHẤT

Cho năm tài chính kết thúc ngày 31 tháng 12 năm 2024

Phụ lục 04: Bảng tăng, giảm vay và nợ thuê tài chính ngắn hạn

Đơn vị tính: VND

	Số đầu năm	Số tiền vay phát sinh trong năm	Kết chuyển từ vay và nợ dài hạn	Tăng do chuyển số dư người mua sang vay ngắn hạn	Chênh lệch tỷ giá cuối năm	Số tiền vay đã trả trong năm	Số cuối năm
Vay ngắn hạn ngân hàng	837.580.975.931	3.098.423.716.942	-	-	9.580.886.409	(3.110.543.229.833)	835.042.349.449
Vay ngắn hạn các tổ chức khác	141.492.198.400	450.628.637.557	-	95.007.801.600	-	(284.825.383.989)	402.303.253.568
Vay ngắn hạn các cá nhân	214.778.754.975	279.842.187.537	-	-	-	(494.570.942.512)	50.000.000
Vay dài hạn đến hạn trả	324.996.000	-	50.078.726.307	-	-	(324.996.000)	50.078.726.307
Nợ thuê tài chính đến hạn trả	13.664.067.204	-	28.777.230.696	-	-	(13.664.067.204)	28.777.230.696
Cộng	1.207.840.992.510	3.828.894.542.036	78.855.957.003	95.007.801.600	9.580.886.409	(3.903.928.619.538)	1.316.251.560.020


Trần Quốc Phong
Người lập


Nguyễn Thị Lam
Kế toán trưởng


Đặng Ngọc Sơn
Tổng Giám đốc



CÔNG TY CỔ PHẦN CAMIMEX
Cà Mau, ngày 27 tháng 3 năm 2025
MSDK: 200112/2024
TP. CÀ MAU - T. CÀ MAU

CÔNG TY CỔ PHẦN CAMIMEX

Địa chỉ: Số 333, đường Cao Thắng, phường 8, thành phố Cà Mau, tỉnh Cà Mau

BÁO CÁO TÀI CHÍNH HỢP NHẤT

Cho năm tài chính kết thúc ngày 31 tháng 12 năm 2024

Phụ lục 05: Bảng đối chiếu biến động của vốn chủ sở hữu

	Vốn góp của chủ sở hữu	Thặng dư vốn cổ phần	Lợi nhuận sau thuế chưa phân phối	Lợi ích cổ đông không kiểm soát	Cộng
Số dư đầu năm trước	630.000.000.000	6.800.000.000	317.685.971.164	11.594.698.843	966.080.670.007
Tăng vốn từ lợi nhuận trong năm trước	308.199.980.000	-	(308.199.980.000)	-	-
Tăng vốn từ thặng dư vốn cổ phần	6.800.000.000	(6.800.000.000)	-	-	-
Lợi nhuận trong năm trước	-	-	44.675.787.793	107.812.508	44.783.600.301
Số dư cuối năm trước	944.999.980.000	-	54.161.778.957	11.702.511.351	1.010.864.270.308
Số dư đầu năm nay	944.999.980.000	-	54.161.778.957	11.702.511.351	1.010.864.270.308
Phát hành cổ phiếu thu bằng tiền trong năm nay	34.000.000.000	(228.222.222)	-	-	33.771.777.778
Lợi nhuận trong năm nay	-	-	54.469.384.611	65.383.606	54.534.768.217
Số dư cuối năm nay	978.999.980.000	(228.222.222)	108.631.163.568	11.767.894.957	1.099.170.816.303

Cà Mau, ngày 27 tháng 3 năm 2025



(Signature)

Nguyễn Thị Lam
Kế toán trưởng

Trần Quốc Phong
Người lập

Đặng Ngọc Sơn
Tổng Giám đốc



**Now,
for tomorrow**

A&C AUDITING AND CONSULTING CO., LTD.

www.a-c.com.vn

Head Office : 02 Truong Son St., Ward 2, Tan Binh Dist., Ho Chi Minh City, Vietnam

Branch in Ha Noi : 40 Giang Vo St., Dong Da Dist., Ha Noi City, Vietnam

Branch in Nha Trang : Lot STH 06A.01, St. No.13, Le Hong Phong II Urban Area, Phuoc Hai Ward, Nha Trang City, Vietnam

Branch in Can Tho : I5-13 Vo Nguyen Giap St., Cai Rang Dist., Can Tho City, Vietnam

Tel: +84 (028) 3547 2972 kttv@a-c.com.vn

Tel: +84 (024) 3736 7879 kttv.hn@a-c.com.vn

Tel: +84 (0258) 246 5151 kttv.nt@a-c.com.vn

Tel: +84 (0292) 376 4995 kttv.ct@a-c.com.vn