

TỔNG CÔNG TY SONADEZI
CÔNG TY CP CẤP NƯỚC ĐỒNG NAI

Số: 103/TB-CN

CỘNG HÒA XÃ HỘI CHỦ NGHĨA VIỆT NAM
Độc lập - Tự do - Hạnh phúc

Đồng Nai, ngày 29.. tháng 04 năm 2025

CÔNG BỐ THÔNG TIN ĐỊNH KỲ BÁO CÁO TÀI CHÍNH

Kính gửi: Sở Giao dịch Chứng khoán Hà Nội

Thực hiện quy định tại khoản 3 Điều 14 Thông tư số 96/2020/TT-BTC ngày 16/11/2020 của Bộ Tài chính hướng dẫn công bố thông tin trên thị trường chứng khoán, Công ty Cổ phần Cấp nước Đồng Nai thực hiện công bố thông tin báo cáo tài chính (BCTC) Quý 1/2025 với Sở Giao dịch Chứng khoán Hà Nội như sau:

1. Tên tổ chức: Công ty Cổ phần Cấp nước Đồng Nai

- Mã chứng khoán: DNW

- Địa chỉ: Số 48, Cách Mạng Tháng 8, Phường Trung Dũng, Tp. Biên Hòa, Đồng Nai

- Điện thoại liên hệ: 0251 3843316

- Email: capnuocdongnai@dowaco.vn; Website: dowaco.vn

2. Nội dung thông tin công bố:

- BCTC Quý 1/2025

☒ BCTC riêng (TCNY không có công ty con và đơn vị kế toán cấp trên có đơn vị trực thuộc);

☒ BCTC hợp nhất (TCNY có công ty con);

☐ BCTC tổng hợp (TCNY có đơn vị kế toán trực thuộc tổ chức bộ máy kế toán riêng).

- Các trường hợp thuộc diện phải giải trình nguyên nhân:

+ Tổ chức kiểm toán đưa ra ý kiến không phải là ý kiến chấp nhận toàn phần đối với BCTC (đối với BCTC được kiểm toán năm):

☐ Có

☐ Không

Văn bản giải trình trong trường hợp tích có:

☐ Có

☐ Không

+ Lợi nhuận sau thuế trong kỳ báo cáo có sự chênh lệch trước và sau kiểm toán từ 5% trở lên, chuyển từ lỗ sang lãi hoặc ngược lại (đối với BCTC được kiểm toán năm):

☐ Có

☐ Không

Văn bản giải trình trong trường hợp tích có:

☐ Có

☐ Không

+ Lợi nhuận sau thuế thu nhập doanh nghiệp tại báo cáo kết quả kinh doanh của kỳ báo cáo thay đổi từ 10% trở lên so với báo cáo cùng kỳ năm trước:

☒ Có

☐ Không

Văn bản giải trình trong trường hợp tích có:

☒ Có

☐ Không

+ Lợi nhuận sau thuế trong kỳ báo cáo bị lỗ, chuyển từ lãi ở báo cáo cùng kỳ năm trước sang lỗ ở kỳ này hoặc ngược lại:

☐ Có

☐ Không

Văn bản giải trình trong trường hợp tích có:

☐ Có

☐ Không

Thông tin này đã được công bố trên trang thông tin điện tử của công ty vào ngày ..29../4/2025 tại đường dẫn <https://dowaco.vn/quan-he-co-dong>.

NGƯỜI ĐẠI DIỆN THEO PHÁP LUẬT 
GIÁM ĐỐC

Tài liệu đính kèm:

- BCTC Riêng và Hợp nhất Quý 1/2025

- Văn bản giải trình số 371/CN-TCKT ngày 21/4/2025



Trần Văn Nguyên

TỔNG CÔNG TY SONADEZI
CÔNG TY CỔ PHẦN CẤP NƯỚC ĐỒNG NAI

**BÁO CÁO TÀI CHÍNH HỢP NHẤT
QUÝ 1 NĂM 2025**

THÁNG 4 NĂM 2025

CÔNG TY CỔ PHẦN CẤP NƯỚC ĐỒNG NAI

Địa chỉ: 48 Cách Mạng Tháng Tám, phường Trung Dũng, TP. Biên Hòa, tỉnh Đồng Nai

BÁO CÁO TÀI CHÍNH HỢP NHẤT

Cho kỳ kế toán kết thúc ngày 31 tháng 03 năm 2025

BẢNG CÂN ĐỐI KẾ TOÁN HỢP NHẤT

(Dạng đầy đủ)

Tại ngày 31 tháng 03 năm 2025

Đơn vị tính: VND

CHỈ TIÊU	Mã số	Thuyết minh	Số cuối kỳ	Số đầu năm
A - TÀI SẢN NGẮN HẠN	100		788.443.494.093	817.442.877.562
I. Tiền và các khoản tương đương tiền	110	V.1	42.771.540.558	41.792.675.739
1. Tiền	111		42.771.540.558	41.792.675.739
2. Các khoản tương đương tiền	112		-	-
II. Đầu tư tài chính ngắn hạn	120		622.200.000.000	664.200.000.000
1. Chứng khoán kinh doanh	121		-	-
2. Dự phòng giảm giá chứng khoán kinh doanh	122		-	-
3. Đầu tư nắm giữ đến ngày đáo hạn	123	V.2a	622.200.000.000	664.200.000.000
III. Các khoản phải thu ngắn hạn	130		76.521.678.987	65.133.208.554
1. Phải thu ngắn hạn của khách hàng	131	V.3	39.272.386.366 ✓	42.204.513.209 ✓
2. Trả trước cho người bán ngắn hạn	132	V.4	15.380.904.215 ✓	4.828.504.441 ✓
3. Phải thu nội bộ ngắn hạn	133		-	-
4. Phải thu theo tiến độ kế hoạch hợp đồng xây dựng	134		-	-
5. Phải thu về cho vay ngắn hạn	135		-	-
6. Phải thu ngắn hạn khác	136	V.5	27.816.316.587 ✓	24.048.119.085 ✓
7. Dự phòng phải thu ngắn hạn khó đòi	137	V.6	(5.947.928.181)	(5.947.928.181)
8. Tài sản thiếu chờ xử lý	139		-	-
IV. Hàng tồn kho	140		46.145.192.438	44.576.708.453
1. Hàng tồn kho	141	V.7	46.399.991.346 ✓	44.831.507.361 ✓
2. Dự phòng giảm giá hàng tồn kho	149		(254.798.908) ✓	(254.798.908) ✓
V. Tài sản ngắn hạn khác	150		805.082.110	1.740.284.816
1. Chi phí trả trước ngắn hạn	151	V.8a	253.464.712 ✓	406.485.165 ✓
2. Thuế giá trị gia tăng được khấu trừ	152		551.617.398	1.181.528.576
3. Thuế và các khoản khác phải thu Nhà nước	153	V.15	-	152.271.075 ✓
4. Giao dịch mua bán lại trái phiếu Chính phủ	154		-	-
5. Tài sản ngắn hạn khác	155		-	-

CÔNG TY CỔ PHẦN CẤP NƯỚC ĐỒNG NAI

Địa chỉ: 48 Cách Mạng Tháng Tám, phường Trung Dũng, TP. Biên Hòa, tỉnh Đồng Nai

BÁO CÁO TÀI CHÍNH HỢP NHẤT

Cho kỳ kế toán kết thúc ngày 31 tháng 03 năm 2025

Bảng cân đối kế toán hợp nhất (tiếp theo)

CHỈ TIÊU	Mã số	Thuyết minh	Số cuối kỳ	Số đầu năm
B- TÀI SẢN DÀI HẠN	200		2.650.744.879.294	2.705.993.364.323
I. Các khoản phải thu dài hạn	210		-	-
1. Phải thu dài hạn của khách hàng	211		-	-
2. Trả trước cho người bán dài hạn	212		-	-
3. Vốn kinh doanh ở đơn vị trực thuộc	213		-	-
4. Phải thu nội bộ dài hạn	214		-	-
5. Phải thu về cho vay dài hạn	215		-	-
6. Phải thu dài hạn khác	216		-	-
7. Dự phòng phải thu dài hạn khó đòi	219		-	-
II. Tài sản cố định	220		2.400.051.849.526	2.457.823.713.725
1. Tài sản cố định hữu hình	221	V.9	2.106.652.422.354	2.162.478.110.704
- Nguyên giá	222		5.520.903.114.007	5.504.244.096.915
- Giá trị hao mòn lũy kế	223		(3.414.250.691.653)	(3.341.765.986.211)
2. Tài sản cố định thuê tài chính	224		-	-
- Nguyên giá	225		-	-
- Giá trị hao mòn lũy kế	226		-	-
3. Tài sản cố định vô hình	227	V.10	293.399.427.172	295.345.603.021
- Nguyên giá	228		375.463.534.291	375.463.534.291
- Giá trị hao mòn lũy kế	229		(82.064.107.119)	(80.117.931.270)
III. Bất động sản đầu tư	230	V.11	-	-
- Nguyên giá	231		-	-
- Giá trị hao mòn lũy kế	232		-	-
IV. Tài sản dở dang dài hạn	240		171.081.112.699	168.437.411.003
1. Chi phí sản xuất, kinh doanh dở dang dài hạn	241		-	-
2. Chi phí xây dựng cơ bản dở dang	242	V.12	171.081.112.699	168.437.411.003
V. Đầu tư tài chính dài hạn	250		54.845.648.605	54.845.648.605
1. Đầu tư vào công ty con	251		-	-
2. Đầu tư vào công ty liên doanh, liên kết	252	V.2b	19.672.049.566 ✓	19.672.049.566 ✓
3. Đầu tư góp vốn vào đơn vị khác	253	V.2c	54.209.842.490 ✓	54.209.842.490 ✓
4. Dự phòng đầu tư tài chính dài hạn	254	V.2c	(19.036.243.451) ✓	(19.036.243.451)
5. Đầu tư nắm giữ đến ngày đáo hạn	255		-	-
VI. Tài sản dài hạn khác	260		24.766.268.464	24.886.590.990
1. Chi phí trả trước dài hạn	261	V.8b	24.766.268.464 ✓	24.886.590.990 ✓
2. Tài sản thuế thu nhập hoãn lại	262		-	-
3. Thiết bị, vật tư, phụ tùng thay thế dài hạn	263		-	-
4. Tài sản dài hạn khác	268		-	-
5. Lợi thế thương mại	269		-	-
TỔNG CỘNG TÀI SẢN	270		3.439.188.373.387	3.523.436.241.885

CÔNG TY CỔ PHẦN CẤP NƯỚC ĐỒNG NAI

Địa chỉ: 48 Cách Mạng Tháng Tám, phường Trung Dũng, TP. Biên Hòa, tỉnh Đồng Nai

BÁO CÁO TÀI CHÍNH HỢP NHẤT

Cho kỳ kế toán kết thúc ngày 31 tháng 03 năm 2025

Bảng cân đối kế toán hợp nhất (tiếp theo)

CHỈ TIÊU	Mã số	Thuyết minh	Số cuối kỳ	Số đầu năm
C - NỢ PHẢI TRẢ	300		943.105.746.665	1.077.643.004.439
I. Nợ ngắn hạn	310		393.807.587.325	472.917.580.128
1. Phải trả người bán ngắn hạn	311	V.13	47.609.088.546 ✓	60.628.524.458 ✓
2. Người mua trả tiền trước ngắn hạn	312	V.14a	4.616.140.679	6.041.087.090
3. Thuế và các khoản phải nộp Nhà nước	313	V.15	20.209.699.907 ✓	15.070.984.256 ✓
4. Phải trả người lao động	314	V.16	23.700.330.802	73.447.730.583
5. Chi phí phải trả ngắn hạn	315	V.17	7.462.007.978 ✓	9.130.233.679 ✓
6. Phải trả nội bộ ngắn hạn	316		-	-
7. Phải trả theo tiến độ kế hoạch hợp đồng xây dựng	317		-	-
8. Doanh thu chưa thực hiện ngắn hạn	318		-	-
9. Phải trả ngắn hạn khác	319	V.18a	15.370.488.447 ✓	17.374.196.605 ✓
10. Vay và nợ thuê tài chính ngắn hạn	320	V.19a	202.387.842.842 ✓	223.201.073.681 ✓
11. Dự phòng phải trả ngắn hạn	321	V.20	-	-
12. Quỹ khen thưởng, phúc lợi	322	V.21	72.451.988.124 ✓	68.023.749.776
13. Quỹ bình ổn giá	323		-	-
14. Giao dịch mua bán lại trái phiếu Chính phủ	324		-	-
II. Nợ dài hạn	330		549.298.159.340	604.725.424.311
1. Phải trả người bán dài hạn	331		-	-
2. Người mua trả tiền trước dài hạn	332	V.14b	6.562.208.415 ✓	6.608.516.442 ✓
3. Chi phí phải trả dài hạn	333		-	-
4. Phải trả nội bộ về vốn kinh doanh	334		-	-
5. Phải trả nội bộ dài hạn	335		-	-
6. Doanh thu chưa thực hiện dài hạn	336		-	-
7. Phải trả dài hạn khác	337	V.18b	-	1.382.977.596
8. Vay và nợ thuê tài chính dài hạn	338	V.19b	542.735.950.925 ✓	596.733.930.273
9. Trái phiếu chuyển đổi	339		-	-
10. Cổ phiếu ưu đãi	340		-	-
11. Thuế thu nhập hoãn lại phải trả	341		-	-
12. Dự phòng phải trả dài hạn	342		-	-
13. Quỹ phát triển khoa học và công nghệ	343		-	-

CÔNG TY CỔ PHẦN CẤP NƯỚC ĐỒNG NAI

Địa chỉ: 48 Cách Mạng Tháng Tám, phường Trung Dũng, TP. Biên Hòa, tỉnh Đồng Nai


BÁO CÁO TÀI CHÍNH HỢP NHẤT


Cho kỳ kế toán kết thúc ngày 31 tháng 03 năm 2025

Bảng cân đối kế toán hợp nhất (tiếp theo)


CHỈ TIÊU	Mã số	Thuyết minh	Số cuối kỳ	Số đầu năm
D - VỐN CHỦ SỞ HỮU	400		2.496.082.626.722	2.445.793.237.446
I. Vốn chủ sở hữu	410		2.496.082.626.722	2.445.793.237.446
1. Vốn góp của chủ sở hữu	411	V.22	1.200.000.000.000	1.200.000.000.000
- Cổ phiếu phổ thông có quyền biểu quyết	411a		1.200.000.000.000	1.200.000.000.000
- Cổ phiếu ưu đãi	411b		-	-
2. Thặng dư vốn cổ phần	412	V.22	118.520.157.819	118.520.157.819
3. Quyền chọn chuyển đổi trái phiếu	413		-	-
4. Vốn khác của chủ sở hữu	414	V.22	26.218.693.500	26.218.693.500
5. Cổ phiếu quỹ	415		-	-
6. Chênh lệch đánh giá lại tài sản	416	V.22	(64.235.766.100)	(64.235.766.100)
7. Chênh lệch tỷ giá hối đoái	417		-	-
8. Quỹ đầu tư phát triển	418	V.22	382.971.248.361	297.447.141.822
9. Quỹ hỗ trợ sắp xếp doanh nghiệp	419		-	-
10. Quỹ khác thuộc vốn chủ sở hữu	420		-	-
11. Lợi nhuận sau thuế chưa phân phối	421	V.22	705.955.209.386	746.419.618.043
- Lợi nhuận sau thuế chưa phân phối lũy kế đến cuối kỳ trước	421a		624.908.146.797	746.419.618.043
- Lợi nhuận sau thuế chưa phân phối kỳ này	421b		81.047.062.589	-
12. Nguồn vốn đầu tư xây dựng cơ bản	422		-	-
13. Lợi ích cổ đông không kiểm soát	429	V.22	126.653.083.756	121.423.392.362
II. Nguồn kinh phí và quỹ khác	430		-	-
1. Nguồn kinh phí	431		-	-
2. Nguồn kinh phí đã hình thành tài sản cố định	432		-	-
TỔNG CỘNG NGUỒN VỐN	440		3.439.188.373.387	3.523.436.241.885

Đồng Nai, ngày 21 tháng 04 năm 2025


 Nguyễn Bách Thảo
 Người lập


 Nguyễn Thu Oanh
 Kế toán trưởng




 Trần Văn Nguyên
 Giám đốc

CÔNG TY CỔ PHẦN CẤP NƯỚC ĐỒNG NAI

Địa chỉ: 48 Cách Mạng Tháng Tám, phường Quyết Thắng, TP. Biên Hòa, tỉnh Đồng Nai

BÁO CÁO TÀI CHÍNH HỢP NHẤT

Cho kỳ kế toán kết thúc ngày 31 tháng 03 năm 2025

BÁO CÁO KẾT QUẢ HOẠT ĐỘNG KINH DOANH HỢP NHẤT

(Dạng đầy đủ)

Cho kỳ kế toán kết thúc ngày 31 tháng 03 năm 2025

Đơn vị tính: VND

CHỈ TIÊU	Mã số	Thuyết minh	Quý I		Lũy kế từ đầu năm đến cuối kỳ này	
			Năm nay	Năm trước	Năm nay	Năm trước
1. Doanh thu bán hàng và cung cấp dịch vụ	01	VI.1	313.541.603.825	310.174.013.057	313.541.603.825	310.174.013.057
2. Các khoản giảm trừ doanh thu	02		-	-	-	-
3. Doanh thu thuần về bán hàng và cung cấp dịch vụ	10		313.541.603.825	310.174.013.057	313.541.603.825	310.174.013.057
4. Giá vốn hàng bán	11	VI.2	187.254.129.785	186.947.267.227	187.254.129.785	186.947.267.227
5. Lợi nhuận gộp về bán hàng và cung cấp dịch vụ	20		126.287.474.040	123.226.745.830	126.287.474.040	123.226.745.830
6. Doanh thu hoạt động tài chính	21	VI.3	6.475.674.524	2.258.185.796	6.475.674.524	2.258.185.796
7. Chi phí tài chính	22	VI.4	7.838.355.472	6.723.950.271	7.838.355.472	6.723.950.271
Trong đó: chi phí lãi vay	23		6.464.668.580	6.636.661.763	6.464.668.580	6.636.661.763
8. Phần lãi hoặc lỗ trong công ty liên doanh, liên kết	24	V.2b	-	324.380.991	-	324.380.991
9. Chi phí bán hàng	25	VI.5	14.610.391.903	13.686.364.260	14.610.391.903	13.686.364.260
10. Chi phí quản lý doanh nghiệp	26	VI.6	15.790.326.544	20.416.382.925	15.790.326.544	20.416.382.925
11. Lợi nhuận thuần từ hoạt động kinh doanh	30		94.524.074.645	84.982.615.161	94.524.074.645	84.982.615.161
12. Thu nhập khác	31	VI.7	1.919.863.861	1.705.433.947	1.919.863.861	1.705.433.947
13. Chi phí khác	32	VI.8	1.365.568.709	964.230.270	1.365.568.709	964.230.270
14. Lợi nhuận khác	40		554.295.152	741.203.677	554.295.152	741.203.677
15. Tổng lợi nhuận kế toán trước thuế	50		95.078.369.797	85.723.818.838	95.078.369.797	85.723.818.838
16. Chi phí thuế thu nhập doanh nghiệp hiện hành	51	V.15	9.839.204.015	8.988.860.841	9.839.204.015	8.988.860.841
17. Chi phí thuế thu nhập doanh nghiệp hoãn lại	52		-	-	-	-
18. Lợi nhuận sau thuế thu nhập doanh nghiệp	60		85.239.165.782	76.734.957.997	85.239.165.782	76.734.957.997
19. Lợi nhuận sau thuế của công ty mẹ	61		81.180.679.089	73.539.132.589	81.180.679.089	73.539.132.589
20. Lợi nhuận sau thuế của cổ đông không kiểm soát	62		4.058.486.693	3.195.825.408	4.058.486.693	3.195.825.408
21. Lãi cơ bản trên cổ phiếu	70	VI.9				-
22. Lãi suy giảm trên cổ phiếu	71	VI.9				-

Nguyễn Bách Thảo
Người lập

Nguyễn Thu Oanh
Kế toán trưởng



Đồng Nai, ngày 21 tháng 04 năm 2025

Trần Văn Nguyên
Giám đốc

CÔNG TY CỔ PHẦN CẤP NƯỚC ĐỒNG NAI

Địa chỉ: 48 Cách Mạng Tháng Tám, phường Quyết Thắng, TP. Biên Hòa, tỉnh Đồng Nai

BÁO CÁO TÀI CHÍNH HỢP NHẤT

Cho kỳ kế toán kết thúc ngày 31 tháng 03 năm 2025

BÁO CÁO LƯU CHUYỂN TIỀN TỆ HỢP NHẤT

(Dạng đầy đủ)

(Theo phương pháp gián tiếp)

Cho kỳ kế toán kết thúc ngày 31 tháng 03 năm 2025

Đơn vị tính: VND

CHỈ TIÊU	Mã số	Thuyết minh	Lũy kế từ đầu năm đến cuối kỳ này	
			Năm nay	Năm trước
I. Lưu chuyển tiền từ hoạt động kinh doanh				
1. Lợi nhuận trước thuế	01		95.078.369.797	85.723.818.838
2. Điều chỉnh cho các khoản:		V.9;		
- Khấu hao tài sản cố định và bất động sản đầu tư	02	V.10; V.11	74.430.881.291	77.020.360.046
- Các khoản dự phòng	03	V.2c, V.20	-	4.016.570.551
- Lãi, lỗ chênh lệch tỷ giá hối đoái do đánh giá lại các khoản mục tiền tệ có gốc ngoại tệ	04	VI.3	-	-
- Lãi, lỗ từ hoạt động đầu tư	05	V.2b; VI.3	(6.410.055.261)	427.757.508
- Chi phí lãi vay	06	VI.4	6.464.668.580	6.636.661.763
- Các khoản điều chỉnh khác	07		-	-
3. Lợi nhuận từ hoạt động kinh doanh trước thay đổi vốn lưu động	08		169.563.864.407	173.825.168.706
- Tăng, giảm các khoản phải thu	09		(6.395.781.421)	2.945.708.407
- Tăng, giảm hàng tồn kho	10		(1.568.483.985)	(1.801.194.698)
- Tăng, giảm các khoản phải trả	11		(62.787.291.002)	(93.639.572.391)
- Tăng, giảm chi phí trả trước	12		273.342.979	73.319.670
- Tăng, giảm chứng khoán kinh doanh	13		-	-
- Tiền lãi vay đã trả	14	V.17; VI.4	(9.184.533.770)	(10.457.874.137)
- Thuế thu nhập doanh nghiệp đã nộp	15	V.15	(8.424.467.840)	(3.635.922.205)
- Tiền thu khác từ hoạt động kinh doanh	16	V.21	-	-
- Tiền chi khác cho hoạt động kinh doanh	17	V.21; V.22a	(30.521.538.158)	(18.001.394.163)
Lưu chuyển tiền thuần từ hoạt động kinh doanh	20		50.955.111.210	49.308.239.189
II. Lưu chuyển tiền từ hoạt động đầu tư				
1. Tiền chi để mua sắm, xây dựng tài sản cố định và các tài sản dài hạn khác	21	V.4; V.9; V.10 V.12; V.13	(17.192.030.113)	(22.410.406.766)
2. Tiền thu từ thanh lý, nhượng bán tài sản cố định và các tài sản dài hạn khác	22		-	-
3. Tiền chi cho vay, mua các công cụ nợ của đơn vị khác	23	V.2a	(53.821.620.536)	(52.821.620.536)
4. Tiền thu hồi cho vay, bán lại các công cụ nợ của đơn vị khác	24	V.2a	96.000.000.000	46.000.000.000
5. Tiền chi đầu tư góp vốn vào đơn vị khác	25	V.2b	-	(1.140.120.000)
6. Tiền thu hồi đầu tư góp vốn vào đơn vị khác	26		-	-
7. Tiền thu lãi cho vay, cổ tức và lợi nhuận được chia	27	V.2a; V.5; VI.3	1.214.218.209	1.685.712.787
Lưu chuyển tiền thuần từ hoạt động đầu tư	30		26.200.567.560	(28.686.434.515)

CÔNG TY CỔ PHẦN CẤP NƯỚC ĐỒNG NAI

Địa chỉ: 48 Cách Mạng Tháng Tám, phường Quyết Thắng, TP. Biên Hòa, tỉnh Đồng Nai

BÁO CÁO TÀI CHÍNH HỢP NHẤT

Cho kỳ kế toán kết thúc ngày 31 tháng 03 năm 2025

Báo cáo lưu chuyển tiền tệ hợp nhất (tiếp theo)

CHỈ TIÊU	Mã số	Thuyết minh	Lũy kế từ đầu năm đến cuối kỳ này	
			Năm nay	Năm trước
III. Lưu chuyển tiền từ hoạt động tài chính				
1. Tiền thu từ phát hành cổ phiếu, nhận vốn góp của chủ sở hữu	31		-	-
2. Tiền trả lại vốn góp cho các chủ sở hữu, mua lại cổ phiếu của doanh nghiệp đã phát hành	32		-	-
3. Tiền thu từ đi vay	33	V.19	16.332.633.000	57.209.069.000
4. Tiền trả nợ gốc vay	34	V.19	(92.454.346.951)	(91.403.683.686)
5. Tiền trả nợ gốc thuê tài chính	35		-	-
6. Cổ tức, lợi nhuận đã trả cho chủ sở hữu	36	V.18a; V.22	(55.100.000)	(200.115.570)
Lưu chuyển tiền thuần từ hoạt động tài chính	40		(76.176.813.951)	(34.394.730.256)
Lưu chuyển tiền thuần trong kỳ	50		978.864.819	(13.772.925.582)
Tiền và tương đương tiền đầu năm	60	V.1	41.792.675.739	52.208.598.923
Ảnh hưởng của thay đổi tỷ giá hối đoái quy đổi ngoại tệ	61		-	-
Tiền và tương đương tiền cuối kỳ	70	V.1	42.771.540.558	38.435.673.341


Nguyễn Bách Thảo
Người lập

Nguyễn Thu Oanh
Kế toán trưởng

Đồng Nai, ngày 21 tháng 04 năm 2025

Trần Văn Nguyên
Giám đốc

CÔNG TY CỔ PHẦN CẤP NƯỚC ĐỒNG NAI

Địa chỉ: 48 Cách Mạng Tháng Tám, phường Trung Dũng, TP. Biên Hòa, tỉnh Đồng Nai
BÁO CÁO TÀI CHÍNH HỢP NHẤT
Cho năm tài chính kết thúc ngày 31 tháng 03 năm 2025

BẢN THUYẾT MINH BÁO CÁO TÀI CHÍNH HỢP NHẤT
Cho năm tài chính kết thúc ngày 31 tháng 03 năm 2025

I. ĐẶC ĐIỂM HOẠT ĐỘNG

1. **Hình thức sở hữu vốn**
Công ty Cổ phần Cấp nước Đồng Nai (sau đây gọi tắt là “Công ty” hay “Công ty mẹ”) là công ty cổ phần.
2. **Lĩnh vực kinh doanh**
Lĩnh vực kinh doanh của Công ty là sản xuất công nghiệp và kinh doanh thương mại.
3. **Ngành nghề kinh doanh**
Hoạt động kinh doanh chính của Công ty là khai thác, xử lý nước phục vụ sinh hoạt đô thị và công nghiệp, phân phối nước sạch.
4. **Chu kỳ sản xuất, kinh doanh thông thường**
Chu kỳ sản xuất kinh doanh thông thường của Công ty không quá 12 tháng.
5. **Cấu trúc Tập đoàn**
Tập đoàn bao gồm Công ty mẹ và 02 công ty con chịu sự kiểm soát của Công ty mẹ. Toàn bộ các công ty con được hợp nhất trong Báo cáo tài chính hợp nhất này.
- 5a. **Thông tin về tái cấu trúc Tập đoàn**
Trong kỳ, Tập đoàn không phát sinh việc mua thêm, thanh lý hay thoái vốn tại các công ty con.
- 5b. **Danh sách các Công ty con được hợp nhất**

Tên công ty	Địa chỉ trụ sở chính	Hoạt động kinh doanh chính	Tỷ lệ lợi ích		Tỷ lệ quyền biểu quyết	
			Số cuối kỳ	Số đầu năm	Số cuối kỳ	Số đầu năm*
Công ty Cổ phần Cấp nước Nhơn Trạch	KCN Nhơn Trạch, Đường Trần Phú, thị trấn Hiệp Phước, huyện Nhơn Trạch, tỉnh Đồng Nai	Khai thác, lọc nước phục vụ sinh hoạt, công nghiệp; Phân phối nước sạch	52,44%	52,44%	52,44%	52,44%
Công ty Cổ phần Cấp nước Long Khánh	02 bis Cách Mạng Tháng Tám, phường Xuân Bình, TP. Long Khánh, tỉnh Đồng Nai	Khai thác, lọc nước phục vụ sinh hoạt, công nghiệp; Phân phối nước sạch	51,00%	51,00%	51,00%	51,00%

CÔNG TY CỔ PHẦN CẤP NƯỚC ĐỒNG NAI

Địa chỉ: 48 Cách Mạng Tháng Tám, phường Trung Dũng, TP. Biên Hòa, tỉnh Đồng Nai

BÁO CÁO TÀI CHÍNH HỢP NHẤT

Cho năm tài chính kết thúc ngày 31 tháng 03 năm 2025

Bản thuyết minh Báo cáo tài chính hợp nhất (tiếp theo)

5c. *Danh sách các Công ty liên kết được phản ánh trong Báo cáo tài chính hợp nhất theo phương pháp vốn chủ sở hữu*

Tên công ty	Địa chỉ trụ sở chính	Hoạt động kinh doanh chính	Tỷ lệ phần sở hữu		Tỷ lệ quyền biểu quyết	
			Số cuối kỳ	Số đầu năm	Số cuối kỳ	Số đầu năm
			36,00%	36,00%	36,00%	36,00%
Công ty Cổ phần Dịch vụ và Xây dựng Cấp nước Đồng Nai	52 Cách Mạng Tháng Tám, phường Trung Dũng, TP. Biên Hòa, tỉnh Đồng Nai	Khai thác nước phục vụ công nghiệp; Khai thác, lọc nước phục vụ sinh hoạt đô thị và công nghiệp, phân phối nước sạch				

(*) Tập đoàn chỉ được quyền bổ nhiệm 01 trong số 05 thành viên Hội đồng quản trị của Công ty Cổ phần Cấp nước Gia Tân, do vậy khoản đầu tư vào công ty này tại ngày kết thúc kỳ kế toán sẽ ngừng áp dụng phương pháp vốn chủ sở hữu trong Báo cáo tài chính hợp nhất.

6. *Tuyên bố về khả năng so sánh thông tin trên Báo cáo tài chính hợp nhất*

Các số liệu tương ứng của kỳ trước so sánh được với số liệu của kỳ này.

II. NĂM TÀI CHÍNH, ĐƠN VỊ TIỀN TỆ SỬ DỤNG TRONG KẾ TOÁN

1. Năm tài chính

Năm tài chính của Tập đoàn bắt đầu từ ngày 01 tháng 01 và kết thúc vào ngày 31 tháng 12 hàng năm.

2. Đơn vị tiền tệ sử dụng trong kế toán

Đơn vị tiền tệ sử dụng trong kế toán là Đồng Việt Nam (VND) do phần lớn các nghiệp vụ được thực hiện bằng đơn vị tiền tệ VND.

III. CHUẨN MỰC VÀ CHẾ ĐỘ KẾ TOÁN ÁP DỤNG

1. Chế độ kế toán áp dụng

Tập đoàn áp dụng các chuẩn mực kế toán Việt Nam, Chế độ Kế toán doanh nghiệp Việt Nam được ban hành theo Thông tư số 200/2014/TT-BTC ngày 22 tháng 12 năm 2014 hướng dẫn Chế độ Kế toán doanh nghiệp, Thông tư số 202/2014/TT-BTC ngày 22 tháng 12 năm 2014 hướng dẫn lập và trình bày Báo cáo tài chính hợp nhất và các thông tư khác hướng dẫn thực hiện chuẩn mực kế toán của Bộ Tài chính trong việc lập và trình bày Báo cáo tài chính hợp nhất.

2. Tuyên bố về việc tuân thủ chuẩn mực kế toán và chế độ kế toán

Ban Giám đốc đảm bảo đã tuân thủ yêu cầu của các chuẩn mực kế toán Việt Nam, Chế độ Kế toán doanh nghiệp Việt Nam được ban hành theo Thông tư số 200/2014/TT-BTC ngày 22 tháng 12 năm 2014, Thông tư số 202/2014/TT-BTC ngày 22 tháng 12 năm 2014 cũng như các thông tư khác hướng dẫn thực hiện chuẩn mực kế toán của Bộ Tài chính trong việc lập và trình bày Báo cáo tài chính hợp nhất.

CÔNG TY CỔ PHẦN CẤP NƯỚC ĐỒNG NAI

Địa chỉ: 48 Cách Mạng Tháng Tám, phường Trung Dũng, TP. Biên Hòa, tỉnh Đồng Nai

BÁO CÁO TÀI CHÍNH HỢP NHẤT

Cho năm tài chính kết thúc ngày 31 tháng 03 năm 2025

Bản thuyết minh Báo cáo tài chính hợp nhất (tiếp theo)

IV. CÁC CHÍNH SÁCH KẾ TOÁN ÁP DỤNG

1. Cơ sở lập Báo cáo tài chính hợp nhất

Báo cáo tài chính hợp nhất được lập trên cơ sở kế toán dồn tích (trừ các thông tin liên quan đến các luồng tiền).

2. Cơ sở hợp nhất

Báo cáo tài chính hợp nhất bao gồm Báo cáo tài chính tổng hợp của Công ty mẹ và Báo cáo tài chính của các công ty con. Công ty con là đơn vị chịu sự kiểm soát của Công ty mẹ. Sự kiểm soát tồn tại khi Công ty mẹ có khả năng trực tiếp hay gián tiếp chi phối các chính sách tài chính và hoạt động của công ty con để thu được các lợi ích kinh tế từ các hoạt động này. Khi xác định quyền kiểm soát có tính đến quyền biểu quyết tiềm năng phát sinh từ các quyền chọn mua hoặc các công cụ nợ và công cụ vốn có thể chuyển đổi thành cổ phiếu phổ thông tại ngày kết thúc kỳ kế toán.

Kết quả hoạt động kinh doanh của các công ty con được mua lại hoặc bán đi trong kỳ được trình bày trong Báo cáo kết quả hoạt động kinh doanh hợp nhất từ ngày mua hoặc cho đến ngày bán khoản đầu tư ở công ty con đó.

Báo cáo tài chính của công ty mẹ và các công ty con sử dụng để hợp nhất được lập cho cùng một kỳ kế toán và áp dụng các chính sách kế toán thống nhất cho các giao dịch và sự kiện cùng loại trong những hoàn cảnh tương tự. Trong trường hợp chính sách kế toán của công ty con khác với chính sách kế toán áp dụng thống nhất trong Tập đoàn thì Báo cáo tài chính của công ty con sẽ có những điều chỉnh thích hợp trước khi sử dụng cho việc lập Báo cáo tài chính hợp nhất.

Số dư các tài khoản trên Bảng cân đối kế toán giữa các công ty trong cùng Tập đoàn, các giao dịch nội bộ, các khoản lãi nội bộ chưa thực hiện phát sinh từ các giao dịch này phải được loại trừ hoàn toàn. Các khoản lỗ chưa thực hiện phát sinh từ các giao dịch nội bộ cũng được loại bỏ trừ khi chi phí tạo nên khoản lỗ đó không thể thu hồi được.

Lợi ích của cổ đông không kiểm soát thể hiện phần lãi hoặc lỗ trong kết quả kinh doanh và tài sản thuần của công ty con không được nắm giữ bởi Tập đoàn và được trình bày ở khoản mục riêng trên Báo cáo kết quả hoạt động kinh doanh hợp nhất và trên Bảng cân đối kế toán hợp nhất (thuộc phần vốn chủ sở hữu). Lợi ích của cổ đông không kiểm soát bao gồm giá trị các lợi ích của cổ đông không kiểm soát tại ngày hợp nhất kinh doanh ban đầu và phần lợi ích của cổ đông không kiểm soát trong biến động của vốn chủ sở hữu kể từ ngày hợp nhất kinh doanh. Các khoản lỗ phát sinh tại công ty con được phân bổ tương ứng với phần sở hữu của cổ đông không kiểm soát, kể cả trường hợp số lỗ đó lớn hơn phần sở hữu của cổ đông không kiểm soát trong tài sản thuần của công ty con.

3. Các giao dịch bằng ngoại tệ

Các giao dịch phát sinh bằng ngoại tệ được chuyển đổi theo tỷ giá tại ngày phát sinh giao dịch. Số dư các khoản mục tiền tệ có gốc ngoại tệ tại ngày kết thúc kỳ kế toán được quy đổi theo tỷ giá tại ngày này.

Chênh lệch tỷ giá phát sinh trong kỳ từ các giao dịch bằng ngoại tệ được ghi nhận vào doanh thu hoạt động tài chính hoặc chi phí tài chính. Chênh lệch tỷ giá do đánh giá lại các khoản mục tiền tệ có gốc ngoại tệ tại ngày kết thúc kỳ kế toán sau khi bù trừ chênh lệch tăng và chênh lệch giảm được ghi nhận vào doanh thu hoạt động tài chính hoặc chi phí tài chính.

Tỷ giá sử dụng để quy đổi các giao dịch phát sinh bằng ngoại tệ là tỷ giá giao dịch thực tế tại thời điểm phát sinh giao dịch. Tỷ giá giao dịch thực tế đối với các giao dịch bằng ngoại tệ được xác định như sau:

- Đối với hợp đồng mua bán ngoại tệ (hợp đồng mua bán ngoại tệ giao ngay, hợp đồng kỳ hạn, hợp đồng tương lai, hợp đồng quyền chọn, hợp đồng hoán đổi): tỷ giá ký kết trong hợp đồng mua, bán ngoại tệ giữa Tập đoàn và ngân hàng.

CÔNG TY CỔ PHẦN CẤP NƯỚC ĐỒNG NAI

Địa chỉ: 48 Cách Mạng Tháng Tám, phường Trung Dũng, TP. Biên Hòa, tỉnh Đồng Nai

BÁO CÁO TÀI CHÍNH HỢP NHẤT

Cho năm tài chính kết thúc ngày 31 tháng 03 năm 2025

Bản thuyết minh Báo cáo tài chính hợp nhất (tiếp theo)

- Đối với các khoản góp vốn hoặc nhận vốn góp: tỷ giá mua ngoại tệ của ngân hàng nơi Tập đoàn mở tài khoản để nhận vốn của nhà đầu tư tại ngày góp vốn.
- Đối với nợ phải thu: tỷ giá mua ngoại tệ của ngân hàng thương mại nơi Tập đoàn chỉ định khách hàng thanh toán tại thời điểm giao dịch phát sinh.
- Đối với nợ phải trả: tỷ giá chéo của Đồng Việt Nam so với một số ngoại tệ áp dụng tính thuế xuất khẩu và thuế nhập khẩu do Ngân hàng Nhà nước công bố.
- Đối với các giao dịch mua sắm tài sản hoặc các khoản chi phí được thanh toán ngay bằng ngoại tệ (không qua các tài khoản phải trả): tỷ giá mua ngoại tệ của ngân hàng thương mại nơi Tập đoàn thực hiện thanh toán.

Tỷ giá sử dụng để đánh giá lại số dư các khoản mục tiền tệ có gốc ngoại tệ tại ngày kết thúc kỳ kế toán được xác định theo nguyên tắc sau:

- Đối với các khoản ngoại tệ gửi ngân hàng: tỷ giá mua ngoại tệ của ngân hàng nơi Tập đoàn mở tài khoản ngoại tệ.
- Đối với các khoản mục tiền tệ có gốc ngoại tệ được phân loại là tài sản khác: tỷ giá mua ngoại tệ của Ngân hàng TMCP Công Thương Việt Nam (Ngân hàng Tập đoàn thường xuyên có giao dịch).
- Đối với các khoản mục tiền tệ có gốc ngoại tệ được phân loại là nợ phải trả: tỷ giá chéo của Đồng Việt Nam so với một số ngoại tệ áp dụng tính thuế xuất khẩu và thuế nhập khẩu do Ngân hàng Nhà nước công bố.

4. Tiền và các khoản tương đương tiền

Tiền bao gồm tiền mặt và tiền gửi ngân hàng không kỳ hạn. Các khoản tương đương tiền là các khoản đầu tư ngắn hạn có thời hạn thu hồi không quá 03 tháng kể từ ngày đầu tư, có khả năng chuyển đổi dễ dàng thành một lượng tiền xác định và không có rủi ro trong việc chuyển đổi thành tiền tại thời điểm báo cáo.

5. Các khoản đầu tư tài chính

Các khoản đầu tư nắm giữ đến ngày đáo hạn

Khoản đầu tư được phân loại là nắm giữ đến ngày đáo hạn khi Tập đoàn có ý định và khả năng giữ đến ngày đáo hạn. Các khoản đầu tư nắm giữ đến ngày đáo hạn của Tập đoàn chỉ có các khoản tiền gửi ngân hàng có kỳ hạn với mục đích thu lãi hàng kỳ.

Các khoản đầu tư nắm giữ đến ngày đáo hạn được ghi nhận ban đầu theo giá gốc bao gồm giá mua và các chi phí liên quan đến giao dịch mua các khoản đầu tư. Sau ghi nhận ban đầu, các khoản đầu tư này được ghi nhận theo giá trị có thể thu hồi. Thu nhập lãi từ các khoản đầu tư nắm giữ đến ngày đáo hạn sau ngày mua được ghi nhận trên Báo cáo kết quả hoạt động kinh doanh trên cơ sở dự thu. Lãi được hưởng trước khi Tập đoàn nắm giữ được ghi giảm trừ vào giá gốc tại thời điểm mua.

Khi có các bằng chứng chắc chắn cho thấy một phần hoặc toàn bộ khoản đầu tư có thể không thu hồi được và số tổn thất được xác định một cách đáng tin cậy thì tổn thất được ghi nhận vào chi phí tài chính trong kỳ và giảm trừ trực tiếp giá trị đầu tư.

Các khoản đầu tư vào công ty liên kết

Công ty liên kết là doanh nghiệp mà Tập đoàn có ảnh hưởng đáng kể nhưng không có quyền kiểm soát đối với các chính sách tài chính và hoạt động. Ảnh hưởng đáng kể thể hiện ở quyền tham gia vào việc đưa ra các quyết định về chính sách tài chính và hoạt động của doanh nghiệp nhận đầu tư nhưng không kiểm soát các chính sách này.

Các khoản đầu tư vào các công ty liên kết được ghi nhận theo phương pháp vốn chủ sở hữu. Theo đó, khoản đầu tư vào công ty liên kết được thể hiện trên Báo cáo tài chính hợp nhất theo chi phí đầu tư ban đầu và điều chỉnh cho các thay đổi trong phần lợi ích trên tài sản thuần của công ty liên kết sau ngày đầu tư. Nếu lợi ích của Tập đoàn trong khoản lỗ của công ty liên kết lớn hơn hoặc bằng giá trị ghi sổ của khoản đầu tư thì giá trị khoản đầu tư được trình bày trên Báo cáo tài chính hợp nhất là bằng không trừ khi Tập đoàn có các nghĩa vụ thực hiện thanh toán thay cho công ty liên kết.

CÔNG TY CỔ PHẦN CẤP NƯỚC ĐỒNG NAI

Địa chỉ: 48 Cách Mạng Tháng Tám, phường Trung Dũng, TP. Biên Hòa, tỉnh Đồng Nai

BÁO CÁO TÀI CHÍNH HỢP NHẤT

Cho năm tài chính kết thúc ngày 31 tháng 03 năm 2025

Bản thuyết minh Báo cáo tài chính hợp nhất (tiếp theo)

Báo cáo tài chính của công ty liên kết được lập cùng kỳ kế toán với Báo cáo tài chính hợp nhất của Tập đoàn. Khi chính sách kế toán của công ty liên kết khác với chính sách kế toán áp dụng thống nhất trong Tập đoàn thì Báo cáo tài chính của công ty liên kết sẽ có những điều chỉnh thích hợp trước khi sử dụng cho việc lập Báo cáo tài chính hợp nhất.

Các khoản lãi, lỗ chưa thực hiện phát sinh từ các giao dịch với các công ty liên kết được loại trừ tương ứng với phần thuộc về Tập đoàn khi lập Báo cáo tài chính hợp nhất.

Các khoản đầu tư vào công cụ vốn của đơn vị khác

Đầu tư vào công cụ vốn của đơn vị khác bao gồm các khoản đầu tư công cụ vốn nhưng Tập đoàn không có quyền kiểm soát, đồng kiểm soát hoặc có ảnh hưởng đáng kể đối với bên được đầu tư.

Các khoản đầu tư vào công cụ vốn của đơn vị khác được ghi nhận ban đầu theo giá gốc, bao gồm giá mua hoặc khoản góp vốn cộng các chi phí trực tiếp liên quan đến hoạt động đầu tư. Cổ tức của các kỳ trước khi khoản đầu tư được mua được hạch toán giảm giá trị của chính khoản đầu tư đó. Cổ tức và lợi nhuận của các kỳ sau khi khoản đầu tư được mua được ghi nhận doanh thu. Cổ tức được nhận bằng cổ phiếu chỉ được theo dõi số lượng cổ phiếu tăng thêm, không ghi nhận giá trị cổ phiếu nhận được.

Dự phòng tổn thất cho các khoản đầu tư vào công cụ vốn của đơn vị khác được trích lập như sau:

- Đối với khoản đầu tư vào cổ phiếu niêm yết hoặc giá trị hợp lý khoản đầu tư được xác định tin cậy, việc lập dự phòng dựa trên giá trị thị trường của cổ phiếu.
- Đối với khoản đầu tư không xác định được giá trị hợp lý tại thời điểm báo cáo, việc lập dự phòng được thực hiện căn cứ vào khoản lỗ của bên được đầu tư với mức trích lập bằng chênh lệch giữa vốn đầu tư thực tế của các chủ sở hữu và vốn chủ sở hữu tại ngày kết thúc kỳ kế toán nhân với tỷ lệ vốn điều lệ của Tập đoàn so với tổng vốn điều lệ thực góp tại đơn vị khác.

Tăng, giảm số dự phòng tổn thất đầu tư vào công cụ vốn của đơn vị khác cần phải trích lập tại ngày kết thúc kỳ kế toán được ghi nhận vào chi phí tài chính.

6. Các khoản phải thu

Các khoản nợ phải thu được trình bày theo giá trị ghi sổ trừ đi các khoản dự phòng phải thu khó đòi.

Việc phân loại các khoản phải thu là phải thu khách hàng và phải thu khác được thực hiện theo nguyên tắc sau:

- Phải thu của khách hàng phản ánh các khoản phải thu mang tính chất thương mại phát sinh từ giao dịch có tính chất mua – bán giữa Tập đoàn và người mua là đơn vị độc lập với Tập đoàn.
- Phải thu khác phản ánh các khoản phải thu không có tính thương mại, không liên quan đến giao dịch mua – bán.

Dự phòng phải thu khó đòi được lập cho từng khoản nợ phải thu khó đòi căn cứ vào dự kiến mức tổn thất có thể xảy ra.

Tăng, giảm số dư dự phòng nợ phải thu khó đòi cần phải trích lập tại ngày kết thúc kỳ kế toán được ghi nhận vào chi phí quản lý doanh nghiệp.

7. Hàng tồn kho

Hàng tồn kho được ghi nhận theo giá thấp hơn giữa giá gốc và giá trị thuần có thể thực hiện được.

Giá gốc hàng tồn kho được xác định như sau:

- Nguyên vật liệu, hàng hóa: bao gồm chi phí mua và các chi phí liên quan trực tiếp khác phát sinh để có được hàng tồn kho ở địa điểm và trạng thái hiện tại.
- Chi phí sản xuất kinh doanh dở dang: bao gồm chi phí nguyên vật liệu chính, chi phí nhân công và các chi phí có liên quan trực tiếp khác.

CÔNG TY CỔ PHẦN CẤP NƯỚC ĐỒNG NAI

Địa chỉ: 48 Cách Mạng Tháng Tám, phường Trung Dũng, TP. Biên Hòa, tỉnh Đồng Nai

BÁO CÁO TÀI CHÍNH HỢP NHẤT

Cho năm tài chính kết thúc ngày 31 tháng 03 năm 2025

Bản thuyết minh Báo cáo tài chính hợp nhất (tiếp theo)

• Thành phẩm: bao gồm chi phí nguyên vật liệu, nhân công trực tiếp và chi phí sản xuất chung có liên quan trực tiếp được phân bổ dựa trên mức độ hoạt động bình thường.

Giá xuất kho được tính theo phương pháp bình quân gia quyền và được hạch toán theo phương pháp kê khai thường xuyên.

Giá trị thuần có thể thực hiện được là giá bán ước tính của hàng tồn kho trong kỳ sản xuất, kinh doanh bình thường trừ chi phí ước tính để hoàn thành và chi phí ước tính cần thiết cho việc tiêu thụ chúng.

Dự phòng giảm giá hàng tồn kho được lập cho từng mặt hàng tồn kho có giá gốc lớn hơn giá trị thuần có thể thực hiện được. Đối với dịch vụ cung cấp dở dang, việc lập dự phòng giảm giá được tính theo từng loại dịch vụ có mức giá riêng biệt. Tăng, giảm số dư dự phòng giảm giá hàng tồn kho cần phải trích lập tại ngày kết thúc kỳ kế toán được ghi nhận vào giá vốn hàng bán.

8. Chi phí trả trước

Chi phí trả trước bao gồm các chi phí thực tế đã phát sinh nhưng có liên quan đến kết quả hoạt động sản xuất kinh doanh của nhiều kỳ kế toán. Chi phí trả trước của Tập đoàn chủ yếu là là công cụ, dụng cụ, chi phí sửa chữa tài sản cố định và chi phí thay thế, lắp đặt đồng hồ cho khách hàng. Các chi phí trả trước này được phân bổ trong khoảng thời gian trả trước hoặc thời gian các lợi ích kinh tế tương ứng được tạo ra từ các chi phí này.

Công cụ, dụng cụ

Các công cụ, dụng cụ đã đưa vào sử dụng được phân bổ vào chi phí theo phương pháp đường thẳng với thời gian phân bổ không quá 03 năm.

Chi phí sửa chữa tài sản cố định

Chi phí sửa chữa tài sản cố định phát sinh một lần có giá trị lớn được phân bổ vào chi phí theo phương pháp đường thẳng với thời gian phân bổ không quá 03 năm.

Chi phí thay thế, lắp đặt đồng hồ cho khách hàng

Chi phí thay thế, lắp đặt đồng hồ cho khách hàng được phân bổ vào chi phí theo phương pháp đường thẳng với thời gian phân bổ 03 năm.

9. Tài sản cố định hữu hình

Tài sản cố định hữu hình được thể hiện theo nguyên giá trừ hao mòn lũy kế. Nguyên giá tài sản cố định hữu hình bao gồm toàn bộ các chi phí mà Tập đoàn phải bỏ ra để có được tài sản cố định tính đến thời điểm đưa tài sản đó vào trạng thái sẵn sàng sử dụng. Các chi phí phát sinh sau ghi nhận ban đầu chỉ được ghi tăng nguyên giá tài sản cố định nếu các chi phí này chắc chắn làm tăng lợi ích kinh tế trong tương lai do sử dụng tài sản đó. Các chi phí phát sinh không thỏa mãn điều kiện trên được ghi nhận là chi phí sản xuất, kinh doanh trong kỳ.

Khi tài sản cố định hữu hình được bán hay thanh lý, nguyên giá và giá trị hao mòn lũy kế được xóa sổ và lãi, lỗ phát sinh do thanh lý được ghi nhận vào thu nhập hay chi phí trong kỳ.

Tài sản cố định hữu hình được khấu hao theo phương pháp đường thẳng dựa trên thời gian hữu dụng ước tính. Số năm khấu hao của các loại tài sản cố định hữu hình như sau:

<u>Loại tài sản cố định</u>	<u>Số năm</u>
Nhà cửa, vật kiến trúc	05 – 50
Máy móc và thiết bị	05 – 20
Phương tiện vận tải, truyền dẫn	05 – 30
Thiết bị, dụng cụ quản lý	03 – 10
Tài sản cố định hữu hình khác	05 – 40

CÔNG TY CỔ PHẦN CẤP NƯỚC ĐỒNG NAI

Địa chỉ: 48 Cách Mạng Tháng Tám, phường Trung Dũng, TP. Biên Hòa, tỉnh Đồng Nai

BÁO CÁO TÀI CHÍNH HỢP NHẤT

Cho năm tài chính kết thúc ngày 31 tháng 03 năm 2025

Bản thuyết minh Báo cáo tài chính hợp nhất (tiếp theo)

10. Tài sản cố định vô hình

Tài sản cố định vô hình được thể hiện theo nguyên giá trừ hao mòn lũy kế.

Nguyên giá tài sản cố định vô hình bao gồm toàn bộ các chi phí mà Tập đoàn phải bỏ ra để có được tài sản cố định tính đến thời điểm đưa tài sản đó vào trạng thái sẵn sàng sử dụng. Chi phí liên quan đến tài sản cố định vô hình phát sinh sau khi ghi nhận ban đầu được ghi nhận là chi phí sản xuất, kinh doanh trong kỳ trừ khi các chi phí này gắn liền với một tài sản cố định vô hình cụ thể và làm tăng lợi ích kinh tế từ các tài sản này.

Khi tài sản cố định vô hình được bán hay thanh lý, nguyên giá và giá trị hao mòn lũy kế được xóa sổ và lãi, lỗ phát sinh do thanh lý được ghi nhận vào thu nhập hay chi phí trong kỳ.

Tài sản cố định vô hình của Tập đoàn bao gồm:

Quyền sử dụng đất

Quyền sử dụng đất là toàn bộ các chi phí thực tế Tập đoàn đã chi ra có liên quan trực tiếp tới đất sử dụng, bao gồm: tiền chi ra để có quyền sử dụng đất, chi phí cho đền bù, giải phóng mặt bằng, san lấp mặt bằng, lệ phí trước bạ, Quyền sử dụng đất được khấu hao theo phương pháp đường thẳng từ 20 – 49 năm.

Chi phí quy hoạch bản đồ

Chi phí quy hoạch bản đồ được khấu hao theo phương pháp đường thẳng trong 25 năm.

Chương trình phần mềm máy tính

Chi phí liên quan đến các chương trình phần mềm máy tính không phải là một bộ phận gắn kết với phần cứng có liên quan được vốn hóa. Nguyên giá của chương trình phần mềm máy tính là toàn bộ các chi phí mà Tập đoàn đã chi ra tính đến thời điểm đưa phần mềm vào sử dụng. Chương trình phần mềm máy tính được khấu hao theo phương pháp đường thẳng trong thời gian từ 02 – 10 năm.

11. Bất động sản đầu tư

Bất động sản đầu tư là nhà xưởng thuộc sở hữu của Tập đoàn được sử dụng nhằm mục đích thu lợi từ việc cho thuê. Bất động sản đầu tư cho thuê được thể hiện theo nguyên giá trừ hao mòn lũy kế. Nguyên giá của bất động sản đầu tư là toàn bộ các chi phí mà Tập đoàn phải bỏ ra hoặc giá trị hợp lý của các khoản đưa ra để trao đổi nhằm có được bất động sản đầu tư tính đến thời điểm mua hoặc xây dựng hoàn thành.

Các chi phí liên quan đến bất động sản đầu tư phát sinh sau ghi nhận ban đầu được ghi nhận vào chi phí, trừ khi chi phí này có khả năng chắc chắn làm cho bất động sản đầu tư tạo ra lợi ích kinh tế trong tương lai nhiều hơn mức hoạt động được đánh giá ban đầu thì được ghi tăng nguyên giá.

Khi bất động sản đầu tư được bán, nguyên giá và giá trị hao mòn lũy kế được xóa sổ và lãi, lỗ nào phát sinh được hạch toán vào thu nhập hay chi phí trong kỳ.

Việc chuyển từ bất động sản chủ sở hữu sử dụng hoặc hàng tồn kho thành bất động sản đầu tư chỉ khi chủ sở hữu chấm dứt sử dụng tài sản đó và bắt đầu cho bên khác thuê hoạt động hoặc khi kết thúc giai đoạn xây dựng. Việc chuyển từ bất động sản đầu tư sang bất động sản chủ sở hữu sử dụng hay hàng tồn kho chỉ khi chủ sở hữu bắt đầu sử dụng tài sản này hoặc bắt đầu triển khai cho mục đích bán. Việc chuyển từ bất động sản đầu tư sang bất động sản chủ sở hữu sử dụng hoặc hàng tồn kho không làm thay đổi nguyên giá hay giá trị còn lại của bất động sản tại ngày chuyển đổi.

Bất động sản đầu tư sử dụng để cho thuê được khấu hao theo phương pháp đường thẳng dựa trên thời gian hữu dụng ước tính. Số năm khấu hao của nhà xưởng là 25 năm.

CÔNG TY CỔ PHẦN CẤP NƯỚC ĐỒNG NAI

Địa chỉ: 48 Cách Mạng Tháng Tám, phường Trung Dũng, TP. Biên Hòa, tỉnh Đồng Nai

BÁO CÁO TÀI CHÍNH HỢP NHẤT

Cho năm tài chính kết thúc ngày 31 tháng 03 năm 2025

Bản thuyết minh Báo cáo tài chính hợp nhất (tiếp theo)

12. Chi phí xây dựng cơ bản dở dang

Chi phí xây dựng cơ bản dở dang phản ánh các chi phí liên quan trực tiếp (bao gồm cả chi phí lãi vay có liên quan phù hợp với chính sách kế toán của Tập đoàn) đến các tài sản đang trong quá trình xây dựng, máy móc thiết bị đang lắp đặt để phục vụ cho mục đích sản xuất, cho thuê và quản lý cũng như chi phí liên quan đến việc sửa chữa tài sản cố định đang thực hiện. Các tài sản này được ghi nhận theo giá gốc và không được tính khấu hao.

13. Hợp nhất kinh doanh và lợi thế thương mại

Việc hợp nhất kinh doanh được kế toán theo phương pháp mua. Giá phí hợp nhất kinh doanh bao gồm: giá trị hợp lý tại ngày diễn ra trao đổi của các tài sản đem trao đổi, các khoản nợ phải trả đã phát sinh hoặc đã thừa nhận và các công cụ vốn do Tập đoàn phát hành để đổi lấy quyền kiểm soát bên bị mua và các chi phí liên quan trực tiếp đến việc hợp nhất kinh doanh. Tài sản đã mua, nợ phải trả có thể xác định được và những khoản nợ tiềm tàng phải gánh chịu trong hợp nhất kinh doanh được ghi nhận theo giá trị hợp lý tại ngày nắm giữ quyền kiểm soát.

Đối với giao dịch hợp nhất kinh doanh qua nhiều giai đoạn, giá phí hợp nhất kinh doanh được tính là tổng của giá phí khoản đầu tư tại ngày đạt được quyền kiểm soát công ty con cộng với giá phí khoản đầu tư của những lần trao đổi trước đã được đánh giá lại theo giá trị hợp lý tại ngày đạt được quyền kiểm soát công ty con. Chênh lệch giữa giá đánh giá lại và giá gốc khoản đầu tư được ghi nhận vào kết quả hoạt động kinh doanh nếu trước ngày đạt được quyền kiểm soát Tập đoàn không có ảnh hưởng đáng kể với công ty con và khoản đầu tư được trình bày theo phương pháp giá gốc. Nếu trước ngày đạt được quyền kiểm soát, Tập đoàn có ảnh hưởng đáng kể và khoản đầu tư được trình bày theo phương pháp vốn chủ sở hữu thì phần chênh lệch giữa giá đánh giá lại và giá trị khoản đầu tư theo phương pháp vốn chủ sở hữu được ghi nhận vào kết quả hoạt động kinh doanh và phần chênh lệch giữa giá trị khoản đầu tư theo phương pháp vốn chủ sở hữu và giá gốc khoản đầu tư được ghi nhận trực tiếp vào khoản mục "Lợi nhuận sau thuế chưa phân phối" trên Bảng cân đối kế toán hợp nhất.

Phần chênh lệch cao hơn của giá phí hợp nhất kinh doanh so với phần sở hữu của Tập đoàn trong giá trị hợp lý thuần của tài sản, nợ phải trả có thể xác định được và các khoản nợ tiềm tàng đã ghi nhận tại ngày đạt được quyền kiểm soát công ty con được ghi nhận là lợi thế thương mại. Nếu phần sở hữu của Tập đoàn trong giá trị hợp lý thuần của tài sản, nợ phải trả có thể xác định được và nợ tiềm tàng được ghi nhận tại ngày đạt được quyền kiểm soát công ty con vượt quá giá phí hợp nhất kinh doanh thì phần chênh lệch được ghi nhận vào kết quả hoạt động kinh doanh.

Lợi thế thương mại được phân bổ vào chi phí theo phương pháp đường thẳng. Khi có bằng chứng cho thấy lợi thế thương mại bị tổn thất lớn hơn số phân bổ thì số phân bổ trong kỳ là số tổn thất phát sinh.

Lợi ích của cổ đông không kiểm soát tại ngày hợp nhất kinh doanh ban đầu được xác định trên cơ sở tỷ lệ của các cổ đông không kiểm soát trong giá trị hợp lý của tài sản, nợ phải trả và nợ tiềm tàng được ghi nhận.

14. Các khoản nợ phải trả và chi phí phải trả

Các khoản nợ phải trả và chi phí phải trả được ghi nhận cho số tiền phải trả trong tương lai liên quan đến hàng hóa và dịch vụ đã nhận được. Chi phí phải trả được ghi nhận dựa trên các ước tính hợp lý về số tiền phải trả.

Việc phân loại các khoản phải trả là phải trả người bán, chi phí phải trả và phải trả khác được thực hiện theo nguyên tắc sau:

- Phải trả người bán phản ánh các khoản phải trả mang tính chất thương mại phát sinh từ giao dịch mua hàng hóa, dịch vụ, tài sản và người bán là đơn vị độc lập với Tập đoàn.
- Chi phí phải trả phản ánh các khoản phải trả cho hàng hóa, dịch vụ đã nhận được từ người bán hoặc đã cung cấp cho người mua nhưng chưa chi trả do chưa có hóa đơn hoặc chưa đủ hồ sơ, tài liệu kế

CÔNG TY CỔ PHẦN CẤP NƯỚC ĐỒNG NAI

Địa chỉ: 48 Cách Mạng Tháng Tám, phường Trung Dũng, TP. Biên Hòa, tỉnh Đồng Nai

BÁO CÁO TÀI CHÍNH HỢP NHẤT

Cho năm tài chính kết thúc ngày 31 tháng 03 năm 2025

Bản thuyết minh Báo cáo tài chính hợp nhất (tiếp theo)

toán và các khoản phải trả cho người lao động về tiền lương nghỉ phép, các khoản chi phí sản xuất, kinh doanh phải trích trước.

- Phải trả khác phản ánh các khoản phải trả không có tính thương mại, không liên quan đến giao dịch mua, bán, cung cấp hàng hóa dịch vụ.

Các khoản nợ phải trả và chi phí phải trả được phân loại ngắn hạn và dài hạn trên Bảng cân đối kế toán hợp nhất căn cứ theo kỳ hạn còn lại tại ngày kết thúc kỳ kế toán.

15. Các khoản dự phòng phải trả

Các khoản dự phòng được ghi nhận khi Tập đoàn có nghĩa vụ nợ hiện tại (nghĩa vụ pháp lý hoặc nghĩa vụ liên đới) do kết quả từ một sự kiện đã xảy ra, việc thanh toán nghĩa vụ nợ này có thể sẽ dẫn đến sự giảm sút về những lợi ích kinh tế và giá trị của nghĩa vụ nợ đó có thể được ước tính một cách đáng tin cậy.

Nếu ảnh hưởng của thời gian là trọng yếu, dự phòng sẽ được xác định bằng cách chiết khấu số tiền phải bỏ ra trong tương lai để thanh toán nghĩa vụ nợ với tỷ lệ chiết khấu trước thuế và phản ánh những đánh giá trên thị trường hiện tại về giá trị thời gian của tiền và những rủi ro cụ thể của khoản nợ đó. Khoản tăng lên của số dự phòng do thời gian trôi qua được ghi nhận là chi phí tài chính.

Các khoản dự phòng phải trả của Tập đoàn chỉ có chi phí sửa chữa, bảo dưỡng tài sản cố định định kỳ. Việc trích trước chi phí sửa chữa, bảo dưỡng tài sản cố định theo định kỳ được căn cứ vào kế hoạch sửa chữa, bảo dưỡng tài sản cố định. Nếu chi phí sửa chữa, bảo dưỡng tài sản cố định thực tế cao hơn số đã trích thì phần chênh lệch được hạch toán toàn bộ vào chi phí. Nếu chi phí sửa chữa, bảo dưỡng tài sản cố định thực tế nhỏ hơn số đã trích thì phần chênh lệch được hạch toán giảm chi phí.

16. Vốn chủ sở hữu

Vốn góp của chủ sở hữu

Vốn góp của chủ sở hữu được ghi nhận theo số vốn thực tế đã góp của các cổ đông của Công ty.

Thặng dư vốn cổ phần

Thặng dư vốn cổ phần được ghi nhận theo số chênh lệch giữa giá phát hành và mệnh giá cổ phiếu khi phát hành lần đầu hoặc phát hành bổ sung, chênh lệch giữa giá tái phát hành và giá trị sổ sách của cổ phiếu quỹ và cấu phần vốn của trái phiếu chuyển đổi khi đáo hạn. Chi phí trực tiếp liên quan đến việc phát hành bổ sung cổ phiếu và tái phát hành cổ phiếu quỹ được ghi giảm thặng dư vốn cổ phần.

17. Phân phối lợi nhuận

Lợi nhuận sau thuế thu nhập doanh nghiệp được phân phối cho các cổ đông sau khi đã trích lập các quỹ theo Điều lệ của Công ty cũng như các quy định của pháp luật và đã được Đại hội đồng cổ đông phê duyệt.

Việc phân phối lợi nhuận cho các cổ đông được cân nhắc đến các khoản mục phi tiền tệ nằm trong lợi nhuận sau thuế chưa phân phối có thể ảnh hưởng đến luồng tiền và khả năng chi trả cổ tức như lãi do đánh giá lại tài sản mang đi góp vốn, lãi do đánh giá lại các khoản mục tiền tệ, các công cụ tài chính và các khoản mục phi tiền tệ khác.

Cổ tức được ghi nhận là nợ phải trả khi được Đại hội đồng cổ đông phê duyệt và khi có thông báo chi trả cổ tức của Hội đồng quản trị.

18. Ghi nhận doanh thu và thu nhập

Doanh thu bán hàng hóa, thành phẩm

Doanh thu bán hàng hóa, thành phẩm được ghi nhận khi đồng thời thỏa mãn các điều kiện sau:

- Tập đoàn đã chuyển giao phần lớn rủi ro và lợi ích gắn liền với quyền sở hữu hàng hóa, sản phẩm cho người mua.



CÔNG TY CỔ PHẦN CẤP NƯỚC ĐỒNG NAI

Địa chỉ: 48 Cách Mạng Tháng Tám, phường Trung Dũng, TP. Biên Hòa, tỉnh Đồng Nai

BÁO CÁO TÀI CHÍNH HỢP NHẤT

Cho năm tài chính kết thúc ngày 31 tháng 03 năm 2025

Bản thuyết minh Báo cáo tài chính hợp nhất (tiếp theo)

- Tập đoàn đã không còn nắm giữ quyền quản lý hàng hóa, sản phẩm như người sở hữu hàng hóa, sản phẩm hoặc quyền kiểm soát hàng hóa, sản phẩm.
- Doanh thu được xác định tương đối chắc chắn. Khi hợp đồng quy định người mua được quyền trả lại hàng hóa, sản phẩm đã mua theo những điều kiện cụ thể, doanh thu chỉ được ghi nhận khi những điều kiện cụ thể đó không còn tồn tại và người mua không được quyền trả lại hàng hóa, sản phẩm (trừ trường hợp khách hàng có quyền trả lại hàng hóa, sản phẩm dưới hình thức đổi lại để lấy hàng hóa, dịch vụ khác).
- Tập đoàn đã hoặc sẽ thu được lợi ích kinh tế từ giao dịch bán hàng.
- Xác định được chi phí liên quan đến giao dịch bán hàng.

Doanh thu cung cấp dịch vụ

Doanh thu cung cấp dịch vụ được ghi nhận khi đồng thời thỏa mãn các điều kiện sau:

- Doanh thu được xác định tương đối chắc chắn. Khi hợp đồng quy định người mua được quyền trả lại dịch vụ đã mua theo những điều kiện cụ thể, doanh thu chỉ được ghi nhận khi những điều kiện cụ thể đó không còn tồn tại và người mua không được quyền trả lại dịch vụ đã cung cấp.
- Tập đoàn đã hoặc sẽ thu được lợi ích kinh tế từ giao dịch cung cấp dịch vụ đó.
- Xác định được phần công việc đã hoàn thành vào thời điểm báo cáo.
- Xác định được chi phí phát sinh cho giao dịch và chi phí để hoàn thành giao dịch cung cấp dịch vụ đó.

Trường hợp dịch vụ được thực hiện trong nhiều kỳ thì doanh thu được ghi nhận trong kỳ được căn cứ vào kết quả phân công việc đã hoàn thành vào ngày kết thúc kỳ kế toán.

Cổ tức được chia

Cổ tức được chia được ghi nhận khi Tập đoàn đã được quyền nhận cổ tức từ việc góp vốn. Cổ tức được nhận bằng cổ phiếu chỉ được theo dõi số lượng cổ phiếu tăng thêm, không ghi nhận giá trị cổ phiếu nhận được.

Tiền lãi

Tiền lãi được ghi nhận trên cơ sở thời gian và lãi suất thực tế từng kỳ.

19. Chi phí đi vay

Chi phí đi vay bao gồm lãi tiền vay và các chi phí khác phát sinh liên quan trực tiếp đến các khoản vay.

Chi phí đi vay được ghi nhận vào chi phí khi phát sinh. Trường hợp chi phí đi vay liên quan trực tiếp đến việc đầu tư xây dựng hoặc sản xuất tài sản dở dang cần có một thời gian đủ dài (trên 12 tháng) để có thể đưa vào sử dụng theo mục đích định trước hoặc bán thì chi phí đi vay này được tính vào giá trị của tài sản đó. Đối với khoản vay riêng phục vụ việc xây dựng tài sản cố định, bất động sản đầu tư, lãi vay được vốn hóa kể cả khi thời gian xây dựng dưới 12 tháng. Các khoản thu nhập phát sinh từ việc đầu tư tạm thời các khoản vay được ghi giảm nguyên giá tài sản có liên quan.

Đối với các khoản vốn vay chung trong đó có sử dụng cho mục đích đầu tư xây dựng hoặc sản xuất tài sản dở dang thì chi phí đi vay vốn hóa được xác định theo tỷ lệ vốn hóa đối với chi phí lũy kế bình quân gia quyền phát sinh cho việc đầu tư xây dựng cơ bản hoặc sản xuất tài sản đó. Tỷ lệ vốn hóa được tính theo tỷ lệ lãi suất bình quân gia quyền của các khoản vay chưa trả trong kỳ, ngoại trừ các khoản vay riêng biệt phục vụ cho mục đích hình thành một tài sản cụ thể.

20. Các khoản chi phí

Chi phí là những khoản làm giảm lợi ích kinh tế được ghi nhận tại thời điểm giao dịch phát sinh hoặc khi có khả năng tương đối chắc chắn sẽ phát sinh trong tương lai không phân biệt đã chi tiền hay chưa.

Các khoản chi phí và khoản doanh thu do nó tạo ra phải được ghi nhận đồng thời theo nguyên tắc phù hợp. Trong trường hợp nguyên tắc phù hợp xung đột với nguyên tắc thận trọng, chi phí được ghi nhận căn cứ

CÔNG TY CỔ PHẦN CẤP NƯỚC ĐỒNG NAI

Địa chỉ: 48 Cách Mạng Tháng Tám, phường Trung Dũng, TP. Biên Hòa, tỉnh Đồng Nai

BÁO CÁO TÀI CHÍNH HỢP NHẤT

Cho năm tài chính kết thúc ngày 31 tháng 03 năm 2025

Bản thuyết minh Báo cáo tài chính hợp nhất (tiếp theo)

vào bản chất và quy định của các chuẩn mực kế toán để đảm bảo phản ánh giao dịch một cách trung thực, hợp lý.

21. Thuế thu nhập doanh nghiệp

Chi phí thuế thu nhập doanh nghiệp bao gồm thuế thu nhập hiện hành và thuế thu nhập hoãn lại.

Thuế thu nhập hiện hành

Thuế thu nhập hiện hành là khoản thuế được tính dựa trên thu nhập tính thuế. Thu nhập tính thuế chênh lệch so với lợi nhuận kế toán là do điều chỉnh các khoản chênh lệch tạm thời giữa thuế và kế toán, các chi phí không được trừ cũng như điều chỉnh các khoản thu nhập không phải chịu thuế và các khoản lỗ được chuyển.

Thuế thu nhập hoãn lại

Thuế thu nhập hoãn lại là khoản thuế thu nhập doanh nghiệp sẽ phải nộp hoặc sẽ được hoàn lại do chênh lệch tạm thời giữa giá trị ghi sổ của tài sản và nợ phải trả cho mục đích lập Báo cáo tài chính và cơ sở tính thuế thu nhập. Thuế thu nhập hoãn lại phải trả được ghi nhận cho tất cả các khoản chênh lệch tạm thời chịu thuế. Tài sản thuế thu nhập hoãn lại chỉ được ghi nhận khi chắc chắn trong tương lai sẽ có lợi nhuận tính thuế để sử dụng những chênh lệch tạm thời được khấu trừ này.

Giá trị ghi sổ của tài sản thuế thu nhập doanh nghiệp hoãn lại được xem xét lại vào ngày kết thúc kỳ kế toán và sẽ được ghi giảm đến mức đảm bảo chắc chắn có đủ lợi nhuận tính thuế cho phép lợi ích của một phần hoặc toàn bộ tài sản thuế thu nhập hoãn lại được sử dụng. Các tài sản thuế thu nhập doanh nghiệp hoãn lại chưa được ghi nhận trước đây được xem xét lại vào ngày kết thúc kỳ kế toán và được ghi nhận khi chắc chắn có đủ lợi nhuận tính thuế để có thể sử dụng các tài sản thuế thu nhập hoãn lại chưa ghi nhận này.

Tài sản thuế thu nhập hoãn lại và thuế thu nhập hoãn lại phải trả được xác định theo thuế suất dự tính sẽ áp dụng cho năm tài sản được thu hồi hay nợ phải trả được thanh toán dựa trên các mức thuế suất có hiệu lực tại ngày kết thúc kỳ kế toán. Thuế thu nhập hoãn lại được ghi nhận vào Báo cáo kết quả hoạt động kinh doanh và chỉ ghi trực tiếp vào vốn chủ sở hữu khi khoản thuế đó liên quan đến các khoản mục được ghi thẳng vào vốn chủ sở hữu.

Tài sản thuế thu nhập hoãn lại và thuế thu nhập hoãn lại phải trả được bù trừ khi:

- Tập đoàn có quyền hợp pháp được bù trừ giữa tài sản thuế thu nhập hiện hành với thuế thu nhập hiện hành phải nộp; và
- Các tài sản thuế thu nhập hoãn lại và thuế thu nhập hoãn lại phải trả này liên quan đến thuế thu nhập doanh nghiệp được quản lý bởi cùng một cơ quan thuế:
 - Đối với cùng một đơn vị chịu thuế; hoặc
 - Tập đoàn dự định thanh toán thuế thu nhập hiện hành phải trả và tài sản thuế thu nhập hiện hành trên cơ sở thuần hoặc thu hồi tài sản đồng thời với việc thanh toán nợ phải trả trong từng kỳ tương lai khi các khoản trọng yếu của thuế thu nhập hoãn lại phải trả hoặc tài sản thuế thu nhập hoãn lại được thanh toán hoặc thu hồi.

22. Bên liên quan

Các bên được coi là liên quan nếu một bên có khả năng kiểm soát hoặc có ảnh hưởng đáng kể đối với bên kia trong việc ra quyết định các chính sách tài chính và hoạt động. Các bên cũng được xem là bên liên quan nếu cùng chịu sự kiểm soát chung hay chịu ảnh hưởng đáng kể chung.

Trong việc xem xét mối quan hệ của các bên liên quan, bản chất của mối quan hệ được chú trọng nhiều hơn hình thức pháp lý.

23. Báo cáo theo bộ phận

Bộ phận theo lĩnh vực kinh doanh là một phần có thể xác định riêng biệt tham gia vào quá trình sản xuất hoặc cung cấp sản phẩm, dịch vụ và có rủi ro và lợi ích kinh tế khác với các bộ phận kinh doanh khác.

CÔNG TY CỔ PHẦN CẤP NƯỚC ĐỒNG NAI

Địa chỉ: 48 Cách Mạng Tháng Tám, phường Trung Dũng, TP. Biên Hòa, tỉnh Đồng Nai

BÁO CÁO TÀI CHÍNH HỢP NHẤT

Cho năm tài chính kết thúc ngày 31 tháng 03 năm 2025

Bản thuyết minh Báo cáo tài chính hợp nhất (tiếp theo)

Bộ phận theo khu vực địa lý là một phần có thể xác định riêng biệt tham gia vào quá trình sản xuất hoặc cung cấp sản phẩm, dịch vụ trong phạm vi một môi trường kinh tế cụ thể và có rủi ro và lợi ích kinh tế khác với các bộ phận kinh doanh trong các môi trường kinh tế khác.

Thông tin bộ phận được lập và trình bày phù hợp với chính sách kế toán áp dụng cho việc lập và trình bày Báo cáo tài chính hợp nhất của Tập đoàn.

CÔNG TY CỔ PHẦN CẤP NƯỚC ĐỒNG NAI

Địa chỉ: 48 Cách Mạng Tháng Tám, phường Trung Dũng, TP. Biên Hòa, tỉnh Đồng Nai

BÁO CÁO TÀI CHÍNH HỢP NHẤT

Cho năm tài chính kết thúc ngày 31 tháng 03 năm 2025

Bản thuyết minh Báo cáo tài chính hợp nhất (tiếp theo)**V. THÔNG TIN BỔ SUNG CHO CÁC KHOẢN MỤC TRÌNH BÀY TRONG BẢNG CÂN ĐỐI KẾ TOÁN HỢP NHẤT****1. Tiền và các khoản tương đương tiền**

	<u>Số cuối kỳ</u>	<u>Số đầu năm</u>
Tiền mặt	540.634.066	135.068.030
Tiền gửi ngân hàng	42.230.614.967	41.657.607.709
Các khoản tương đương tiền (tiền gửi ngân hàng có kỳ hạn gốc không quá 03 tháng)		-
Tiền đang chuyển	291.525	-
Cộng	42.771.540.558	41.792.675.739

2. Các khoản đầu tư tài chính

Các khoản đầu tư tài chính của Tập đoàn bao gồm đầu tư nắm giữ đến ngày đáo hạn, đầu tư vào công ty liên kết và đầu tư góp vốn vào đơn vị khác. Thông tin về các khoản đầu tư tài chính của Tập đoàn như sau:

2a. Đầu tư nắm giữ đến ngày đáo hạn

Khoản tiền gửi có kỳ hạn.

2b. Đầu tư vào công ty liên kết

Khoản đầu tư vào Công ty Cổ Phần Dịch vụ và Xây dựng Cấp Nước Đồng Nai, theo giấy chứng nhận đăng ký doanh nghiệp số 3600978879 đăng ký thay đổi lần thứ 08 ngày 11 tháng 7 năm 2019 do Sở Kế hoạch và Đầu tư tỉnh Đồng Nai cấp, Công ty nắm giữ 36% vốn điều lệ của Công ty Cổ phần Dịch vụ và Xây dựng Cấp nước Đồng Nai.

	<u>Số cuối kỳ</u>	<u>Số đầu năm</u>
Giá Gốc	7.800.368.003	7.800.368.003
Lợi nhuận phát sinh sau ngày đầu tư	11.871.681.563	11.871.681.563
Cộng	19.672.049.566	19.672.049.566

Giá trị phần sở hữu của Tập đoàn tại Công ty liên kết như sau:

	<u>Năm nay</u>	<u>Năm Trước</u>
Số đầu năm	19.672.049.563	18.427.584.414
Phần lãi hoặc lỗ trong năm		2.932.865.152
Cổ tức được chia		(1.688.400.000)
Cộng	19.672.049.566	19.672.049.566

Tình hình hoạt động của công ty liên kết

Công ty liên kết đang hoạt động kinh doanh bình thường, không có thay đổi lớn so với năm trước.

Giao dịch với công ty liên kết

Các giao dịch trọng yếu giữa Tập đoàn với Công ty Cổ phần Dịch vụ và Xây dựng Cấp nước Đồng Nai như sau:

	<u>Năm nay</u>	<u>Năm trước</u>
Bán hàng và cung cấp dịch vụ		11.598.388.600
Chi phí dịch vụ		
Cổ tức được chia		

CÔNG TY CỔ PHẦN CẤP NƯỚC ĐỒNG NAI

Địa chỉ: 48 Cách Mạng Tháng Tám, phường Trung Dũng, TP. Biên Hòa, tỉnh Đồng Nai

BÁO CÁO TÀI CHÍNH HỢP NHẤT

Cho năm tài chính kết thúc ngày 31 tháng 03 năm 2025

Bản thuyết minh Báo cáo tài chính hợp nhất (tiếp theo)**Đầu tư góp vốn vào đơn vị khác**

	Giá gốc	Số cuối kỳ Dự phòng	Giá trị hợp lý	Giá gốc	Số đầu năm Dự phòng	Giá trị hợp lý
Công ty Cổ phần Cấp nước Gia Tân	2.179.842.490		7.097.247.000	2.179.842.490		7.251.163.200
Công ty Cổ phần Sonadezi Châu Đức	2.030.000.000		3.580.000.000	2.030.000.000		3.100.000.000
Công ty Cổ phần Dịch vụ Sonadezi	50.000.000.000	(19.036.243.451)	30.963.756.549	50.000.000.000	(19.036.243.451)	30.963.756.549
Cộng	54.209.842.490	(19.036.243.451)	41.641.003.549	54.209.842.490	(19.036.243.451)	41.314.946.330

Giá trị hợp lý

Giá trị hợp lý được xác định theo giá niêm yết tại ngày kết thúc kỳ kế toán.

Dự phòng cho các khoản đầu tư góp vốn vào đơn vị khác

Tình hình biến động dự phòng cho các khoản đầu tư góp vốn vào đơn vị khác như sau:

	<u>Kỳ này</u>	<u>Kỳ trước</u>
Số đầu năm	(19.036.243.451)	(16.474.988.870)
Trích lập dự phòng bổ sung		(2.561.254.581)
Tăng do chuyển khoản đầu tư vào công ty liên kết sang khoản đầu tư góp vốn đơn vị khác		
Số cuối kỳ	(19.036.243.451)	(19.036.243.451)

3. Phải thu ngắn hạn của khách hàng

	<u>Số cuối kỳ</u>	<u>Số đầu năm</u>
Phải thu các bên liên quan	81.475.375	119.205.330
Công ty Cổ phần Dịch vụ và Xây dựng Cấp nước Đồng Nai		106.513.980
Công ty Cổ phần Cấp nước Gia Tân		
Tổng Công ty Cổ phần Phát triển Khu công nghiệp		
Công ty Cổ phần Môi trường Sonadezi	5.346.000	
Công ty Cổ phần Cảng Đồng Nai	49.908.950	
Công ty Cổ phần Đầu tư Xây dựng và Vật liệu Đồng Nai	238.050	
Công ty Cổ phần Kinh doanh Nhà Đồng Nai	12.824.800	5.554.500
Công ty Cổ phần Phát triển Đô thị Công nghiệp Số 2	1.613.450	872.850
Công ty Cổ phần Sonadezi Long Thành	4.104.000	6.264.000
Công ty Cổ phần Sonadezi Long Bình		
Công ty Cổ phần Sonadezi An Bình	857.325	
Công ty Cổ phần Sonadezi Châu Đức	691.200	
Công ty Cổ phần Dịch vụ Sonadezi	5.892.600	
Công ty Cổ phần Xây dựng Đồng Nai		
Công ty Cổ phần Sơn Đồng Nai		
Trường Cao đẳng Công nghệ và Quản trị Sonadezi		
Công ty Cổ phần Sonadezi Giang Điền		

CÔNG TY CỔ PHẦN CẤP NƯỚC ĐỒNG NAI

Địa chỉ: 48 Cách Mạng Tháng Tám, phường Trung Dũng, TP. Biên Hòa, tỉnh Đồng Nai

BÁO CÁO TÀI CHÍNH HỢP NHẤT

Cho năm tài chính kết thúc ngày 31 tháng 03 năm 2025

Bản thuyết minh Báo cáo tài chính hợp nhất (tiếp theo)

	<u>Số cuối kỳ</u>	<u>Số đầu năm</u>
Công ty Cổ phần Đầu tư quốc lộ 91 Cần Thơ - An Giang		
Công ty Cổ phần Sonadezi Bình Thuận		-
Phải thu các khách hàng khác	39.190.909.991	42.085.307.879
Cộng	39.272.386.366	42.204.513.209
4. Trả trước cho người bán ngắn hạn		
	<u>Số cuối kỳ</u>	<u>Số đầu năm</u>
Công ty CP kỹ thuật Á Châu	1.774.621.867	
Công ty CP Xây lắp và Sản xuất Thiết bị Ngành nước (Viwaseen 14)	1.292.585.196	1.292.585.196
Công ty CP khoan & Xây lắp Cấp thoát Nước (VIWASEEN 11)	3.268.914.140	884.398.140
Công ty TNHH Kiểm toán VACO	689.416.000	529.395.028
Công ty TNHH Đầu Tư Xây Dựng – Cấp Thoát nước và Môi trường Waseen	1.890.647.000	
Công ty CP Xây Dựng Vận Tải 68	2.293.988.693	
Công ty TNHH MTV Phương Phương Thịnh	1.427.800.000	
Các nhà cung cấp khác	4.633.578.319	2.122.126.077
Cộng	15.380.904.215	4.828.504.441

Số dư cuối kỳ của khoản trả trước cho người bán liên quan đến đầu tư xây dựng cơ bản là 10.520.756.896 VND (số đầu năm là 3.959.340.931 VND).

5. Phải thu ngắn hạn khác

	<u>Số cuối kỳ</u>		<u>Số đầu năm</u>	
	<u>Giá trị</u>	<u>Dự phòng</u>	<u>Giá trị</u>	<u>Dự phòng</u>
Phải thu liên quan đến Dự án cấp nước Nhơn Trạch giai đoạn 1	4.016.570.551	(3.770.820.351)	4.016.570.551	(3.770.820.351)
Tạm ứng vật tư lắp đặt tuyến cấp nước D300 dọc đường ven sông Đồng Nai	4.588.953.200		4.014.591.980	
Tạm ứng vật tư lắp đặt hệ thống cấp nước xã Bình An, huyện Long Thành (giai đoạn 2)	4.253.149.194		4.253.149.194	
Lãi dự thu tiền gửi có kỳ hạn	13.395.259.722		8.458.357.810	-
Tạm ứng	751.680.412		668.600.000	-
Các khoản bảo hiểm bắt buộc trích theo lương	370.560.246		237.956.396	-
Khoản đặt cọc ngắn hạn	124.867.328		353.000.000	-
Các khoản phải thu ngắn hạn khác	316.175.934		2.045.713.154	-
Cộng	27.816.316.587	(3.770.820.351)	24.048.119.085	(3.770.820.351)

6. Nợ xấu

Tập đoàn có các khoản nợ xấu của các khách hàng nợ tiền nước và nợ khác với thời gian quá hạn từ 03 tháng trở lên với tổng giá trị các khoản nợ xấu là 13.420.085.596 VND (số đầu năm là 14.647.095.738 VND).

CÔNG TY CỔ PHẦN CẤP NƯỚC ĐỒNG NAI

Địa chỉ: 48 Cách Mạng Tháng Tám, phường Trung Dũng, TP. Biên Hòa, tỉnh Đồng Nai

BÁO CÁO TÀI CHÍNH HỢP NHẤT

Cho năm tài chính kết thúc ngày 31 tháng 03 năm 2025

Bản thuyết minh Báo cáo tài chính hợp nhất (tiếp theo)**7. Hàng tồn kho**

	Số cuối kỳ		Số đầu năm	
	Giá gốc	Dự phòng	Giá gốc	Dự phòng
Nguyên liệu, vật liệu	43.529.331.681	(254.798.908)	42.001.505.366	(254.798.908)
Công cụ, dụng cụ	265.264.918		319.673.039	-
Chi phí sản xuất, kinh doanh dở dang	2.513.927.290		2.443.922.513	-
Thành phẩm	91.467.457		66.406.443	
Hàng hóa			-	-
Cộng	46.399.991.346	(254.798.908)	44.831.507.361	(254.798.908)

8. Chi phí trả trước**8a. Chi phí trả trước ngắn hạn**

	Số cuối kỳ	Số đầu năm
Chi phí công cụ dụng cụ	181.463.414	116.143.702
Chi phí bảo hiểm	72.001.298	290.341.463
Các chi phí trả trước ngắn hạn khác		
Cộng	253.464.712	406.485.165

8b. Chi phí trả trước dài hạn

	Số cuối kỳ	Số đầu năm
Chi phí sửa chữa tài sản cố định	533.309.981	1.399.019.485
Chi phí bồi thường	19.567.738.087	19.692.373.360
Các chi phí trả trước dài hạn khác	4.665.220.396	3.795.198.145
Cộng	24.766.268.464	24.886.590.990

9. Tài sản cố định hữu hình

	Nhà cửa, vật kiến trúc	Máy móc và thiết bị	Phương tiện vận tải, truyền dẫn	Thiết bị, dụng cụ quản lý	Tài sản cố định hữu hình khác	Cộng
Nguyên giá						
Số đầu năm	1.011.547.479.156	1.223.623.962.752	3.208.748.943.641	52.254.335.242	8.069.376.124	5.504.244.096.915
Mua trong kỳ		1.020.632.500		42.500.000		1.063.132.500
Đầu tư xây dựng cơ bản hoàn thành		1.275.200.341	13.974.158.325	346.525.926		15.595.884.592
Tăng khác						
Thanh lý						
Số cuối kỳ	1.011.547.479.156	1.225.919.795.593	3.222.723.101.966	52.643.361.168	8.069.376.124	5.520.903.114.007
Trong đó:						
Đã khấu hao hết nhưng vẫn còn sử dụng	306.776.421.057	422.760.650.370	343.800.013.196	38.769.951.341	6.716.746.070	1.118.823.782.034
Giá trị hao mòn						
Số đầu năm	625.786.269.191	979.869.585.500	1.676.781.603.013	51.832.757.783	7.495.770.724	3.341.765.986.211
Khấu hao trong kỳ	9.486.560.486	17.331.123.333	45.546.709.326	85.710.477	34.601.820	72.484.705.442
Tăng khác						
Thanh lý						
Số cuối kỳ	635.272.829.677	997.200.708.833	1.722.328.312.339	51.918.468.260	7.530.372.544	3.414.250.691.653
Giá trị còn lại						
Số đầu năm	385.761.209.965	243.754.377.252	1.531.967.340.628	421.577.459	573.605.400	2.162.478.110.704
Số cuối kỳ	376.274.649.479	228.719.086.760	1.500.394.789.627	724.892.908	539.003.580	2.106.652.422.354

CÔNG TY CỔ PHẦN CẤP NƯỚC ĐỒNG NAI

Địa chỉ: 48 Cách Mạng Tháng Tám, phường Trung Dũng, TP. Biên Hòa, tỉnh Đồng Nai

BÁO CÁO TÀI CHÍNH HỢP NHẤT

Cho năm tài chính kết thúc ngày 31 tháng 03 năm 2025

Bản thuyết minh Báo cáo tài chính hợp nhất (tiếp theo)

	Nhà cửa, vật kiến trúc	Máy móc và thiết bị	Phương tiện vận tải, truyền dẫn	Thiết bị, dụng cụ quản lý	Tài sản cố định hữu hình khác	Cộng
<i>Trong đó:</i>						
Tạm thời không sử dụng	-	-	-	-	-	-
Đang chờ thanh lý	-	-	-	-	-	-

Một số tài sản cố định hữu hình có giá trị còn lại theo sổ sách là 912.899.574.175 VND đã được thế chấp để đảm bảo cho các khoản vay tại Ngân hàng TMCP Công Thương Việt Nam – Chi nhánh Đồng Nai, Ngân hàng TMCP Ngoại Thương Việt Nam – Chi nhánh Đồng Nai, Ngân hàng Phát triển Việt Nam, Quỹ Đầu tư Phát triển tỉnh Đồng Nai (xem thuyết minh số V.19b).

10. Tài sản cố định vô hình

	Quyền sử dụng đất	Chi phí quy hoạch bản đồ	Chương trình phần mềm máy tính	Cộng
Nguyên giá				
Số đầu năm	369.929.202.176	2.817.843.027	2.939.705.088	375.463.534.291
Mua trong kỳ				
Số cuối kỳ	369.929.202.176	2.817.843.027	2.939.705.088	375.463.534.291
<i>Trong đó:</i>				
Đã khấu hao hết nhưng vẫn còn sử dụng	150.000.000	1.274.564.000	2.579.705.088	4.004.269.088
Giá trị hao mòn				
Số đầu năm	75.418.667.692	1.956.921.393	2.742.342.185	80.117.931.270
Khấu hao trong kỳ	1.922.867.619	14.308.230	9.000.000	1.946.175.849
Số cuối kỳ	77.341.535.311	1.971.229.623	2.751.342.185	82.064.107.119
Giá trị còn lại				
Số đầu năm	294.290.318.484	857.921.634	197.362.903	295.345.603.021
Số cuối kỳ	292.367.450.865	843.613.404	188.362.903	293.399.427.172
<i>Trong đó:</i>				
Tạm thời không sử dụng	-	-	-	-
Đang chờ thanh lý	-	-	-	-

Một số tài sản cố định vô hình có giá trị còn lại theo sổ sách là 285.917.140.722 VND đã được thế chấp để đảm bảo cho các khoản vay tại Ngân hàng Phát triển Việt Nam (xem thuyết minh số V.19b).

11. Bất động sản đầu tư

	Nguyên giá	Giá trị hao mòn	Giá trị còn lại
Số đầu năm	-	-	-
Tăng trong kỳ	-	-	-
Giảm trong kỳ	-	-	-
Số cuối kỳ	-	-	-

Theo quy định tại Chuẩn mực Kế toán Việt Nam số 05 “Bất động sản đầu tư”, giá trị hợp lý của bất động sản đầu tư tại ngày kết thúc kỳ kế toán cần phải được trình bày. Tuy nhiên, Tập đoàn hiện chưa xác định được giá trị hợp lý của các bất động sản đầu tư do chưa có điều kiện để thực hiện.

CÔNG TY CỔ PHẦN CẤP NƯỚC ĐỒNG NAI

Địa chỉ: 48 Cách Mạng Tháng Tám, phường Trung Dũng, TP. Biên Hòa, tỉnh Đồng Nai

BÁO CÁO TÀI CHÍNH HỢP NHẤT

Cho năm tài chính kết thúc ngày 31 tháng 03 năm 2025

Bản thuyết minh Báo cáo tài chính hợp nhất (tiếp theo)**12. Chi phí xây dựng cơ bản dở dang**

	Số đầu năm	Chi phí phát sinh trong kỳ	Kết chuyển vào TSCĐ trong kỳ	Kết chuyển giảm khác	Số cuối kỳ
Mua sắm tài sản cố định	110.619.107	1.963.281.550	1.398.369.476	87.594.669	587.936.512
Xây dựng cơ bản dở dang	166.609.525.780	10.525.966.155	12.286.733.287	619.587.619	164.229.171.029
- Dự án Nhơn Trạch giai đoạn 1	2.238.320.772				2.238.320.772
- Dự án Nhơn Trạch giai đoạn 2	88.706.392.139				88.706.392.139
- Dự án Thiện Tân giai đoạn 2	464.830.729				464.830.729
- Các dự án khác	75.199.982.140	10.525.966.155	12.286.733.287	619.587.619	72.819.627.158
Sửa chữa lớn tài sản cố định	1.717.266.116	6.843.743.038	1.910.781.829	386.222.167	6.264.005.158
Cộng	168.437.411.003	19.332.990.743	15.595.884.592	1,093.404.455	171.081.112.699.

13. Phải trả người bán ngắn hạn

	Số cuối kỳ	Số đầu năm
Phải trả các bên liên quan	7.523.316.794	16.862.450.938
Công ty Cổ phần Dịch vụ và Xây dựng Cấp nước Đồng Nai	-	-
Công ty Cổ phần Cấp nước Gia Tân	-	-
Tổng Công ty Cổ phần Phát triển Khu công nghiệp	-	-
Công ty Cổ phần Môi trường Sonadezi	39.150.970	19.706.124
Công ty Cổ phần Cảng Đồng Nai	-	-
Công ty Cổ phần Đầu tư Xây dựng và Vật liệu Đồng Nai	-	-
Công ty Cổ phần Kinh doanh Nhà Đồng Nai	-	-
Công ty Cổ phần Phát triển Đô thị Công nghiệp Số 2	-	-
Công ty Cổ phần Sonadezi Long Thành	-	-
Công ty Cổ phần Sonadezi Long Bình	-	-
Công ty Cổ phần Sonadezi An Bình	7.484.165.824	16.842.744.814
Công ty Cổ phần Sonadezi Châu Đức	-	-
Công ty Cổ phần Dịch vụ Sonadezi	-	-
Công ty Cổ phần Xây dựng Đồng Nai	-	-
Công ty Cổ phần Sơn Đồng Nai	-	-
Trường Cao đẳng Công nghệ và Quản trị Sonadezi	-	-
Công ty Cổ phần Sonadezi Giang Điền	-	-
Công ty Cổ phần Đầu tư quốc lộ 91 Cần Thơ - An Giang	-	-
Công ty Cổ phần Sonadezi Bình Thuận	-	-
Phải trả các nhà cung cấp khác	40.085.771.752	43.766.073.520
Công ty TNHH Tư Vấn XD TMDV Đức Anh	1.005.043.456	778.070.161
Công ty TNHH Thương mại N.T.P	3.865.232.920	5.304.915.340
Công ty CP Cấp Thoát Nước Hồ Cầu Mới	10.295.070.023	8.465.060.116
Công ty TNHH Thương mại - Dịch vụ - Kỹ thuật Đức Hùng	1.406.295.100	1.299.959.852
Công ty CP DNP Holding	2.905.436.841	5.364.279.993
Công ty CP Xây dựng và Công Nghệ Cao HTC	194.157.680	194.157.680
Công ty CP Hawaco Miền Nam	265.701.600	1.400.004.000

CÔNG TY CỔ PHẦN CẤP NƯỚC ĐỒNG NAI

Địa chỉ: 48 Cách Mạng Tháng Tám, phường Trung Dũng, TP. Biên Hòa, tỉnh Đồng Nai

BÁO CÁO TÀI CHÍNH HỢP NHẤT

Cho năm tài chính kết thúc ngày 31 tháng 03 năm 2025

Bản thuyết minh Báo cáo tài chính hợp nhất (tiếp theo)

	Số cuối kỳ	Số đầu năm
Các nhà cung cấp khác	20.148.834.122	20.959.626.378
Cộng	47.609.088.546	60.628.524.458

Số dư khoản phải trả người bán liên quan đến đầu tư xây dựng cơ bản là 19.964.248.971 VND (số đầu năm là 6.380.946.645 VND).

Tập đoàn không có nợ phải trả người bán quá hạn chưa thanh toán.

14. Người mua trả tiền trước

14a. Người mua trả tiền trước ngắn hạn

Khoản khách hàng trả trước tiền thi công lắp đặt hệ thống cấp nước

	Số cuối kỳ	Số đầu năm
Công ty CP TV Đầu tư & Kỹ nghệ XD Quốc tế	60.739.000	-
Trả trước của khách hàng khác	4.555.401.679	6.041.087.090
Cộng	4.616.140.679	6.041.087.090

14b. Người mua trả tiền trước dài hạn

	Số cuối kỳ	Số đầu năm
Trả trước của bên liên quan	2.000.000.000	2.000.000.000
Công ty Cổ phần Phát triển Đô thị Công nghiệp Số 2	2.000.000.000	2.000.000.000
Trả trước của khách hàng khác	4.608.516.442	4.608.516.442
Công ty Cổ phần Đô thị Amata Long Thành	4.562.208.415	4.608.516.442
Cộng	6.652.208.415	6.608.516.442

15. Thuế và các khoản phải nộp Nhà nước

	Số đầu năm		Số phát sinh trong kỳ		Số cuối kỳ	
	Phải nộp	Phải thu	Số phải nộp	Số đã thực nộp	Phải nộp	Phải thu
Thuế GTGT hàng bán nội địa	261.002.166		8.214.799.285	6.308.058.329	2.167.743.122	
Thuế thu nhập doanh nghiệp	8.424.467.840	138.496.090	9.839.204.015	8.424.467.840	9.700.707.925	
Thuế thu nhập cá nhân	427.190.074	13.774.985	3.199.600.091	3.372.703.131	240.312.049	
Thuế tài nguyên	762.021.824		2.253.234.046	2.284.532.602	730.723.268	
Thuế nhà đất, tiền thuê đất	1.093.966.188		237.239.711	11.075.013	1.320.130.886	
Thuế Môn Bài			18.000.000	18.000.000		
Phí bảo vệ môi trường	249.532.771		767.901.289	786.454.190	230.979.870	
Các loại thuế khác	3.831.681.929		11.519.883.312	11.421.766.127	3.929.799.114	
Phí, lệ phí và các khoản phải nộp khác	21.121.464		2.234.249.428	366.067.219	1.889.303.673	
Cộng	15.070.984.256	152.271.075	38.284.111.177	32.993.124.451	20.209.699.907	

Thuế giá trị gia tăng

Các công ty trong Tập đoàn nộp thuế giá trị gia tăng theo phương pháp khấu trừ. Thuế suất thuế giá trị gia tăng như sau:

• Dịch vụ lắp đặt công trình từ nguồn kinh phí cộng đồng	Không chịu thuế
• Dịch vụ cấp nước cho các doanh nghiệp trong khu chế xuất	0%
• Dịch vụ cấp nước cho các đối tượng khác	5%
• Các dịch vụ khác	Theo quy định hiện hành

CÔNG TY CỔ PHẦN CẤP NƯỚC ĐỒNG NAI

Địa chỉ: 48 Cách Mạng Tháng Tám, phường Trung Dũng, TP. Biên Hòa, tỉnh Đồng Nai

BÁO CÁO TÀI CHÍNH HỢP NHẤT

Cho năm tài chính kết thúc ngày 31 tháng 03 năm 2025

Bản thuyết minh Báo cáo tài chính hợp nhất (tiếp theo)

Thuế thu nhập doanh nghiệp

Các công ty trong Tập đoàn xác định thuế đối tượng hoạt động trong lĩnh vực xã hội hóa thành lập do chuyển đổi loại hình doanh nghiệp theo quy định của pháp luật, đáp ứng tiêu chí về cơ sở xã hội hóa theo Quyết định số 1466/QĐ-TTg ngày 10 tháng 10 năm 2008 và Quyết định số 693/QĐ-TTg ngày 06 tháng 5 năm 2013 của Thủ tướng Chính phủ. Trước khi chuyển đổi loại hình doanh nghiệp Tập đoàn chưa được hưởng ưu đãi thuế thu nhập doanh nghiệp theo lĩnh vực ưu đãi thuế. Do đó Tập đoàn nộp thuế thu nhập doanh nghiệp với thuế suất 10%, miễn thuế 4 năm và giảm 50% số thuế phải nộp trong 5 năm tiếp theo đối với hoạt động được hưởng ưu đãi. Thu nhập từ các hoạt động khác Tập đoàn nộp thuế thu nhập doanh nghiệp với thuế suất 20%.

Thuế thu nhập doanh nghiệp phải nộp trong kỳ của các công ty trong Tập đoàn như sau:

	Kỳ này	Kỳ trước
Công ty Cổ phần Cấp nước Đồng Nai	8.741.731.649	8.092.626.407
Công ty Cổ phần Cấp nước Long Khánh	422.535.554	421.934.481
Công ty Cổ phần Cấp nước Nhơn Trạch	674.936.812	474.299.953
Cộng	9.839.204.015	8.988.860.841

Việc xác định thuế thu nhập doanh nghiệp phải nộp của các công ty trong Tập đoàn được căn cứ vào các quy định hiện hành về thuế. Tuy nhiên, những quy định này thay đổi theo từng thời kỳ và các quy định về thuế đối với nhiều loại giao dịch khác nhau có thể được giải thích theo nhiều cách khác nhau. Do vậy số thuế được trình bày trên Báo cáo tài chính hợp nhất có thể sẽ thay đổi khi cơ quan thuế kiểm tra.

Thuế tài nguyên

Các công ty trong Tập đoàn phải nộp thuế tài nguyên cho hoạt động khai thác tài nguyên nước với mức 1% trên doanh thu khai thác nước mặt và 5% trên doanh thu khai thác nước ngầm.

Các loại thuế khác

Các công ty trong Tập đoàn kê khai và nộp theo quy định.

16. Phải trả người lao động

Tiền lương, thưởng phải trả người lao động.

17. Chi phí phải trả ngắn hạn

	Số cuối kỳ	Số đầu năm
Chi phí lãi vay phải trả	787.156.359	3.507.021.549
Chi phí lắp đặt KH	-	-
Các chi phí phải trả ngắn hạn khác	6.674.851.619	5.623.212.130
Cộng	7.462.007.978	9.130.233.679

18. Phải trả khác

18a. Phải trả ngắn hạn khác

	Số cuối kỳ	Số đầu năm
Phải trả các bên liên quan - Nhận cọc vô bình nước Doriv	12.030.000	12.030.000
Phải trả các tổ chức và cá nhân khác	15.358.458.447	17.362.166.605
Phí bảo vệ môi trường	3.193.187.052	3.394.766.321
Bồi thường hỗ trợ giải phóng mặt bằng CN Long Thành	1.523.443.485	1.584.041.992
Kinh phí công đoàn	1.524.505.892	1.488.670.812

CÔNG TY CỔ PHẦN CẤP NƯỚC ĐỒNG NAI

Địa chỉ: 48 Cách Mạng Tháng Tám, phường Trung Dũng, TP. Biên Hòa, tỉnh Đồng Nai

BÁO CÁO TÀI CHÍNH HỢP NHẤT

Cho năm tài chính kết thúc ngày 31 tháng 03 năm 2025

Bản thuyết minh Báo cáo tài chính hợp nhất (tiếp theo)

	<u>Số cuối kỳ</u>	<u>Số đầu năm</u>
Phí dịch vụ môi trường rừng	1.567.990.736	1.580.443.485
Cổ tức phải trả	554.123.980	609.223.980
Các khoản phải trả ngắn hạn khác	6.995.207.302	8.705.020.015
Cộng	15.370.488.447	17.374.196.605

18b. Phải trả dài hạn khác

	<u>Số cuối kỳ</u>	<u>Số đầu năm</u>
Di dời trạm bơm nước thô Biên Hòa	-	1.308.800.500
Các khoản phải trả dài hạn khác	-	74.177.096
Cộng	-	1.382.977.596

18c. Nợ quá hạn chưa thanh toán

Tập đoàn không có nợ phải trả khác quá hạn chưa thanh toán.

19. Vay**19a. Vay ngắn hạn**

	<u>Số cuối kỳ</u>	<u>Số đầu năm</u>
<i>Vay ngắn hạn ngân hàng</i>	-	-
Ngân hàng TMCP Công Thương Việt Nam – Chi nhánh Đồng Nai	-	-
Ngân hàng TMCP Ngoại thương Việt Nam – Chi nhánh Đồng Nai	-	-
<i>Vay dài hạn đến hạn trả (xem thuyết minh số V.19b)</i>	202.387.842.842	223.201.073.681
Cộng	202.387.842.842	223.201.073.681

Tập đoàn có khả năng trả được các khoản vay ngắn hạn.

19b. Vay dài hạn

	<u>Số cuối kỳ</u>	<u>Số đầu năm</u>
Ngân hàng Phát triển Việt Nam – Sở Giao dịch II ⁽ⁱ⁾	266.744.716.066	314.986.498.588
Quỹ Đầu tư Phát triển tỉnh Đồng Nai ⁽ⁱⁱ⁾	204.292.420.000	206.769.569.330
Ngân hàng TMCP Phát triển TP. Hồ Chí Minh ⁽ⁱⁱⁱ⁾	44.402.038.620	45.890.293.805
Ngân hàng TMCP Ngoại thương Việt Nam – Chi nhánh Đồng Nai ^(iv)	22.494.468.505	23.885.068.505
Ngân hàng TNHH MTV Shinhan Việt Nam - Chi nhánh Biên Hòa ^(v)	4.802.307.734	5.202.500.045
Cộng	542.735.950.925	596.733.930.273

(i) Khoản vay Ngân hàng Phát triển Việt Nam – Sở Giao dịch II để đầu tư xây dựng các dự án với lãi suất được quy định cụ thể theo từng khế ước nhận nợ, thời hạn vay từ 18 – 25 năm, thời gian ân hạn từ 05 – 08 năm. Khoản vay này được đảm bảo bằng việc thế chấp tài sản hình thành trong tương lai.

(ii) Khoản vay Quỹ Đầu tư Phát triển tỉnh Đồng Nai để đầu tư xây dựng các dự án với lãi suất được quy định cụ thể theo từng khế ước nhận nợ, thời hạn vay từ 06 – 10 năm, thời gian ân hạn từ 03 – 24 tháng. Khoản vay này được đảm bảo bằng việc thế chấp tài sản hình thành trong tương lai.

CÔNG TY CỔ PHẦN CẤP NƯỚC ĐỒNG NAI

Địa chỉ: 48 Cách Mạng Tháng Tám, phường Trung Dũng, TP. Biên Hòa, tỉnh Đồng Nai

BÁO CÁO TÀI CHÍNH HỢP NHẤT

Cho năm tài chính kết thúc ngày 31 tháng 03 năm 2025

Bản thuyết minh Báo cáo tài chính hợp nhất (tiếp theo)

(iii) Khoản vay Ngân hàng TMCP Phát triển TP. Hồ Chí Minh để đầu tư dự án xây dựng hệ thống cấp nước Nhơn Trạch giai đoạn 2 với lãi suất được quy định cụ thể theo từng khế ước nhận nợ, thời hạn vay tối đa 25 năm, thời gian ân hạn 07 năm. Khoản vay này được đảm bảo bằng việc thế chấp tài sản hình thành trong tương lai.

(iv) Khoản vay Ngân hàng TMCP Ngoại thương Việt Nam – Chi nhánh Đồng Nai để thanh toán các chi phí và giải ngân hoàn vốn để đầu tư xây dựng các dự án với lãi suất được quy định cụ thể theo từng khế ước nhận nợ, thời hạn vay tối đa 120 tháng kể từ ngày giải ngân đầu tiên. Khoản vay này được đảm bảo bằng một số máy móc thiết bị (xem thuyết minh số V.9).

(v) Khoản vay không có tài sản đảm bảo Ngân hàng TNHH MTV Shinhan Việt Nam – Chi nhánh Biên Hòa để thanh toán các chi phí và giải ngân hoàn vốn để đầu tư xây dựng các dự án với lãi suất được quy định cụ thể theo từng khế ước nhận nợ, thời hạn vay tối đa 06 năm kể từ ngày ký hợp đồng.

(vi) Khoản vay Ngân hàng TMCP Công Thương Việt Nam – Chi nhánh Đồng Nai để thanh toán các chi phí và giải ngân hoàn vốn để cải tạo nâng công suất nhà máy nước Biên Hòa với lãi suất được quy định cụ thể theo từng khế ước nhận nợ, thời hạn vay tối đa 84 tháng kể từ ngày tiếp theo của ngày giải ngân khoản nợ đầu tiên. Khoản vay này được đảm bảo bằng việc thế chấp tài sản hình thành trong tương lai.

Tập đoàn có khả năng trả được các khoản vay dài hạn.

19c. *Vay quá hạn chưa thanh toán*

Tập đoàn không có các khoản vay quá hạn chưa thanh toán.

20. *Dự phòng phải trả ngắn hạn*

Dự phòng nợ phải trả ngắn hạn liên quan đến chi phí sửa chữa tài sản cố định. Trong năm Tập đoàn không trích lập dự phòng phải trả ngắn hạn.

21. *Quỹ khen thưởng, phúc lợi*

	<u>Kỳ này</u>	<u>Kỳ trước</u>
Số đầu năm	65.333.724.407	55.188.381.748
Tăng do trích lập từ lợi nhuận	29.493.535.513	29.962.598.763
Tăng khác	258.206.498	2.500.000
Chi quỹ	(22.633.478.294)	(10.113.334.299)
Số cuối kỳ	72.451.988.124	75.040.146.212

22. *Vốn chủ sở hữu*

22a. *Bảng đối chiếu biến động của vốn chủ sở hữu*

Thông tin về biến động của vốn chủ sở hữu được trình bày tại Phụ lục đính kèm.

22b. *Cổ phiếu*

	<u>Số cuối kỳ</u>	<u>Số đầu năm</u>
Số lượng cổ phiếu đăng ký phát hành	120.000.000	120.000.000
Số lượng cổ phiếu đã phát hành	120.000.000	120.000.000
- <i>Cổ phiếu phổ thông</i>	120.000.000	120.000.000
- <i>Cổ phiếu ưu đãi</i>	-	-
Số lượng cổ phiếu được mua lại	-	-
- <i>Cổ phiếu phổ thông</i>	-	-
- <i>Cổ phiếu ưu đãi</i>	-	-
Số lượng cổ phiếu đang lưu hành	120.000.000	120.000.000
- <i>Cổ phiếu phổ thông</i>	120.000.000	120.000.000

CÔNG TY CỔ PHẦN CẤP NƯỚC ĐỒNG NAI

Địa chỉ: 48 Cách Mạng Tháng Tám, phường Trung Dũng, TP. Biên Hòa, tỉnh Đồng Nai

BÁO CÁO TÀI CHÍNH HỢP NHẤT

Cho năm tài chính kết thúc ngày 31 tháng 03 năm 2025

Bản thuyết minh Báo cáo tài chính hợp nhất (tiếp theo)

	Số cuối kỳ	Số đầu năm
- Cổ phiếu ưu đãi	-	-

Mệnh giá cổ phiếu đang lưu hành: 10.000 VND.

22c. Phân phối lợi nhuận

Trong năm, Công ty mẹ đã phân phối lợi nhuận năm 2024 theo Nghị quyết Đại hội đồng cổ đông thường niên năm 2025 số 01/NQ-ĐHĐCĐ 2025 ngày 28 tháng 02 năm 2025 như sau:

• Trích Quỹ đầu tư phát triển	85.524.106.539
• Trích Quỹ khen thưởng, phúc lợi	25.657.231.962
• Trích Quỹ công tác xã hội cộng đồng	2.850.803.551
• Trích Quỹ thưởng người quản lý	985.500.000
• Chia cổ tức cho các cổ đông (*) (**)	192.000.000.000

23. Các khoản mục ngoài Bảng cân đối kế toán hợp nhất

Ngoại tệ các loại

Tại ngày kết thúc năm tài chính, tiền và các khoản tương đương tiền bao gồm 23.098,63 USD (số đầu năm là 23.098,63 USD).

VI. THÔNG TIN BỔ SUNG CHO CÁC KHOẢN MỤC TRÌNH BÀY TRONG BÁO CÁO KẾT QUẢ HOẠT ĐỘNG KINH DOANH HỢP NHẤT

1. Doanh thu bán hàng và cung cấp dịch vụ

1a. Tổng doanh thu

	Lũy kế từ đầu năm đến cuối kỳ này	
	Năm nay	Năm trước
Doanh thu cung cấp nước	306.691.265.230	304.612.410.800
Doanh thu cung cấp dịch vụ lắp đặt	6.063.366.595	4.744.295.257
Doanh thu bán nước tinh khiết	786.972.000	817.307.000
Doanh thu khác	-	-
Cộng	313.541.603.825	310.174.013.057

1b. Doanh thu bán hàng và cung cấp dịch vụ cho các bên liên quan

Ngoài các giao dịch về bán hàng và cung cấp dịch vụ cho các công ty liên kết được trình bày ở thuyết minh số V.2b, Tập đoàn còn phát sinh các giao dịch về bán hàng và cung cấp dịch vụ cho các bên liên quan không phải là công ty liên kết như sau:

	Lũy kế từ đầu năm đến cuối kỳ này	
	Năm nay	Năm trước
Tổng Công ty Cổ phần Phát triển Khu công nghiệp	4.980.000	2.690.000
Công ty Cổ phần Môi trường Sonadezi	1.170.102.600	915.745.420
Công ty Cổ phần Cảng Đồng Nai	140.120.200	153.264.400
Công ty Cổ phần Đầu tư Xây dựng và Vật liệu Đồng Nai	15.237.500	20.608.000
Công ty Cổ phần Kinh doanh Nhà Đồng Nai	54.688.500	34.142.000
Công ty Cổ phần Phát triển Đô thị Công nghiệp Số 2	158.945.514	115.749.700
Công ty Cổ phần Sonadezi Long Thành	17.910.979.200	18.411.045.600
Công ty Cổ phần Sonadezi Long Bình	12.859.304.500	13.374.623.900
Công ty Cổ phần Sonadezi An Bình	54.991.500	33.902.000
Công ty Cổ phần Sonadezi Châu Đức	3.123.000	4.078.000
Công ty Cổ phần Dịch vụ Sonadezi	12.247.500	7.440.500
Công ty Cổ phần Xây dựng Đồng Nai	26.065.500	17.107.500
Công ty Cổ phần Sơn Đồng Nai	58.040.00	17.144.000

CÔNG TY CỔ PHẦN CẤP NƯỚC ĐỒNG NAI

Địa chỉ: 48 Cách Mạng Tháng Tám, phường Trung Dũng, TP. Biên Hòa, tỉnh Đồng Nai

BÁO CÁO TÀI CHÍNH HỢP NHẤT

Cho năm tài chính kết thúc ngày 31 tháng 03 năm 2025

Bản thuyết minh Báo cáo tài chính hợp nhất (tiếp theo)

	Lũy kế từ đầu năm đến cuối kỳ này	
	Năm nay	Năm trước
Trường Cao đẳng Công nghệ và Quản trị Sonadezi	1.050.000	0
Công ty Cổ phần Sonadezi Giang Điền	5.795.581.700	6.340.826.200
Công ty Cổ phần Đầu tư quốc lộ 91 Cần Thơ - An Giang		
Công ty Cổ phần Sonadezi Bình Thuận	4.220.000	3.640.000
2. Giá vốn hàng bán		
	Lũy kế từ đầu năm đến cuối kỳ này	Năm trước
	Năm nay	Năm trước
Giá vốn cung cấp nước	182.524.114.299	182.705.687.729
Giá vốn của dịch vụ lắp đặt	4.014.952.112	3.532.473.446
Giá vốn nước tinh khiết	715.063.374	709.106.052
Giá vốn khác		
Cộng	187.254.129.785	186.947.267.227
3. Doanh thu hoạt động tài chính		
	Lũy kế từ đầu năm đến cuối kỳ này	Năm trước
	Năm nay	Năm trước
Lãi tiền gửi ngân hàng	6.410.055.261	936.261.501
Cổ tức, lợi nhuận được chia		(1.688.400.000)
Lãi chênh lệch tỷ giá phát sinh	65.619.263	3.010.324.295
Lãi chênh lệch tỷ giá do đánh giá lại các khoản mục tiền tệ có gốc ngoại tệ		
Cộng	6.475.674.524	2.258.185.796
4. Chi phí tài chính		
	Lũy kế từ đầu năm đến cuối kỳ này	Năm trước
	Năm nay	Năm trước
Chi phí lãi vay	6.464.668.580	6.636.661.763
Dự phòng tổn thất đầu tư		
Lỗ chênh lệch tỷ giá phát sinh	1.373.686.892	87.288.508
Khác		
Cộng	7.838.355.472	6.7223.950.271
5. Chi phí bán hàng		
	Lũy kế từ đầu năm đến cuối kỳ này	Năm trước
	Năm nay	Năm trước
Chi phí cho nhân viên	6.564.071.234	7.207.597.031
Chi phí vật liệu, bao bì	4.585.655.851	3.836.061.280
Chi phí dụng cụ, đồ dùng	53.696.908	28.631.040
Chi phí khấu hao tài sản cố định	100.018.908	107.007.697
Chi phí dịch vụ mua ngoài	1.734.163.824	1.589.039.307
Các chi phí khác	1.572.785.178	918.027.905
Cộng	14.610.391.903	13.686.364.260

CÔNG TY CỔ PHẦN CẤP NƯỚC ĐỒNG NAI

Địa chỉ: 48 Cách Mạng Tháng Tám, phường Trung Dũng, TP. Biên Hòa, tỉnh Đồng Nai

BÁO CÁO TÀI CHÍNH HỢP NHẤT

Cho năm tài chính kết thúc ngày 31 tháng 03 năm 2025

Bản thuyết minh Báo cáo tài chính hợp nhất (tiếp theo)**6. Chi phí quản lý doanh nghiệp**

	Lũy kế từ đầu năm đến cuối kỳ này	
	Năm nay	Năm trước
Chi phí cho nhân viên	11.624.750.517	12.775.698.984
Chi phí vật liệu quản lý	81.302.036	109.946.982
Chi phí đồ dùng văn phòng	327.300.678	257.911.215
Chi phí khấu hao tài sản cố định	542.226.462	532.547.590
Thuế, phí và lệ phí	3.000.000	15.517.189
Chi phí dự phòng	12.517.189	
Chi phí dịch vụ mua ngoài	424.140.881	444.561.534
Các chi phí khác	2.775.088.781	6.280.199.431
Cộng	15.790.326.544	20.416.382.925

7. Thu nhập khác

	Lũy kế từ đầu năm đến cuối kỳ này	
	Năm nay	Năm trước
Phí bảo vệ môi trường được trích sử dụng	1.231.910.438	1.397.035.931
Thu từ kinh phí quản lý, duy tu, bảo dưỡng	-	301.742.768
Thu cho thuê mặt bằng	260.000.000	-
Thu nhập khác	427.953.423	6.655.248
Cộng	1.919.863.861	1.705.433.947

8. Chi phí khác

	Lũy kế từ đầu năm đến cuối kỳ này	
	Năm nay	Năm trước
Phí bảo vệ môi trường	586.432.500	
Chi phí khác	779.136.209	964.230.270
Cộng	1.365.568.709	964.230.270

9. Lãi trên cổ phiếu Thông tin về lãi trên cổ phiếu được trình bày trên Báo cáo tài chính hợp nhất

9a. Thông tin khác

Không có các giao dịch cổ phiếu phổ thông hoặc giao dịch cổ phiếu phổ thông tiềm năng nào xảy ra từ ngày kết thúc kỳ kế toán đến ngày công bố Báo cáo tài chính hợp nhất này.

CÔNG TY CỔ PHẦN CẤP NƯỚC ĐỒNG NAI

Địa chỉ: 48 Cách Mạng Tháng Tám, phường Trung Dũng, TP. Biên Hòa, tỉnh Đồng Nai

BÁO CÁO TÀI CHÍNH HỢP NHẤT

Cho năm tài chính kết thúc ngày 31 tháng 03 năm 2025

Bản thuyết minh Báo cáo tài chính hợp nhất (tiếp theo)

10. Chi phí sản xuất kinh doanh theo yếu tố

	Lũy kế từ đầu năm đến cuối kỳ này	
	Năm nay	Năm trước
Chi phí nguyên liệu, vật liệu	15.957.097.450	9.166.719.536
Chi phí nhân công	56.249.952.199	29.675.015.067
Chi phí khấu hao tài sản cố định	75.725.867.088	76.847.993.390
Chi phí dịch vụ mua ngoài	950.172.574	44.241.151.226
Chi phí khác	48.930.042.913	27.174.282.210
Cộng	197.813.132.224	187.105.161.429

VII. NHỮNG THÔNG TIN KHÁC

1. Giao dịch và số dư với các bên liên quan

Các bên liên quan với Tập đoàn bao gồm: các thành viên quản lý chủ chốt, các cá nhân có liên quan với các thành viên quản lý chủ chốt và các bên liên quan khác.

1a. Giao dịch và số dư với các thành viên quản lý chủ chốt và các cá nhân có liên quan với các thành viên quản lý chủ chốt

Các thành viên quản lý chủ chốt gồm: các thành viên Hội đồng quản trị, ban Kiểm soát và các thành viên Ban điều hành (Ban Giám đốc và Kế toán trưởng). Các cá nhân có liên quan với các thành viên quản lý chủ chốt là các thành viên mật thiết trong gia đình các thành viên quản lý chủ chốt.

Giao dịch với các thành viên quản lý chủ chốt và các cá nhân có liên quan với các thành viên quản lý chủ chốt

Tập đoàn không phát sinh giao dịch bán hàng và cung cấp dịch vụ cũng như các giao dịch khác với các thành viên quản lý chủ chốt và các cá nhân có liên quan với các thành viên quản lý chủ chốt.

Công nợ với các thành viên quản lý chủ chốt và các cá nhân có liên quan với các thành viên quản lý chủ chốt

Tập đoàn không có công nợ với các thành viên quản lý chủ chốt và các cá nhân có liên quan với các thành viên quản lý chủ chốt.

Thu nhập của các thành viên quản lý chủ chốt

Tiền lương và thù lao của các thành viên Hội đồng quản trị, Ban Giám đốc và Kế toán trưởng của Công ty mẹ trong kỳ như sau:

Họ và tên	Chức vụ	Kỳ này	Kỳ trước
Ông Đặng Văn Chất	Phó Giám đốc		
	Chủ tịch HĐQT (Miễn nhiệm 28/02/2025)	725.410.000	642.720.000
Bà Phạm Thị Hồng	Chủ tịch HĐQT (Bổ nhiệm 28/02/2025)		
	Giám đốc (Miễn nhiệm 28/02/2025)	844.303.800	751.332.800
Ông Nguyễn Cao Hà	Thành viên HĐQT kiêm Phó Giám đốc	722.810.000	620.480.000
Ông Nguyễn Văn Thiện	Phó Chủ tịch HĐQT	184.000.000	144.000.000
Ông Võ Văn Bình	Thành viên HĐQT	184.000.000	144.000.000
Ông Phạm Anh Tuấn	Thành viên HĐQT	184.000.000	144.000.000
Ông Nguyễn Công Hiếu	Thành viên HĐQT	184.000.000	144.000.000

CÔNG TY CỔ PHẦN CẤP NƯỚC ĐỒNG NAI

Địa chỉ: 48 Cách Mạng Tháng Tám, phường Trung Dũng, TP. Biên Hòa, tỉnh Đồng Nai

BÁO CÁO TÀI CHÍNH HỢP NHẤT

Cho năm tài chính kết thúc ngày 31 tháng 03 năm 2025

Bản thuyết minh Báo cáo tài chính hợp nhất (tiếp theo)

Họ và tên	Chức vụ	Kỳ này	Kỳ trước
Ông Nguyễn Quang Minh	Phó Giám đốc (Miễn nhiệm chức vụ từ ngày 26/07/2024)	-	456.020.000
Ông Trần Văn Nguyên	Phó Giám đốc (bổ nhiệm từ ngày 01/07/2024)	398.845.000	-
Bà Nguyễn Thu Oanh	Kế toán trưởng	424.388.000	391.732.800
Cộng		3.851.756.800	3.438.285.600

Thu nhập của Ban Kiểm soát

Thù lao của Ban Kiểm soát và tiền lương của Trưởng Ban Kiểm soát của Công ty mẹ trong kỳ như sau:

Họ và tên	Chức vụ	Kỳ này	Kỳ trước
Bà Lê Thị Ngọc Sáu	Trưởng ban	442.509.800	398.980.000
Ông Nguyễn An Quốc	Thành viên	70.000.000	85.000.000
Ông Nguyễn Dục Khang	Thành viên (mới bổ nhiệm)	70.000.000	80.000.000
Cộng		582.509.800	563.980.000

1b. Giao dịch và số dư với các bên liên quan khác

Các bên liên quan khác với Tập đoàn gồm:

Bên liên quan khác	Mối quan hệ
Tổng Công ty Cổ phần Phát triển Khu công nghiệp	Công ty mẹ
Công ty Cổ phần Dịch vụ và Xây dựng Cấp nước Đồng Nai	Công ty liên kết
Công ty Cổ phần Môi trường Sonadezi	Công ty cùng Tập đoàn
Công ty Cổ phần Cảng Đồng Nai	Công ty cùng Tập đoàn
Công ty Cổ phần Đầu tư Xây dựng và Vật liệu Đồng Nai	Công ty cùng Tập đoàn
Công ty Cổ phần Kinh doanh Nhà Đồng Nai	Công ty cùng Tập đoàn
Công ty Cổ phần Phát triển Đô thị Công nghiệp Số 2	Công ty cùng Tập đoàn
Công ty Cổ phần Sonadezi Long Thành	Công ty cùng Tập đoàn
Công ty Cổ phần Sonadezi Long Bình	Công ty cùng Tập đoàn
Công ty Cổ phần Sonadezi An Bình	Công ty cùng Tập đoàn
Công ty Cổ phần Sonadezi Châu Đức	Công ty cùng Tập đoàn
Công ty Cổ phần Dịch vụ Sonadezi	Công ty cùng Tập đoàn
Công ty Cổ phần Xây dựng Đồng Nai	Công ty cùng Tập đoàn
Công ty Cổ phần Sơn Đồng Nai	Công ty cùng Tập đoàn
Trường Cao đẳng Công nghệ và Quản trị Sonadezi	Công ty cùng Tập đoàn
Công ty Cổ phần Sonadezi Giang Điền	Công ty cùng Tập đoàn
Công ty Cổ phần Sonadezi Bình Thuận	Công ty cùng Tập đoàn
Công ty Cổ phần Đầu tư quốc lộ 91 Cần Thơ – An Giang	Công ty cùng Tập đoàn

CÔNG TY CỔ PHẦN CẤP NƯỚC ĐỒNG NAI

Địa chỉ: 48 Cách Mạng Tháng Tám, phường Trung Dũng, TP. Biên Hòa, tỉnh Đồng Nai

BÁO CÁO TÀI CHÍNH HỢP NHẤT

Cho năm tài chính kết thúc ngày 31 tháng 03 năm 2025

Bản thuyết minh Báo cáo tài chính hợp nhất (tiếp theo)

Giao dịch với các bên liên quan khác

Ngoài các giao dịch phát sinh với các công ty liên kết đã được trình bày ở thuyết minh số V.2b cũng như các giao dịch về bán hàng và cung cấp dịch vụ cho các bên liên quan khác không phải là công ty liên kết đã được trình bày ở thuyết minh số VI.1b, Tập đoàn còn phát sinh các giao dịch khác với các bên liên quan khác như sau:

Công ty Cổ phần Môi trường Sonadezi

Chi phí dịch vụ

Kỳ này

43.591.648

Công ty Cổ phần Sonadezi An Bình

Chi phí dịch vụ

Công ty Cổ phần Dịch vụ Sonadezi

Chi phí dịch vụ

13.325.000

Trường Cao đẳng Công nghệ và Quản trị Sonadezi

Chi phí dịch vụ

Giá dịch vụ cung cấp cho các bên liên quan khác là giá thị trường. Việc mua dịch vụ từ các bên liên quan khác được thực hiện theo giá thị trường.

Công nợ với các bên liên quan khác

Công nợ với các bên liên quan khác được trình bày tại các thuyết minh số V.3, V.13, V.14 và V.18a.

Các khoản công nợ phải thu các bên liên quan khác không có bảo đảm và sẽ được thanh toán bằng tiền. Không có khoản dự phòng phải thu khó đòi nào được lập cho các khoản nợ phải thu các bên liên quan khác.

2. Thông tin về bộ phận

Hoạt động sản xuất kinh doanh chính của Tập đoàn là cung cấp nước (chiếm đến 96,77% doanh thu thuần về bán hàng và cung cấp dịch vụ). Toàn bộ doanh thu của Tập đoàn được tạo ra trên địa bàn tỉnh Đồng Nai, Việt Nam.

3. Sự kiện phát sinh sau ngày kết thúc kỳ kế toán

Không có sự kiện trọng yếu nào phát sinh sau ngày kết thúc kỳ kế toán yêu cầu phải điều chỉnh số liệu hoặc công bố trên Báo cáo tài chính hợp nhất.

Nguyễn Bách Thảo
Người lập

Nguyễn Thu Oanh
Kế toán trưởng

Đồng Nai, ngày 21 tháng 04 năm 2025



Trần Văn Nguyên
Giám đốc

CÔNG TY CỔ PHẦN CẤP NƯỚC ĐỒNG NAI

Địa chỉ: 48 Cách Mạng Tháng Tám, phường Quyết Thắng, TP. Biên Hòa, tỉnh Đồng Nai

BÁO CÁO TÀI CHÍNH HỢP NHẤT

Cho kỳ kế toán kết thúc ngày 31 tháng 03 năm 2024

Phụ lục: Bảng đối chiếu biến động của vốn chủ sở hữu

	Vốn góp của chủ sở hữu	Thặng dư vốn cổ phần	Vốn khác của chủ sở hữu	Chênh lệch đánh giá lại tài sản	Quý đầu tư phát triển	Lợi nhuận sau thuế chưa phân phối	Lợi ích cổ đông không kiểm soát	Cộng
Số dư đầu năm trước	1.200.000.000.000	118.520.157.819	26.218.693.500	(64.235.766.100)	206.806.202.080	686.208.174.630	118.031.887.864	2.291.549.349.793
Lợi nhuận trong kỳ trước	-	-	-	-	-	334.077.291.293	11.875.637.188	345.952.928.481
Trích quỹ đầu tư phát triển	-	-	-	-	90.640.939.742	(121.977.788.016)	(1.277.868.690)	(32.614.716.964)
Trích quỹ khen thưởng phúc lợi	-	-	-	-	-	(144.000.000.000)	(7.206.264.000)	(151.206.264.000)
Chia cổ tức	-	-	-	-	-	-	-	-
Nộp về Quỹ hỗ trợ sắp xếp doanh nghiệp của Tổng Công ty	-	-	-	-	-	(7.888.059.864)	-	(7.888.059.864)
Số dư cuối kỳ trước	1.200.000.000.000	118.520.157.819	26.218.693.500	(64.235.766.100)	297.447.141.822	746.419.618.043	121.423.392.362	2.445.793.237.446
Số dư đầu năm nay	1.200.000.000.000	118.520.157.819	26.218.693.500	(64.235.766.100)	297.447.141.822	746.419.618.043	121.423.392.362	2.445.793.237.446
Lợi nhuận trong kỳ này	-	-	-	-	-	81.180.679.089	4.058.486.693	85.239.165.782
Trích quỹ đầu tư phát triển	-	-	-	-	85.524.106.539	(85.524.106.539)	-	-
Trích quỹ khen thưởng phúc lợi	-	-	-	-	-	(28.232.921.343)	1.171.204.701	(27.061.716.642)
Chia cổ tức	-	-	-	-	-	-	-	-
Lợi nhuận phát sinh sau ngày đầu tư của công ty liên kết khi ngừng áp dụng phương pháp vốn chủ sở hữu (xem thuyết minh V.2b)	-	-	-	-	-	-	-	-
Nộp về Quỹ hỗ trợ sắp xếp doanh nghiệp của Tổng Công ty	-	-	-	-	-	(7.888.059.864)	-	(7.888.059.864)
Số dư cuối kỳ này	1.200.000.000.000	118.520.157.819	26.218.693.500	(64.235.766.100)	382.971.248.361	705.955.209.386	126.653.083.756	2.496.082.626.722

Đồng Nai ngày 21 tháng 04 năm 2025



Nguyễn Thu Oanh
Kế toán trưởng

Trần Văn Nguyễn
Giám đốc



Nguyễn Bách Thảo
Người lập