



BÁO CÁO THƯỜNG NIÊN 2024

GLT năm 2024

03

- Tầm nhìn, sứ mệnh, và giá trị cốt lõi 04
- Tình hình tài chính nổi bật 2024 05
- Hoạt động tài chính 2019-2024 07

Tổng quan về GLT

8

- Thông tin chung 9
- Lịch sử hình thành và phát triển 10
- Ngành nghề kinh doanh 11
- Cơ cấu quản trị và bộ máy quản lý 12
- Thông tin vốn cổ phần và cổ đông 13

Phân tích hoạt động kinh doanh

14

- Đánh giá BGĐ về kết quả kinh doanh 2024 15
- Đánh giá của HĐQT về hoạt động của BGĐ công ty 18
- Kế hoạch và định hướng của HĐQT 19

Báo cáo quản trị

22

- Mô hình quản trị và vai trò của các bên 23
- Quản trị công ty năm 2024 24
- Tổ chức và nhân sự 37
- Quản trị rủi ro 39

Báo cáo phát triển bền vững

42

Báo cáo tài chính

44

01

GLT NĂM 2024



Tầm Nhìn

Trở thành Tập đoàn hàng đầu tại Việt Nam, nơi cung cấp và kết nối các cơ hội sáng tạo trong việc tiên phong ứng dụng thành công tiến bộ khoa học kỹ thuật và công nghệ vào cuộc sống.



Sứ Mệnh

Chúng tôi tự hào đóng góp vào sự thành công của khách hàng thông qua việc cung cấp các sản phẩm kỹ thuật cao, các giải pháp tích hợp công nghệ mới và dịch vụ xuất sắc.

Giá Trị Cốt Lõi

01 | Hoài Bao

Chúng tôi luôn khát vọng làm cho cuộc sống tốt đẹp hơn thông qua việc triển khai áp dụng những công nghệ mới.

02 | Đổi Mới

Chúng tôi luôn nỗ lực, bền bỉ, không ngại nghỉ trong việc học hỏi, đổi mới, sáng tạo và tiên phong trong mọi hoạt động.

03 | Chuyên Nghiệp

Chúng tôi luôn hoàn thành công việc một cách chuyên nghiệp, đúng cam kết và với tinh thần trách nhiệm cao.

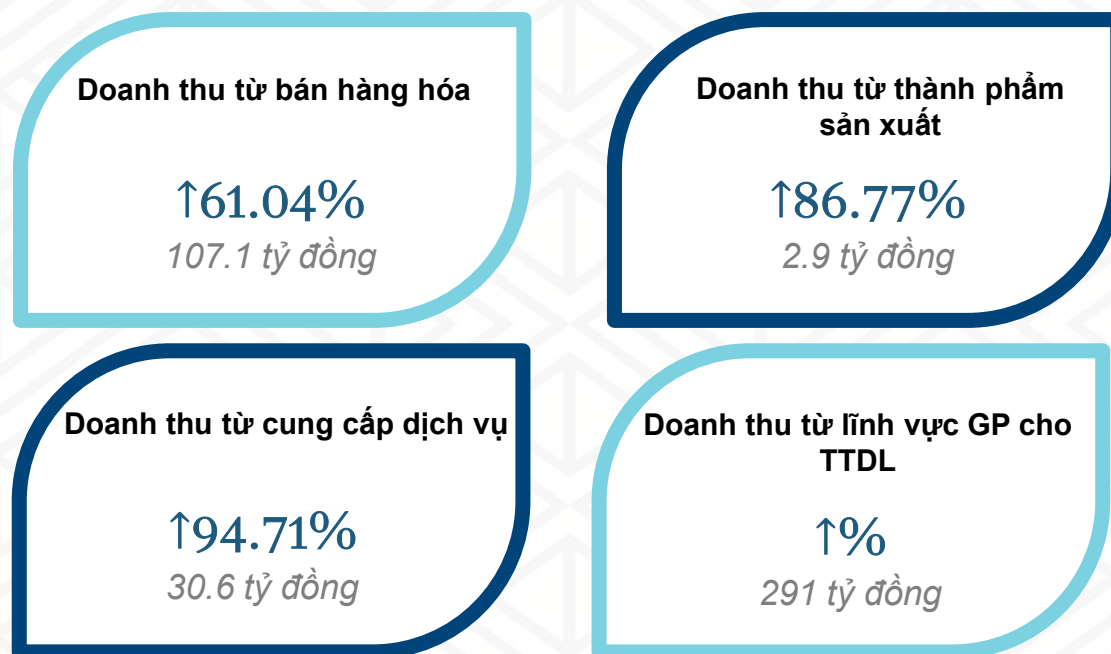
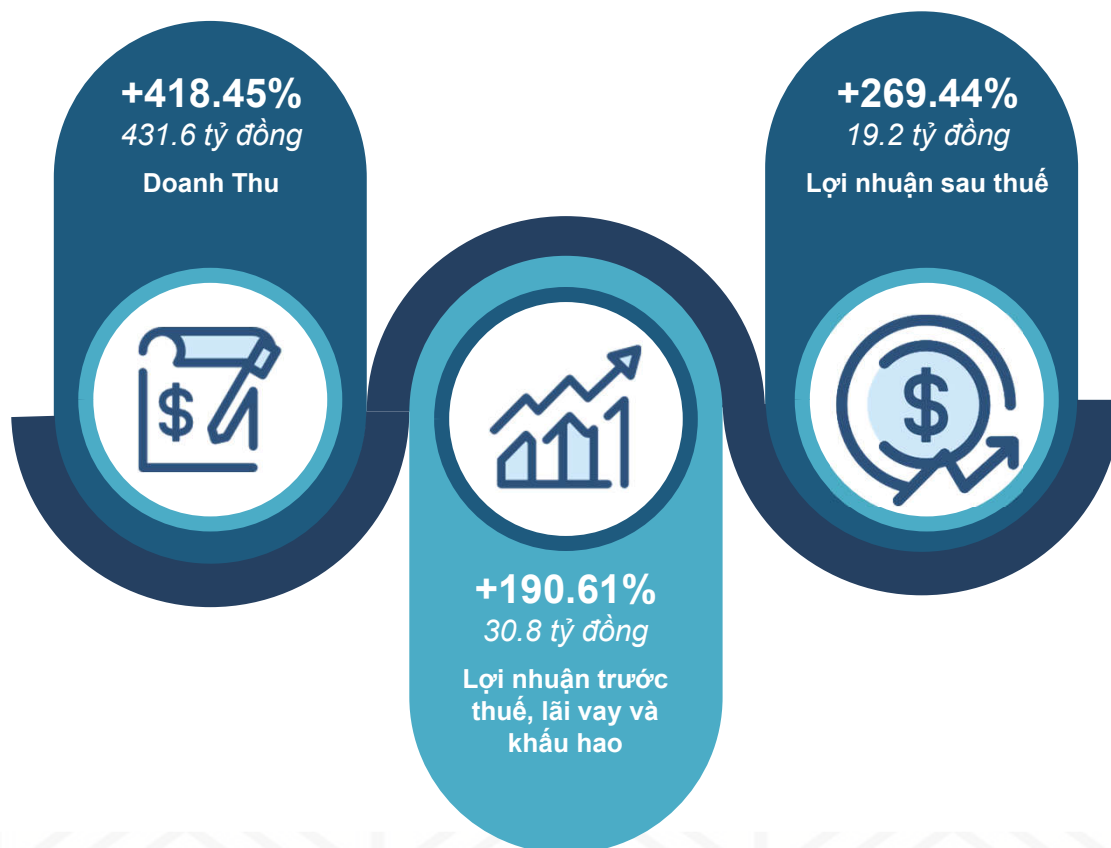
04 | Thành Đạt

Chúng tôi luôn gắn liền sự phát triển của công ty với những thành tích làm thỏa mãn khách hàng, đối tác, cổ đông và mang lại thành đạt cho mỗi thành viên tập đoàn.

05 | Đồng Đội

Chúng tôi luôn tin tưởng, tôn trọng và phối hợp với đồng nghiệp, qua đó bổ sung kiến thức kỹ năng cho nhau, giúp nhau hoàn thành nhiệm vụ và cùng phát triển nghề nghiệp.

Tình hình tài chính (hợp nhất) nổi bật 2024



Các chỉ tiêu hoạt động cơ bản

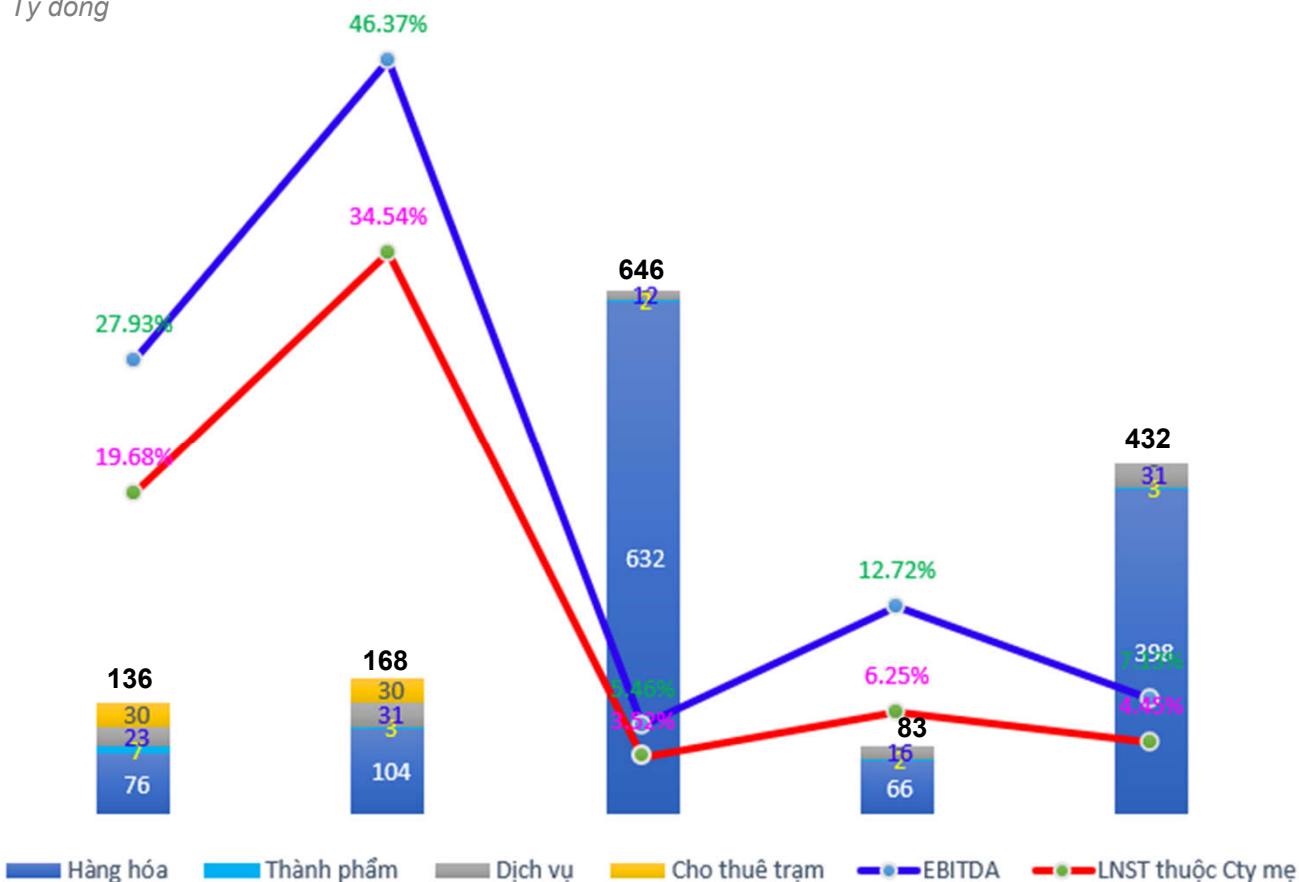
Đơn vị: Triệu đồng

	2023	2024	% tăng/giảm
Báo Cáo Kết Quả Hoạt Động Kinh Doanh			
Doanh thu	83,252	431,615	418.45%
Giá vốn	50,136	373,678	645.32%
Lợi nhuận gộp	33,115	57,937	74.96%
Lợi nhuận hoạt động kinh doanh	7,642	24,625	222.22%
Lợi nhuận trước thuế, lãi vay và khấu hao	10,592	30,782	190.61%
Lợi nhuận sau thuế	6,188	20,300	228.08%
Lãi cơ bản trên cổ phiếu	554	1,968	255.23%
Bảng Cân Đối Kế Toán			
Tài sản ngắn hạn	160,724	336,252	109.21%
Tài sản dài hạn	24,835	24,019	-3.29%
Tổng tài sản	185,560	360,271	94.15%
Nợ ngắn hạn	31,361	193,512	517.05%
Nợ dài hạn	426	3,032	612.43%
Tổng Nợ	31,786	196,544	518.33%
Vốn chủ sở hữu	153,773	163,726	6.47%
Báo Cáo Lưu Chuyển Tiền Tệ			
Dòng tiền hoạt động kinh doanh	28,201	-206,587	-832.55%
Dòng tiền từ hoạt động đầu tư	-7,991	71,302	992.24%
Dòng tiền từ hoạt động tài chính	-7,053	100,454	1524.27%
Chỉ tiêu về khả năng thanh toán			
Hệ số thanh toán ngắn hạn	5.13	1.74	-66.10%
Hệ số thanh toán nhanh	4.51	1.62	-64.13%
Chỉ tiêu về cơ cấu vốn			
Hệ số nợ/ tổng tài sản	17%	55%	218.47%
Hệ số nợ/Vốn chủ sở hữu	21%	120%	480.74%
Chỉ tiêu về năng lực hoạt động			
Vòng quay hàng tồn kho	3.28	17.64	438.25%
Doanh thu thuần/ tổng tài sản	45%	120%	167.03%
Chỉ tiêu về năng lực hoạt động			
Hệ số Lợi nhuận sau thuế/ Doanh thu thuần	7%	5%	-36.72%
Hệ số Lợi nhuận sau thuế/ Vốn chủ sở hữu	4%	12%	208.13%
Hệ số Lợi nhuận sau thuế/ Tổng tài sản	3%	6%	68.98%
Hệ số Lợi nhuận hoạt động kinh doanh	9%	6%	-37.85%

Kết quả hoạt động tài chính 2020-2024

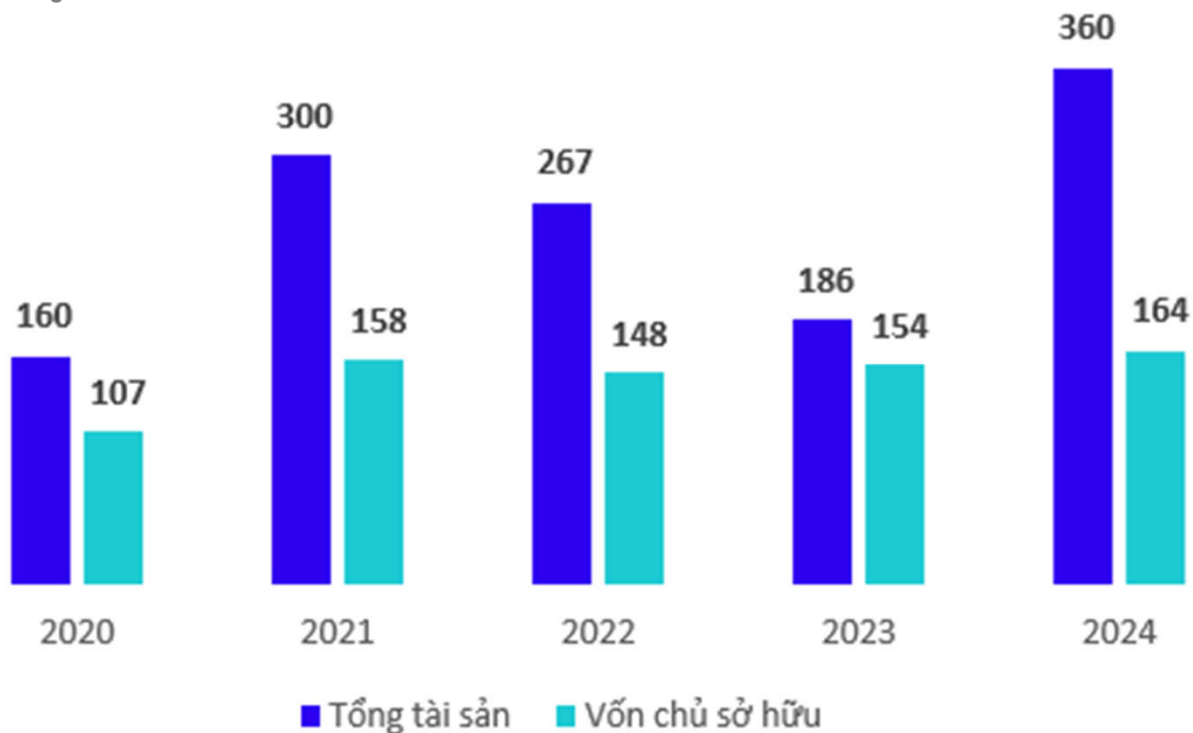
Doanh thu hợp nhất theo nhóm sản phẩm

Tỷ đồng



Tổng tài sản và vốn chủ sở hữu/ Total assets and equity

Tỷ đồng/ billion VND



02

TỔNG QUAN VỀ GLT

TỔNG QUAN VỀ GLT

Thông tin chung

Tên công ty:	Công ty cổ phần kỹ thuật điện Toàn Cầu
Tên giao dịch:	Global Electrical Technology Corporation (viết tắt: GLT)
Giấy chứng nhận đăng ký doanh nghiệp số:	0301446863 do Sở Kế hoạch và Đầu tư TP.HCM cấp lần đầu ngày 28/12/2005
Vốn Điều lệ:	104,560,920,000 đồng
Vốn đầu tư của chủ sở hữu:	104,560,920,000 đồng
Địa chỉ:	Số 1 Đường Sáng Tạo, P. Tân Thuận Đông, Quận 7, TP.HCM
Số điện thoại:	(028) 3770 1055
Số fax:	(028) 3770 1056
Website:	www.toancau.vn
Mã cổ phiếu:	GLT



Lịch sử hình thành và phát triển

1996

Công ty TNHH Thương Mại Toàn Cầu A (**GLT**) được thành lập từ sự kết hợp giữa CATIC và hai đối tác Úc và Singapore trong việc kinh doanh giải pháp chống sét toàn diện và thiết bị điện của công ty Global Lightning Technologies Pty Ltd (Úc).

2005

Từ tháng 12/2005 đổi tên thành Công ty cổ phần kỹ thuật điện Toàn Cầu.

2007

Thành lập

- Công ty TNHH Global - Sitem (GSC)
- Công ty TNHH Đầu Tư Hạ Tầng Toàn Cầu

2009

- Đầu tư mua 99.8% vốn của công ty CP IN NO, qua đó công ty sở hữu lô đất rộng 5,000m² trong khu chế xuất Tân Thuận.
- GLT được niêm yết trên sàn chứng khoán Hà Nội (HNX).

Lịch sử hình thành và phát triển

2012

Bán toàn bộ vốn góp tại Công ty TNHH Đầu Tư Hạ Tầng Toàn Cầu (GII) cho đối tác Vinacapital.

2015

Thành lập

Công ty TNHH MTV Hạ Tầng Kỹ Thuật Toàn Cầu (GTI)

2021

- Bán lô đất rộng 5,000m2 trong khu chế xuất Tân Thuận của Công ty cổ phần INNO
- Trúng thầu dự án VNG trị giá 650 tỷ
- Bán toàn bộ vốn góp tại Công ty TNHH MTV Hạ Tầng Kỹ Thuật Toàn Cầu

2022

Nghiệm thu hoàn thành dự án VNG.

2023

Trúng thầu dự án đầu tư Solar áp mái cho 13 siêu thị Coop Mart.

2024

Hoàn thành dự án Viettel 9.1 trị giá 277 tỷ đồng.

TỔNG QUAN VỀ GLT

Ngành nghề kinh doanh

Trải qua hơn 29 năm phát triển chúng tôi tự hào là công ty hàng đầu tại Việt Nam có uy tín về tư vấn, thiết kế, sản xuất và cung cấp thiết bị, giải pháp trong lĩnh vực chống sét, giải pháp tích hợp cho hệ thống Trung tâm Dữ liệu, hệ thống điện nhẹ, an ninh tích hợp và dịch vụ bảo trì bảo dưỡng chất lượng cao.

1 | Chống sét

Công ty Cổ phần Kỹ thuật điện Toàn Cầu là nhà phân phối ủy quyền duy nhất tại Việt Nam các sản phẩm của hãng **ERICO (USA)** từ khi thành lập công ty. Các giải pháp chính:

- Chống sét trực tiếp
- Chống sét lan truyền
- Tiếp địa

Bên cạnh đó, Toàn Cầu thực hiện sản xuất và kinh doanh một số dòng sản phẩm chống sét lan truyền mang Thương hiệu Global.

2 | Giải pháp tích hợp cho TTDL, phòng Server và phòng Lab

Công ty TNHH Global Sitem (GSC) là đơn vị chủ đạo trong lĩnh vực này. GSC là đại lý độc quyền của máy lạnh Stulz tại thị trường Việt Nam và cung cấp các giải pháp tổng thể cho Data Center cùng hạ tầng mạng ITC, bao gồm:

- Hệ thống máy lạnh chính xác
- Giải pháp phòng cháy chữa cháy cho Data Center
- Giải pháp nguồn Data Center
- Giải pháp bảo vệ và giám sát Data Center

3 | Hệ thống điện nhẹ, An ninh tích hợp (ISMS)

Toàn Cầu kinh doanh các thiết bị, tư vấn thiết, thi công lắp đặt các giải pháp về hệ thống điện nhẹ (ELV) và Hệ thống an ninh tích hợp (ISMS) chất lượng cao như là: Hệ thống kiểm soát vào ra, cửa xoay an ninh, cổng phân làn, hệ thống báo động, tuần tra an ninh, hệ thống báo cháy, hệ thống camera giám sát, hệ thống quản lý khách ra vào, v.v.

4 | Hệ thống Âm thanh – Hình ảnh (AV)

Chúng tôi chuyên cung cấp, tư vấn giải pháp các hệ thống nghe nhìn như hệ thống phòng hội nghị, phòng họp trực tuyến, hệ thống màn hình chuyên dụng, treo tường với diện tích lớn, hệ thống âm thanh, hệ thống hiển thị phòng quan sát tập trung, v.v.

5 | Dịch vụ bảo trì bảo dưỡng

Dịch vụ Bảo trì bảo dưỡng của công ty Toàn Cầu chú trọng việc dự phòng và ngăn ngừa các hỏng hóc có thể xảy ra trong quá trình vận hành. Thiết bị được kiểm tra trạng thái vận hành thường xuyên, cập nhật phần mềm và thông số khi có sai lệch.

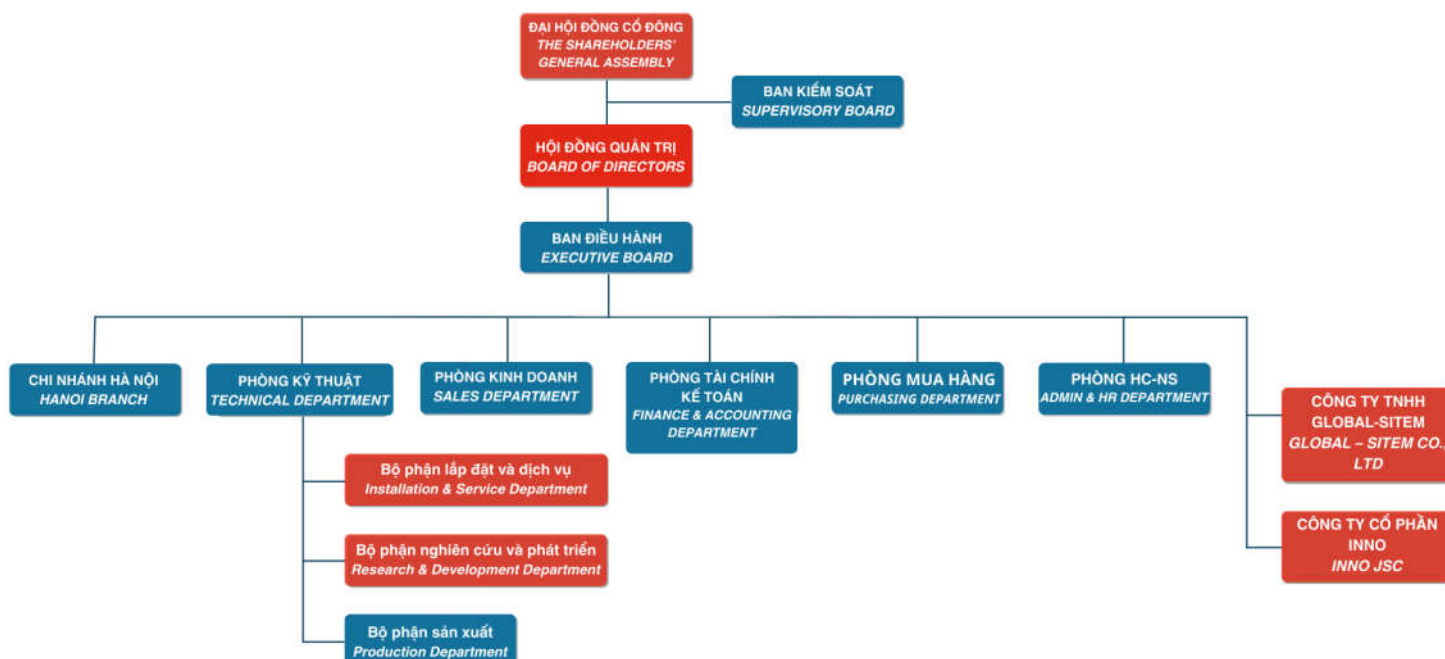
Địa bàn hoạt động

Lầu 2, ITD Building, số 01 Đường Sáng Tạo, P. Tân Thuận Đông, Quận 7, TPHCM.

Cơ cấu quản trị và bộ máy quản lí



CƠ CẤU TỔ CHỨC CÔNG TY CỔ PHẦN KỸ THUẬT ĐIỆN TOÀN CẦU ORGANIZATIONAL STRUCTURE OF GLOBAL ELECTRICAL TECHNOLOGY CORPORATION



TỔNG QUAN VỀ GLT

Thông tin vốn, cổ phần và cổ đông

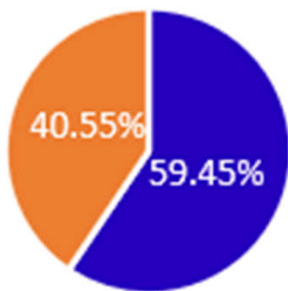
Thông tin vốn và cổ phần

Vốn điều lệ: 104,560,920,000 đồng

Khối lượng cổ phiếu đã phát hành	10,456,092
Loại cổ phiếu	Phổ thông
Khối lượng cổ phiếu đang lưu hành	9,326,742
Khối lượng cổ phiếu quỹ	1,129,350
Mệnh giá	10,000 VNĐ

Cơ cấu cổ đông

	Số lượng cổ đông	Số lượng cổ phần	Tỷ lệ sở hữu
Cổ đông lớn ($\geq 5\%$)	02	5,545,028	59.45%
Cổ đông khác ($< 5\%$)	289	3,781,714	40.55%
Tổng cộng		9,326,742	100.00%



Tên cổ đông lớn	Số lượng cổ phần	Tỷ lệ sở hữu
Công ty CP Công Nghệ Tiên Phong	4,510,118	48.36%
Công ty CP Đầu Tư Tánh Linh	1,034,910	11.10%

	Số lượng cổ đông	Số lượng cổ phần	Tỷ lệ sở hữu
Cổ đông trong nước	279	9,160,940	98,22%
Cổ đông nước ngoài	12	165.802	1,78%
Tổng		9,326,742	100%

Thay đổi vốn chủ sở hữu

Trong năm không phát sinh

03

PHÂN TÍCH HOẠT ĐỘNG KINH DOANH

Đánh giá Ban Giám đốc về kết quả kinh doanh 2024

Bối cảnh

Năm 2024, kinh tế toàn cầu biến động mạnh với diễn biến thị trường phức tạp và khó lường. Xung đột quân sự leo thang, cạnh tranh chiến lược gia tăng và xu hướng bảo hộ thương mại lan rộng. Trong nước, nền kinh tế đối mặt với cả thuận lợi lẫn thách thức do tác động từ bên ngoài và những yếu tố nội tại. Dù vậy, Việt Nam đạt mức tăng trưởng GDP 7,09%, thuộc nhóm cao trong khu vực và thế giới. Kết quả này thể hiện sự cải thiện môi trường đầu tư và sức hút với các tập đoàn lớn.

Đánh giá kết quả kinh doanh

Một số chỉ tiêu hoạt động kinh doanh chính trong năm 2024

Chỉ tiêu/ Indicators	2023	2024	+Tăng/-Giảm
Tổng giá trị tài sản	185,560	360,271	94.15%
Doanh thu kinh doanh hợp nhất	83,252	431,615	418.45%
Lợi nhuận từ hoạt động kinh doanh	7,642	24,625	222.22%
Lợi nhuận trước thuế, lãi vay và khấu hao	10,592	30,782	190.61%
Lợi nhuận trước thuế	7,908	25,660	224.47%
Lợi nhuận sau thuế công ty Mẹ	5,201	19,213	269.44%

Doanh thu hợp nhất của Công ty CP Kỹ thuật điện Toàn Cầu (GLT) năm 2024 gần bằng 432 tỷ đồng đạt 143.87% so với kế hoạch, và tăng 418.45% so với năm 2023. Nguyên nhân doanh thu tăng cao chủ yếu đến từ dự án Viettel 9.1 công ty đã trúng thầu và hoàn thành trong năm. Những nhiệm vụ đã hoàn thành:

- ✓ Hoàn thành dự án Viettel 9.1.
- ✓ Hoàn thiện bộ máy quản lý của Công ty.

Đánh giá chung

Những tiến bộ công ty đã đạt được:

- ✓ Hoàn thiện và phát triển năng lực quản lý dự án lớn.
- ✓ Tái cấu trúc các lĩnh vực kinh doanh tại công ty thành viên.

Báo cáo tài chính hợp nhất đã phản ánh trung thực và hợp lý tình hình tài chính hợp nhất của Tập đoàn tại thời điểm 31/03/2025, cũng như kết quả hoạt động kinh doanh hợp nhất và tình hình lưu chuyển tiền tệ hợp nhất của năm tài chính. Kiểm toán độc lập chấp nhận hoàn toàn Báo cáo tài chính của Tập đoàn.

Tình hình tài chính

Tình hình tài sản

Năm 2024, Tổng tài sản của Tập đoàn là 360 tỷ đồng tăng 175 tỷ đồng, trong đó Tài sản ngắn hạn (336 tỷ đồng) tăng 175.5 tỷ đồng, Tài sản dài hạn (24 tỷ đồng) giảm 800 triệu đồng. Các nguyên nhân chính làm tăng/giảm tài sản của Tập đoàn trong kỳ là:

- Các khoản tiền và tương đương tiền, đầu tư ngắn hạn (7.2 tỷ đồng) giảm 93.7 tỷ do nhu cầu vốn cần cho triển khai các dự án lớn.
- Các khoản phải thu trong kỳ (305.8 tỷ đồng) tăng 268.5 tỷ so với đầu năm do công nợ của các dự án lớn đã xuất hóa đơn trong năm.
- Hàng tồn kho: Giá trị hàng tồn kho (23.1 tỷ đồng) tăng gần 3.9 tỷ so với số đầu năm do 1 số dự án/công trình dở dang chưa được hoàn thành/nghiệm thu.
- Nguyên giá tài sản cố định: tăng 2.3 tỷ do tăng đầu tư hệ thống điện mặt trời áp mái, mua 1 chiếc ô tô phục vụ dự án ngoài Hà Nội và đầu tư 1 hệ thống tủ Rack (Hàng trưng bày - Quảng cáo sản phẩm)

Tình hình nợ phải trả:

Tại thời điểm 31/03/2025 tổng nợ phải trả của Tập đoàn là 196.5 tỷ đồng tăng 164.8 tỷ đồng so với đầu năm. Trong đó, khoản nợ ngắn hạn (193.5 tỷ đồng) tăng 162.2 tỷ và nợ dài hạn (3 tỷ đồng) tăng 2.6 tỷ đồng.

- Nợ ngắn hạn tăng 162.2 tỷ chủ yếu là khoản vay ngân hàng và nợ thuê tài chính ngắn hạn tăng 110 tỷ so với đầu năm nhằm phục vụ dự án Viettel, khoản tăng phải trả người bán, chi phí phải trả ngắn hạn, thuế và các khoản phải nộp.
- Nợ dài hạn tăng 2.6 tỷ đồng chủ yếu do trích bảo hành công trình xây dựng

Đánh giá Ban Giám đốc về kết quả kinh doanh 2024



Tình hình đầu tư, tình hình thực hiện các dự án

Tình hình thực hiện các dự án

- Tổng giá trị hợp đồng đã ký trong năm tài chính 2024 của GLT Group đạt 423 tỷ trong đó có các dự án tiêu biểu:

Stt	Khách Hàng	Ngày ký hợp đồng	Thời gian thực hiện HĐ	Doanh thu ký
1	Tập đoàn công nghiệp VT Quân đội Viettel	03-05-2024	150 ngày	53.845
2	Tập đoàn công nghiệp VT Quân đội Viettel	17-05-2024	370 ngày	240.286
3	Viễn Thông Đặc Lắc	23-07-2024	6 tháng	4.917
4	Mobifone Miền Nam	09-08-2024	120 ngày	4.297
5	MOVITEL, S.A (MOVITEL)	12-07-2024	6 tháng	6.633
6	Tổng công ty mạng lưới Viettel	9-2024	6 tháng	4.918
7	BQLDA ODA ĐH Đà Nẵng	22-11-2024	12 tháng	40.732
8	Công ty CP Hawee Cơ Điện	03-10-2024	12 tháng	12.024
9	Công ty CP Viễn Thông FPT	9-2024	3 năm	1.922
10	Công ty Cổ Phần Kỹ thuật Gia Huy	17-12-2024	3 tháng	1.877

Đánh giá Ban Giám đốc về kết quả kinh doanh 2024

Danh sách các công ty con

Tên Công Ty	Lĩnh vực	Vốn thực góp (triệu đồng)/	Tỷ lệ sở hữu (%)	Tỷ lệ biểu quyết (%)
CT TNHH Global Sitem	Cung cấp giải pháp hạ tầng trung tâm dữ liệu	9,562.5	63.75%	63.75%
CTCP In No	Sản xuất phần mềm. Tư vấn và cung cấp các giải pháp phần mềm	14,994	99.96%	99.96%

Chỉ tiêu tài chính cơ bản của các Công ty con tại thời điểm 31/03/2025

Công Ty	Tổng tài sản	VCSH	Doanh thu thuần	LN từ HĐ SXKD	LN trước thuế	LN sau thuế	ROE (%)	EPS
Global Sitem	73,194	37,370	167,499	3,839	3,792	2,999	8%	
In No	15,575	15,499	0	917	917	734	5%	

CÔNG TY KỸ THUẬT ĐIỆN TOÀN CẦU

Trải qua 29 năm phát triển, Công ty CP Kỹ Thuật Điện Toàn Cầu tự hào là đơn vị hàng đầu Việt Nam có uy tín trong việc tư vấn, thiết kế, cung cấp thiết bị và các giải pháp tiên tiến trong lĩnh vực chống sét, năng lượng xanh, tích hợp giải pháp hệ thống trung tâm dữ liệu, đầu tư hạ tầng viễn thông cũng như cung cấp dịch vụ bảo trì chất lượng cao. Với năng lực triển khai dự án và năng lực tài chính tốt, Công ty Kỹ Thuật Điện Toàn Cầu đã khẳng định được vị thế trên thị trường và được nhiều khách hàng lớn trong và ngoài nước đánh giá cao.

Kết quả hoạt động kinh doanh 2024:

- Doanh thu: 382 tỷ đồng (675% so với năm 2023)
- Lợi nhuận sau thuế: 17.2 tỷ đồng (+340% so với năm 2023)

Với sự bão hòa của lĩnh vực viễn thông trong những năm gần đây, yêu cầu đổi mới sáng tạo trong sản phẩm và giải pháp mới đặc biệt trong lĩnh vực Data center sẽ là kim chỉ nam cho định hướng của công ty.

CÔNG TY TNHH GLOBAL SITEM

Là nhà cung cấp giải pháp tích hợp trung tâm dữ liệu hàng đầu, năm 2023 ghi nhận một năm khó khăn khi một số dự án bị chậm lại vì vậy doanh thu không đạt như kỳ vọng. Năm 2024 đã có sự bùng phát tăng trưởng trở lại khi doanh thu tăng 258% so với 2023.

- Doanh thu: 167 tỷ đồng (+258% so với năm 2023)
- Lợi nhuận sau thuế: 3 tỷ đồng (+10% so với năm 2023)

CÔNG TY CỔ PHẦN INNO

Kết quả hoạt động kinh doanh 2024

- Doanh thu
- Lợi nhuận sau thuế: 917 triệu đồng

INNO trong thời gian tới đã được định hướng là một công ty chuyên về đầu tư Trung tâm dữ liệu, văn phòng và dịch vụ khác nhằm hướng tới mục tiêu phát triển bền vững.

KẾ HOẠCH VÀ ĐỊNH HƯỚNG CỦA HĐQT

Trong năm 2024, HĐQT tổ chức họp định kỳ hàng quý, thông qua và quyết định nhiều vấn đề quan trọng, hỗ trợ Ban điều hành trong việc xây dựng định hướng hoạt động kinh doanh phù hợp với chiến lược công ty và Tập đoàn ITD. Cụ thể:

- ✓ Thực hiện họp định kỳ hàng quý, xem xét thông qua các báo cáo tài chính, báo cáo kết quả kinh doanh hàng quý và cả năm.
- ✓ Giám sát tình hình tuân thủ các quy định của pháp luật trong hoạt động kinh doanh của công ty;
- ✓ Triển khai hoàn tất việc chi trả cổ tức năm 2023 bằng tiền mặt;
- ✓ Ban hành toàn văn Điều lệ công ty, Quy chế nội bộ về quản trị công ty theo ủy quyền của Đại hội đồng cổ đông.
- ✓ Thống nhất ủy quyền TGD phê duyệt từng trường hợp cụ thể các giao dịch thường xuyên giữa các công ty thành viên trên tinh thần tối ưu nguồn lực tập đoàn trong năm 2025 (gồm các giao dịch: thuê văn phòng ITD Building, thuê kho; quản trị mạng nội bộ; mua bán hàng hóa, tài sản theo nguyên tắc giá bán nội bộ; các giao dịch thường xuyên khác (nếu có).
- ✓ Thực hiện việc thu hồi cổ phiếu đã phát hành theo chương trình lựa chọn dành cho người lao động (chương trình ESOP năm 2022) đối với nhân viên nghỉ việc (ông Trương Công Danh với số lượng cổ phiếu là 24.200 cổ phiếu).
- ✓ Công tác nhân sự:
- ✓ Thống nhất bầu Ông Nguyễn Ngọc Trung là Chủ tịch Hội đồng quản trị của Công ty Cổ Phần Kỹ Thuật Điện Toàn Cầu kể từ ngày 03/07/2024.
- ✓ Thống nhất bổ nhiệm Ông Trần Quốc Sang đảm nhiệm vị trí Giám đốc dự án Công ty Cổ Phần Kỹ Thuật Điện Toàn Cầu kể từ ngày 23/12/2024 đến ngày 23/12/2025.
- ✓ Thống nhất miễn nhiệm Ông Trần Quốc Sang vị trí Giám đốc dự án Công ty Cổ Phần Kỹ Thuật Điện Toàn Cầu kể từ ngày 06/05/2025.
- ✓ Thông qua việc bổ nhiệm Ông Nguyễn Ngọc Duy vị trí Giám đốc kinh doanh Công ty Cổ Phần Kỹ Thuật Điện Toàn Cầu kể từ ngày 06/05/2025.

Năm 2025, nền kinh tế toàn cầu tiếp tục đối mặt với nhiều bất ổn do ảnh hưởng kéo dài từ các cuộc xung đột địa chính trị, lạm phát và suy thoái kinh tế tại nhiều quốc gia. Việt Nam cũng không nằm ngoài vòng xoáy ảnh hưởng này. Tuy nhiên, với nền tảng chuyên môn vững chắc cùng kinh nghiệm vượt qua các giai đoạn khó khăn trong quá khứ, GLT có cơ sở để vững tin tiếp tục tiến bước trong quá trình hội nhập và phát triển. Trước một thị trường nhiều cơ hội nhưng cũng không ít thách thức, Hội đồng Quản trị xác định năm 2025 sẽ tiếp tục kiên định với định hướng quản trị thận trọng, đồng thời đẩy mạnh việc phát triển các giải pháp tích hợp, gia tăng giá trị trong những lĩnh vực kinh doanh trọng điểm của Tập đoàn.



Nhiệm vụ kinh doanh năm 2025

Năm 2025, dự báo nền kinh tế thế giới và Việt Nam vẫn còn khó khăn. Tuy nhiên công ty vẫn đang theo sát các dự án lớn và khả thi. Do đó GLT đề xuất kế hoạch kinh doanh năm 2025 cụ thể như sau:

Chỉ tiêu	Đơn vị tính	Kế hoạch năm 2025
Doanh thu thuần (Hợp nhất)	Tỷ đồng	400
Lợi nhuận sau thuế (Cổ đông Công ty mẹ)	Tỷ đồng	20
Cổ tức năm 2025	%	10%

Năm 2025, Tập đoàn tiếp tục tập trung phát triển và củng cố các hoạt động kinh doanh cốt lõi nhằm mang lại hiệu quả tối ưu như sau:

- Máy lạnh chính xác và hạ tầng cho Data Center.
- Đẩy mạnh đầu tư: năng lượng sạch ...
- Thiết bị chống sét.

Thận trọng trong việc tổ chức sản xuất kinh doanh, tiếp tục đẩy mạnh hoạt động đổi mới sáng tạo, phát triển sản phẩm mới, giải pháp mới, tìm kiếm thị trường mới. Tổ chức đội ngũ chuyên trách hỗ trợ các đơn vị thành viên có được bộ máy quản lý chuyên nghiệp và có hiệu quả hoạt động cao.

Tiếp tục rà soát, hoàn thiện các quy chế, quy định của Công ty; áp dụng các biện pháp tiết kiệm, chống lãng phí, tinh gọn nhân sự, nâng cao hiệu quả kinh doanh.

Tăng cường công tác kiểm tra, giám sát nội bộ để hoàn thiện bộ máy điều hành.

Trong giai đoạn 2025 – 2029, tập đoàn triển khai song hành hai định hướng chiến lược chính “Tập trung, hợp tác” và GLT cũng bám sát chiến lược phát triển này như sau :

- 1) **Tập trung** ưu tiên các lĩnh vực mang lại lợi nhuận cao, doanh thu ổn định, ít phụ thuộc vào vốn lớn hoặc yếu tố bên ngoài. Sử dụng hiệu quả các kênh huy động vốn để cung cấp đủ nguồn lực đáp ứng đầu tư đến mức tạo được lợi thế chiến lược cần thiết.
- 2) Xem xét tăng dần mức độ **Hợp tác** trong một số lĩnh vực để tăng hiệu quả đầu tư và giảm yêu cầu nguồn lực. Đối tác lý tưởng nên là các đơn vị và nhà đầu tư chiến lược có những mảnh ghép phù hợp cần thiết.

Theo định hướng chiến lược, tập trung duy trì và phát triển vào lĩnh vực Trung tâm dữ liệu (DTI):

- a. Hiện có ưu thế vượt trội cho các Data Center có quy mô dưới 5MW IT trong khi nhu cầu thị trường là rất lớn nên chỉ cần tập trung lấy và triển khai dự án là đủ bảo đảm trong 3 năm tới có thể x3 doanh thu và bảo đảm 50 tỷ doanh thu tái tục mỗi năm.
- b. Tập trung đầu tư vào các dự án Data Center lớn và chọn lọc (như năng lượng xanh...) để xây dựng và củng cố năng lực cốt lõi cần thiết cho data center quy mô lớn, tạo sự khác biệt làm cơ sở để có biên lợi nhuận cao hơn trong tương lai.
- c. Hợp tác với đối tác quốc tế để chia sẻ chi phí và tiếp cận công nghệ mới.
- d. Vị thế khác biệt có thể sẽ cao hơn đáng kể phụ thuộc vào mức độ tập trung và đầu tư trong 2-3 năm tiếp theo.

04

BÁO CÁO QUẢN TRỊ

Mô hình quản trị và vai trò của các bên



Thành viên HĐQT

	Thành viên HĐQT	Chức vụ	Trình độ chuyên môn
1	Ông Nguyễn Ngọc Trung	Chủ tịch HĐQT (Bổ nhiệm từ ngày 03/07/2024)	Kỹ sư điện - điện tử
2	Ông Nguyễn Hữu Dũng	Thành viên HĐQT	Kỹ sư điện tử
3	Ông Lâm Thiếu Quân	Thành viên HĐQT	Quản trị HTTT, Kinh tế, Kỹ sư thủy lợi
4	Bà Doãn Thị Bích Ngọc	Thành viên HĐQT	Cử nhân vật lý – Cử nhân kinh tế thông tin – Thạc sĩ QTKD – Cử nhân kinh tế ngoại thương
5	Ông Mai Tuấn Tú	Thành viên độc lập	Kỹ sư điện – tự động hóa

Ông Nguyễn Ngọc Trung

Ông Nguyễn Ngọc Trung hiện đang đảm nhiệm vị trí Chủ tịch HĐQT Công ty CP Kỹ thuật điện Toàn Cầu. Ông là một doanh nhân dày dặn kinh nghiệm với nhiều kinh nghiệm trong lĩnh vực quản lý doanh nghiệp và nhiều năm làm việc tại Siemens - tập đoàn công nghệ đa quốc gia hàng đầu của Đức. Ngoài ra, ông đang là Chủ tịch HĐQT tại các công ty gồm: Công ty CP Công Nghệ Thành Thiên, Công ty CP Tư vấn và Phát triển Phần Mềm Larion Larion và Công ty CP Công nghệ tự động Tân Tiến.



Chủ tịch HĐQT



Thành viên HĐQT kiêm Tổng Giám đốc

Ông Nguyễn Hữu Dũng

Ông Nguyễn Hữu Dũng có gần 30 năm kinh nghiệm cũng như đảm nhiệm vị trí lãnh đạo trong các lĩnh vực kinh doanh, công nghệ và kỹ thuật. Tham gia GLT từ những ngày đầu thành lập, ông đã có nhiều đóng góp quan trọng cho sự phát triển của GLT qua các vị trí trưởng phòng kinh doanh, Phó giám đốc, Giám đốc, Tổng giám đốc và thành viên HĐQT.

Hiện tại ông là thành viên HĐQT kiêm Tổng giám đốc Công ty CP Kỹ Thuật Điện Toàn Cầu, đồng thời là Chủ tịch HĐQT kiêm Giám đốc Công ty TNHH Global – Sitem, Thành viên HĐQT của các công ty: Công ty CP Công Nghệ Tiên Phong, Công ty Tánh Linh, Công ty Larion, Công ty Cổ Phần Công nghệ tự động Tân Tiến.

Thành viên HĐQT

Ông Lâm Thiếu Quân

Là nhà lãnh đạo có nhiều đóng góp quan trọng trong quá trình tăng trưởng của ITD nói chung và GLT nói riêng. Với gần 31 năm kinh nghiệm trong lĩnh vực công nghệ thông tin, ông giữ nhiều vị trí quan trọng như Phó Giám đốc Trung tâm Ứng dụng Công nghệ Tin Học & Điều khiển CATIC; Giám đốc Công ty TNHH TM Toàn Cầu A; Công ty TNHH TM Siêu Tính; Công ty TNHH Cơ khí Thạch Anh; Chủ tịch HĐQT Công Ty Cổ Phần Kỹ thuật điện Toàn Cầu..... Ông tốt nghiệp 3 chuyên ngành bao gồm: Thủy lợi tổng hợp tại Đại học Bách Khoa HCM, Kinh tế Ngoại thương tại Đại học Kinh tế HCM và Quản Trị Hệ Thống Thông Tin tại Trường đào tạo quản lý DN (CBAM).

Hiện tại ông là Chủ tịch HĐQT Công ty Công ty TNHH TM DV Kiều Phong, Chủ tịch HĐQT Công ty Cổ Phần Intelnet.



Thành viên HĐQT



Thành viên HĐQT

Bà Doãn Thị Bích Ngọc

Là thành viên HĐQT của ITD từ năm 2015 đến nay, bà là một nhà quản trị xuất sắc và luôn tiên phong trong việc hiện đại hóa bộ máy quản trị. Bà Ngọc có nhiều năm kinh nghiệm lĩnh vực kinh doanh với các vị trí Trưởng phòng kinh doanh Công ty Vật tư Bưu điện II, Giám đốc Công ty COKYVINA. Bà hoàn thành bậc Cử Nhân Vật Lý - Cử Nhân Kinh Tế Thông Tin – Thạc Sĩ Quản Trị Kinh Doanh.

Ông Mai Tuấn Tú

Ông Mai Tuấn Tú có nhiều năm công tác tại Tập đoàn ITD.

Hiện tại ông đang là thành viên HĐQT độc lập tại Công ty cổ phần Kỹ Thuật điện Toàn Cầu, đồng thời là thành viên HĐQT tại công nghệ Thiên Vận.



Thành viên HĐQT độc lập

Thành viên Ban Giám đốc

	Thành viên Ban Giám Đốc	Chức vụ	Trình độ chuyên môn
1	Ông Nguyễn Hữu Dũng	Tổng Giám đốc	Kỹ sư điện tử
2	Bà Nguyễn Hương Giang	Giám đốc điều hành	Cử nhân kinh tế
3	Ông Nguyễn Ngọc Duy	Giám đốc kinh doanh	Kỹ sư điện
4	Ông Trần Quốc Sang	Giám đốc dự án	Kỹ sư công nghệ nhiệt lạnh (Bổ nhiệm ngày 23/12/2024 và Miễn nhiệm ngày 06/05/2025)

Đại hội đồng cổ đông kỳ họp thường niên năm 2024

STT	Số Nghị Quyết	Ngày	Nội dung					
1	Không số	2/7/2024	<ul style="list-style-type: none">Thông qua Báo cáo tài chính hợp nhất năm 2023.					
			<ul style="list-style-type: none">Thông qua việc trích lập và sử dụng quỹ khen thưởng, phúc lợi từ lợi nhuận năm 2023.					
			<ul style="list-style-type: none">Thông qua mức cổ tức năm 2023 là 10% bằng tiền mặt. + Nguồn vốn: Lấy từ nguồn lợi nhuận sau thuế chưa phân phối theo Báo cáo tài chính năm tài chính kết thúc ngày 31/03/2024 đã kiểm toán. + Thời gian thanh toán: ủy quyền cho HĐQT quyết định thời gian cụ thể và tiến hành công bố thông tin theo quy định.					
			<ul style="list-style-type: none">Thông qua việc ủy quyền cho Ban kiểm soát đương nhiệm lựa chọn công ty kiểm toán độc lập thực hiện kiểm toán các báo cáo tài chính của công ty năm 2024.					
			<ul style="list-style-type: none">Quyết định kế hoạch cho năm tài chính của công ty trong năm 2024 với các chỉ tiêu tài chính như sau:<table><tr><th>Chỉ tiêu</th><th>Kế hoạch</th></tr><tr><td>Doanh thu thuần hợp nhất</td><td>300 tỷ đồng</td></tr><tr><td>Lợi nhuận sau thuế hợp nhất thuộc cổ đông công ty mẹ</td><td>17,5 tỷ đồng</td></tr><tr><td>Cổ tức dự kiến năm 2024</td><td>15%</td></tr></table>	Chỉ tiêu	Kế hoạch	Doanh thu thuần hợp nhất	300 tỷ đồng	Lợi nhuận sau thuế hợp nhất thuộc cổ đông công ty mẹ
Chỉ tiêu	Kế hoạch							
Doanh thu thuần hợp nhất	300 tỷ đồng							
Lợi nhuận sau thuế hợp nhất thuộc cổ đông công ty mẹ	17,5 tỷ đồng							
Cổ tức dự kiến năm 2024	15%							

Đại hội đồng cổ đông kỳ họp thường niên năm 2024

STT	Số Nghị Quyết <i>Resolution/Decision No.</i>	Ngày <i>Date</i>	Nội dung
1	Không số	2/7/2024	<ul style="list-style-type: none">Thông qua điều chỉnh thù lao cơ bản cho Ban Điều hành, có hiệu lực từ ngày 1 tháng 7 năm 2024.Thông qua việc điều chỉnh nội dung, làm rõ ngành nghề kinh doanh theo tờ trình (Phụ lục 1 đính kèm) và ủy quyền Hội đồng quản trị hoàn tất các thủ tục đăng ký thay đổi ngành nghề theo quy định.Thông qua những nội dung Điều lệ công ty sửa đổi, bổ sung theo Tờ trình và Toàn văn bản (Phụ lục 2 – Toàn văn “Điều lệ công ty”).Thông qua những nội dung Quy chế nội bộ về quản trị công ty sửa đổi, bổ sung theo Tờ trình và Toàn văn bản (Phụ lục 3 - Toàn văn “Quy chế nội bộ về quản trị công ty”).Thông qua đơn từ nhiệm Chủ tịch HĐQT của Ông Nguyễn Vĩnh Thuận kể từ ngày 28/06/2024.Thông qua việc bầu bổ sung Ông Nguyễn Ngọc Trung là thành viên HĐQT nhiệm kỳ 2022 – 2026.Như vậy, thành viên HĐQT nhiệm kỳ 2022 – 2026 như sau:<ol style="list-style-type: none">Bà Doãn Thị Bích NgọcÔng Nguyễn Ngọc TrungÔng Lâm Thiếu QuânÔng Nguyễn Hữu DũngÔng Mai Tuấn Tú

Hoạt động của Hội đồng quản trị

STT	Số Nghị Quyết	Ngày	Nội dung
1	03/2024/NQ-HĐQT-CBTT (lấy ý kiến bằng email)	06/05/2024	<p>Thống nhất tổ chức Đại hội đồng cổ đông kỳ họp thường niên năm 2024 (“Đại hội 2024”) với các nội dung như sau:</p> <p>a. Thống nhất ngày đăng ký cuối cùng để lập danh sách người sở hữu cho cổ phiếu Công ty CP kỹ thuật điện Toàn Cầu thực hiện tham dự Đại hội đồng cổ đông kỳ họp thường niên năm 2024 là: ngày 31/05/2024.</p> <p>b. Nội dung cụ thể:</p> <p>Tỷ lệ thực hiện:</p> <p>+ Đối với cổ phiếu phổ thông: 1 cổ phiếu – 1 quyền biểu quyết.</p> <p>+ Thời gian thực hiện: Từ 15h00 – 17h00, ngày 02/07/2024.</p> <p>+ Địa điểm thực hiện: Tòa nhà ITD, số 01 Đường Sáng Tạo, P.Tân Thuận Đông, Quận 7, TP.HCM.</p>

STT	Số Nghị Quyết	Ngày	Nội dung														
2	04/2024/ NQ- HĐQT- CBTT	22/05/2024	<ul style="list-style-type: none">Thông qua Báo cáo kết quả kinh doanh Quý 4/2023 (01/01/2024 - 31/03/2024) và năm tài chính 2023 (01/04/2023-31/03/2024).Thống nhất trình ĐHĐCĐ GLT tại kỳ họp thường niên 2024:														
			a. Tình hình sử dụng và trích lập Quỹ khen thưởng phúc lợi:														
			<table><tr><th>Hạng mục</th><th>Số tiền (Triệu đồng)</th></tr><tr><td>Số dư đầu kỳ (tại ngày 01/04/2023).</td><td>2,136</td></tr><tr><td>Trích từ lợi nhuận (đã trừ chi phí lúc lợi sử dụng trong năm).</td><td>30</td></tr><tr><td>Tăng khác</td><td>7</td></tr><tr><td>Chuyển quỹ về ITD</td><td>105</td></tr><tr><td>Đã sử dụng trong kỳ</td><td>782</td></tr><tr><td>Số dư cuối kỳ</td><td>1,285</td></tr></table>	Hạng mục	Số tiền (Triệu đồng)	Số dư đầu kỳ (tại ngày 01/04/2023).	2,136	Trích từ lợi nhuận (đã trừ chi phí lúc lợi sử dụng trong năm).	30	Tăng khác	7	Chuyển quỹ về ITD	105	Đã sử dụng trong kỳ	782	Số dư cuối kỳ	1,285
			Hạng mục	Số tiền (Triệu đồng)													
			Số dư đầu kỳ (tại ngày 01/04/2023).	2,136													
			Trích từ lợi nhuận (đã trừ chi phí lúc lợi sử dụng trong năm).	30													
			Tăng khác	7													
			Chuyển quỹ về ITD	105													
			Đã sử dụng trong kỳ	782													
			Số dư cuối kỳ	1,285													
b. Quỹ đầu tư phát triển																	
<table><tr><th>Hạng mục</th><th>Số tiền (Triệu đồng)</th></tr><tr><td>Số dư đầu kỳ (tại ngày 01/04/2023)</td><td>10,050</td></tr><tr><td>Số tiền trích lập quỹ</td><td>-</td></tr><tr><td>Đã sử dụng trong kỳ</td><td>-</td></tr><tr><td>Đã hoàn nhập trong kỳ</td><td>10,050</td></tr><tr><td>Số dư cuối kỳ (tại 31/03/2024)</td><td>-</td></tr></table>	Hạng mục	Số tiền (Triệu đồng)	Số dư đầu kỳ (tại ngày 01/04/2023)	10,050	Số tiền trích lập quỹ	-	Đã sử dụng trong kỳ	-	Đã hoàn nhập trong kỳ	10,050	Số dư cuối kỳ (tại 31/03/2024)	-					
Hạng mục	Số tiền (Triệu đồng)																
Số dư đầu kỳ (tại ngày 01/04/2023)	10,050																
Số tiền trích lập quỹ	-																
Đã sử dụng trong kỳ	-																
Đã hoàn nhập trong kỳ	10,050																
Số dư cuối kỳ (tại 31/03/2024)	-																
c. Tỷ lệ chi trả cổ tức năm 2023: dự kiến tỷ lệ 25% bằng tiền mặt																	
d. Kế hoạch kinh doanh 2024 với																	
<table><tr><th>Chỉ tiêu tài chính</th><th>Kế hoạch năm từ 01/04/2024-31/03/2025</th></tr><tr><td>Doanh thu thuần hợp nhất Group</td><td>300 tỷ</td></tr><tr><td>Lợi nhuận sau thuế hợp nhất thuộc cổ đông công ty mẹ</td><td>17.5 tỷ</td></tr><tr><td>Cổ tức dự kiến năm 2024</td><td>15%</td></tr></table>	Chỉ tiêu tài chính	Kế hoạch năm từ 01/04/2024-31/03/2025	Doanh thu thuần hợp nhất Group	300 tỷ	Lợi nhuận sau thuế hợp nhất thuộc cổ đông công ty mẹ	17.5 tỷ	Cổ tức dự kiến năm 2024	15%									
Chỉ tiêu tài chính	Kế hoạch năm từ 01/04/2024-31/03/2025																
Doanh thu thuần hợp nhất Group	300 tỷ																
Lợi nhuận sau thuế hợp nhất thuộc cổ đông công ty mẹ	17.5 tỷ																
Cổ tức dự kiến năm 2024	15%																
e. Sửa đổi, bổ sung Điều lệ công ty.																	
f. Sửa đổi, bổ sung Quy chế nội bộ về quản trị công ty.																	

STT	Số Nghị Quyết	Ngày	Nội dung
3	05/2024/NQ-HĐQT-CBTT	03/07/2024	<p>Thông nhất bầu Ông Nguyễn Ngọc Trung là Chủ tịch Hội đồng quản trị của Công ty Cổ Phần Kỹ Thuật Điện Toàn Cầu kể từ ngày 03/07/2024.</p>
4	06/2024/NQ-HĐQT-CBTT	09/08/2024	<ul style="list-style-type: none"> - Thông qua Báo cáo kết quả kinh doanh Quý 1/2024 (01/04/2024-30/06/2024). - Quyết định việc chi trả cổ tức của năm 2023 bằng tiền mặt như sau: <ul style="list-style-type: none"> - Tỷ lệ thực hiện cổ tức của năm 2023 bằng tiền mặt: 10%/cổ phiếu (01 cổ phiếu nhận được 1.000 đồng). - Ngày đăng ký cuối cùng: 26/08/2024. - Ngày thanh toán: 09/09/2024. <p>Địa điểm thực hiện:</p> <ul style="list-style-type: none"> + Đối với chứng khoán lưu ký: Người sở hữu làm thủ tục nhận cổ tức tại các thành viên lưu ký nơi mở tài khoản lưu ký; + Đối với chứng khoán chưa lưu ký: Người sở hữu làm thủ tục nhận cổ tức công ty tại Lầu 2, Tòa nhà ITD, Số 1 đường Sáng Tạo, Phường Tân Thuận Đông, Quận 7, TP.HCM (vào các ngày làm việc trong tuần từ thứ 2 đến thứ 6) bắt đầu từ ngày 09/09/2024 và xuất trình chứng minh nhân dân/căn cước công dân/giấy tờ nhân thân hợp pháp.

STT	Số Nghị Quyết	Ngày	Nội dung
5	07/2024/NQ-HĐQT-CBTT (lấy ý kiến bằng email)	19/9/2024	<p>+ Thông qua việc mua lại cổ phiếu ESOP của CBCNV nghỉ việc với các nội dung sau:</p> <ul style="list-style-type: none"> - Tổng số lượng cổ phiếu đăng ký mua lại: 24.200 cổ phiếu. - Mục đích: Mua lại cổ phiếu ESOP năm 2022 của CBCNV nghỉ việc trong thời gian cam kết nắm giữ theo quy chế phát hành ESOP năm 2022. - Nguồn vốn: Lợi nhuận sau thuế chưa phân phối. - Phương thức giao dịch: Giao dịch thỏa thuận/ - Nguyên tắc xác định giá: Mua lại theo giá phát hành. - Thời gian dự kiến: Từ ngày 02/10/2024 đến ngày 31/10/2024.
6	08/2024/NQ-HĐQT-CBTT	11/11/2024	<p>+ Thông qua Báo cáo kết quả kinh doanh Quý 2/2024 (01/07/2024-30/09/2024).</p> <p>+ Thống nhất ủy quyền Tổng Giám Đốc phê duyệt từng trường hợp cụ thể các giao dịch thường xuyên giữa các công ty thành viên trên tinh thần tối ưu nguồn lực tập đoàn trong năm 2025 gồm các giao dịch sau:</p> <ul style="list-style-type: none"> - Thuê văn phòng ITD Building, thuê kho. - Quản trị mạng nội bộ. - Mua bán hàng hóa, tài sản theo nguyên tắc giá bán nội bộ. - Các giao dịch thường xuyên khác (nếu có).
7	09/2024/NQ-HĐQT-CBTT(lấy ý kiến bằng email)	23/12/2024	<p>+ Thống nhất bổ nhiệm Ông Trần Quốc Sang đảm nhiệm vị trí Giám đốc dự án Công ty Cổ Phần Kỹ Thuật Điện Toàn Cầu kể từ ngày 23/12/2024 đến ngày 23/12/2025.</p>
8	10/2024/NQ-HĐQT-CBTT	24/02/2025	<p>+ Thông qua Báo cáo kết quả kinh doanh Quý 3/2024 (01/10/2024-31/12/2024).</p> <p>+ Thành viên Hội đồng quản trị, Tổng Giám đốc, và các bộ phận, cá nhân có liên quan triển khai, thi hành các nội dung tại Nghị quyết này.</p>



I. Đánh giá chung về hoạt động của HĐQT

- Trong năm 2024, HĐQT đã tổ chức 05 cuộc họp, các cuộc họp HĐQT đã được triệu tập và thực hiện với lịch trình cụ thể và theo đúng các quy định về tổ chức cuộc họp, tài liệu họp được gửi đầy đủ đến các thành viên HĐQT. Nội dung các cuộc họp đã được các thành viên HĐQT thảo luận, đánh giá đầy đủ và cẩn trọng để đưa ra những quyết định, giải pháp tốt nhất cho Công ty. Các quyết định của HĐQT tại các cuộc họp đều được HĐQT thông qua theo nguyên tắc đa số, biên bản cuộc họp được lập đầy đủ, có chữ ký của các thành viên HĐQT tham dự họp.
- Các hoạt động của HĐQT đã được thực hiện theo kế hoạch hoạt động của HĐQT trong năm 2024, tập trung đúng theo Nghị quyết của ĐHĐCĐ và tuân thủ Điều lệ công ty, Quy chế nội bộ về quản trị công ty và các chuẩn mực về quản trị công ty; hoàn thành hầu hết các chương trình, nội dung hành động của HĐQT đã đề ra.
- Hội đồng quản trị tôn trọng và tạo điều kiện để Ban kiểm soát công ty thực hiện quyền kiểm tra tính hợp lý, hợp pháp trong hoạt động quản lý điều hành; nghiêm túc tiếp thu và chỉnh sửa các thiếu sót/tồn tại trong công tác quản lý theo kết luận kiểm tra của Ban kiểm soát.
- Tất cả thành viên HĐQT có tinh thần trách nhiệm và có tính chuyên nghiệp cao, hoạch định rõ ràng về trách nhiệm được phân công và thận trọng trong việc thực hiện vai trò, quyền và trách nhiệm của mình để đảm bảo lợi ích của Công ty.
- Hội đồng quản trị cũng tạo điều kiện thuận lợi để các thành viên độc lập Hội đồng quản trị thực hiện đầy đủ các quyền và nghĩa vụ của thành viên độc lập Hội đồng quản trị.
- Các vấn đề liên quan đến chiến lược phát triển kinh doanh, xây dựng hệ thống quản trị và văn hóa doanh nghiệp, kiểm tra giám sát các hoạt động sản xuất kinh doanh đã được HĐQT thường xuyên xem xét và đánh giá trong các cuộc họp định kỳ.
- Các thay đổi về kế hoạch đầu tư, chiến lược mới đều được nghiên cứu độc lập, có cơ sở khoa học và phản biện trong HĐQT và Ban điều hành.
- HĐQT đã thực hiện tốt việc giám sát và kiểm soát công tác điều hành; tham gia xây dựng các quy chế, chính sách vận hành nhằm đảm bảo hài hòa lợi ích của Công ty và các cổ đông. Đồng thời, HĐQT trực tiếp chia sẻ kiến thức với Ban TGD nhằm tiếp sức trong việc phát triển nguồn lực và công tác quản trị tại Công ty.

II. Đánh giá về công tác giám sát Tổng Giám đốc và Ban điều hành

- Về tổng thể, HĐQT đã thực hiện tốt công tác giám sát đối với Tổng Giám đốc, đảm bảo mục tiêu kế hoạch kinh doanh và các hoạt động của Công ty luôn được kiểm soát chặt chẽ, đi đúng định hướng chiến lược và phù hợp với thực tiễn.
- Chủ tịch HĐQT và một số thành viên HĐQT đã thường xuyên tham dự các cuộc họp định kỳ và bất thường của Ban điều hành. Các quyết định của TGD và Ban điều hành đã được phân tích, phản biện và tham vấn từ các thành viên HĐQT nhằm đưa ra các giải pháp tối ưu, giúp Công ty được các kết quả tốt nhất.
- HĐQT cũng thường xuyên xem xét các báo cáo của TGD và trao đổi với Ban điều hành, qua đó nắm rõ tình hình hoạt động của Công ty cũng như được cập nhật nhanh nhất các thông tin kinh doanh và yêu cầu từ thực tế.
- Công tác giám sát đối với hoạt động điều hành của TGD và các thành viên trong Ban điều hành được duy trì thường xuyên và chặt chẽ, đảm bảo hoạt động của Công ty ổn định, an toàn, tuân thủ theo quy định của Pháp luật.
- HĐQT đã chủ động hỗ trợ TGD và Ban điều hành trong một số lĩnh vực, hoạt động; đặc biệt quan tâm đến lĩnh vực quản lý rủi ro nhằm sớm nhận diện các vấn đề cần xử lý, giúp Công ty duy trì hoạt động kinh doanh bền vững, liên tục và ổn định, bảo vệ lợi ích của cổ đông và nhà đầu tư. Các cấp quản lý đã chủ động trong công việc và nỗ lực, quyết tâm thực hiện công việc được giao, để hoàn thành tốt nhiệm vụ được giao.
- Các thành viên HĐQT cũng đã chia sẻ cho Ban điều hành và các cấp quản lý những kinh nghiệm cũng như tham vấn trong những buổi họp định kỳ.

Thành viên Ban Kiểm Soát

Ban Kiểm soát là cơ quan thực hiện giám sát Hội đồng quản trị, Ban Tổng Giám đốc trong việc điều hành và quản lý Công ty. Ban Kiểm soát có 3 thành viên với nhiệm kỳ 2022 – 2025. Danh sách Ban kiểm soát bao gồm:

STT	Thành viên Ban Kiểm Soát	Chức vụ	Trình độ chuyên môn
1	Bà Đỗ Thị Thu Hà	Trưởng BKS	Kế toán tài chính
2	Bà Cao Mỹ Phương	Thành viên	Kế toán tài chính
3	Bà Nguyễn Thị Bạch Tuyết	Thành viên	Quản trị kinh doanh



Trưởng Ban kiểm soát

Bà Đỗ Thị Thu Hà

Bà Đỗ Thị Thu Hà tốt nghiệp cử nhân kinh tế khoa Kế toán – Kiểm toán với hơn 20 năm kinh nghiệm làm kế toán, kiểm toán, kiểm soát tại các Công ty trong Tập đoàn Tiên Phong; hiện là Giám đốc Kiểm soát nội bộ tại Công ty CP Công nghệ Tiên Phong.

Bà Cao Mỹ Phương

Tốt nghiệp cử nhân kinh tế Trường Đại học Kinh Tế TP.HCM. Với hơn 15 năm kinh nghiệm trong lĩnh vực kế toán, bà Phương đã có những đóng góp tích cực vào hoạt động của GLT Group.

Hiện tại bà Phương giữ vị trí Trưởng phòng tài chính Công ty cổ Phần Công Nghệ Tiên Phong, Thành viên HĐQT Công ty Cổ Phần Công Nghệ tự động Tân Tiến và Công ty CP tư vấn và phát triển phần mềm Larion.



Thành viên
Ban kiểm soát



Thành viên
Ban kiểm soát

Bà Nguyễn Thị Bạch Tuyết

Bà Tuyết đã có nhiều năm công tác và nắm giữ các vị trí quản lý, lãnh đạo tại cả ITD lẫn GLT: Phó giám đốc, Giám đốc nhân sự, Giám đốc chiến lược và truyền thông, Tổng giám đốc ITD và TV HĐQT AIT

Hoạt động của Ban Kiểm Soát

- Lựa chọn đơn vị kiểm toán độc lập theo ủy quyền của ĐHĐCĐ, theo đó Công ty TNHH Hãng Kiểm Toán AASC thực hiện việc kiểm toán độc lập BCTC hợp nhất và BCTC công ty mẹ năm 2024.
- Giám sát hoạt động của HĐQT, Ban điều hành Công ty trong quá trình thực hiện nghị quyết ĐHĐCĐ năm 2024. Giám sát hoạt động tài chính kế toán của Công ty.
- Thẩm tra báo cáo tài chính định kỳ thông qua Bộ phận kiểm toán nội bộ và kiểm toán độc lập, trong đó tập trung vào kiểm tra tính trung thực, hợp lý trong việc ghi chép sổ sách kế toán, báo cáo tài chính và kiểm tra tính tuân thủ các quy định trong lĩnh vực tài chính, kế toán và các quy trình quản trị nội bộ hiện hành.
- Tham gia các buổi họp định kỳ và bất thường của HĐQT, đánh giá – giám sát rủi ro các dự án lớn mà Công ty dự kiến hoặc đang thực hiện (nếu có).
- Công ty đã áp dụng chế độ thù lao cho thành viên BKS theo đúng Nghị quyết của Đại hội đồng cổ đông với tổng thù lao trong năm 2024 của BKS là 159.300.000 đồng.

Các giao dịch, thù lao và các khoản lợi ích của HĐQT, Ban Giám Đốc và Ban Kiểm Soát

- a. Lương, thưởng, thù lao, các khoản lợi ích: tổng thù lao đã chi trả cho HĐQT/BKS/BGĐ trong năm là 2.630.924.000 VNĐ (Bằng chữ: Hai tỷ, sáu trăm ba mươi triệu, chín trăm hai mươi bốn ngàn đồng)
- b. Giao dịch cổ phiếu của cổ đông nội bộ:

Stt	Người thực hiện giao dịch	Quan hệ với người nội bộ	Số cổ phiếu sở hữu đầu kỳ		Số cổ phiếu sở hữu cuối kỳ		Lý do tăng, giảm (mua, bán, chuyển đổi, thưởng...)
			Số cổ phiếu	Tỷ lệ	Số cổ phiếu	Tỷ lệ	
1	Bà Lê Thị Ngọc Phượng	Chị dâu của thành viên HĐQT kiêm TGĐ	51.120	0.55%	50.545	0.54%	Tài chính cá nhân
2	Công ty CP Đầu tư Tánh Linh	Bên liên quan của thành viên HĐQT kiêm TGĐ	993.410	10.62%	1.034.910	11.10%	Tăng tỷ lệ sở hữu
3	Bà Doãn Thị Bích Ngọc	Thành viên HĐQT	99.059	1.06%	101.059	1.08%	Tài chính cá nhân
2	Bà Cao Mỹ Phương	TV BKS	00	0%	5.300	0.06%	Tài chính cá nhân

Cơ cấu lao động đến thời điểm 31/03/2025

Phân loại	Công ty GLT		Công ty GSC	
	Số lượng (người)	Tỷ lệ (%)	Số lượng (người)	Tỷ lệ (%)
Phân theo giới tính	42	100	29	100
Nam	26	62	26	90
Nữ	16	38	3	10
Phân theo trình độ chuyên môn	42	100	29	100
Đại học và Trên đại học	36	86	19	66
Cao đẳng	2	5	1	3
Trung cấp	1	2	6	21
Khác	3	7	3	10
Phân theo thời hạn hợp đồng lao động	42	100	29	100
Không xác định thời hạn, Có xác định thời hạn từ 01 - 03 năm	41	98	29	100
Ngắn hạn dưới 01 năm	0	0	0	0
Thử việc	1	2	0	0

Chính sách đối với người lao động

Chính sách tuyển dụng: Mục tiêu chính sách tuyển dụng của công ty là thu hút và duy trì nguồn nhân lực chất lượng cao. Tiêu chí tuyển dụng dựa trên năng lực chung, năng lực chuyên môn và tố chất cá nhân phù hợp văn hóa Công ty và vị trí công việc của ứng viên.

Chính sách đào tạo: Chính sách đào tạo hằng năm nhằm phát triển năng lực cho mọi cấp bậc nhân viên tương ứng những năng lực cốt lõi sau: năng lực nhận thức, sáng tạo, chuyên môn hóa cao, đa năng và làm việc đồng đội. Hình thức đào tạo được thực hiện dưới dạng đào tạo bên ngoài (trong và nước ngoài) và bên trong (huấn luyện/đào tạo tại chỗ bởi đội ngũ quản trị viên – giảng viên nội bộ).

Chính sách đãi ngộ: Chính sách đãi ngộ được hoàn chỉnh một cách khoa học và hệ thống nhằm xây dựng, hoàn thiện và cải tiến hình thức đãi ngộ cho người lao động, góp phần cho sự phát triển ổn định của công ty mẹ và các công ty thành viên, với các nội dung cụ thể:

- Trả công xứng đáng trên cơ sở năng lực, phẩm chất và hiệu quả công việc của người lao động.

Chính sách cho người lao động

- Duy trì đội ngũ nhân lực giỏi, tận tâm và phát triển cùng Tập đoàn;
- Hấp dẫn đội ngũ lãnh đạo có năng lực xuất sắc và phẩm chất tốt;
- Khuyến khích người lao động tự hoàn thiện bản thân phù hợp với năng lực cốt lõi và định hướng phát triển cùng Tập đoàn;
- Gắn kết sự thành đạt của cá nhân với thành công của Công ty.

Chính sách thu nhập:

- Thu nhập cố định trả hàng tháng cho nhân viên được tính theo 02 yếu tố: năng lực cá nhân và yêu cầu của vị trí công việc. Định kỳ hàng năm, trên cơ sở kết quả đánh giá năng lực và thành tích, các công ty sẽ tổ chức xét điều chỉnh thu nhập cho nhân viên. Chính sách điều chỉnh thu nhập đột xuất được thực hiện đối với nhân viên hoàn thành xuất sắc nhiệm vụ hoặc khi nhân viên được bổ nhiệm vào vị trí công việc mới.
- Thu nhập cuối năm (thưởng): dựa vào mục tiêu hoạt động kinh doanh hàng năm và định hướng phát triển mang tính lâu dài, công ty xác định mục tiêu bộ phận, chỉ tiêu năng suất và nhiệm vụ của từng người lao động để làm cơ sở tính thưởng. Điểm nổi bật trong chính sách thưởng chính là tặng quyền chọn mua cổ phiếu cho nhân viên ưu tú và quản lý xuất sắc. Chính sách này gắn kết trách nhiệm và tâm huyết người lao động với sự nghiệp của công ty trên cơ sở trao quyền đồng sở hữu.

Chính sách phụ cấp - phúc lợi:

Thực hiện đầy đủ các chế độ, chính sách theo Luật Lao động:

- Thực hiện các hình thức phúc lợi bổ sung như bảo hiểm tai nạn 24h và khám sức khỏe định kỳ.
- Các hình thức đãi ngộ phi vật chất khác giúp xây dựng và định hình nét văn hóa riêng đặc sắc của công ty Tiên Phong như: Team Building, tiệc Tất Niên,...

Những cải tiến về cơ cấu tổ chức, chính sách, quản lý

Cơ cấu tổ chức của công ty ngày càng tinh gọn hơn, duy trì đội ngũ nhân lực giỏi và tận tâm, góp phần cho sự phát triển ổn định của công ty mẹ và các công ty thành viên. Ban giám đốc luôn xây dựng và không ngừng hoàn thiện các chính sách của công ty để tạo ra một môi trường làm việc ổn định, lành mạnh, góp phần mang lại hiệu quả cao cho công ty.

Quản trị rủi ro

Trong năm 2024 vừa qua, nền kinh tế nền kinh tế vẫn còn rất nhiều khó khăn. Để giảm thiểu tối đa các rủi ro, GLT vẫn tiếp tục duy trì thực hiện các biện pháp quản trị để ứng phó với tình hình thực tế.

Rủi ro từ thị trường

Tên rủi ro	Nội Dung	Biện pháp quản trị
Rủi ro về tăng trưởng kinh tế	Từ năm 2021, tác động từ thế giới, nền kinh tế Việt Nam hết sức khó khăn. Tái cơ cấu tổ chức với tốc độ chậm gây ra nhiều rủi ro đối với triển vọng tăng trưởng trung hạn của nền kinh tế, các khoản nợ dự phòng và nợ xấu liên quan tới ngân hàng và các doanh nghiệp nhà nước vẫn còn nhiều, giải quyết chưa triệt để.	<ul style="list-style-type: none">Nắm bắt các chính sách ưu đãi của nhà nước trong lĩnh vực điện, điện tử, tự động, công nghệ thông tin.Hợp tác, tiếp cận, học hỏi nhiều hơn trong quá trình cọ xát với thị trường công nghệ thế giới.
Rủi ro môi trường kinh doanh	Việc không nhanh chóng thích nghi với những thay đổi về kinh tế, chính sách và xã hội toàn cầu dẫn tới những ảnh hưởng bất ngờ cho công ty trong việc thực hiện các kế hoạch kinh doanh.	<ul style="list-style-type: none">Thường xuyên cập nhật các thay đổi môi trường kinh tế, chính sách, đánh giá và phân tích các ảnh hưởng đến Công ty. Từ đó có các kế hoạch hành động kịp thời.
Rủi ro cạnh tranh	Rủi ro trong việc mất lợi thế cạnh tranh, khi mức độ tăng trưởng của ngành giảm và khi nhiều đối thủ cạnh tranh ngày càng cải tiến sự khác biệt của họ.	<ul style="list-style-type: none">Đưa ra chiến lược cung cấp dịch vụ toàn diện, phù hợp với nhu cầu thực tiễn của khách hàng, từng bước nâng cao vị thế trong chuỗi giá trị dịch vụ công nghệ thông tin.Tăng cường đào tạo đội ngũ nhân viên năng động, sáng tạo để cải thiện chất lượng dịch vụ và sản phẩm.Liên tục tối ưu hoá hệ thống quy trình vận hành và chi phí.
Rủi ro về lãi suất	Hoạt động kinh doanh, đầu tư của doanh nghiệp dựa phần lớn vào nguồn vốn của khoản vay tín dụng, nên việc quan tâm đến yếu tố lãi suất là hoàn toàn hợp lý.	<ul style="list-style-type: none">Theo dõi sự thay đổi về chính sách lãi vay của ngân hàng đối với doanh nghiệp.
Rủi ro từ biến động tỷ giá	Những biến động trong tỷ giá hối đoái gây ảnh hưởng đáng kể đến hoạt động và lợi nhuận của doanh nghiệp.	<ul style="list-style-type: none">Lập nhu cầu ngoại tệ, chuẩn bị ngoại tệ dự trữ, và dự báo theo dõi.Phân tích các biến động tỷ giá để cân đối nhu cầu và điều chỉnh kế hoạch tương ứng.
Rủi ro về lạm phát	So với năm trước chỉ số lạm phát đang năm nay đang ở mức cao, sự suy thoái kinh tế đã và đang diễn ra tại một số quốc gia.	<ul style="list-style-type: none">Thường xuyên cập nhật tình hình về lạm phát.Kiểm soát và quản lý nguồn tiền chặt chẽ.Đẩy mạnh thu hồi công nợ, sử dụng hiệu quả các nguồn trích quỹ. Kiểm soát chi phí hoạt động để tìm cách cắt giảm, tiết kiệm và tăng cường hiệu quả.

Rủi ro hoạt động

Tên rủi ro	Nội Dung	Biện pháp quản trị
Rủi ro triển khai kế hoạch kinh doanh	Thất bại trong việc triển khai các kế hoạch kinh doanh, đánh giá thông qua việc quản lý danh mục đầu tư và dự án cụ thể.	<ul style="list-style-type: none"> Theo dõi, giám sát thường xuyên tình hình thực hiện về tiến độ, ngân sách. Trường hợp dự án báo cáo định kỳ và có hướng ứng phó phù hợp với thay đổi.
Rủi ro hàng hóa không đáp ứng kịp thời	Nguy cơ không đủ thiết bị, vật tư lắp đặt cho dự án.	<ul style="list-style-type: none"> Quản lý hàng tồn kho an toàn, đánh giá và quản lý nhà cung cấp, có kế hoạch mua hàng hợp lý.
Rủi ro mất khách hàng	Mất các mối quan hệ với khách hàng quan trọng, dẫn đến mất doanh thu.	<ul style="list-style-type: none"> Theo dõi mối quan hệ với khách hàng, thường xuyên đánh giá doanh thu bán hàng và có các chính sách tương ứng đối với khách hàng quan trọng.
Rủi ro về nhân lực	Nguồn nhân lực đóng vai trò quan trọng và then chốt tạo nên thành công, đột phá cho doanh nghiệp. Rủi ro đối với quản trị nhân lực, đó là sự biến động nguồn nhân lực.	<ul style="list-style-type: none"> Xây dựng mô hình phát triển nguồn nhân lực để nâng cao trình độ và hiệu suất làm việc. Xây dựng các chính sách về nhân sự, đảm bảo người lao động nhận được mức đãi ngộ tương xứng với năng lực và trình độ, tạo nên sự gắn bó lâu dài.

Rủi ro về luật định

Tên rủi ro	Nội Dung	Biện pháp quản trị
Rủi ro về luật pháp	Tất cả các doanh nghiệp đều hoạt động trong khuôn khổ pháp luật, mọi hành vi pháp lý của doanh nghiệp luôn đảm bảo triển khai đúng và đầy đủ các quy định của pháp luật. Bên cạnh đó, những khác biệt trong hệ thống luật pháp ở các quốc gia khác nhau cũng là một nguyên nhân, rào cản để hạn chế việc tiếp cận thị trường khác của các doanh nghiệp trong nước.	<ul style="list-style-type: none"> Liên tục nghiên cứu và cập nhật các chính sách định hướng lớn của chính phủ. Tuân thủ luật pháp cũng như môi trường văn hoá kinh doanh của các thị trường có liên quan. Xây dựng một bộ phận pháp lý hoàn toàn có thể hỗ trợ khi chính sách pháp luật thay đổi để kịp thời ứng phó.

Rủi ro về an ninh mạng

Tên rủi ro	Nội Dung	Biện pháp quản trị
Rủi ro bảo mật thông tin và rủi ro an ninh mạng	Thông tin là một trong những tài sản quan trọng, quý giá đối với tổ chức doanh nghiệp. Việc thông tin bị lộ ra bên ngoài ảnh hưởng nghiêm trọng đến hoạt động, uy tín, chiến lược của công ty.	<ul style="list-style-type: none"> Áp dụng triệt để các biện pháp chống thất thoát dữ liệu và an toàn hệ thống nhằm đảm bảo an ninh thông tin của Công ty.

05

BÁO CÁO PHÁT TRIỂN BỀN VỮNG

TÁC ĐỘNG ĐỐI VỚI NỀN KINH TẾ



Đóng góp vào sự phát triển kinh tế quốc gia

Sự phát triển của GLT góp phần tạo nên sự phát triển cho ngành khoa học công nghệ nói riêng và kinh tế toàn Việt Nam nói chung. GLT cung cấp những sản phẩm dịch vụ nâng cao hiệu suất, độ chính xác và tiết kiệm thời gian, chi phí cho khách hàng.

TÁC ĐỘNG ĐỐI VỚI MÔI TRƯỜNG



Giảm thiểu xả thải và tiêu thụ năng lượng



Khoa học công nghệ phát triển đóng vai trò tích cực trong việc bảo vệ môi trường, là nền tảng phát triển bền vững kinh tế, xã hội. Nhằm giảm thiểu tác động tiêu cực trong quá trình sản xuất kinh doanh, GLT cung cấp dịch vụ lắp đặt năng lượng điện mặt trời cho nhiều khách hàng, góp phần không nhỏ trong việc ứng phó với biến đổi khí hậu, quản lý tài nguyên và bảo vệ môi trường.

TÁC ĐỘNG TỚI PHÁT TRIỂN XÃ HỘI



Chung tay vì một cộng đồng phát triển lành mạnh

GLT luôn chú trọng vào phát triển xã hội – con người một cách lành mạnh, an toàn và giàu giá trị để kiến tạo sự phát triển kinh doanh bền vững lâu dài. Cụ thể, GLT luôn tạo công ăn việc làm cho nhiều người, bảo vệ sức khỏe cho người lao động trước tác động của đại dịch và đóng góp vào các quỹ an sinh xã hội, tạo hiệu ứng lan toả trên khắp cộng đồng.



05

BÁO CÁO TÀI CHÍNH

Báo cáo tài chính hợp nhất đã được kiểm toán

Cho năm tài chính kết thúc vào 31/3/2025

Công ty cổ phần Kỹ Thuật Điện Toàn Cầu

(Thành lập tại nước cộng hoà xã hội chủ nghĩa Việt Nam)

Mục Lục

1. Báo cáo của Ban Tổng Giám đốc
2. Báo cáo của Kiểm toán độc lập
3. Báo cáo tài chính hợp nhất đã được kiểm toán
4. Bảng cân đối kế toán hợp nhất
5. Báo cáo kết quả hoạt động kinh doanh hợp nhất
6. Báo cáo lưu chuyển tiền tệ hợp nhất
7. Thuyết minh báo cáo tài chính hợp nhất

Báo cáo của Ban Tổng Giám đốc

Ban Tổng Giám đốc Công ty Cổ phần Kỹ thuật điện Toàn Cầu (sau đây gọi tắt là “Công ty”) trình bày Báo cáo của mình và Báo cáo tài chính hợp nhất của Công ty cho năm tài chính kết thúc ngày 31 tháng 03 năm 2025.

CÔNG TY

Công ty Cổ phần Kỹ thuật điện Toàn Cầu được thành lập và hoạt động theo Giấy chứng nhận đăng ký doanh nghiệp công ty cổ phần số 0301446863 do Sở Kế hoạch và Đầu tư Tp. Hồ Chí Minh cấp lần đầu ngày 28 tháng 12 năm 2005, đăng ký thay đổi lần thứ 21 ngày 29 tháng 06 năm 2023.

Trụ sở chính của Công ty tại: Số 1 Đường Sáng Tạo, Phường Tân Thuận Đông, Quận 7, TP. Hồ Chí Minh

Hội đồng quản trị, Ban Tổng Giám đốc và Ban kiểm soát

Các thành viên của Hội đồng Quản trị, Ban Tổng Giám đốc và Ban kiểm soát trong kỳ và tại ngày lập báo cáo này gồm:

	Thành viên HĐQT	Chức vụ	
1	Ông Nguyễn Ngọc Trung	Chủ tịch HĐQT	Bổ nhiệm ngày 03/07/2024
2	Ông Lâm Thiếu Quân	Thành viên HĐQT	Tái nhiệm ngày 22/06/2022
3	Ông Nguyễn Hữu Dũng	Thành viên HĐQT	Tái nhiệm ngày 22/06/2022
4	Bà Doãn Thị Bích Ngọc	Thành viên HĐQT	Bổ nhiệm ngày 22/06/2022
5	Ông Mai Tuấn Tú	Thành viên độc lập	Bổ nhiệm ngày 22/06/2022

	Thành viên Ban Tổng Giám đốc	Chức vụ	
1	Ông Nguyễn Hữu Dũng	Tổng Giám đốc	
2	Bà Nguyễn Hương Giang	Giám đốc điều hành	Bổ nhiệm ngày 24/08/2022
3	Ông Nguyễn Ngọc Duy	Giám đốc kinh doanh	Bổ nhiệm ngày 01/06/2023
4	Ông Trần Quốc Sang	Giám đốc dự án	Bổ nhiệm ngày 23/12/2024 và Miễn nhiệm ngày 06/05/2025

	Thành viên Ban Kiểm soát	Chức vụ	
1	Bà Đỗ Thị Thu Hà	Trưởng ban	Tái nhiệm ngày 22/06/2022
2	Bà Cao Mỹ Phương	Thành viên	Tái nhiệm ngày 22/06/2022
3	Bà Nguyễn Thị Bạch Tuyết	Thành viên	Bổ nhiệm ngày 22/06/2022

Công bố trách nhiệm của Ban Tổng Giám đốc đối với BCTC hợp nhất

Ban Tổng Giám đốc Công ty chịu trách nhiệm về việc lập Báo cáo tài chính hợp nhất phản ánh trung thực, hợp lý tình hình tài chính, kết quả hoạt động kinh doanh và tình hình lưu chuyển tiền tệ của Công ty trong năm. Trong quá trình lập Báo cáo tài chính hợp nhất, Ban Tổng Giám đốc Công ty cam kết đã tuân thủ các yêu cầu sau:

- Xây dựng và duy trì kiểm soát nội bộ mà Ban Tổng Giám đốc và Ban quản trị Công ty xác định là cần thiết để đảm bảo cho việc lập và trình bày Báo cáo tài chính hợp nhất không còn sai sót trọng yếu do gian lận hoặc do nhầm lẫn;
- Lựa chọn các chính sách kế toán thích hợp và áp dụng các chính sách này một cách nhất quán;
- Đưa ra các đánh giá và dự đoán hợp lý và thận trọng;
- Nêu rõ các chuẩn mực kế toán được áp dụng có được tuân thủ hay không, có những áp dụng sai lệch trọng yếu đến mức cần phải công bố và giải thích trong Báo cáo tài chính hợp nhất hay không.
- Lập và trình bày các Báo cáo tài chính hợp nhất trên cơ sở tuân thủ các Chuẩn mực kế toán, Chế độ kế toán doanh nghiệp Việt Nam và các quy định pháp lý có liên quan đến việc lập và trình bày báo cáo tài chính hợp nhất.
- Lập các Báo cáo tài chính hợp nhất dựa trên cơ sở hoạt động kinh doanh liên tục, trừ trường hợp không thể cho rằng Công ty sẽ tiếp tục hoạt động kinh doanh.

Ban Tổng Giám đốc Công ty đảm bảo rằng các sổ kế toán được lưu giữ để phản ánh tình hình tài chính của Công ty, với mức độ trung thực, hợp lý tại bất cứ thời điểm nào và đảm bảo rằng Báo cáo tài chính hợp nhất tuân thủ các quy định hiện hành của Nhà nước. Đồng thời có trách nhiệm trong việc bảo đảm an toàn tài sản của Công ty và thực hiện các biện pháp thích hợp để ngăn chặn, phát hiện các hành vi gian lận và các vi phạm khác

Ban Tổng Giám đốc Công ty cam kết rằng Báo cáo tài chính hợp nhất đã phản ánh trung thực và hợp lý tình hình tài chính của Công ty tại thời điểm ngày ngày 31 tháng 03 năm 2025, kết quả hoạt động kinh doanh và tình hình lưu chuyển tiền tệ cho năm tài chính kết thúc cùng ngày, phù hợp với Chuẩn mực kế toán, Chế độ kế toán doanh nghiệp Việt Nam và tuân thủ các quy định pháp lý có liên quan đến việc lập và trình bày báo cáo tài chính hợp nhất.

CAM KẾT KHÁC

Ban Tổng Giám đốc cam kết rằng Công ty tuân thủ Nghị định 155/2020/NĐ-CP ngày 31/12/2020 về quy định chi tiết thi hành một số điều của Luật Chứng khoán và Công ty không vi phạm nghĩa vụ công bố thông tin theo quy định tại Thông tư số 96/2020/TT-BTC ngày 16/11/2020 của Bộ Tài chính hướng dẫn công bố thông tin trên Thị trường chứng khoán và Thông tư số 68/2024/TT-BTC ngày 18/09/2024 của Bộ Tài chính về việc sửa đổi, bổ sung một số điều của Thông tư số 96/2020/TT-BTC.

Thay mặt Ban Tổng Giám đốc

Nguyễn Hữu Dũng

Tổng Giám đốc

Thành phố Hồ Chí Minh, Việt Nam

Ngày 29 tháng 5 năm 2025

Báo cáo kiểm toán độc lập

Kính gửi: **Quý Cổ đông, Hội đồng Quản trị và Ban Tổng Giám đốc
CÔNG TY CỔ PHẦN KỸ THUẬT ĐIỆN TOÀN CẦU**

Chúng tôi đã kiểm toán Báo cáo tài chính hợp nhất kèm theo của Công ty Cổ phần Kỹ thuật điện Toàn Cầu được lập ngày 29 tháng 05 năm 2025, từ trang 05 đến trang 40, bao gồm: Bảng cân đối kế toán hợp nhất tại ngày 31 tháng 03 năm 2025, Báo cáo kết quả hoạt động kinh doanh hợp nhất, Báo cáo lưu chuyển tiền tệ hợp nhất cho năm tài chính kết thúc cùng ngày và Bản thuyết minh báo cáo tài chính hợp nhất.

Trách nhiệm của Ban Tổng Giám đốc

Ban Tổng Giám đốc Công ty chịu trách nhiệm về việc lập và trình bày trung thực và hợp lý Báo cáo tài chính hợp nhất của Công ty theo Chuẩn mực kế toán, Chế độ kế toán doanh nghiệp Việt Nam và các quy định pháp lý có liên quan đến việc lập và trình bày Báo cáo tài chính hợp nhất và chịu trách nhiệm về kiểm soát nội bộ mà Ban Tổng Giám đốc xác định là cần thiết để đảm bảo cho việc lập và trình bày Báo cáo tài chính hợp nhất không có sai sót trọng yếu do gian lận hoặc nhầm lẫn.

Trách nhiệm của Kiểm toán viên

- Trách nhiệm của chúng tôi là đưa ra ý kiến về Báo cáo tài chính hợp nhất dựa trên kết quả của cuộc kiểm toán. Chúng tôi đã tiến hành kiểm toán theo các Chuẩn mực kiểm toán Việt Nam. Các chuẩn mực này yêu cầu chúng tôi tuân thủ chuẩn mực và các quy định về đạo đức nghề nghiệp, lập kế hoạch và thực hiện cuộc kiểm toán để đạt được sự đảm bảo hợp lý về việc liệu Báo cáo tài chính hợp nhất của Công ty có còn sai sót trọng yếu hay không.
- Công việc kiểm toán bao gồm thực hiện các thủ tục nhằm thu thập các bằng chứng kiểm toán về các số liệu và thuyết minh trên Báo cáo tài chính hợp nhất. Các thủ tục kiểm toán được lựa chọn dựa trên xét đoán của kiểm toán viên, bao gồm đánh giá rủi ro có sai sót trọng yếu trong Báo cáo tài chính hợp nhất do gian lận hoặc nhầm lẫn. Khi thực hiện đánh giá các rủi ro này, kiểm toán viên đã xem xét kiểm soát nội bộ của Công ty liên quan đến việc lập và trình bày Báo cáo tài chính hợp nhất trung thực, hợp lý nhằm thiết kế các thủ tục kiểm toán phù hợp với tình hình thực tế, tuy nhiên không nhằm mục đích đưa ra ý kiến về hiệu quả của kiểm soát nội bộ của Công ty. Công việc kiểm toán cũng bao gồm đánh giá tính thích hợp của các chính sách kế toán được áp dụng và tính hợp lý của các ước tính kế toán của Ban Tổng Giám đốc cũng như đánh giá việc trình bày tổng thể Báo cáo tài chính hợp nhất.
- Chúng tôi tin tưởng rằng các bằng chứng kiểm toán mà chúng tôi đã thu thập được là đầy đủ và thích hợp làm cơ sở cho ý kiến kiểm toán của chúng tôi.

Ý kiến của Kiểm toán viên

Theo ý kiến của chúng tôi, Báo cáo tài chính hợp nhất đã phản ánh trung thực và hợp lý trên các khía cạnh trọng yếu tình hình tài chính của Công ty Cổ phần Kỹ thuật điện Toàn Cầu tại ngày 31 tháng 03 năm 2025, cũng như kết quả hoạt động kinh doanh và tình hình lưu chuyển tiền tệ cho năm tài chính kết thúc cùng ngày, phù hợp với Chuẩn mực kế toán, Chế độ kế toán doanh nghiệp Việt Nam và các quy định pháp lý có liên quan đến việc lập và trình bày báo cáo tài chính.

CHI NHÁNH CÔNG TY TNHH HĂNG KIỂM TOÁN AASC

BẢNG CÂN ĐỐI KẾ TOÁN HỢP NHẤT

Tại ngày 31 tháng 03 năm 2025

Mã số	TÀI SẢN	Thuyết minh	31/03/2025	01/04/2024
			VND	VND
100	A. TÀI SẢN NGẮN HẠN		336.251.954.623	160.724.129.905
110	I. Tiền và các khoản tương đương tiền	3	2.936.071.330	37.766.288.545
111	1. Tiền		2.871.071.330	7.701.288.545
112	2. Các khoản tương đương tiền		65.000.000	30.065.000.000
120	II. Đầu tư tài chính ngắn hạn	4	4.295.000.000	63.245.000.000
123	1. Đầu tư nắm giữ đến ngày đáo hạn		4.295.000.000	63.245.000.000
130	III. Các khoản phải thu ngắn hạn		305.856.506.158	37.310.721.255
131	1. Phải thu ngắn hạn của khách hàng	5	279.504.763.538	19.623.502.503
132	2. Trả trước cho người bán ngắn hạn	6	27.411.843.483	6.292.303.863
135	3. Phải thu về cho vay ngắn hạn	7	60.000.000	13.060.000.000
136	4. Phải thu ngắn hạn khác	8	2.166.829.102	1.536.600.664
137	5. Dự phòng phải thu ngắn hạn khó đòi		(3.286.929.965)	(3.201.685.775)
140	IV. Hàng tồn kho	10	23.128.518.637	19.236.008.078
141	1. Hàng tồn kho		28.651.848.103	24.649.615.301
149	2. Dự phòng giảm giá hàng tồn kho		(5.523.329.466)	(5.413.607.223)
150	V. Tài sản ngắn hạn khác		35.858.498	3.166.112.027
151	1. Chi phí trả trước ngắn hạn	13	34.308.498	35.823.605
152	2. Thuế giá trị gia tăng được khấu trừ		1.550.000	3.130.288.422
200	B. TÀI SẢN DÀI HẠN		24.018.578.892	24.835.375.351
210	I. Các khoản phải thu dài hạn		35.000.000	30.000.000
216	1. Phải thu dài hạn khác	8	35.000.000	30.000.000
220	II. Tài sản cố định		23.334.313.250	24.166.138.768
221	1. Tài sản cố định hữu hình	11	22.984.384.192	23.648.418.518
222	- Nguyên giá		32.101.927.862	29.786.318.742
223	- Giá trị hao mòn lũy kế		(9.117.543.670)	(6.137.900.224)
227	2. Tài sản cố định vô hình	12	349.929.058	517.720.250
228	- Nguyên giá		668.135.000	749.035.000
229	- Giá trị hao mòn lũy kế		(318.205.942)	(231.314.750)
240	IV. Tài sản dở dang dài hạn		-	17.000.000
242	1. Chi phí xây dựng cơ bản dở dang		-	17.000.000
250	V. Đầu tư tài chính dài hạn	4	100.000.000	-
255	1. Đầu tư nắm giữ đến ngày đáo hạn		100.000.000	-
260	VI. Tài sản dài hạn khác		549.265.642	622.236.583
261	1. Chi phí trả trước dài hạn	13	482.195.642	555.166.583
262	2. Tài sản thuế thu nhập hoãn lại	33.a	67.070.000	67.070.000
270	TỔNG CỘNG TÀI SẢN		360.270.533.515	185.559.505.256

BẢNG CÂN ĐỐI KẾ TOÁN HỢP NHẤT
Tại ngày 31 tháng 03 năm 2025
(tiếp theo)

Mã số	NGUỒN VỐN	Thuyết minh	31/03/2025	01/04/2024
			VND	VND
300	C. NỢ PHẢI TRẢ		196.544.387.107	31.786.296.721
310	I. Nợ ngắn hạn		193.512.196.063	31.360.682.721
311	1. Phải trả người bán ngắn hạn	14	54.552.750.976	10.224.540.198
312	2. Người mua trả tiền trước ngắn hạn	15	9.888.020.833	8.295.088.444
313	3. Thuế và các khoản phải nộp Nhà nước	16	6.948.282.961	1.108.233.886
314	4. Phải trả người lao động		4.494.790.250	3.193.400.189
315	5. Chi phí phải trả ngắn hạn	17	3.640.929.344	3.999.443.294
318	6. Doanh thu chưa thực hiện ngắn hạn	18	31.500.000	31.500.000
319	7. Phải trả ngắn hạn khác	19	1.763.212.481	824.558.168
320	8. Vay và nợ thuê tài chính ngắn hạn	20	109.966.214.385	-
321	9. Dự phòng phải trả ngắn hạn	21	631.868.623	2.398.858.332
322	10. Quỹ khen thưởng, phúc lợi		1.594.626.210	1.285.060.210
330	II. Nợ dài hạn		3.032.191.044	425.614.000
337	1. Phải trả dài hạn khác	19	-	90.264.000
342	2. Dự phòng phải trả dài hạn	21	3.032.191.044	335.350.000
400	D. VỐN CHỦ SỞ HỮU		163.726.146.408	153.773.208.535
410	I. Vốn chủ sở hữu	22	163.726.146.408	153.773.208.535
411	1. Vốn góp của chủ sở hữu		104.560.920.000	104.560.920.000
411a	Cổ phiếu phổ thông có quyền biểu quyết		104.560.920.000	104.560.920.000
412	2. Thặng dư vốn cổ phần		6.083.358.132	6.083.358.132
415	3. Cổ phiếu quỹ		(23.491.795.357)	(23.249.795.357)
421	4. Lợi nhuận sau thuế chưa phân phối		63.020.916.458	53.892.013.108
421a	LNST chưa phân phối lũy kế đến cuối năm trước		44.541.071.108	48.736.832.258
421b	LNST chưa phân phối năm nay		18.479.845.350	5.155.180.850
429	5. Lợi ích cổ đông không kiểm soát		13.552.747.175	12.486.712.652
440	TỔNG CỘNG NGUỒN VỐN		360.270.533.515	185.559.505.256



Khuu Thanh Sáng
Người lập



Mai Ngọc Phượng
Kế toán trưởng





Nguyễn Hữu Dũng
Tổng Giám đốc
TP. Hồ Chí Minh, ngày 30 tháng 05 năm 2025

BÁO CÁO KẾT QUẢ HOẠT ĐỘNG KINH DOANH HỢP NHẤT

Từ ngày 01/04/2024 đến ngày 31/03/2025

Mã số	CHỈ TIÊU	Thuyết minh	Từ 01/04/2024 đến 31/03/2025	Từ 01/04/2023 đến 31/03/2024
			VND	VND
01	1. Doanh thu bán hàng và cung cấp dịch vụ	24	431.615.380.316	83.251.715.373
02	2. Các khoản giảm trừ doanh thu		-	-
10	3. Doanh thu thuần bán hàng và cung cấp dịch vụ		431.615.380.316	83.251.715.373
11	4. Giá vốn hàng bán	25	373.677.953.203	50.136.253.520
20	5. Lợi nhuận gộp về bán hàng và cung cấp dịch vụ		57.937.427.113	33.115.461.853
21	6. Doanh thu hoạt động tài chính	26	1.486.504.705	6.611.156.270
22	7. Chi phí tài chính	27	3.296.759.640	797.350.437
23	Trong đó: Chi phí lãi vay		2.108.120.098	107.889.932
24	8. Phần lãi hoặc lỗ trong công ty liên doanh, liên kết		-	-
25	9. Chi phí bán hàng	28	20.051.654.046	18.040.254.200
26	10 Chi phí quản lý doanh nghiệp	29	11.450.999.227	13.246.828.963
30	11. Lợi nhuận thuần từ hoạt động kinh doanh		24.624.518.905	7.642.184.523
31	12. Thu nhập khác	30	1.245.007.004	333.440.674
32	13. Chi phí khác	31	209.832.108	67.531.184
40	14. Lợi nhuận khác		1.035.174.896	265.909.490
50	15. Tổng lợi nhuận kế toán trước thuế		25.659.693.801	7.908.094.013
51	16. Chi phí thuế thu nhập doanh nghiệp hiện hành	32	5.359.233.928	1.714.179.830
52	17. Chi phí thuế thu nhập doanh nghiệp hoãn lại		-	6.185.001
60	18. Lợi nhuận sau thuế thu nhập doanh nghiệp		20.300.459.873	6.187.729.182
61	19. Lợi nhuận sau thuế của Công ty mẹ		19.213.110.325	5.200.565.194
62	20. Lợi nhuận sau thuế của Cổ đông không kiểm soát		1.087.349.548	987.163.988
70	21. Lãi cơ bản trên cổ phiếu	34	1.968	554

Khuu Thanh Sáng
Người lập

Mai Ngọc Phượng
Kế toán trưởng



Nguyễn Hữu Dũng
Tổng Giám đốc
TP. Hồ Chí Minh, ngày 30 tháng 05 năm 2025

BÁO CÁO LƯU CHUYỂN TIỀN TỆ HỢP NHẤT

Từ ngày 01/04/2024 đến ngày 31/03/2025

(Theo phương pháp gián tiếp)

(tiếp theo)

Mã số	CHỈ TIÊU	Thuyết minh	Từ 01/04/2024 đến	Từ 01/04/2023 đến
			31/03/2025	31/03/2024
			VND	VND
I. LƯU CHUYỂN TIỀN TỪ HOẠT ĐỘNG KINH DOANH				
01	1. Lợi nhuận trước thuế		25.659.693.801	7.908.094.013
	2. Điều chỉnh cho các khoản			
02	- Khấu hao tài sản cố định và bất động sản đầu tư		3.101.434.638	2.611.046.981
03	- Các khoản dự phòng		1.124.817.768	(692.666.968)
04	- Lãi, lỗ chênh lệch tỷ giá hối đoái do đánh giá lại các khoản mục tiền tệ có gốc ngoại tệ		186.808.626	28.900.999
05	- Lãi, lỗ từ hoạt động đầu tư		(1.217.745.815)	(6.782.025.561)
06	- Chi phí lãi vay		2.108.120.098	107.889.932
07	- Các khoản điều chỉnh khác		-	(380.565.521)
08	3. Lợi nhuận từ hoạt động kinh doanh trước thay đổi vốn lưu động		30.963.129.116	2.800.673.875
09	- Tăng, giảm các khoản phải thu		(279.098.455.487)	115.073.381.440
10	- Tăng, giảm hàng tồn kho		(4.002.232.802)	(7.587.050.023)
11	- Tăng, giảm các khoản phải trả (không kể lãi vay phải trả, thuế thu nhập doanh nghiệp phải nộp)		50.166.107.787	(74.812.793.043)
12	- Tăng, giảm chi phí trả trước		74.486.048	(166.153.587)
14	- Tiền lãi vay đã trả		(1.901.553.770)	(227.054.338)
15	- Thuế thu nhập doanh nghiệp đã nộp		(1.825.641.786)	(4.456.954.944)
17	- Tiền chi khác cho hoạt động kinh doanh		(962.874.000)	(2.422.993.122)
20	Lưu chuyển tiền thuần từ hoạt động kinh doanh		(206.587.034.894)	28.201.056.258
II. LƯU CHUYỂN TIỀN TỪ HOẠT ĐỘNG ĐẦU TƯ				
21	1. Tiền chi để mua sắm, xây dựng tài sản cố định và các tài sản dài hạn khác		(2.333.509.120)	(4.004.648.072)
22	2. Tiền thu từ thanh lý, nhượng bán tài sản cố định và các tài sản dài hạn khác		-	325.454.545
23	3. Tiền chi cho vay, mua các công cụ nợ của đơn vị khác		(8.100.000.000)	(39.300.000.000)
24	4. Tiền thu hồi cho vay, bán lại các công cụ nợ của đơn vị khác		79.950.000.000	28.000.000.000
27	5. Tiền thu lãi cho vay, cổ tức và lợi nhuận được chia		1.785.510.512	6.987.801.772
30	Lưu chuyển tiền thuần từ hoạt động đầu tư		71.302.001.392	(7.991.391.755)

BÁO CÁO LƯU CHUYỂN TIỀN TỆ HỢP NHẤT

Từ ngày 01/04/2024 đến ngày 31/03/2025
(Theo phương pháp gián tiếp)
(tiếp theo)

Mã số	CHỈ TIÊU	Thuyết minh	Từ 01/04/2024 đến	Từ 01/04/2023 đến
			31/03/2025	31/03/2024
			VND	VND
III LƯU CHUYỂN TIỀN TỪ HOẠT ĐỘNG TÀI CHÍNH				
31	1. Tiền thu từ phát hành cổ phiếu, nhận vốn góp của chủ sở hữu		-	4.065.640.000
32	2. Tiền trả lại vốn góp cho các chủ sở hữu, mua lại cổ phiếu của doanh nghiệp đã phát hành		(242.000.000)	-
33	3. Tiền thu từ đi vay		119.632.549.160	-
34	4. Tiền trả nợ gốc vay		(9.666.334.775)	(6.400.000.000)
36	5. Cổ tức, lợi nhuận đã trả cho chủ sở hữu		(9.269.843.350)	(4.718.706.925)
40	Lưu chuyển tiền thuần từ hoạt động tài chính		100.454.371.035	(7.053.066.925)
50	Lưu chuyển tiền thuần trong năm		(34.830.662.467)	13.156.597.578
60	Tiền và tương đương tiền đầu năm		37.766.288.545	24.609.549.816
61	Ảnh hưởng của thay đổi tỷ giá hối đoái quy đổi ngoại tệ		445.252	141.151
70	Tiền và tương đương tiền cuối năm	3	2.936.071.330	37.766.288.545



Khuu Thanh Sáng
Người lập



Mai Ngọc Phượng
Kế toán trưởng



Nguyễn Hữu Dũng
Tổng Giám đốc

TP. Hồ Chí Minh, ngày 30 tháng 05 năm 2025

THUYẾT MINH BÁO CÁO TÀI CHÍNH HỢP NHẤT

Từ ngày 01/04/2024 đến ngày 31/03/2025

1. ĐẶC ĐIỂM HOẠT ĐỘNG CỦA DOANH NGHIỆP

Hình thức sở hữu vốn

Công ty Cổ phần Kỹ thuật điện Toàn Cầu được thành lập và hoạt động theo Giấy chứng nhận đăng ký doanh nghiệp công ty cổ phần số 0301446863 do Sở Kế hoạch và Đầu tư Thành phố Hồ Chí Minh cấp lần đầu ngày 28 tháng 12 năm 2005, đăng ký thay đổi lần thứ hai mươi một (21) ngày 29 tháng 06 năm 2023.

Trụ sở chính của Công ty được đặt tại: Số 1 đường Sáng Tạo, Phường Tân Thuận Đông, Quận 7, Thành phố Hồ Chí Minh.

Vốn điều lệ của Công ty theo đăng ký là 104.560.920.000 VND, vốn điều lệ thực góp đến ngày 31 tháng 03 năm 2025 là 104.560.920.000 VND; tương đương 10.456.092 cổ phần, mệnh giá một cổ phần là 10.000 VND.

Tổng số nhân viên của Công ty tại ngày 31 tháng 03 năm 2025 là: 80 người (tại ngày 01 tháng 04 năm 2024 là: 71 người).

Lĩnh vực kinh doanh

Thương mại, lắp đặt thiết bị dịch vụ viễn thông; cho thuê văn phòng.

Ngành nghề kinh doanh

Hoạt động kinh doanh chính của Công ty là:

- Mua bán thiết bị điện, điện tử, thiết bị chống sét. Mua bán thiết bị phòng cháy, chữa cháy; thiết bị chống trộm, kiểm tra, bảo vệ, an ninh, an toàn; camera quan sát, thiết bị chiếu sáng, thiết bị điện lạnh, thiết bị điều khiển, thiết bị tự động trong công nghiệp và dân dụng;
- Tư vấn, cung cấp, lắp đặt các giải pháp về trung tâm dữ liệu, thông tin. Tư vấn giải pháp về tiết kiệm năng lượng. Tư vấn quản lý dự án đầu tư xây dựng công trình. Thiết kế phòng cháy chữa cháy công trình dân dụng và công nghiệp. Lập dự án đầu tư xây dựng công trình. Lập dự toán và tổng dự toán công trình;
- Mua bán thiết bị điện, máy phát điện, máy móc, phụ tùng, thiết bị chế biến gỗ, biến thể điện, máy biến đổi điện tĩnh, pin, ac quy điện, bộ chỉnh lưu, bộ nguồn cấp điện liên tục UPS, thiết bị điện để đóng ngắt mạch - bảo vệ mạch điện, thiết bị giảm điện trở đất, thiết bị hàn hóa nhiệt, khuôn, các loại máy đo - kiểm tra, dụng cụ hàn hóa chất các loại, thiết bị y tế - phòng thí nghiệm - phòng nghiên cứu, máy móc - thiết bị kỹ thuật công nghệ ngành dầu khí, trang thiết bị dạy học. Bán buôn máy móc, thiết bị sản xuất năng lượng được khai thác từ năng lượng sạch (gió, mặt trời, địa nhiệt, nước, sinh khối) và các nguồn năng lượng tái tạo khác;
- Lắp đặt máy móc, thiết bị sử dụng năng lượng được khai thác từ năng lượng sạch (gió, mặt trời, địa nhiệt, nước, sinh khối) và các nguồn năng lượng tái tạo khác;
- Sản xuất và lắp ráp thiết bị phân phối, điều khiển trung thế và hạ thế từ 35KV trở xuống (trừ gia công cơ khí, tái chế phế thải, xi mạ điện tại trụ sở). Nghiên cứu chế tạo, sản xuất accu điện, bộ nguồn cấp điện liên tục UPS (không hoạt động tại trụ sở);
- Nghiên cứu chế tạo, sản xuất, lắp ráp thiết bị chống sét, thiết bị điện, điện tử; sản xuất thiết bị cho phòng thí nghiệm, xử lý môi trường (trừ gia công cơ khí, tái chế phế thải, xi mạ điện tại trụ sở). Sản xuất sản phẩm tiết kiệm năng lượng (không hoạt động tại trụ sở);
- Sản xuất điện; phân phối điện; xây dựng công trình điện;
- Xây dựng công trình viễn thông, thông tin liên lạc; xây dựng công trình công ích khác; xây dựng dân dụng, công nghiệp. Xây lắp trạm và đường dây trung thế, hạ thế từ 35KV trở xuống. Xây dựng giao thông, thủy lợi (trừ truyền tải, điều độ hệ thống điện quốc gia và quản lý lưới điện phân phối, thủy điện đa mục tiêu, điện hạt nhân). Xây dựng công trình hạ tầng kỹ thuật;
- Lắp đặt hệ thống điện; lắp đặt hệ thống cấp, thoát nước, lò sưởi và điều hoà không khí; lắp đặt hệ thống xây dựng khác; hoàn thiện công trình xây dựng; mua bán thiết bị tin học, phần mềm, máy in, máy tính;
- Đại lý cung cấp dịch vụ Internet; sản xuất phần mềm tin học; xử lý dữ liệu, cho thuê và các hoạt động liên quan;

- Dịch vụ cho thuê văn phòng, mặt bằng, kho bãi. Kinh doanh bất động sản với quyền sở hữu hoặc đi thuê;
- Cho thuê thiết bị viễn thông, thiết bị điện, nhà, cột ăng ten, hệ thống điện, hệ thống chiếu sáng, hệ thống tiếp đất, hệ thống cảnh báo ngoài trời, điều hòa không khí, ổn áp, máy phát điện dự phòng, máy hạ áp. Cho thuê nổi hơi.

Đặc điểm hoạt động của doanh nghiệp trong năm tài chính có ảnh hưởng đến Báo cáo tài chính hợp nhất

Doanh thu thuần bán hàng và cung cấp dịch vụ năm nay tăng 348,36 tỷ VND (tương ứng tỷ lệ tăng 418,45%) và giá vốn hàng bán năm nay tăng 323,54 tỷ VND (tương ứng tỷ lệ tăng 645,32%), dẫn đến Lợi nhuận gộp về bán hàng và cung cấp dịch vụ năm nay tăng 24,82 tỷ VND (tương ứng tỷ lệ tăng 74,96%) so với năm trước. Nguyên nhân chủ yếu là do năm nay Công ty trúng các gói thầu có giá trị lớn và đã thực hiện các hợp đồng cung cấp vật tư, thiết bị và triển khai thi công lắp đặt các hệ thống thuộc các dự án do Tập đoàn Công nghiệp - Viễn thông Quân đội (Viettel Group) làm chủ đầu tư.

Cấu trúc Tập đoàn

Công ty có các công ty con được hợp nhất báo cáo tài chính tại thời điểm 31/03/2025 bao gồm:

Tên công ty	Địa chỉ	Tỷ lệ lợi ích	Tỷ lệ quyền biểu quyết	Hoạt động kinh doanh chính
Công ty Cổ phần In No	TP. Hồ Chí Minh	99,96%	99,96%	Buôn bán thiết bị linh kiện điện tử, viễn thông
Công ty TNHH Global - Sitem	TP. Hồ Chí Minh	63,75%	63,75%	Sản xuất phần mềm tin học

2. CHẾ ĐỘ VÀ CHÍNH SÁCH KẾ TOÁN ÁP DỤNG TẠI CÔNG TY

2.1. Kỳ kế toán, đơn vị tiền tệ sử dụng trong kế toán

Kỳ kế toán năm của Công ty theo năm dương lịch bắt đầu từ ngày 01/04 năm trước và kết thúc vào ngày 31/03 năm sau.

Đơn vị tiền tệ sử dụng trong ghi chép kế toán là đồng Việt Nam (VND).

2.2. Chuẩn mực và Chế độ kế toán áp dụng

Chế độ kế toán áp dụng

Công ty áp dụng Chế độ Kế toán doanh nghiệp ban hành theo Thông tư số 200/2014/TT-BTC ngày 22/12/2014 của Bộ Tài chính, Thông tư số 53/2016/TT-BTC ngày 21/03/2016 của Bộ Tài chính về việc sửa đổi, bổ sung một số điều của Thông tư số 200/2014/TT-BTC và Thông tư số 202/2014/TT-BTC hướng dẫn Phương pháp lập và trình bày báo cáo tài chính hợp nhất.

Tuyên bố về việc tuân thủ Chuẩn mực kế toán và Chế độ kế toán

Công ty đã áp dụng các Chuẩn mực kế toán Việt Nam và các văn bản hướng dẫn Chuẩn mực do Nhà nước đã ban hành. Các Báo cáo tài chính được lập và trình bày theo đúng mọi quy định của từng chuẩn mực, thông tư hướng dẫn thực hiện Chuẩn mực và Chế độ kế toán doanh nghiệp hiện hành đang áp dụng.

2.3 . Cơ sở lập Báo cáo tài chính hợp nhất

Báo cáo tài chính hợp nhất của Công ty được lập trên cơ sở hợp nhất Báo cáo tài chính riêng của Công ty và Báo cáo tài chính của các công ty con do Công ty kiểm soát (các công ty con) được lập cho năm tài chính kết thúc ngày 31 tháng 03 năm 2025. Việc kiểm soát đạt được khi Công ty có khả năng kiểm soát các chính sách tài chính và hoạt động của các công ty nhận đầu tư nhằm thu được lợi ích từ hoạt động của các công ty này.

Báo cáo tài chính của các công ty con được áp dụng các chính sách kế toán nhất quán với các chính sách kế toán của Công ty. Trong trường hợp cần thiết, Báo cáo tài chính của các công ty con được điều chỉnh để đảm bảo tính nhất quán trong các chính sách kế toán được áp dụng tại Công ty và các công ty con.

Các số dư, thu nhập và chi phí chủ yếu, kể cả các khoản lãi hay lỗ chưa thực hiện phát sinh từ các giao dịch nội bộ được loại trừ khi hợp nhất Báo cáo tài chính.

Lợi ích của cổ đông không kiểm soát

Lợi ích của các cổ đông không kiểm soát là phần lợi ích của những chủ sở hữu không nắm quyền kiểm soát trong lãi, hoặc lỗ, và trong tài sản thuần của công ty con.

2.4 . Ước tính kế toán

Việc lập Báo cáo tài chính hợp nhất tuân thủ theo các Chuẩn mực kế toán Việt Nam, Chế độ kế toán doanh nghiệp Việt Nam và các quy định pháp lý có liên quan đến việc lập và trình bày Báo cáo tài chính hợp nhất yêu cầu Ban Tổng Giám đốc phải có những ước tính và giả định ảnh hưởng đến số liệu về công nợ, tài sản và việc trình bày các khoản công nợ và tài sản tiềm tàng tại ngày kết thúc năm tài chính cũng như các số liệu về doanh thu và chi phí trong suốt năm tài chính.

Các ước tính và giả định có ảnh hưởng trọng yếu trong Báo cáo tài chính hợp nhất bao gồm:

- Dự phòng phải thu khó đòi;
- Dự phòng giảm giá hàng tồn kho;
- Dự phòng phải trả;
- Ước tính phân bổ chi phí trả trước;
- Thời gian hữu dụng ước tính của tài sản cố định;
- Phân loại và dự phòng các khoản đầu tư tài chính;
- Ước tính thuế thu nhập doanh nghiệp.

Các ước tính và giả định thường xuyên được đánh giá dựa trên kinh nghiệm trong quá khứ và các yếu tố khác, bao gồm các giả định trong tương lai có ảnh hưởng trọng yếu tới Báo cáo tài chính hợp nhất của Công ty và được Ban Tổng Giám đốc Công ty đánh giá là hợp lý.

2.5 . Công cụ tài chính

Ghi nhận ban đầu

Tài sản tài chính

Tài sản tài chính của Công ty bao gồm tiền và các khoản tương đương tiền, các khoản phải thu khách hàng và phải thu khác, các khoản cho vay. Tại thời điểm ghi nhận ban đầu, tài sản tài chính được xác định theo giá mua/chi phí phát hành cộng các chi phí phát sinh khác liên quan trực tiếp đến việc mua, phát hành tài sản tài chính đó.

Nợ phải trả tài chính

Nợ phải trả tài chính của Công ty bao gồm các khoản vay, các khoản phải trả người bán và phải trả khác, chi phí phải trả. Tại thời điểm ghi nhận lần đầu, các khoản nợ phải trả tài chính được xác định theo giá phát hành cộng các chi phí phát sinh liên quan trực tiếp đến việc phát hành nợ phải trả tài chính đó.

Giá trị sau ghi nhận ban đầu

Tài sản tài chính và nợ phải trả tài chính chưa được đánh giá theo giá trị hợp lý tại ngày kết thúc năm tài chính do Thông tư số 210/2009/TT-BTC và các quy định hiện hành yêu cầu trình bày Báo cáo tài chính và thuyết minh thông tin đối với công cụ tài chính nhưng không đưa ra hướng dẫn tương đương cho việc đánh giá và ghi nhận giá trị hợp lý của các tài sản tài chính và nợ phải trả tài chính.

2.6 . Các nghiệp vụ bằng ngoại tệ

Các giao dịch bằng ngoại tệ trong năm tài chính được quy đổi ra đồng Việt Nam theo tỷ giá thực tế tại ngày giao dịch.

Tỷ giá giao dịch thực tế khi đánh giá lại các khoản mục tiền tệ có gốc ngoại tệ tại thời điểm lập Báo cáo tài chính hợp nhất được xác định theo nguyên tắc:

- Đối với khoản mục phân loại là tài sản áp dụng tỷ giá mua ngoại tệ của ngân hàng thương mại nơi Công ty thường xuyên có giao dịch;
- Đối với tiền gửi ngoại tệ: áp dụng tỷ giá mua của chính ngân hàng nơi Công ty mở tài khoản ngoại tệ;
- Đối với khoản mục phân loại là nợ phải trả: áp dụng tỷ giá bán ngoại tệ của ngân hàng thương mại nơi Công ty thường xuyên có giao dịch.

Tất cả các khoản chênh lệch tỷ giá thực tế phát sinh trong năm và chênh lệch do đánh giá lại số dư các khoản mục tiền tệ có gốc ngoại tệ tại thời điểm lập Báo cáo tài chính được hạch toán vào kết quả hoạt động kinh doanh của năm tài chính.

2.7 . Tiền và các khoản tương đương tiền

Tiền bao gồm tiền mặt tại quỹ, tiền gửi ngân hàng không kỳ hạn.

Các khoản tương đương tiền là các khoản đầu tư ngắn hạn có thời gian thu hồi không quá 03 tháng kể từ ngày đầu tư, có tính thanh khoản cao, có khả năng chuyển đổi dễ dàng thành các lượng tiền xác định và không có nhiều rủi ro trong chuyển đổi thành tiền.

2.8 . Các khoản đầu tư tài chính

Các khoản đầu tư nắm giữ đến ngày đáo hạn bao gồm: Các khoản tiền gửi ngân hàng có kỳ hạn,... được nắm giữ đến ngày đáo hạn với mục đích thu lãi hàng năm và các khoản đầu tư nắm giữ đến ngày đáo hạn khác.

Dự phòng giảm giá các khoản đầu tư được lập vào thời điểm cuối năm: đối với các khoản đầu tư nắm giữ đến ngày đáo hạn căn cứ khả năng thu hồi để lập dự phòng phải thu khó đòi theo quy định của pháp luật.

2.9 . Các khoản nợ phải thu

Các khoản phải thu được theo dõi chi tiết theo kỳ hạn phải thu, đối tượng phải thu, loại nguyên tệ phải thu, và các yếu tố khác theo nhu cầu quản lý của Công ty. Các khoản phải thu được phân loại là ngắn hạn và dài hạn trên báo cáo tài chính hợp nhất căn cứ kỳ hạn còn lại của các khoản phải thu tại ngày báo cáo.

Dự phòng nợ phải thu khó đòi được trích lập cho các khoản: nợ phải thu quá hạn thanh toán ghi trong hợp đồng kinh tế, các khế ước vay nợ, cam kết hợp đồng hoặc cam kết nợ và nợ phải thu chưa đến hạn thanh toán nhưng khó có khả năng thu hồi. Trong đó, việc trích lập dự phòng nợ phải thu quá hạn thanh toán được Công ty căn cứ vào thời gian trả nợ gốc theo hợp đồng mua bán ban đầu, không tính đến việc gia hạn nợ giữa các bên và nợ phải thu chưa đến hạn thanh toán nhưng khách nợ đã lâm vào tình trạng phá sản hoặc đang làm thủ tục giải thể, mất tích, bỏ trốn hoặc dự kiến mức tổn thất có thể xảy ra.

2.10 . Hàng tồn kho

Hàng tồn kho được ghi nhận ban đầu theo giá gốc bao gồm: chi phí mua, chi phí chế biến và các chi phí liên quan trực tiếp khác phát sinh để có được hàng tồn kho ở địa điểm và trạng thái tại thời điểm ghi nhận ban đầu. Sau ghi nhận ban đầu, tại thời điểm lập Báo cáo tài chính nếu giá trị thuần có thể thực hiện được của hàng tồn kho thấp hơn giá gốc thì hàng tồn kho được ghi nhận theo giá trị thuần có thể thực hiện được.

Giá trị thuần có thể thực hiện được ước tính dựa vào giá bán của hàng tồn kho trừ đi các khoản chi phí ước tính để hoàn thành sản phẩm và các chi phí ước tính để bán sản phẩm.

Giá trị hàng tồn kho được xác định theo phương pháp bình quân gia quyền.

Hàng tồn kho được hạch toán theo phương pháp kê khai thường xuyên.

Phương pháp xác định giá trị sản phẩm dở dang cuối năm: Chi phí sản xuất kinh doanh dở dang được tập hợp theo từng công trình chưa hoàn thành hoặc chưa ghi nhận doanh thu, tương ứng với khối lượng công việc còn dở dang cuối năm.

Dự phòng giảm giá hàng tồn kho được lập vào thời điểm cuối năm căn cứ theo số chênh lệch giữa giá gốc của hàng tồn kho lớn hơn giá trị thuần có thể thực hiện được.

2.11 . Tài sản cố định

Tài sản cố định hữu hình, tài sản cố định vô hình được ghi nhận ban đầu theo giá gốc. Trong quá trình sử dụng, tài sản cố định hữu hình, tài sản cố định vô hình được ghi nhận theo nguyên giá, hao mòn lũy kế và giá trị còn lại.

Giá trị sau ghi nhận ban đầu

Nếu các khoản chi phí này làm tăng lợi ích kinh tế trong tương lai dự tính thu được từ việc sử dụng tài sản cố định hữu hình vượt trên mức hoạt động tiêu chuẩn theo như đánh giá ban đầu thì các chi phí này được vốn hóa như một khoản nguyên giá tăng thêm của tài sản cố định hữu hình.

Các chi phí khác phát sinh sau khi tài sản cố định đã đưa vào hoạt động như chi phí sửa chữa, bảo dưỡng và đại tu được ghi nhận vào báo cáo kết quả hoạt động kinh doanh trong năm mà chi phí phát sinh.

Khấu hao tài sản cố định được trích theo phương pháp đường thẳng với thời gian khấu hao được ước tính như sau:

- Nhà cửa, vật kiến trúc	06 năm
- Máy móc, thiết bị	03 - 12 năm
- Phương tiện vận tải	03 - 06 năm
- Thiết bị, dụng cụ quản lý	03 - 05 năm
- Phần mềm quản lý	03 - 05 năm

2.12 . Chi phí xây dựng cơ bản dở dang

Chi phí xây dựng cơ bản dở dang bao gồm tài sản cố định đang mua sắm và xây dựng mà chưa hoàn thành tại ngày kết thúc năm tài chính và được ghi nhận theo giá gốc. Chi phí này bao gồm các chi phí về xây dựng, lắp đặt máy móc thiết bị và các chi phí trực tiếp khác.

2.13 . Thuê hoạt động

Thuê hoạt động là loại hình thuê tài sản cố định mà phần lớn rủi ro và lợi ích gắn liền với quyền sở hữu của tài sản thuộc về bên cho thuê. Khoản thanh toán dưới hình thức thuê hoạt động được hạch toán vào báo cáo kết quả hoạt động kinh doanh theo phương pháp đường thẳng dựa trên thời hạn thuê hoạt động.

2.14 . Chi phí trả trước

Các chi phí đã phát sinh liên quan đến kết quả hoạt động sản xuất kinh doanh của nhiều năm tài chính được hạch toán vào chi phí trả trước để phân bổ dần vào kết quả hoạt động kinh doanh trong các năm tài chính sau.

Việc tính và phân bổ chi phí trả trước dài hạn vào chi phí sản xuất kinh doanh từng năm tài chính được căn cứ vào tính chất, mức độ từng loại chi phí để chọn phương pháp và tiêu thức phân bổ hợp lý.

Các loại chi phí trả trước của Công ty bao gồm:

- Công cụ và dụng cụ bao gồm các tài sản mà Công ty nắm giữ để sử dụng trong quá trình hoạt động kinh doanh bình thường, với nguyên giá của mỗi tài sản thấp hơn 30 triệu đồng và do đó không đủ điều kiện để ghi nhận là tài sản cố định theo quy định hiện hành. Nguyên giá công cụ dụng cụ được phân bổ theo phương pháp đường thẳng trong thời gian không quá 03 năm;
- Chi phí sửa chữa được ghi nhận theo chi phí thực tế phát sinh và được phân bổ theo phương pháp đường thẳng trong thời gian không quá 03 năm.

2.15 . Các khoản nợ phải trả

Các khoản nợ phải trả được theo dõi theo kỳ hạn phải trả, đối tượng phải trả, loại nguyên tệ phải trả và các yếu tố khác theo nhu cầu quản lý của Công ty. Các khoản phải trả được phân loại ngắn hạn và dài hạn trên báo cáo tài chính hợp nhất căn cứ theo kỳ hạn còn lại của các khoản phải trả tại ngày báo cáo.

2.16 . Các khoản vay

Các khoản vay được theo dõi theo từng đối tượng cho vay, từng khế ước vay nợ và kỳ hạn phải trả của các khoản vay. Trường hợp vay, nợ bằng ngoại tệ thì theo dõi chi tiết theo nguyên tệ.

2.17 . Chi phí đi vay

Chi phí đi vay được ghi nhận vào chi phí sản xuất, kinh doanh trong năm khi phát sinh, trừ chi phí đi vay liên quan trực tiếp đến việc đầu tư xây dựng hoặc sản xuất tài sản dở dang được tính vào giá trị của tài sản đó (được vốn hoá) khi có đủ các điều kiện quy định trong Chuẩn mực Kế toán Việt Nam số 16 “Chi phí đi vay”. Ngoài ra, đối với khoản vay riêng phục vụ việc xây dựng tài sản cố định, bất động sản đầu tư, lãi vay được vốn hóa kể cả khi thời gian xây dựng dưới 12 tháng.

2.18 . Chi phí phải trả

Các khoản phải trả cho hàng hóa dịch vụ đã nhận được từ người bán hoặc đã được cung cấp cho người mua trong năm báo cáo nhưng thực tế chưa chi trả và các khoản phải trả khác như chi phí lãi tiền vay phải trả, trích trước chi phí thực hiện hợp đồng... được ghi nhận vào chi phí sản xuất, kinh doanh của năm báo cáo.

Việc ghi nhận các khoản chi phí phải trả vào chi phí sản xuất, kinh doanh trong năm được thực hiện theo nguyên tắc phù hợp giữa doanh thu và chi phí phát sinh trong năm. Các khoản chi phí phải trả sẽ được quyết toán với số chi phí thực tế phát sinh. Số chênh lệch giữa số trích trước và chi phí thực tế được hoàn nhập.

2.19 . Các khoản dự phòng phải trả

Các khoản dự phòng phải trả chỉ được ghi nhận khi thỏa mãn các điều kiện sau:

- Công ty có nghĩa vụ nợ hiện tại (nghĩa vụ pháp lý hoặc nghĩa vụ liên đới) do kết quả từ một sự kiện đã xảy ra;
- Sự giảm sút về những lợi ích kinh tế có thể xảy ra dẫn đến việc yêu cầu phải thanh toán nghĩa vụ nợ;
- Đưa ra được một ước tính đáng tin cậy về giá trị của nghĩa vụ nợ đó.

Giá trị được ghi nhận của một khoản dự phòng phải trả là giá trị được ước tính hợp lý nhất về khoản tiền sẽ phải chi để thanh toán nghĩa vụ nợ hiện tại tại ngày kết thúc năm tài chính.

Chỉ những khoản chi phí liên quan đến khoản dự phòng phải trả đã lập ban đầu mới được bù đắp bằng khoản dự phòng phải trả đó.

Dự phòng bảo hành công trình, sản phẩm hàng hóa được trích lập theo tỷ lệ không quá 5% doanh thu dựa trên đặc điểm của từng công trình, sản phẩm hàng hóa. Tỷ lệ này được ước tính dựa trên dữ liệu chi phí bảo hành trong những năm trước và đánh giá của Ban Tổng Giám đốc về thời gian và chi phí bảo hành thực tế.

Số dư khoản Dự phòng trợ cấp thôi việc cho năm tài chính kết thúc ngày 31/03/2025 là số đã được Công ty trích lập dự phòng từ các năm tài chính trước. Trong năm, Công ty không trích lập bổ sung đối với các khoản dự phòng trợ cấp thôi việc.

Dự phòng phải trả được ghi nhận vào chi phí sản xuất kinh doanh của năm tài chính. Khoản chênh lệch giữa số dự phòng phải trả đã lập ở năm tài chính trước chưa sử dụng hết lớn hơn số dự phòng phải trả lập ở năm báo cáo được hoàn nhập ghi giảm chi phí sản xuất, kinh doanh trong năm trừ khoản chênh lệch lớn hơn của khoản dự phòng phải trả về bảo hành công trình xây lắp được hoàn nhập vào thu nhập khác trong năm.

2.20 . Doanh thu chưa thực hiện

Doanh thu chưa thực hiện gồm doanh thu nhận trước như: số tiền của khách hàng đã trả trước cho một hoặc nhiều năm tài chính về dịch vụ bảo trì.

Doanh thu chưa thực hiện được kết chuyển vào Doanh thu bán hàng và cung cấp dịch vụ theo số tiền được xác định phù hợp với từng năm tài chính.

2.21 . Vốn chủ sở hữu

Vốn đầu tư của chủ sở hữu được ghi nhận theo số vốn thực góp của chủ sở hữu.

Thặng dư vốn cổ phần phản ánh chênh lệch giữa mệnh giá, chi phí trực tiếp liên quan đến việc phát hành cổ phiếu và giá phát hành cổ phiếu (kể cả các trường hợp tái phát hành cổ phiếu quỹ) và có thể là thặng dư dương (nếu giá phát hành cao hơn mệnh giá và chi phí trực tiếp liên quan đến việc phát hành cổ phiếu) hoặc thặng dư âm (nếu giá phát hành thấp hơn mệnh giá và chi phí trực tiếp liên quan đến việc phát hành cổ phiếu).

Cổ phiếu quỹ là cổ phiếu do Công ty mua lại trước ngày hiệu lực của Luật chứng khoán 2019 (ngày 01 tháng 01 năm 2021) nhưng chưa bị hủy bỏ và sẽ được tái phát hành trở lại trong khoảng thời gian theo quy định của pháp luật về chứng khoán. Cổ phiếu quỹ mua sau ngày 01 tháng 01 năm 2021 sẽ được hủy bỏ và điều chỉnh giảm vốn chủ sở hữu.

Lợi nhuận sau thuế chưa phân phối phản ánh kết quả kinh doanh (lãi, lỗ) sau thuế thu nhập doanh nghiệp và tình hình phân chia lợi nhuận hoặc xử lý lỗ của Công ty.

Cổ tức phải trả cho các cổ đông được ghi nhận là khoản phải trả trên Bảng Cân đối kế toán của Công ty sau khi có thông báo chia cổ tức của Hội đồng Quản trị Công ty và thông báo ngày chốt quyền nhận cổ tức của Tổng Công ty Lưu ký và Bù trừ chứng khoán Việt Nam.

2.22 . Doanh thu

Doanh thu được ghi nhận khi Công ty có khả năng nhận được các lợi ích kinh tế có thể xác định một cách chắc chắn. Doanh thu được xác định theo giá trị hợp lý của các khoản đã thu hoặc sẽ thu được sau khi trừ đi các khoản chiết khấu thương mại, giảm giá hàng bán, hàng bán bị trả lại. Các điều kiện ghi nhận cụ thể sau đây cũng phải được đáp ứng khi ghi nhận doanh thu:

Doanh thu bán hàng

- Phần lớn rủi ro và lợi ích gắn liền với quyền sở hữu sản phẩm hoặc hàng hóa đã được chuyển giao cho người mua;
- Công ty không còn nắm giữ quyền quản lý hàng hóa như người sở hữu hàng hóa hoặc quyền kiểm soát hàng hóa;

Doanh thu cung cấp dịch vụ

- Xác định được phần công việc đã hoàn thành vào ngày lập Bảng cân đối kế toán.

Doanh thu hoạt động tài chính

Doanh thu phát sinh từ tiền lãi, cổ tức, lợi nhuận được chia và các khoản doanh thu hoạt động tài chính khác được ghi nhận khi thỏa mãn đồng thời hai (2) điều kiện sau:

- Có khả năng thu được lợi ích kinh tế từ giao dịch đó;
- Doanh thu được xác định tương đối chắc chắn.

Cổ tức, lợi nhuận được chia được ghi nhận khi Công ty được quyền nhận cổ tức hoặc được quyền nhận lợi nhuận từ việc góp vốn.

2.23 . Giá vốn hàng bán và dịch vụ cung cấp

Giá vốn hàng bán và dịch vụ cung cấp là tổng chi phí phát sinh của thành phẩm, hàng hóa, vật tư xuất bán và dịch vụ cung cấp cho khách hàng trong năm, được ghi nhận phù hợp với doanh thu phát sinh trong năm và đảm bảo tuân thủ nguyên tắc thận trọng. Các trường hợp hao hụt vật tư hàng hóa vượt định mức, chi phí vượt định mức bình thường, chi phí nhân công và chi phí sản xuất chung cố định không phân bổ vào giá trị sản phẩm nhập kho, dự phòng giảm giá hàng tồn kho, hàng tồn kho bị mất mát sau khi đã trừ đi phần trách nhiệm của tập thể, cá nhân có liên quan... được ghi nhận đầy đủ và kịp thời vào giá vốn hàng bán trong năm kể cả khi sản phẩm, hàng hóa chưa được xác định là tiêu thụ.

2.24 . Chi phí tài chính

Các khoản chi phí được ghi nhận vào chi phí tài chính gồm:

- Chi phí đi vay vốn;
- Khoản lỗ phát sinh khi bán ngoại tệ, lỗ tỷ giá hối đoái...

Các khoản trên được ghi nhận theo tổng số phát sinh trong năm không bù trừ với doanh thu hoạt động tài chính.

2.25 . Thuế thu nhập doanh nghiệp

a) Tài sản thuế thu nhập hoãn lại

Tài sản thuế thu nhập hoãn lại được xác định dựa trên tổng chênh lệch tạm thời được khấu trừ và giá trị được khấu trừ chuyển sang năm sau của các khoản lỗ tính thuế và ưu đãi thuế chưa sử dụng.

Tài sản thuế TNDN hoãn lại được xác định theo thuế suất thuế TNDN hiện hành, dựa trên các mức thuế suất và luật thuế có hiệu lực vào ngày kết thúc năm tài chính.

Tài sản thuế thu nhập hoãn lại chỉ được ghi nhận trong phạm vi chắc chắn có đủ lợi nhuận tính thuế trong tương lai để chênh lệch tạm thời này có thể sử dụng được. Tài sản thuế thu nhập hoãn lại được ghi giảm trong phạm vi không còn chắc chắn là các lợi ích về thuế liên quan này sẽ sử dụng được.

b) Chi phí thuế TNDN hiện hành và Chi phí thuế TNDN hoãn lại

Chi phí thuế TNDN hiện hành được xác định trên cơ sở thu nhập chịu thuế trong năm và thuế suất thuế TNDN trong năm tài chính hiện hành.

Chi phí thuế TNDN hoãn lại được xác định trên cơ sở số chênh lệch tạm thời được khấu trừ, số chênh lệch tạm thời chịu thuế và thuế suất thuế TNDN.

Không bù trừ chi phí thuế TNDN hiện hành với chi phí thuế TNDN hoãn lại.

c) Thuế suất thuế TNDN năm hiện hành

Công ty và các Công ty con hiện đang áp dụng mức thuế suất thuế TNDN là 20% đối với các hoạt động sản xuất kinh doanh có thu nhập chịu thuế TNDN cho năm tài chính kết thúc ngày 31/03/2025.

2.26 . Lãi trên cổ phiếu

Lãi cơ bản trên cổ phiếu được tính bằng cách chia lợi nhuận hoặc lỗ sau thuế phân bổ cho cổ đông sở hữu cổ phiếu phổ thông của Công ty (sau khi đã điều chỉnh cho việc trích lập Quỹ Khen thưởng, phúc lợi và Quỹ khen thưởng Ban điều hành) cho số lượng bình quân gia quyền của số cổ phiếu phổ thông đang lưu hành trong năm.

2.27 . Các bên liên quan

Các bên được coi là liên quan nếu bên đó có khả năng kiểm soát hoặc có ảnh hưởng đáng kể đối với bên kia trong việc ra quyết định về các chính sách tài chính và hoạt động. Các bên liên quan của Công ty bao gồm:

- Các doanh nghiệp trực tiếp hay gián tiếp qua một hoặc nhiều trung gian có quyền kiểm soát Công ty hoặc chịu sự kiểm soát của Công ty, hoặc cùng chung sự kiểm soát với Công ty, bao gồm cả công ty mẹ, công ty con và công ty liên kết;
- Các cá nhân trực tiếp hoặc gián tiếp nắm quyền biểu quyết của Công ty mà có ảnh hưởng đáng kể đối với Công ty, những nhân sự quản lý chủ chốt của Công ty, những thành viên mật thiết trong gia đình của các cá nhân này;
- Các doanh nghiệp do các cá nhân nêu trên nắm trực tiếp hoặc gián tiếp phần quan trọng quyền biểu quyết hoặc có ảnh hưởng đáng kể tới các doanh nghiệp này.

Trong việc xem xét từng mối quan hệ của các bên liên quan để phục vụ cho việc lập và trình bày Báo cáo tài chính hợp nhất, Công ty chú ý tới bản chất của mối quan hệ hơn là hình thức pháp lý của các quan hệ đó.

2.28 . Thông tin bộ phận

Công ty chủ yếu hoạt động trong lĩnh vực kinh doanh lắp đặt thiết bị điện, điện tử, viễn thông do đó Công ty không lập báo cáo theo lĩnh vực kinh doanh. Bên cạnh đó, Công ty chỉ hoạt động trong lãnh thổ Việt Nam do đó Công ty không lập báo cáo bộ phận theo khu vực địa lý.

3 . TIỀN VÀ CÁC KHOẢN TƯƠNG ĐƯƠNG TIỀN

	31/03/2025	01/04/2024
	VND	VND
Tiền mặt	573.098.050	220.031.199
Tiền gửi ngân hàng không kỳ hạn	2.297.973.280	7.481.257.346
Các khoản tương đương tiền (*)	65.000.000	30.065.000.000
	2.936.071.330	37.766.288.545

(*) Tại ngày 31/03/2025, các khoản tương đương tiền là tiền gửi có kỳ hạn 03 tháng có giá trị 65.000.000 VND được gửi tại Ngân hàng TMCP Đầu tư và Phát triển Việt Nam - Chi nhánh Thành phố Hồ Chí Minh với lãi suất 1,9%/năm.

4 . CÁC KHOẢN ĐẦU TƯ TÀI CHÍNH

Đầu tư nắm giữ đến ngày đáo hạn

	31/03/2025		01/04/2024	
	Giá gốc	Dự phòng	Giá gốc	Dự phòng
	VND	VND	VND	VND
Đầu tư ngắn hạn	4.295.000.000	-	63.245.000.000	-
- Tiền gửi có kỳ hạn ⁽¹⁾	4.295.000.000	-	63.245.000.000	-
Đầu tư dài hạn	100.000.000	-	-	-
- Tiền gửi có kỳ hạn ⁽²⁾	100.000.000	-	-	-
	4.395.000.000	-	63.245.000.000	-

(1) Tại ngày 31/03/2025, các khoản đầu tư nắm giữ đến ngày đáo hạn ngắn hạn là tiền gửi có kỳ hạn từ 06 tháng đến 12 tháng có giá trị 4.295.000.000 VND được gửi tại Ngân hàng TMCP Đầu tư và Phát triển Việt Nam - Chi nhánh Thành phố Hồ Chí Minh với lãi suất từ 2,9%/năm đến 4,2%/năm.

Tại ngày 31/03/2025, các khoản đầu tư nắm giữ đến ngày đáo hạn ngắn hạn có giá trị 4.050.000.000 VND đã được dùng làm tài sản thế chấp cho các khoản vay ngắn hạn từ ngân hàng và khoản đầu tư nắm giữ đến ngày đáo hạn ngắn hạn có giá trị 195.000.000 VND đã được dùng làm tài sản thế chấp cho các khoản bảo lãnh thực hiện hợp đồng.

(2) Tại ngày 31/03/2025, các khoản đầu tư nắm giữ đến ngày đáo hạn dài hạn là tiền gửi có kỳ hạn trên 12 tháng có giá trị 100.000.000 VND được gửi tại Ngân hàng TMCP Kỹ thương Việt Nam với lãi suất từ 3,6%/năm đến 4,1%/năm.

5 . PHẢI THU NGẮN HẠN CỦA KHÁCH HÀNG

	31/03/2025		01/04/2024	
	Giá trị	Dự phòng	Giá trị	Dự phòng
	VND	VND	VND	VND
Bên liên quan	27.722.164.450	-	5.532.066.410	-
Công ty Cổ phần Công nghệ Tiên Phong	17.491.771	-	1.912.799.398	-
Công ty Cổ phần Đầu tư Giải pháp Công nghệ Tiên Phong	124.331.780	-	-	-
Công ty Cổ phần Công nghệ Tự động Tân Tiến	27.580.340.899	-	3.619.267.012	-

5 PHẢI THU NGẮN HẠN CỦA KHÁCH HÀNG (TIẾP THEO)

	31/03/2025		01/04/2024	
	Giá trị	Dự phòng	Giá trị	Dự phòng
	VND	VND	VND	VND
Bên khác	251.782.599.088	(3.286.929.965)	14.091.436.093	(3.201.685.775)
Tập đoàn Công nghiệp - Viễn thông Quân đội (Viettel Group)	220.298.528.696	-	-	-
Tổng Công ty Mạng lưới Viettel - Chi nhánh Tập đoàn Công nghiệp - Viễn thông Quân đội	6.785.208.676	-	-	-
Công ty Cổ phần Hawee Cơ điện	6.600.310.950	-	-	-
Movitel, S.A	5.404.052.544	-	-	-
Trung tâm Mạng lưới Mobifone Miền Nam - Chi nhánh Tổng Công ty Viễn thông Mobifone	2.994.412.800	-	3.702.278.760	-
Phải thu khách hàng khác	9.700.085.422	(3.286.929.965)	10.389.157.333	(3.201.685.775)
	279.504.763.538	(3.286.929.965)	19.623.502.503	(3.201.685.775)

6 . TRẢ TRƯỚC CHO NGƯỜI BÁN NGẮN HẠN

	31/03/2025		01/04/2024	
	Giá trị	Dự phòng	Giá trị	Dự phòng
	VND	VND	VND	VND
Bên khác				
Công ty Cổ phần Công nghệ Tích hợp Sao Nam	18.447.998.940	-	1.033.527.600	-
Công ty Cổ phần Đầu tư Xây dựng Sản xuất Thương mại Tấn Dũng	5.948.268.950	-	5.005.055.400	-
Trả trước cho người bán khác	3.015.575.593	-	253.720.863	-
	27.411.843.483	-	6.292.303.863	-

7 . PHẢI THU VỀ CHO VAY NGẮN HẠN

	01/04/2024		Trong năm tài chính		31/03/2025	
	Giá trị	Dự phòng	Tăng	Giảm	Giá trị	Dự phòng
	VND	VND	VND	VND	VND	VND
Bên liên quan	13.000.000.000	-	2.000.000.000	15.000.000.000	-	-
Công ty Cổ phần Công nghệ Tiên Phong	13.000.000.000	-	2.000.000.000	15.000.000.000	-	-
Bên khác	60.000.000	-	-	-	60.000.000	-
Công ty TNHH Công nghệ Mạng Sao Kim (*)	60.000.000	-	-	-	60.000.000	-
	13.060.000.000	-	2.000.000.000	15.000.000.000	60.000.000	-

(*) Thông tin chi tiết liên quan đến các khoản cho vay ngắn hạn:

Hợp đồng cho vay tiền số 01.2023/GSC-VENTECH ngày 24/03/2023, với các điều khoản chi tiết sau:

- + Hạn mức cho vay: 60.000.000 VND;
- + Mục đích vay: Vay bổ sung vốn kinh doanh;
- + Thời hạn của hợp đồng: từ ngày 24/03/2023 đến ngày 23/03/2025;
- + Lãi suất cho vay: 2,5%/năm;
- + Số dư nợ gốc tại thời điểm cuối năm: 60.000.000 VND;
- + Các hình thức bảo đảm tiền vay: Tín chấp.

8 . PHẢI THU KHÁC

	31/03/2025		01/04/2024	
	Giá trị VND	Dự phòng VND	Giá trị VND	Dự phòng VND
a) Ngắn hạn				
Phải thu về lãi tiền gửi, tiền cho vay	21.764.795	-	589.529.492	-
Tạm ứng	2.070.853.270	-	536.521.983	-
Ký cược, ký quỹ	19.000.000	-	-	-
Phải thu khác	55.211.037	-	410.549.189	-
	2.166.829.102	-	1.536.600.664	-
b) Dài hạn				
Ký cược, ký quỹ	35.000.000	-	30.000.000	-
	35.000.000	-	30.000.000	-

9 . NỢ XẤU

	31/03/2025		01/04/2024	
	Giá gốc VND	Giá trị có thể thu hồi VND	Giá gốc VND	Giá trị có thể thu hồi VND
Tổng giá trị các khoản phải thu, cho vay quá hạn thanh toán hoặc chưa quá hạn nhưng khó có khả năng thu hồi				
- Công ty Cổ phần Máy tính Hoàn Long	2.728.216.314	-	2.728.216.314	-
- Công ty Cổ phần Deltech	504.909.626	453.418.663	654.909.626	594.418.663
- Công ty TNHH Khu mua sắm Đề nhất Phan Khang	300.155.872	199.271.167	-	-
- Công ty TNHH Fiss Việt Nam	299.089.883	-	299.089.883	-
- Các khoản khác	107.248.100	-	120.529.129	6.640.514
	3.939.619.795	652.689.830	3.802.744.952	601.059.177

10 . HÀNG TỒN KHO

	31/03/2025		01/04/2024	
	Giá gốc VND	Dự phòng VND	Giá gốc VND	Dự phòng VND
Hàng mua đang đi đường	-	-	1.461.949.607	-
Nguyên liệu, vật liệu	2.653.201.786	(1.575.454.130)	2.599.431.486	(1.553.807.095)
Chi phí sản xuất kinh doanh dở dang (*)	13.552.642.217	(177.900.909)	9.504.756.323	(177.900.909)
Thành phẩm	137.618.963	(6.614.771)	85.336.518	(13.018.120)
Hàng hoá	12.308.385.137	(3.763.359.656)	10.998.141.367	(3.668.881.099)
	<u>28.651.848.103</u>	<u>(5.523.329.466)</u>	<u>24.649.615.301</u>	<u>(5.413.607.223)</u>

(*) Chi tiết Chi phí sản xuất kinh doanh dở dang

	31/03/2025	01/04/2024
	VND	VND
- Dự án Đầu tư Xây dựng Hạ tầng phòng máy tổng trạm tại Trung tâm kỹ thuật	9.666.567.067	-
- Dự án Cung cấp hệ thống điều hòa	1.564.679.616	-
- Dự án lắp đặt Hệ thống điều hoà chính xác Stulz và Cool IT	-	6.377.933.596
- Các dự án khác	2.321.395.534	3.126.822.727
	<u>13.552.642.217</u>	<u>9.504.756.323</u>

11 . TÀI SẢN CÓ ĐỊNH HỮU HÌNH

	Nhà cửa, vật kiến trúc	Máy móc, thiết bị	Phương tiện vận tải, truyền dẫn	Thiết bị, dụng cụ quản lý	Cộng
	VND	VND	VND	VND	VND
Nguyên giá					
Số dư đầu năm	139.106.240	26.910.228.616	2.492.286.364	244.697.522	29.786.318.742
- Mua trong năm	-	514.611.492	344.400.000	85.487.238	944.498.730
- Đầu tư xây dựng cơ bản hoàn thành	-	1.406.010.390	-	-	1.406.010.390
- Thanh lý, nhượng bán	-	-	-	(34.900.000)	(34.900.000)
Số dư cuối năm	139.106.240	28.830.850.498	2.836.686.364	295.284.760	32.101.927.862
Giá trị hao mòn lũy kế					
Số dư đầu năm	139.106.240	4.792.067.288	1.020.941.969	185.784.727	6.137.900.224
- Khấu hao trong năm	-	2.435.795.807	533.061.359	45.686.280	3.014.543.446
- Thanh lý, nhượng bán	-	-	-	(34.900.000)	(34.900.000)
Số dư cuối năm	139.106.240	7.227.863.095	1.554.003.328	196.571.007	9.117.543.670
Giá trị còn lại					
Tại ngày đầu năm	-	22.118.161.328	1.471.344.395	58.912.795	23.648.418.518
Tại ngày cuối năm	-	21.602.987.403	1.282.683.036	98.713.753	22.984.384.192

- Giá trị còn lại cuối năm của TSCĐ hữu hình đã dùng thế chấp, cầm cố đảm bảo các khoản vay: 398.985.725 VND;
- Nguyên giá TSCĐ cuối năm đã khấu hao hết nhưng vẫn còn sử dụng: 380.942.076 VND.

12 . TÀI SẢN CÓ ĐỊNH VÔ HÌNH

	Phần mềm máy tính VND	Cộng VND
Nguyên giá		
Số dư đầu năm	749.035.000	749.035.000
- Giảm khác	(80.900.000)	(80.900.000)
Số dư cuối năm	668.135.000	668.135.000
Giá trị hao mòn lũy kế		
Số dư đầu năm	231.314.750	231.314.750
- Khấu hao trong năm	86.891.192	86.891.192
Số dư cuối năm	318.205.942	318.205.942
Giá trị còn lại		
Tại ngày đầu năm	517.720.250	517.720.250
Tại ngày cuối năm	349.929.058	349.929.058
- Nguyên giá TSCĐ vô hình cuối năm đã khấu hao hết nhưng vẫn còn sử dụng: 148.108.000 VND.		

13 . CHI PHÍ TRẢ TRƯỚC

	31/03/2025 VND	01/04/2024 VND
a) Ngắn hạn		
Công cụ dụng cụ xuất dùng	34.308.498	35.823.605
	34.308.498	35.823.605
b) Dài hạn		
Công cụ dụng cụ xuất dùng	292.244.833	192.020.710
Chi phí sửa chữa	189.950.809	363.145.873
	482.195.642	555.166.583

14 . PHẢI TRẢ NGƯỜI BÁN NGẮN HẠN

	31/03/2025		01/04/2024	
	Giá trị	Số có khả năng trả nợ	Giá trị	Số có khả năng trả nợ
	VND	VND	VND	VND
Bên liên quan	30.335.424.046	30.335.424.046	3.674.382.753	3.674.382.753
Công ty Cổ phần Công nghệ Tiên Phong	360.930.984	360.930.984	-	-
Công ty Cổ phần Công nghệ Tự động Tân Tiến	29.902.750.569	29.902.750.569	3.674.382.753	3.674.382.753
Công ty Cổ phần Đầu tư Giải pháp Công nghệ Tiên Phong	71.742.493	71.742.493	-	-
Bên khác	24.217.326.930	24.217.326.930	6.550.157.445	6.550.157.445
Erico Products Australia Pty Ltd	3.500.942.991	3.500.942.991	2.091.590.326	2.091.590.326
Công ty Cổ phần Vietstar Meiden	3.499.846.999	3.499.846.999	323.007.720	323.007.720
Công ty TNHH Thiết bị điện Đỗ Gia	2.443.439.282	2.443.439.282	4.328.799	4.328.799
Công ty TNHH Thương mại Kỹ thuật Ngày mới	1.654.539.156	1.654.539.156	-	-
Phải trả các đối tượng khác	13.118.558.502	13.118.558.502	4.131.230.600	4.131.230.600
	54.552.750.976	54.552.750.976	10.224.540.198	10.224.540.198

15 . NGƯỜI MUA TRẢ TIỀN TRƯỚC NGẮN HẠN

	31/03/2025	01/04/2024
	VND	VND
<i>Bên khác</i>		
Ban Quản lý Dự án ODA - Đại học Đà Nẵng	8.961.213.580	-
Công ty Cổ phần Dược phẩm Boston Việt Nam - BD	297.000.000	-
Bệnh viện Trung ương Quân đội 108	-	5.218.265.000
Tổng Công ty Mạng lưới Viettel - Chi nhánh Tập đoàn Công nghiệp - Viễn thông Quân đội	-	1.350.572.124
Công ty Cổ phần Ứng dụng và Phát triển Công nghệ Thông tin	-	710.186.730
Người mua trả tiền trước khác	629.807.253	1.016.064.590
	<u>9.888.020.833</u>	<u>8.295.088.444</u>

16 . THUẾ VÀ CÁC KHOẢN PHẢI NỘP NHÀ NƯỚC

	Số phải thu đầu năm	Số phải nộp đầu năm	Số phải nộp trong năm	Số đã thực nộp trong năm	Số phải thu cuối năm	Số phải nộp cuối năm
	VND	VND	VND	VND	VND	VND
Thuế Giá trị gia tăng	-	-	14.130.001.641	11.946.613.337	-	2.183.388.304
Thuế Tiêu thụ đặc biệt	-	-	25.397.064	25.397.064	-	-
Thuế Xuất khẩu, Nhập khẩu	-	-	877.231.950	877.231.950	-	-
Thuế Thu nhập doanh nghiệp	-	970.679.165	5.359.233.928	1.825.641.786	-	4.504.271.307
Thuế Thu nhập cá nhân	-	137.554.721	1.198.724.937	1.075.656.308	-	260.623.350
Các loại thuế khác	-	-	241.640.193	241.640.193	-	-
	-	<u>1.108.233.886</u>	<u>21.832.229.713</u>	<u>15.992.180.638</u>	-	<u>6.948.282.961</u>

Quyết toán thuế của Công ty sẽ chịu sự kiểm tra của cơ quan thuế. Do việc áp dụng luật và các qui định về thuế đối với nhiều loại giao dịch khác nhau có thể được giải thích theo nhiều cách khác nhau, số thuế được trình bày trên Báo cáo tài chính hợp nhất có thể bị thay đổi theo quyết định của cơ quan thuế.

17 . CHI PHÍ PHẢI TRẢ NGẮN HẠN

	31/03/2025	01/04/2024
	VND	VND
- Chi phí lãi vay	206.566.328	-
- Trích trước chi phí thực hiện hợp đồng	3.213.576.816	3.812.062.179
- Chi phí phải trả khác	220.786.200	187.381.115
	3.640.929.344	3.999.443.294

18 . DOANH THU CHƯA THỰC HIỆN NGẮN HẠN

	31/03/2025	01/04/2024
	VND	VND
Doanh thu nhận trước về dịch vụ bảo trì	31.500.000	31.500.000
	31.500.000	31.500.000

19 . PHẢI TRẢ KHÁC

	31/03/2025	01/04/2024
	VND	VND
a) Ngắn hạn		
- Nhận ký quỹ, ký cược ngắn hạn	90.264.000	-
- Cổ tức, lợi nhuận phải trả	133.944.225	52.605.575
- Phải trả về Thủ lao Hội đồng quản trị, Ban Kiểm soát và Thư ký	153.500.000	106.500.000
- Phải trả quỹ Khen thưởng phúc lợi	340.874.000	180.637.000
- Phải trả tiền mượn	736.700.000	158.000.000
- Các khoản phải trả, phải nộp khác	307.930.256	326.815.593
	1.763.212.481	824.558.168
b) Dài hạn		
- Nhận ký quỹ, ký cược dài hạn	-	90.264.000
	-	90.264.000
c) Trong đó: Phải trả khác là các bên liên quan		
- Công ty Cổ phần Công nghệ Tiên Phong	340.874.000	180.637.000
- Ông Nguyễn Hữu Dũng	15.300.000	-
- Ông Nguyễn Hữu Tiến	16.326.000	16.326.000
- Phải trả về Thủ lao Hội đồng quản trị và Ban Kiểm soát	144.500.000	100.500.000
	517.000.000	297.463.000

20 - CÁC KHOẢN VAY NGÂN HÀNG

	01/04/2024		Trong năm		31/03/2025	
	Giá trị	Số có khả năng trả nợ	Tăng	Giảm	Giá trị	Số có khả năng trả nợ
	VND	VND	VND	VND	VND	VND
- Ngân hàng TMCP Kỹ thương Việt Nam - Chi nhánh Phú Mỹ Hưng ⁽¹⁾	-	-	99.980.556.089	7.279.867.675	92.700.688.414	92.700.688.414
- Ngân hàng TMCP Kỹ Thương Việt Nam - Chi nhánh Sài Gòn ⁽²⁾	-	-	11.180.001.030	1.186.467.100	9.993.533.930	9.993.533.930
- Ngân hàng TMCP Đầu tư và Phát triển Việt Nam - Chi nhánh Thành phố Hồ Chí Minh ⁽³⁾	-	-	2.221.992.041	-	2.221.992.041	2.221.992.041
- Bà Vương Mộng Ngọc ⁽⁴⁾	-	-	4.250.000.000	1.200.000.000	3.050.000.000	3.050.000.000
- Ông Huỳnh Kim Sang ⁽⁵⁾	-	-	2.000.000.000	-	2.000.000.000	2.000.000.000
	-	-	119.632.549.160	9.666.334.775	109.966.214.385	109.966.214.385

Thông tin chi tiết liên quan đến các khoản vay ngắn hạn:

- (1) Khoản vay Ngân hàng TMCP Kỹ thương Việt Nam - Chi nhánh Phú Mỹ Hưng theo Hợp đồng cấp tín dụng số PMH201912376151/HĐCTD ngày 22/04/2019 và Phụ lục số PMH201912376151/HĐCTD/PLHM-2877507 ngày 03/03/2025, với các điều khoản chi tiết sau:
- + Hạn mức tín dụng: 240.000.000.000 VND;
 - + Mục đích vay: Bổ sung vốn lưu động;
 - + Thời hạn của hợp đồng: 12 tháng;
 - + Lãi suất cho vay: theo từng khế ước nhận nợ;
 - + Số dư nợ gốc tại thời điểm cuối năm: 92.700.688.414 VND;
 - + Các hình thức bảo đảm tiền vay: Xe ô tô Ford Everest 7 chỗ với nguyên giá và giá trị hao mòn lũy kế tại 31/03/2025 lần lượt là 1.156.790.909 VND và 757.805.184 VND.
- (2) Khoản vay Ngân hàng TMCP Kỹ thương Việt Nam - Chi nhánh Sài Gòn theo Hợp đồng tín dụng số PMH202013021705/HĐCTD ngày 23/06/2020 và Phụ lục số PMH202013021705/HĐCTD/PLHM-2890758 ngày 12/03/2025, với các điều khoản chi tiết sau:
- + Hạn mức tín dụng: 35.000.000.000 VND;
 - + Mục đích vay: Bổ sung vốn lưu động hoạt động kinh doanh chính;
 - + Thời hạn của hợp đồng: từ ngày 12/03/2025 đến ngày 12/03/2026;
 - + Lãi suất cho vay: theo từng khế ước nhận nợ;
 - + Số dư nợ gốc tại thời điểm cuối năm: 9.993.533.930 VND;
 - + Các hình thức bảo đảm tiền vay: Tín chấp.
- (3) Khoản vay Ngân hàng TMCP Đầu tư và Phát triển Việt Nam - Chi nhánh Thành phố Hồ Chí Minh theo Hợp đồng tín dụng hạn mức số 01/2024/1417174/HĐTD ngày 27/12/2024, với các điều khoản chi tiết sau:
- + Hạn mức tín dụng: 15.000.000.000 VND;
 - + Mục đích vay: Bổ sung vốn lưu động, phát hành bảo lãnh, mở L/C phục vụ hoạt động sản xuất kinh doanh;
 - + Thời hạn của hợp đồng: 12 tháng;
 - + Lãi suất cho vay: theo từng hợp đồng tín dụng cụ thể;
 - + Số dư nợ gốc tại thời điểm cuối năm: 2.221.992.041 VND;
 - + Các hình thức bảo đảm tiền vay: Thế chấp các hợp đồng tiền gửi có kỳ hạn tại Ngân hàng TMCP Đầu tư và Phát triển Việt Nam - Chi nhánh Thành phố Hồ Chí Minh với tổng giá trị tiền gửi là 4.050.000.000 VND.
- (4) Khoản vay Bà Vương Mộng Ngọc tại ngày 31/03/2025, bao gồm:
- (4.1) Hợp đồng cho vay tiền số 01/2024/GLT-CN ngày 30/05/2024 và Phụ lục số 01/2024/GLT-CN ngày 29/11/2024, với các điều khoản chi tiết sau:
- + Hạn mức tín dụng: 2.350.000.000 VND;
 - + Mục đích vay: Bổ sung vốn lưu động;
 - + Thời hạn của hợp đồng: đến ngày 01/12/2025;
 - + Lãi suất cho vay: 8,00%/năm;
 - + Số dư nợ gốc tại thời điểm cuối năm: 1.150.000.000 VND;
 - + Các hình thức bảo đảm tiền vay: Tín chấp.
- (4.2) Hợp đồng cho vay tiền số 01/2025/GLT-CN ngày 26/03/2025, với các điều khoản chi tiết sau:
- + Hạn mức tín dụng: 1.300.000.000 VND;
 - + Mục đích vay: Bổ sung vốn lưu động;
 - + Thời hạn của hợp đồng: đến ngày 26/09/2025;
 - + Lãi suất cho vay: 6,70%/năm;
 - + Số dư nợ gốc tại thời điểm cuối năm: 1.300.000.000 VND;
 - + Các hình thức bảo đảm tiền vay: Tín chấp.

(4.3) Hợp đồng cho vay tiền số 01/2025/GSC-CN ngày 09/01/2025, với các điều khoản chi tiết sau:

- + Hạn mức tín dụng: 600.000.000 VND;
- + Mục đích vay: Bổ sung vốn lưu động;
- + Thời hạn của hợp đồng: từ ngày 09/01/2025 đến ngày 09/07/2025;
- + Lãi suất cho vay: 6,00%/năm;
- + Số dư nợ gốc tại thời điểm cuối năm: 600.000.000 VND;
- + Các hình thức bảo đảm tiền vay: Tín chấp.

(5) Khoản vay Ông Huỳnh Kim Sang tại ngày 31/03/2025, bao gồm:

(5.1) Hợp đồng vay tiền số 01/2024/GSC-CN ngày 10/06/2024 và Phụ lục số 01/2024/GSC-CN (PL01) ngày 09/12/2024, với các điều khoản chi tiết sau:

- + Hạn mức tín dụng: 1.500.000.000 VND;
- + Mục đích vay: Bổ sung vốn lưu động;
- + Thời hạn của hợp đồng: từ ngày 01/07/2024 đến ngày 01/07/2025;
- + Lãi suất cho vay: 5,00%/năm;
- + Số dư nợ gốc tại thời điểm cuối năm: 1.500.000.000 VND;
- + Các hình thức bảo đảm tiền vay: Tín chấp.

(5.2) Hợp đồng vay tiền số 02/2025/GSC-CN ngày 25/03/2025, với các điều khoản chi tiết sau:

- + Hạn mức tín dụng: 500.000.000 VND;
- + Mục đích vay: Bổ sung vốn lưu động;
- + Thời hạn của hợp đồng: từ ngày 25/03/2025 đến ngày 25/09/2025;
- + Lãi suất cho vay: 6,00%/năm;
- + Số dư nợ gốc tại thời điểm cuối năm: 500.000.000 VND;
- + Các hình thức bảo đảm tiền vay: Tín chấp.

Các khoản vay từ ngân hàng và các tổ chức tín dụng khác đã được bảo đảm bằng các hợp đồng thế chấp, cầm cố, bảo lãnh với bên cho vay vốn và đã được đăng ký giao dịch bảo đảm đầy đủ.

21 . DỰ PHÒNG PHẢI TRẢ

	31/03/2025	01/04/2024
	VND	VND
a) Ngắn hạn		
- Dự phòng bảo hành sản phẩm hàng hóa	631.868.623	1.173.688.332
- Dự phòng bảo hành công trình xây dựng	-	1.225.170.000
	631.868.623	2.398.858.332
b) Dài hạn		
- Dự phòng bảo hành sản phẩm hàng hóa	140.298.218	-
- Dự phòng bảo hành công trình xây dựng	2.556.542.826	-
- Dự phòng trợ cấp thôi việc	335.350.000	335.350.000
	3.032.191.044	335.350.000

22 . VỐN CHỦ SỞ HỮU

a) Bảng đối chiếu biến động của vốn chủ sở hữu

	Vốn đầu tư của chủ sở hữu	Thặng dư vốn cổ phần	Cổ phiếu quỹ	Quỹ đầu tư phát triển	Lợi nhuận chưa phân phối	Lợi ích cổ đông không kiểm soát	Cộng
	VND	VND	VND	VND	VND	VND	VND
Số dư đầu năm trước	100.495.280.000	6.083.358.132	(23.249.795.357)	11.005.778.000	42.406.525.258	11.508.995.742	148.250.141.775
Tăng vốn trong năm trước	4.065.640.000	-	-	-	-	-	4.065.640.000
Lãi trong năm trước	-	-	-	-	5.200.565.194	987.163.988	6.187.729.182
Chia cổ tức	-	-	-	-	(4.675.471.000)	-	(4.675.471.000)
Chia cổ tức từ lợi nhuận năm trước tại Công ty con	-	-	-	-	-	(321.783)	(321.783)
Chia cổ tức từ lợi nhuận năm nay tại Công ty con	-	-	-	-	-	(198.217)	(198.217)
Hoàn nhập Quỹ đầu tư phát triển vào Lợi nhuận sau thuế	-	-	-	(11.005.778.000)	11.005.778.000	-	-
Tạm trích Quỹ khen thưởng, phúc lợi	-	-	-	-	(45.384.344)	(8.927.078)	(54.311.422)
Số dư cuối năm trước	104.560.920.000	6.083.358.132	(23.249.795.357)	-	53.892.013.108	12.486.712.652	153.773.208.535
Số dư đầu năm nay	104.560.920.000	6.083.358.132	(23.249.795.357)	-	53.892.013.108	12.486.712.652	153.773.208.535
Lãi trong năm nay	-	-	-	-	19.213.110.325	1.087.349.548	20.300.459.873
Chia cổ tức ⁽¹⁾	-	-	-	-	(9.350.942.000)	-	(9.350.942.000)
Chia cổ tức từ lợi nhuận năm trước tại Công ty con	-	-	-	-	-	(146.246)	(146.246)
Chia cổ tức từ lợi nhuận năm nay tại Công ty con	-	-	-	-	-	(93.754)	(93.754)
Mua cổ phiếu quỹ ⁽²⁾	-	-	(242.000.000)	-	-	-	(242.000.000)
Tạm trích Quỹ khen thưởng, phúc lợi ⁽³⁾	-	-	-	-	(733.264.975)	(21.075.025)	(754.340.000)
Số dư cuối năm nay	104.560.920.000	6.083.358.132	(23.491.795.357)	-	63.020.916.458	13.552.747.175	163.726.146.408

(1) Theo Nghị quyết của Đại hội đồng cổ đông thường niên năm 2024 ngày 02/07/2024, Công ty công bố việc phân phối lợi nhuận năm 2023 như sau:

	Phân phối Lợi nhuận sau thuế	Trong đó: đã tạm trích trong năm 2023
	VND	VND
Lợi nhuận sau thuế thu nhập doanh nghiệp dùng để phân phối	9.380.627.000	
Trích Quỹ khen thưởng, phúc lợi	29.685.000	29.685.000
Chia cổ tức	9.350.942.000	-

(10% mệnh giá, tương ứng mỗi cổ phần nhận 1.000 VND)

(2) Công ty đã thực hiện mua lại 24.200 cổ phiếu quỹ. Mục đích mua lại cổ phiếu là do nhân viên nghỉ việc nên Công ty mua lại cổ phiếu đã phát hành theo chương trình lựa chọn cho người lao động trong thời gian cam kết nắm giữ theo Quy chế phát hành ESOP năm 2022.

(3) Trong năm, Công ty đã thực hiện tạm trích Quỹ khen thưởng, phúc lợi từ lợi nhuận sau thuế chưa phân phối năm 2024. Trong đó:

- Tạm trích Quỹ khen thưởng, phúc lợi tại Công ty mẹ theo Quyết định của Hội đồng quản trị ngày 31/03/2025 với số tạm trích là 696.202.000 VND;
- Tạm trích Quỹ khen thưởng, phúc lợi tại Công ty TNHH Global - Sitem theo Quyết định của Hội đồng Thành viên ngày 31/03/2025 với số tạm trích là 58.138.000 VND.

b) Chi tiết vốn đầu tư của chủ sở hữu

	Tỷ lệ (%)	Cuối năm VND	Tỷ lệ (%)	Đầu năm VND
- Công ty Cổ phần Công nghệ Tiên Phong	43,13	45.101.180.000	43,13	45.101.180.000
- Công ty Cổ phần Đầu tư Tánh Linh	9,90	10.350.100.000	9,50	9.934.100.000
- Các cổ đông khác	36,17	37.816.140.000	36,80	38.474.140.000
- Cổ phiếu quỹ	10,80	11.293.500.000	10,57	11.051.500.000
	100,00	104.560.920.000	100,00	104.560.920.000

c) Các giao dịch về vốn với các chủ sở hữu và phân phối cổ tức, chia lợi nhuận

	Từ 01/04/2024 đến 31/03/2025 VND	Từ 01/04/2023 đến 31/03/2024 VND
Vốn đầu tư của chủ sở hữu		
- Vốn góp đầu năm	104.560.920.000	100.495.280.000
- Vốn góp tăng trong năm	-	4.065.640.000
- Vốn góp cuối năm	104.560.920.000	104.560.920.000
Cổ tức, lợi nhuận		
- Cổ tức, lợi nhuận phải trả đầu năm	52.605.575	95.321.500
- Cổ tức, lợi nhuận phải trả trong năm	9.351.182.000	4.675.991.000
+ Cổ tức, lợi nhuận chia trên lợi nhuận năm trước	9.351.088.246	4.675.792.783
+ Cổ tức, lợi nhuận tạm chia trên lợi nhuận năm nay	93.754	198.217
- Cổ tức, lợi nhuận đã chi trả bằng tiền	(9.269.843.350)	(4.718.706.925)
+ Cổ tức, lợi nhuận chia trên lợi nhuận năm trước	(9.269.843.350)	(4.718.706.925)
- Cổ tức, lợi nhuận còn phải trả cuối năm	133.944.225	52.605.575

d) Cổ phiếu

	31/03/2025	01/04/2024
Số lượng cổ phiếu đăng ký phát hành	10.456.092	10.456.092
Số lượng cổ phiếu đã bán ra công chúng		
- Cổ phiếu phổ thông	10.456.092	10.456.092
Số lượng cổ phiếu được mua lại (cổ phiếu quỹ)		
- Cổ phiếu phổ thông	1.129.350	1.105.150
Số lượng cổ phiếu đang lưu hành		
- Cổ phiếu phổ thông	9.326.742	9.350.942
Mệnh giá cổ phiếu đang lưu hành: 10.000 VND		

23 . CÁC KHOẢN MỤC NGOÀI BẢNG CÂN ĐỐI KẾ TOÁN VÀ CAM KẾT THUÊ HOẠT ĐỘNG

a) Tài sản thuê ngoài

Công ty thuê tài sản (thuê văn phòng, nhà kho và nhà xưởng) theo hợp đồng thuê hoạt động. Vào ngày 31/03/2025, tổng số tiền thuê tối thiểu phải trả trong tương lai theo hợp đồng không hủy ngang theo các thời hạn được trình bày như sau:

	31/03/2025	01/04/2024
	VND	VND
- Từ 1 năm trở xuống	3.082.880.460	2.265.288.120
- Trên 1 năm đến 5 năm	2.640.000.000	2.908.468.440
	5.722.880.460	5.173.756.560

b) Ngoại tệ các loại

	31/03/2025	01/04/2024
- Đồng đô la Mỹ (USD)	3.964,52	224,26
- Đồng Euro (EUR)	278,82	-

c) Nợ khó đòi đã xử lý

	31/03/2025	01/04/2024
	VND	VND
Công ty TNHH Hanel CSF - Cho vay, lãi vay	1.520.516.905	1.520.516.905
Công ty TNHH Hanel CSF - Phải thu tiền hàng	573.822.532	573.822.532
Các đối tượng khác	678.793.053	678.793.053
	2.773.132.490	2.773.132.490

24 . TỔNG DOANH THU BÁN HÀNG VÀ CUNG CẤP DỊCH VỤ

	Từ 01/04/2024 đến 31/03/2025	Từ 01/04/2023 đến 31/03/2024
	VND	VND
Doanh thu bán hàng hóa	398.052.115.226	65.950.031.771
Doanh thu bán thành phẩm	2.938.097.730	1.573.124.900
Doanh thu cung cấp dịch vụ	30.625.167.360	15.728.558.702
	431.615.380.316	83.251.715.373
Trong đó: Doanh thu đối với các bên liên quan (Xem thông tin chi tiết tại Thuyết minh số 39)	40.088.153.639	5.152.498.068

25 . GIÁ VỐN HÀNG BÁN

	Từ 01/04/2024 đến 31/03/2025	Từ 01/04/2023 đến 31/03/2024
	VND	VND
Giá vốn của hàng hóa đã bán	350.652.040.517	42.802.951.973
Giá vốn của thành phẩm đã bán	1.979.010.946	1.130.975.743
Giá vốn của dịch vụ đã cung cấp	20.937.179.497	6.493.073.182
Dự phòng/(hoàn nhập dự phòng) giảm giá hàng tồn kho	109.722.243	(290.747.378)
	373.677.953.203	50.136.253.520
Trong đó: Mua hàng từ các bên liên quan		
Tổng giá trị mua vào:	50.941.364.804	8.423.917.706
(Xem thông tin chi tiết tại Thuyết minh số 39)		

26 . DOANH THU HOẠT ĐỘNG TÀI CHÍNH

	Từ 01/04/2024 đến 31/03/2025	Từ 01/04/2023 đến 31/03/2024
	VND	VND
Lãi tiền gửi không kỳ hạn	6.417.699	9.828.236
Lãi tiền gửi có kỳ hạn	767.391.129	4.009.197.047
Lãi cho vay	443.936.987	2.364.052.054
Cổ tức, lợi nhuận được chia	-	73.493.679
Lãi chênh lệch tỷ giá phát sinh trong năm	268.758.890	154.585.254
	1.486.504.705	6.611.156.270
Trong đó: Doanh thu tài chính nhận từ các bên liên quan	443.936.987	2.362.547.945
(Xem thông tin chi tiết tại Thuyết minh số 39)		

27 . CHI PHÍ TÀI CHÍNH

	Từ 01/04/2024 đến 31/03/2025	Từ 01/04/2023 đến 31/03/2024
	VND	VND
Lãi tiền vay	2.108.120.098	107.889.932
Lỗ chênh lệch tỷ giá phát sinh trong năm	1.001.830.916	660.559.506
Lỗ chênh lệch tỷ giá do đánh giá lại số dư cuối năm	186.808.626	28.900.999
	3.296.759.640	797.350.437
Trong đó: Chi phí tài chính mua từ các bên liên quan	-	85.550.685
(Xem thông tin chi tiết tại Thuyết minh số 39)		

28 . CHI PHÍ BÁN HÀNG

	Từ 01/04/2024 đến 31/03/2025	Từ 01/04/2023 đến 31/03/2024
	VND	VND
Chi phí nguyên liệu, vật liệu	346.916.153	308.383.994
Chi phí nhân công	13.912.847.049	12.662.702.028
Chi phí khấu hao tài sản cố định	106.958.468	49.841.477
Chi phí dịch vụ mua ngoài	3.976.438.191	3.427.694.032
Chi phí khác bằng tiền	1.498.492.016	876.131.004
Chi phí dự phòng bảo hành sản phẩm	210.002.169	715.501.665
	20.051.654.046	18.040.254.200

29 . CHI PHÍ QUẢN LÝ DOANH NGHIỆP

	Từ 01/04/2024 đến 31/03/2025	Từ 01/04/2023 đến 31/03/2024
	VND	VND
Chi phí nguyên liệu, vật liệu	109.015.257	194.595.198
Chi phí nhân công	7.190.495.600	8.328.264.581
Chi phí khấu hao tài sản cố định	525.411.612	530.466.839
Thuế, phí, lệ phí	42.045.854	39.020.467
Chi phí dự phòng	85.244.190	107.131.478
Chi phí dịch vụ mua ngoài	1.908.506.846	2.968.517.910
Chi phí khác bằng tiền	1.590.279.868	1.078.832.490
	11.450.999.227	13.246.828.963

30 . THU NHẬP KHÁC

	Từ 01/04/2024 đến 31/03/2025	Từ 01/04/2023 đến 31/03/2024
	VND	VND
Thu nhập từ nhượng bán, thanh lý tài sản cố định	-	325.454.545
Thu nhập từ hoàn nhập bảo hành công trình	1.225.170.000	-
Thu nhập khác	19.837.004	7.986.129
	1.245.007.004	333.440.674

31 . CHI PHÍ KHÁC

	Từ 01/04/2024 đến 31/03/2025	Từ 01/04/2023 đến 31/03/2024
	VND	VND
Các khoản bị phạt, truy thu thuế	167.906.800	39.223.048
Chi phí khác	41.925.308	28.308.136
	209.832.108	67.531.184

32 . CHI PHÍ THUẾ THU NHẬP DOANH NGHIỆP HIỆN HÀNH

	Từ 01/04/2024 đến 31/03/2025	Từ 01/04/2023 đến 31/03/2024
	VND	VND
Chi phí thuế TNDN hiện hành tại Công ty mẹ	4.383.018.670	796.404.407
Chi phí thuế TNDN hiện hành từ các công ty con	976.215.258	917.775.423
- Công ty TNHH Global - Sitem	792.756.234	716.842.426
- Công ty Cổ phần In No	183.459.024	200.932.997
Chi phí thuế thu nhập doanh nghiệp hiện hành	5.359.233.928	1.714.179.830

33 . THUẾ THU NHẬP DOANH NGHIỆP HOẢN LẠI

a) Tài sản thuế thu nhập hoãn lại	31/03/2025	01/04/2024
	VND	VND
- Thuế suất thuế TNDN sử dụng để xác định giá trị tài sản thuế thu nhập hoãn lại	20%	20%
- Tài sản thuế thu nhập hoãn lại liên quan đến khoản chênh lệch tạm thời được khấu trừ	67.070.000	67.070.000
Tài sản thuế thu nhập hoãn lại	67.070.000	67.070.000
b) Chi phí thuế TNDN hoãn lại	Từ 01/04/2024 đến 31/03/2025	Từ 01/04/2023 đến 31/03/2024
	VND	VND
Chi phí thuế thu nhập doanh nghiệp hoãn lại phát sinh từ việc hoãn nộp tài sản thuế thu nhập hoãn lại	-	6.185.001
	-	6.185.001

34 . LÃI CƠ BẢN TRÊN CỔ PHIẾU

Việc tính toán lãi cơ bản trên cổ phiếu có thể phân phối cho các cổ đông sở hữu cổ phần phổ thông của Công ty được thực hiện dựa trên các số liệu sau :

	Từ 01/04/2024 đến 31/03/2025	Từ 01/04/2023 đến 31/03/2024
	VND	VND
Lợi nhuận sau thuế	19.213.110.325	5.200.565.194
Các khoản điều chỉnh	(733.264.975)	(45.384.344)
- Quỹ khen thưởng phúc lợi được trích từ lợi nhuận sau thuế	(733.264.975)	(45.384.344)
Lợi nhuận phân bổ cho cổ phiếu phổ thông	18.479.845.350	5.155.180.850
Cổ phiếu phổ thông lưu hành bình quân trong năm	9.387.801	9.298.588
Lãi cơ bản trên cổ phiếu	1.968	554

Công ty tạm trích Quỹ khen thưởng, phúc lợi trên Lợi nhuận sau thuế tại thời điểm lập Báo cáo tài chính hợp nhất cho năm tài chính kết thúc ngày 31/03/2025 theo Quyết định của Hội đồng quản trị tại Công ty mẹ và Quyết định của Hội đồng Thành viên tại Công ty con ngày 31/03/2025.

Tại ngày 31 tháng 03 năm 2025, Công ty không có các cổ phiếu có tiềm năng suy giảm lãi trên cổ phiếu.

35 . CHI PHÍ SẢN XUẤT KINH DOANH THEO YẾU TỐ

	Từ 01/04/2024 đến 31/03/2025	Từ 01/04/2023 đến 31/03/2024
	VND	VND
Chi phí nguyên liệu, vật liệu	183.603.737.204	2.344.281.813
Chi phí nhân công	27.928.400.235	21.892.021.342
Chi phí khấu hao tài sản cố định	3.101.434.638	2.611.046.981
Chi phí dịch vụ mua ngoài	46.019.690.190	25.109.733.919
Chi phí khác bằng tiền	10.872.060.858	3.079.597.100
	271.525.323.125	55.036.681.155

36 . CÔNG CỤ TÀI CHÍNH

Quản lý rủi ro tài chính

Các loại rủi ro tài chính của Công ty có thể gặp phải bao gồm: rủi ro thị trường, rủi ro tín dụng và rủi ro thanh khoản.

Công ty đã xây dựng hệ thống kiểm soát nhằm đảm bảo sự cân bằng ở mức hợp lý giữa chi phí rủi ro phát sinh và chi phí quản lý rủi ro. Ban Tổng Giám đốc Công ty có trách nhiệm theo dõi quy trình quản lý rủi ro để đảm bảo sự cân bằng hợp lý giữa rủi ro và kiểm soát rủi ro.

Rủi ro thị trường

Công ty có thể sẽ gặp phải các rủi ro thị trường như: biến động tỷ giá hối đoái và lãi suất.

Rủi ro về tỷ giá hối đoái:

Công ty chịu rủi ro về tỷ giá khi có các giao dịch thực hiện bằng đơn vị tiền tệ khác với đồng Việt Nam như: vay, doanh thu, chi phí, nhập khẩu vật tư, hàng hóa, máy móc thiết bị,...

Rủi ro về lãi suất:

Công ty chịu rủi ro về lãi suất do giá trị hợp lý của các luồng tiền trong tương lai của một công cụ tài chính sẽ biến động theo những thay đổi của lãi suất thị trường khi Công ty có phát sinh các khoản tiền gửi có hoặc không có kỳ hạn, các khoản vay và nợ chịu lãi suất thả nổi. Công ty quản lý rủi ro lãi suất bằng cách phân tích tình hình cạnh tranh trên thị trường để có được các lãi suất có lợi cho mục đích của Công ty.

Rủi ro tín dụng

Rủi ro tín dụng là rủi ro mà một bên tham gia trong một công cụ tài chính hoặc hợp đồng không có khả năng thực hiện được nghĩa vụ của mình dẫn đến tổn thất về tài chính cho Công ty. Công ty có các rủi ro tín dụng từ hoạt động sản xuất kinh doanh (chủ yếu đối với các khoản phải thu khách hàng) và hoạt động tài chính (bao gồm tiền gửi ngân hàng, cho vay và các công cụ tài chính khác).

	Từ 1 năm trở xuống	Trên 1 năm đến 5 năm	Trên 5 năm	Cộng
	VND	VND	VND	VND
Tại ngày 31/03/2025				
Tiền và các khoản tương đương tiền	2.362.973.280	-	-	2.362.973.280
Phải thu khách hàng, phải thu khác	278.384.662.675	35.000.000	-	278.419.662.675
Các khoản cho vay	4.355.000.000	100.000.000	-	4.455.000.000
	285.102.635.955	135.000.000	-	285.237.635.955

	Từ 1 năm trở xuống VND	Trên 1 năm đến 5 năm VND	Trên 5 năm VND	Cộng VND
Tại ngày 01/04/2024				
Tiền và các khoản tương đương tiền	37.546.257.346	-	-	37.546.257.346
Phải thu khách hàng, phải thu khác	17.958.417.392	30.000.000	-	17.988.417.392
Các khoản cho vay	76.305.000.000	-	-	76.305.000.000
	131.809.674.738	30.000.000	-	131.839.674.738

Rủi ro thanh khoản

Rủi ro thanh khoản là rủi ro Công ty gặp khó khăn khi thực hiện các nghĩa vụ tài chính đến hạn thanh toán do thiếu vốn. Rủi ro thanh khoản của Công ty chủ yếu phát sinh từ việc các tài sản tài chính và nợ phải trả tài chính có các thời hạn đáo hạn khác nhau.

Thời hạn thanh toán của các khoản nợ phải trả tài chính dựa trên các khoản thanh toán dự kiến theo hợp đồng (trên cơ sở dòng tiền của các khoản gốc) như sau:

	Từ 1 năm trở xuống VND	Trên 1 năm đến 5 năm VND	Trên 5 năm VND	Cộng VND
Tại ngày 31/03/2025				
Vay và nợ	109.966.214.385	-	-	109.966.214.385
Phải trả người bán, phải trả khác	56.315.963.457	-	-	56.315.963.457
Chi phí phải trả	3.640.929.344	-	-	3.640.929.344
	169.923.107.186	-	-	169.923.107.186
Tại ngày 01/04/2024				
Phải trả người bán, phải trả khác	11.049.098.366	90.264.000	-	11.139.362.366
Chi phí phải trả	3.999.443.294	-	-	3.999.443.294
	15.048.541.660	90.264.000	-	15.138.805.660

Công ty cho rằng mức độ tập trung rủi ro đối với việc trả nợ là có thể kiểm soát được. Công ty có khả năng thanh toán các khoản nợ đến hạn từ dòng tiền từ hoạt động kinh doanh và tiền thu từ các tài sản tài chính đáo hạn.

37. THÔNG TIN BỔ SUNG CHO CÁC KHOẢN MỤC TRÌNH BÀY TRONG BÁO CÁO LƯU CHUYỂN TIỀN TỆ HỢP NHẤT

	Từ 01/04/2024 đến 31/03/2025 VND	Từ 01/04/2023 đến 31/03/2024 VND
a) Số tiền đi vay thực thu trong năm		
Tiền thu từ đi vay theo kế ước thông thường:	119.632.549.160	-
b) Số tiền đã thực trả gốc vay trong năm		
Tiền trả nợ gốc vay theo kế ước thông thường:	9.666.334.775	6.400.000.000

38 . NHỮNG SỰ KIỆN PHÁT SINH SAU NGÀY KẾT THÚC NĂM TÀI CHÍNH

Không có sự kiện trọng yếu nào xảy ra sau ngày kết thúc năm tài chính đòi hỏi được điều chỉnh hay công bố trên Báo cáo tài chính hợp nhất này.

39 . NGHIỆP VỤ VÀ SỐ DƯ VỚI CÁC BÊN LIÊN QUAN

Danh sách và mối quan hệ giữa các bên liên quan và Công ty như sau:

Bên liên quan	Mối quan hệ
Công ty Cổ phần Công nghệ Tiên Phong	Công ty mẹ
Công ty Cổ phần Công nghệ Tự động Tân Tiến	Công ty cùng tập đoàn
Công ty Cổ phần Cơ điện Thạch Anh	Công ty cùng tập đoàn
Công ty Cổ phần Đầu tư Giải pháp Công nghệ Tiên Phong	Công ty cùng tập đoàn
Công ty TNHH MTV Innovative Software Development	Công ty cùng tập đoàn
Công ty Cổ phần Tư vấn và Phát triển Phần mềm Larion	Công ty cùng tập đoàn
Công ty Cổ phần Phần mềm Bestarion	Công ty cùng tập đoàn
Công ty Cổ phần Intelnet	Công ty cùng tập đoàn
Ông Nguyễn Hữu Tiến	Anh trai Tổng Giám đốc
Các thành viên Hội đồng quản trị, Ban Tổng Giám đốc và Ban Kiểm soát	

Ngoài các thông tin với các bên liên quan đã trình bày tại các thuyết minh trên, Công ty còn có các giao dịch phát sinh trong năm với các bên liên quan như sau:

	Từ 01/04/2024 đến 31/03/2025 VND	Từ 01/04/2023 đến 31/03/2024 VND
Doanh thu bán hàng và cung cấp dịch vụ	40.088.153.639	5.152.498.068
- Công ty Cổ phần Công nghệ Tiên Phong	508.252.620	1.860.755.330
- Công ty Cổ phần Công nghệ Tự động Tân Tiến	39.372.141.019	3.291.742.738
- Công ty Cổ phần Đầu tư Giải pháp Công nghệ Tiên Phong	207.760.000	-
Mua nguyên liệu, hàng hóa, dịch vụ	50.941.364.804	8.423.917.706
- Công ty Cổ phần Công nghệ Tiên Phong	3.014.655.623	2.493.224.804
- Công ty Cổ phần Công nghệ Tự động Tân Tiến	47.482.772.194	3.568.144.957
Doanh thu hoạt động tài chính - Lãi cho vay	443.936.987	2.362.547.945
- Công ty Cổ phần Công nghệ Tiên Phong	443.936.987	2.362.547.945
Chi phí tài chính - Chi phí lãi vay	-	85.550.685
- Ông Nguyễn Hữu Tiến	-	85.550.685
Chia cổ tức	4.510.118.000	2.255.059.000
- Công ty Cổ phần Công nghệ Tiên Phong	4.510.118.000	2.255.059.000

Thu nhập của người quản lý chủ chốt:

	Chức vụ	Từ 01/04/2024 đến 31/03/2025 VND	Từ 01/04/2023 đến 31/03/2024 VND
- Ông Nguyễn Ngọc Trung	Chủ tịch HĐQT (Bổ nhiệm ngày 03/07/2024)	73.500.000	-
- Ông Nguyễn Vĩnh Thuận	Chủ tịch HĐQT (Miễn nhiệm ngày 02/07/2024)	18.600.000	74.100.000
- Ông Lâm Thiếu Quân	Thành viên HĐQT	68.100.000	49.800.000
- Ông Mai Tuấn Tú	Thành viên HĐQT	79.300.000	61.500.000
- Bà Doãn Thị Bích Ngọc	Thành viên HĐQT	67.600.000	50.100.000
- Ông Nguyễn Hữu Dũng	Tổng giám đốc, Thành viên HĐQT	892.224.000	918.659.000
- Bà Nguyễn Hương Giang	Giám đốc điều hành	726.300.000	773.688.000
- Ông Nguyễn Ngọc Duy	Giám đốc kinh doanh	174.000.000	217.350.000
- Ông Trần Quốc Sang	Giám đốc dự án (Bổ nhiệm ngày 23/12/2024 và Miễn nhiệm ngày 06/05/2025)	372.000.000	-
- Bà Đỗ Thị Thu Hà	Trưởng ban BKS	68.100.000	50.100.000
- Bà Cao Mỹ Phương	Thành viên BKS	45.600.000	32.100.000
- Bà Nguyễn Thị Bạch Tuyết	Thành viên BKS	45.600.000	30.900.000
- Bà Mai Ngọc Phương	Kế toán trưởng	558.720.000	440.800.000

Ngoài giao dịch với bên liên quan nêu trên, các bên liên quan khác không phát sinh giao dịch trong năm và không có số dư tại ngày kết thúc năm tài chính với Công ty.

40 . SỐ LIỆU SO SÁNH

Số liệu so sánh là số liệu trên Báo cáo tài chính hợp nhất cho năm tài chính kết thúc ngày 31 tháng 03 năm 2024 đã được Công ty TNHH Hãng Kiểm toán AASC kiểm toán.


Khuu Thanh Sáng
 Người lập


Mai Ngọc Phương
 Kế toán trưởng


Nguyễn Hữu Dũng
 Tổng Giám đốc



TP. Hồ Chí Minh, ngày 30 tháng 05 năm 2025



CÔNG TY CỔ PHẦN KỸ THUẬT ĐIỆN TOÀN CẦU
GLOBAL ELECTRICAL TECHNOLOGY CORPORATION
www.toancau.vn

**XÁC NHẬN CỦA ĐẠI DIỆN THEO PHÁP
LUẬT CỦA CÔNG TY
TỔNG GIÁM ĐỐC**



NGUYỄN HỮU DŨNG

THÔNG TIN LIÊN LẠC

Lầu 2, Tòa Nhà ITD, Số 1 Đường Sáng Tạo,
Phường Tân Thuận Đông, Quận 7, TP.HCM
Số điện thoại: 028 37701055

TOTAL CUSTOMER CONFIDENCE

02nd Floor, ITD Building, 01 Sang Tao Str, Tan Thuan Dong Ward, District 7, HCMC
Tel: (84-8) 37701055 – Fax: (84-8)37701056