

CÔNG TY CỔ PHẦN DỆT LƯỚI SÀI GÒN

CỘNG HÒA XÃ HỘI CHỦ NGHĨA VIỆT NAM

Độc lập - Tự do - Hạnh phúc

Số: 23 /CBTT

TP.HCM, ngày 18 tháng 7 năm 2025

CÔNG BỐ THÔNG TIN ĐỊNH KỲ BÁO CÁO TÀI CHÍNH

Kính gửi: Sở Giao dịch Chứng khoán Hà Nội

Thực hiện quy định tại khoản 3 Điều 14 Thông tư số 96/2020/TT-BTC ngày 16/11/2020 của Bộ Tài chính hướng dẫn công bố thông tin trên thị trường chứng khoán, CTCP Dệt Lưới Sài Gòn thực hiện công bố thông tin báo cáo tài chính (BCTC) quý II/năm 2025 với Sở Giao dịch Chứng khoán Hà Nội như sau:

1. Tên tổ chức:

- Mã chứng khoán: SFN
- Địa chỉ: 89 Nguyễn Khoái, phường Vĩnh Hội, TP.HCM
- Điện thoại liên hệ/Tel: 028 39400945 - 39400534
- Email: sfnetco@sfn.vn Website: www.sfn.vn

2. Nội dung thông tin công bố:

- BCTC quý II /năm 2025
- ☒ BCTC riêng (TCNY không có công ty con và đơn vị kế toán cấp trên có đơn vị trực thuộc);

☐ BCTC hợp nhất (TCNY có công ty con);

☐ BCTC tổng hợp (TCNY có đơn vị kế toán trực thuộc tổ chức bộ máy kế toán riêng).

- Các trường hợp thuộc diện phải giải trình nguyên nhân:

+ Tổ chức kiểm toán đưa ra ý kiến không phải là ý kiến chấp nhận toàn phần đối với BCTC (đối với BCTC được soát xét/được kiểm toán):

☐ Có

☒ Không

Văn bản giải trình trong trường hợp tích có:

☐ Có

☒ Không

+ Lợi nhuận sau thuế trong kỳ báo cáo có sự chênh lệch trước và sau kiểm toán từ 5% trở lên, chuyển từ lỗ sang lãi hoặc ngược lại (đối với BCTC được soát xét/được kiểm toán):

☐ Có

☒ Không

Văn bản giải trình trong trường hợp tích có:

☐ Có

☒ Không



+ Lợi nhuận sau thuế thu nhập doanh nghiệp tại báo cáo kết quả kinh doanh của kỳ báo cáo thay đổi từ 10% trở lên so với báo cáo cùng kỳ năm trước:

☒ Có

☐ Không

Văn bản giải trình trong trường hợp tích có:

☒ Có

☐ Không

+ Lợi nhuận sau thuế trong kỳ báo cáo bị lỗ, chuyển từ lãi ở báo cáo cùng kỳ năm trước sang lỗ ở kỳ này hoặc ngược lại:

☐ Có

☒ Không

Văn bản giải trình trong trường hợp tích có:

☐ Có

☒ Không

Thông tin này đã được công bố trên trang thông tin điện tử của công ty vào ngày: .../.../2025 tại đường dẫn:

3. Báo cáo về các giao dịch có giá trị từ 35% tổng tài sản trở lên trong năm 2025.

Trường hợp TCNY có giao dịch đề nghị báo cáo đầy đủ các nội dung sau:

- Nội dung giao dịch: ... mua tài sản
- Tỷ trọng giá trị giao dịch/tổng giá trị tài sản của doanh nghiệp (%) (căn cứ trên báo cáo tài chính năm gần nhất): 42,37%
- Ngày hoàn thành giao dịch: 15/5/2025

Chúng tôi xin cam kết các thông tin công bố trên đây là đúng sự thật và hoàn toàn chịu trách nhiệm trước pháp luật về nội dung các thông tin công bố.

Đại diện tổ chức

Người đại diện theo pháp luật/Người UQCBTT
(Ký, ghi rõ họ tên, chức vụ, đóng dấu)

Tài liệu đính kèm:

- BCTC.....
- Văn bản giải trình



GIÁM ĐỐC

LÊ HỮU PHƯỚC

CÔNG TY CỔ PHẦN DỆT LƯỚI SÀI GÒN



BÁO CÁO TÀI CHÍNH
QUÝ 02 NĂM 2025



CÔNG TY CỔ PHẦN DỆT LƯỚI SÀI GÒN

MỤC LỤC



1. Thuyết minh tình hình sản xuất – kinh doanh Quý 02 Năm 2025
2. Bảng cân đối kế toán tại thời điểm 30/06/2025.
3. Báo cáo kết quả hoạt động kinh doanh Quý 02 Năm 2025.
4. Lưu chuyển tiền tệ Quý 02 Năm 2025.
5. Thuyết minh báo cáo tài chính Quý 02 Năm 2025.
6. Một số chỉ tiêu tài chính Quý 02 Năm 2025.






THUYẾT MINH TÌNH HÌNH SẢN XUẤT KINH DOANH QUÝ 02 NĂM 2025

Tình hình hoạt động sản xuất kinh doanh của Công ty cổ phần Dệt Lưới Sài Gòn có những thuận lợi và khó khăn như sau:

- + Giá nguyên liệu hạt nhựa đầu vào duy trì ổn định trong cả quý 2/2025,
- + Tỷ giá ngoại tệ USD tăng mạnh từ giữa tháng 5/2025 đã làm tăng chi phí mua nguyên liệu đầu vào,
- + Sản phẩm chỉ lưới các loại vẫn tiếp tục được tiêu thụ đều ở cả 3 miền Bắc – Trung và Nam.

Kết quả sản xuất, kinh doanh quý 2/2025 của Công ty được thể hiện như sau:

+ Doanh thu	38.610.284.773 đồng.
+ Chi phí	34.823.109.080 đồng.
+ Lợi nhuận trước thuế	3.787.175.693 đồng.

Tp. HCM, ngày 18 tháng 07 năm 2025
Giám đốc 


LÊ HỮU PHƯỚC

CÔNG TY CỔ PHẦN DỆT LƯỚI SÀI GÒN

Địa chỉ : 89 Nguyễn Khoái - Vĩnh Hội - TP.Hồ Chí Minh

MẪU SỐ B 01 - DNBan hành theo TT số 200/2014/TT-BTC
ngày 22/12/2014 của Bộ Tài chính**BẢNG CÂN ĐỐI KẾ TOÁN GIỮA NIÊN ĐỘ**

(Dạng đầy đủ)

Quý 02 năm 2025**Tại ngày 30 tháng 06 năm 2025**

Đơn vị tính: ĐVN

Số TT	TÀI SẢN	Mã số	Thuyết minh	Số cuối kỳ	Số đầu năm
1	2	3	4	5	6
A	TÀI SẢN NGẮN HẠN (100=110+120+130+140+150)	100		80.101.221.554	75.847.591.503
I	Tiền và các khoản tương đương tiền	110	V.1	27.517.693.594	44.381.479.249
1	Tiền	111		9.878.994.964	44.381.479.249
2	Các khoản tương đương tiền	112		17.638.698.630	
II	Các khoản đầu tư Tài chính ngắn hạn	120		17.700.000.000	
1	Chứng khoán kinh doanh	121			
2	Dự phòng giảm giá chứng khoán kinh doanh	122			
3	Đầu tư nắm giữ đến ngày đáo hạn	123		17.700.000.000	
III	Các khoản phải thu ngắn hạn	130	V.2	8.923.113.241	6.810.246.669
1	Phải thu ngắn hạn của khách hàng	131	V.2.1	8.472.200.055	7.415.266.494
2	Trả trước cho người bán ngắn hạn	132	V.2.2	825.543.039	111.507.000
3	Phải thu nội bộ ngắn hạn	133			
4	Phải thu theo tiến độ kế hoạch hợp đồng xây dựng	134			
5	Phải thu về cho vay ngắn hạn	135			
6	Phải thu ngắn hạn khác	136	V.2.3	751.690.815	221.014.000
7	Dự phòng phải thu ngắn hạn khó đòi	137		(1.126.320.668)	(937.540.825)
8	Tài sản thiếu chờ xử lý	139			
IV	Hàng tồn kho	140	V.3	22.360.014.664	24.532.900.919
1	Hàng tồn kho	141		22.360.014.664	24.532.900.919
2	Dự phòng giảm giá hàng tồn kho (*)	149			
V	Tài sản ngắn hạn khác	150	V.4	3.600.400.055	122.964.666
1	Chi phí trả trước ngắn hạn	151			
2	Thuế GTGT được khấu trừ	152	V.4.3	3.600.400.055	122.964.666
3	<i>Thuế và các khoản phải thu cho Nhà nước</i>	153	V.4.2		
4	Giao dịch mua bán trái phiếu chính phủ	154			
5	Tài sản ngắn hạn khác	155	V.4.4		
B	TÀI SẢN DÀI HẠN (200=210+220+230+240+250+260)	200		46.367.204.731	7.552.524.169
I	Các khoản phải thu dài hạn	210			
1	Phải thu dài hạn của khách hàng	211			
2	Trả trước cho người bán dài hạn	212			
3	Vốn kinh doanh ở đơn vị trực thuộc	213			
4	Phải thu nội bộ dài hạn	214			
5	<i>Phải thu về cho vay dài hạn</i>	215			
6	Phải thu dài hạn khác	216			
7	Dự phòng phải thu dài hạn khó đòi (*)	219			

Số TT	TÀI SẢN	Mã số	Thuyết minh	Số cuối kỳ	Số đầu năm
1	2	3	4	5	6
II	Tài sản cố định	220		46.327.204.731	7.362.524.169
1	Tài sản cố định hữu hình	221		10.983.299.509	7.362.524.169
	- Nguyên giá	222		135.635.494.641	130.836.473.387
	- Giá trị hao mòn lũy kế (*)	223		(124.652.195.132)	(123.473.949.218)
2	Tài sản cố định thuê Tài chính	224			
	- Nguyên giá	225			
	- Giá trị hao mòn lũy kế (*)	226			
3	Tài sản cố định vô hình	227		35.343.905.222	-
	- Nguyên giá	228		35.418.905.222	75.000.000
	- Giá trị hao mòn lũy kế (*)	229		(75.000.000)	(75.000.000)
III	Bất động sản đầu tư	230			
	- Nguyên giá	231			
	- Giá trị hao mòn lũy kế (*)	232			
IV	Tài sản dở dang dài hạn	240	V.7		150.000.000
	- Chi phí sản xuất, kinh doanh dở dang dài hạn	241			
	- Chi phí xây dựng cơ bản dở dang	242			150.000.000
V	Các khoản đầu tư Tài chính dài hạn	250		40.000.000	40.000.000
1	Đầu tư vào công ty con	251			
2	Đầu tư vào công ty liên doanh, liên kết	252			
3	Đầu tư góp vốn vào đơn vị khác	253		40.000.000	40.000.000
4	Dự phòng đầu tư tài chính dài hạn (*)	254			
5	Đầu tư nắm giữ đến ngày đáo hạn	255			
VI	Tài sản dài hạn khác	260			
1	Chi phí trả trước dài hạn	261			
2	Tài sản thuê thu nhập hoãn lại	262			
3	Thiết bị, vật tư, phụ tùng thay thế dài hạn	263			
4	Tài sản dài hạn khác	268			
	TỔNG CỘNG TÀI SẢN (270=100+200)	270		126.468.426.285	83.400.115.672
	NGUỒN VỐN				
A	NỢ PHẢI TRẢ (300=310+330)	300		47.679.840.897	5.432.932.039
I	Nợ ngắn hạn	310		10.679.855.147	5.432.932.039
2	Phải trả người bán	311		1.734.749.900	
3	Người mua trả tiền trước	312		121.947.183	135.940.216
4	Thuế và các khoản phải nộp Nhà nước	313	V.9.4	842.610.650	110.878.339
5	Phải trả người lao động	314	V.9.5	4.838.783.501	2.689.220.697
6	Chi phí phải trả	315	V.9.6	159.434.204	97.810.739
7	Phải trả nội bộ	316			
8	Phải trả theo tiến độ kế hoạch hợp đồng xây dựng	317			
9	Doanh thu chưa thực hiện	318			
10	Phải trả ngắn hạn khác	319	V.9.7		
11	Vay và nợ thuê tài chính ngắn hạn	320	V.9.1		
12	Dự phòng phải trả ngắn hạn	321			
13	Quỹ khen thưởng, phúc lợi	322	V.9.8	2.982.329.709	2.399.082.048
14	Quỹ bình ổn giá	323			
15	Giao dịch mua bán lại trái phiếu chính phủ	324			
II	Nợ dài hạn	330		36.999.985.750	-
1	Phải trả người bán dài hạn	331			
2	Người mua trả tiền trước dài hạn	332			
3	Chi phí phải trả dài hạn	333			
4	Phải trả nội bộ về vốn kinh doanh	334			
5	Phải trả nội bộ dài hạn	335			

Số TT	TÀI SẢN	Mã số	Thuyết minh	Số cuối kỳ	Số đầu năm
1	2	3	4	5	6
6	Doanh thu chưa thực hiện dài hạn	336			
7	Phải trả dài hạn khác	337			
8	Vay và nợ thuê tài chính dài hạn	338		36.999.985.750	
9	Trái phiếu chuyển đổi	339			
10	Cổ phiếu ưu đãi	340			
11	Thuế thu nhập hoãn lại phải trả	341			
12	Dự phòng phải trả dài hạn	342			
13	Quỹ phát triển khoa học và công nghệ	343			
B	VỐN CHỦ SỞ HỮU (400 = 410 + 430)	400		78.788.585.388	77.967.183.633
I	Vốn chủ sở hữu	410		78.788.585.388	77.967.183.633
1	Vốn góp của chủ sở hữu	411	V.11.a	30.000.000.000	30.000.000.000
	+ Cổ phiếu phổ thông có quyền biểu quyết	411a		30.000.000.000	30.000.000.000
	+ Cổ phiếu ưu đãi	411b			
2	Thặng dư vốn cổ phần	412			
3	Quyền chọn chuyển đổi trái phiếu	413			
4	Vốn khác của chủ sở hữu	414			
5	Cổ phiếu quỹ (*)	415		(1.405.126.159)	(1.405.126.159)
6	Chênh lệch đánh giá lại tài sản	416			
7	Chênh lệch tỷ giá hối đoái	417			
8	Quỹ đầu tư phát triển	418	V.11.d	37.622.772.089	33.534.682.264
9	Quỹ hỗ trợ sắp xếp doanh nghiệp	419			
10	Quỹ khác thuộc vốn chủ sở hữu	420	V.11.d	3.065.799.250	3.065.799.250
11	Lợi nhuận sau thuế chưa phân phối	421		9.505.140.208	12.771.828.278
	- Lợi nhuận sau thuế những năm trước	421a		4.691.556.084	4.950.901.912
	- Lợi nhuận sau thuế chưa phân phối năm nay	421b		4.813.584.124	7.820.926.366
12	Nguồn vốn đầu tư XDCB	422			
II	Nguồn kinh phí, quỹ khác (430 = 431 + 432)	430			
1	Nguồn kinh phí	431			
2	Nguồn kinh phí đã hình thành TSCĐ	432			
	TỔNG CỘNG NGUỒN VỐN (430=300+400)	440		126.468.426.285	83.400.115.672

Người lập biểu


Nguyễn Thị Giàu

Kế Toán Trưởng


Nguyễn Thị Giàu



Lập, ngày 18 tháng 07 năm 2025

Giám đốc


Lê Hữu Phước

CÔNG TY CỔ PHẦN DỆT LƯỚI SÀI GÒN

Địa chỉ : 89 Nguyễn Khoái - Vĩnh Hội - TP.Hồ Chí Minh

MẪU SỐ B 02 - DNBan hành theo TT số 200/2014/TT-BTC
ngày 22/12/2014 của Bộ Tài chính**BÁO CÁO KẾT QUẢ HOẠT ĐỘNG KINH DOANH GIỮA NIÊN ĐỘ**
(Dạng đầy đủ)
QUÝ 02 NĂM 2025

Đơn vị tính: ĐVN

CHỈ TIÊU	Mã số	Thuyết minh	QUÝ 02		Lũy kế từ đầu năm đến cuối quý này	
			Năm nay	Năm trước	Năm nay	Năm trước
1	2	3	4	5	6	7
1. Doanh thu bán hàng và cung cấp dịch vụ	1	VI.1	38.610.284.773	34.160.394.290	72.658.511.598	71.485.658.106
2. Các khoản giảm trừ doanh thu	2					
3. Doanh thu thuần về bán hàng và cung cấp dịch vụ (10=01-02)	10	VI.1	38.610.284.773	34.160.394.290	72.658.511.598	71.485.658.106
4. Giá vốn hàng hoá	11	VI.2	32.440.848.808	29.325.378.460	61.544.446.688	61.365.464.190
5. Lợi nhuận gộp về bán hàng và cung cấp dịch vụ (20 =10-11)	20		6.169.435.965	4.835.015.830	11.114.064.910	10.120.193.916
6. Doanh thu hoạt động tài chính	21	VI.3	768.029.412	341.971.581	770.466.468	345.176.280
7. Chi phí tài chính	22	VI.4	170.305.406		170.305.406	
Trong đó: Chi phí lãi vay	23		170.305.406		170.305.406	
8. Chi phí bán hàng	25	VI.5	565.132.785	695.968.082	943.882.619	1.171.031.616
9. Chi phí quản lý doanh nghiệp	26	VI.6	2.414.851.493	1.961.844.291	4.449.945.701	4.112.683.116
10.Lợi nhuận thuần từ hoạt động kinh doanh [30 = 20+(21-22) - (25+26)]	30		3.787.175.693	2.519.175.038	6.320.397.652	5.181.655.464
11.Thu nhập khác	31				2.847.273	
12.Chi phí khác	32					
13. Lợi nhuận khác (40 = 31-32)	40				2.847.273	
14.Tổng lợi nhuận kế toán trước thuế (30+40)	50	VI.7.1	3.787.175.693	2.519.175.038	6.323.244.925	5.181.655.464
15.Chi phí thuế TNDN hiện hành	51	VI.7.5	831.511.855	563.210.941	1.338.660.801	1.095.707.026
16.Chi phí thuế TNDN hoãn lại	52					
17.Lợi nhuận sau thuế thu nhập DN (50-51-52)	60	VI.8	2.955.663.838	1.955.964.097	4.984.584.124	4.085.948.438
18.Lãi cơ bản trên cổ phiếu (*)	70					
19.Lãi suy giảm trên cổ phiếu (*)	71					

Lập biểu

Kế toán trưởng



Nguyễn Thị Giàu



Nguyễn Thị Giàu



Lập, ngày 18 tháng 07 năm 2025

Giám đốc



LÊ HỮU PHƯỚC

CÔNG TY CỔ PHẦN DỆT LƯỚI SÀI GÒN

MẪU SỐ CBTT - 03 (sửa đổi)

Địa chỉ : 89 Nguyễn Khoái - Vĩnh Hội - TP.Hồ Chí Minh

**BÁO CÁO TÀI CHÍNH TÓM TẮT
QUÝ 02 NĂM 2025****I. BẢNG CÂN ĐỐI KẾ TOÁN**

Đơn vị tính: ĐVN

Số TT	NỘI DUNG	Mã số	SỐ DƯ ĐẦU NĂM	SỐ DƯ CUỐI KỲ
I	TÀI SẢN NGẮN HẠN	100	75.847.591.503	80.101.221.554
1	Tiền và các khoản tương đương tiền	110	44.381.479.249	27.517.693.594
2	Các khoản đầu tư Tài chính ngắn hạn	120	-	17.700.000.000
3	Các khoản phải thu ngắn hạn	130	6.810.246.669	8.923.113.241
4	Hàng tồn kho	140	24.532.900.919	22.360.014.664
5	Tài sản ngắn hạn khác	150	122.964.666	3.600.400.055
II	TÀI SẢN DÀI HẠN	200	7.552.524.169	46.367.204.731
1	Các khoản phải thu dài hạn	210	-	-
2	Tài sản cố định	220	7.362.524.169	46.327.204.731
	- Tài sản cố định hữu hình	221	7.362.524.169	10.983.299.509
	- Tài sản cố định thuê Tài chính	224		
	- Tài sản cố định vô hình	227	-	35.343.905.222
3	Bất động sản đầu tư	230		
4	Tài sản dở dang dài hạn	240	150.000.000	-
5	Các khoản đầu tư Tài chính dài hạn	250	40.000.000	40.000.000
6	Tài sản dài hạn khác	260	-	-
III	TỔNG CỘNG TÀI SẢN	250	83.400.115.672	126.468.426.285
IV	NỢ PHẢI TRẢ	300	5.432.932.039	47.679.840.897
1	Nợ ngắn hạn	310	5.432.932.039	10.679.855.147
2	Nợ dài hạn	320		36.999.985.750
V	VỐN CHỦ SỞ HỮU	400	77.967.183.633	78.788.585.388
1	Vốn chủ sở hữu	410	77.967.183.633	78.788.585.388
	- Vốn đầu tư của chủ sở hữu	411	30.000.000.000	30.000.000.000
	- Thặng dư Vốn cổ phần	412		
	- Vốn khác của chủ sở hữu	414		
	- Cổ phiếu quỹ	415	(1.405.126.159)	(1.405.126.159)
	- Chênh lệch đánh giá lại Tài sản	416		
	- Chênh lệch tỷ giá hối đoái	417		
	- Các quỹ	418	36.600.481.514	40.688.571.339
	- Lợi nhuận sau thuế chưa phân phối	421	12.771.828.278	9.505.140.208
	- Nguồn Vốn đầu tư XDCB	422		
2	Nguồn kinh phí, quỹ khác	430		
	- Nguồn kinh phí	431		
	- Nguồn kinh phí đã hình thành TSCĐ	432		
VI	TỔNG CỘNG NGUỒN VỐN	430	83.400.115.672	126.468.426.285

II. KẾT QUẢ HOẠT ĐỘNG KINH DOANH


Đơn vị tính: ĐVN

	CHỈ TIÊU	số	Kỳ này	Lũy kế
1	Doanh thu bán hàng và cung cấp dịch vụ	1	38.610.284.773	72.658.511.598
2	Các khoản giảm trừ doanh thu	2		
3	Doanh thu thuần về bán hàng và cung cấp dịch vụ	10	38.610.284.773	72.658.511.598
4	Giá vốn hàng bán	11	32.440.848.808	61.544.446.688
5	Lợi nhuận gộp về bán hàng và cung cấp dịch vụ	20	6.169.435.965	11.114.064.910
6	Doanh thu hoạt động tài chính	21	768.029.412	770.466.468
7	Chi phí tài chính	22	170.305.406	170.305.406
8	Chi phí bán hàng	24	565.132.785	943.882.619
9	Chi phí quản lý doanh nghiệp	25	2.414.851.493	4.449.945.701
10	Lợi nhuận thuần từ hoạt động kinh doanh	30	3.787.175.693	6.320.397.652
11	Thu nhập khác	31	-	2.847.273
12	Chi phí khác	32	-	-
13	Lợi nhuận khác	40	-	2.847.273
14	Tổng lợi nhuận kế toán trước thuế	50	3.787.175.693	6.323.244.925
15	Thuế thu nhập doanh nghiệp	51	831.511.855	1.338.660.801
16	Lợi nhuận sau thuế thu nhập doanh nghiệp	60	2.955.663.838	4.984.584.124
17	Lãi cơ bản trên cổ phiếu	70		
18	Cổ tức trên mỗi cổ phiếu			

Người lập biểu


Nguyễn Thị Giàu

Kế Toán Trưởng


Nguyễn Thị Giàu



Tp. HCM, ngày 18 tháng 07 năm 2025

Giám đốc


Lê Hữu Phước

CÔNG TY CỔ PHẦN DỆT LƯỚI SÀI GÒN

Địa chỉ : 89 Nguyễn Khoái - Vĩnh Hội - TP.Hồ Chí Minh

MẪU SỐ B 03 - DN

Ban hành theo TT số 200/2014/TT-BTC

ngày 22/12/2014 của Bộ Tài chính

BÁO CÁO LƯU CHUYỂN TIỀN TỆ GIỮA NIÊN ĐỘ**(Dạng đầy đủ)****(Theo phương pháp trực tiếp) (*)****Quý 02 Năm 2025**

Đơn vị tính: ĐVN

Chỉ tiêu	Mã số	Thuyết minh	Lũy kế từ đầu năm đến cuối quý này	
			Năm nay	Năm trước
I. LƯU CHUYỂN TIỀN TỪ HOẠT ĐỘNG KINH DOANH				
1. Tiền thu từ bán hàng, cung cấp dịch vụ và doanh thu khác	1		76.168.727.021	75.586.776.398
2. Tiền chi trả cho người cung cấp hàng hóa và dịch vụ	2		(41.346.685.649)	(39.028.663.341)
3. Tiền chi trả cho người lao động	3		(15.885.466.419)	(16.548.107.246)
4. Tiền lãi vay đã trả	4		(170.305.406)	
5. Thuế thu nhập doanh nghiệp đã nộp	5		(543.820.358)	(644.798.668)
6. Tiền thu khác từ hoạt động kinh doanh	6		1.397.645.356	1.458.613.952
7. Tiền chi khác từ hoạt động kinh doanh	7		(10.118.497.200)	(12.396.152.578)
Lưu chuyển tiền thuần từ hoạt động kinh doanh	20		9.501.597.345	8.427.668.517
II. LƯU CHUYỂN TIỀN TỪ HOẠT ĐỘNG ĐẦU TƯ				
1. Tiền chi để mua sắm xây dựng TSCĐ và các TS dài hạn khác	21		(43.930.049.476)	
2. Tiền thu từ thanh lý, nhượng bán TSCĐ và các TS dài hạn khác	22			
3. Tiền chi cho vay, mua các công cụ nợ của các đơn vị khác	23		(17.700.000.000)	(15.000.000.000)
4. Tiền thu hồi cho vay, bán các công cụ nợ của các đơn vị khác	24			
5. Tiền chi đầu tư góp vốn vào các đơn vị khác	25			
6. Tiền thu hồi đầu tư góp vốn vào các đơn vị khác	26			
7. Tiền thu lãi vay, cổ tức và lợi nhuận được chia	27		269.263.511	13.265.929
Lưu chuyển tiền thuần từ hoạt động đầu tư	30		(61.360.785.965)	(14.986.734.071)
III. LƯU CHUYỂN TIỀN TỪ HOẠT ĐỘNG TÀI CHÍNH				
1. Tiền thu từ phát hành cổ phiếu, nhận góp vốn của chủ sở hữu	31			
2. Tiền trả lại vốn góp cho các chủ sở hữu, mua lại cổ phần	32			
3. Tiền thu từ đi vay	33		36.999.985.750	
4. Tiền trả nợ gốc vay	34			
5. Tiền trả nợ gốc thuê tài chính	35			
6. Cổ tức, lợi nhuận đã trả cho chủ sở hữu	36		(2.004.905.000)	(2.577.735.000)
Lưu chuyển tiền thuần từ hoạt động tài chính	40		34.995.080.750	(2.577.735.000)
Lưu chuyển tiền thuần trong kỳ (50=20+30+40)	50		(16.864.107.870)	(9.136.800.554)
Tiền và tương đương tiền đầu kỳ	60		44.381.479.249	35.188.884.734
Ảnh hưởng của thay đổi tỷ giá hối đoái quy đổi ngoại tệ	61		322.215	1.148.317
Tiền và tương đương tiền cuối kỳ (70=50+60+61)	70		27.517.693.594	26.053.232.497

Lập biểu

Kế toán trưởng

Lập, ngày 18 tháng 07 năm 2025

Giám đốc

Nguyễn Thị Giàu

Nguyễn Thị Giàu

LÊ HỮU PHƯỚC

BẢN THUYẾT MINH BÁO CÁO TÀI CHÍNH

Quý 02 Năm 2025



I/ Đặc điểm hoạt động của doanh nghiệp:

1. **Hình thức sở hữu vốn** : Công ty Cổ Phần Dệt Lưới Sài Gòn được thành lập theo giấy chứng nhận đăng ký kinh doanh số 410300049 do Sở Kế Hoạch và Đầu Tư Thành phố Hồ Chí Minh cấp ngày 24 tháng 04 năm 2000.
Tên giao dịch : SAIGON FISHING NET JOINT STOCK COMPANY, Tên viết tắt : SFN.
Trụ sở chính của Công ty đặt tại số 89 Nguyễn Khoái – Phường Vĩnh Hội – TP. HCM
2. **Hình thức sở hữu vốn** : Cổ phần.
3. **Hoạt động chính của Công ty** :
 - Sản xuất và nhận gia công các loại chỉ cước, các loại lưới phục vụ đánh bắt thủy hải sản, nông nghiệp, thể thao, nuôi rong, bảo hộ lao động dùng trong xây dựng, các ngành chăn nuôi, trồng trọt đối với các khách hàng trong nước và xuất nhập khẩu, nhập khẩu các loại máy móc, thiết bị, vật tư, nguyên liệu cho nhu cầu xuất khẩu và kinh doanh.
 - Kinh doanh các loại hạt nhựa, ngư cụ vật tư thủy sản, hàng may mặc, hàng mây tre lá.
 - Thiết kế, chế tạo máy móc, thiết bị phụ tùng sản xuất lưới phục vụ các ngành thủy sản, nông nghiệp, xây dựng, thể dục thể thao và bảo hộ lao động.
 - Sản xuất gia công, mua bán, trang trí, lưới cứu hộ, lưới ngụy trang, bao bì lưới.
 - Xây dựng nhà các loại;
 - Kinh doanh bất động sản, quyền sử dụng đất thuộc chủ sở hữu, chủ sử dụng hoặc đi thuê
4. **Chu kỳ sản xuất, kinh doanh thông thường** :
Chu kỳ sản xuất kinh doanh của Công ty kéo dài trong vòng 12 tháng theo năm tài chính thông thường bắt đầu từ ngày 01 tháng 01 đến 31 tháng 12.
5. **Tổng số nhân viên đến ngày 30 tháng 06 năm 2025** : 265 nhân viên.

II/ Kỳ kế toán, đơn vị tiền tệ sử dụng trong kế toán:

1. Kỳ kế toán năm : Bắt đầu từ ngày 1/1 đến 31/12.
2. Đơn vị tiền tệ sử dụng trong sổ kế toán : Đồng Việt Nam.

III/ Chuẩn mực và chế độ kế toán áp dụng :

1. **Chế độ kế toán áp dụng** : Công Ty áp dụng hệ thống kế toán Việt Nam được Bộ Tài Chính ban hành theo Thông tư số 200/2014/TT-BTC ngày 22 tháng 12 năm 2014 và các thông tư hướng dẫn sửa đổi, bổ sung khác.

2. **Hình thức kế toán áp dụng** : Nhật ký chứng từ.

3. **Tuyên bố về tuân thủ Chuẩn mực kế toán và chế độ kế toán** :

Công ty đã thực hiện công việc kế toán theo quy định của Nhà Nước Việt Nam về chế độ kế toán, chuẩn mực kế toán Việt Nam và những thông lệ kế toán được Nhà Nước Việt Nam thừa nhận.

Việc lựa chọn số liệu và thông tin cần trình bày trong Bản Thuyết Minh Báo Cáo Tài Chính được thực hiện theo nguyên tắc trọng yếu quy định tại chuẩn mực số 21 – Trình bày Báo Cáo Tài Chính.

Báo cáo tài chính đã được trình bày một cách trung thực và hợp lý tình hình tài chính, tình hình và kết quả kinh doanh và các luồng tiền của doanh nghiệp. Để đảm bảo yêu cầu trung thực và hợp lý, các báo cáo tài chính đã lập và trình bày trên cơ sở tuân thủ các chuẩn mực kế toán, chế độ kế toán và quy định có liên quan hiện hành.

IV/ Các chính sách kế toán áp dụng :

1. Nguyên tắc xác định các khoản tiền:

Tiền bao gồm tiền mặt, tiền gửi ngân hàng, tiền đang chuyển và các khoản tương đương tiền.

Nguyên tắc xác định các khoản tương đương tiền: các khoản đầu tư ngắn hạn có thời hạn thu hồi hoặc đáo hạn không quá ba tháng, có khả năng chuyển đổi dễ dàng thành một lượng tiền xác định và không có nhiều rủi ro trong chuyển đổi thành tiền kể từ ngày mua khoản đầu tư đó tại thời điểm báo cáo.

Phương pháp chuyển đổi ngoại tệ: Các nghiệp vụ kinh tế phát sinh bằng ngoại tệ được quy đổi sang Việt Nam đồng theo tỷ giá thực tế tại thời điểm phát sinh nghiệp vụ. Chênh lệch tỷ giá phát sinh được ghi nhận vào thu nhập tài chính và chi phí tài chính . Báo cáo kết quả hoạt động kinh doanh trong kỳ.

2. Ghi nhận các khoản phải thu thương mại và phải thu khác: Nguyên tắc ghi nhận: theo giá gốc trừ đi dự phòng phải thu khó đòi. Lập dự phòng phải thu khó đòi. Dựa vào đánh giá của Hội đồng quản trị hoặc Ban giám đốc về khoản nợ có dấu hiệu không có khả năng thu hồi.

3. Nguyên tắc kế toán đối với hàng tồn kho:

Nguyên tắc đánh giá tồn kho: Hàng tồn kho được tính theo giá gốc – bao gồm chi phí mua, chi phí chế biến và các chi phí liên quan trực tiếp khác phát sinh để có được hàng tồn kho ở địa điểm và trạng thái hiện tại – trừ dự phòng giảm giá dự phòng cho hàng lỗi thời.

Phương pháp xác định giá trị hàng tồn kho cuối kỳ : Bình quân gia quyền

Phương pháp hạch toán hàng tồn kho : Phương pháp kê khai thường xuyên.

Lập dự phòng giảm giá hàng tồn kho : hàng tồn kho được lập dự phòng giảm giá là những vật tư hàng hóa thuộc quyền sở hữu của doanh nghiệp tồn kho tại thời điểm lập báo cáo tài chính có giá trị thu hồi hoặc giá trị thị trường thấp hơn giá trị trên sổ sách kế toán.

Dự phòng giảm giá và dự phòng cho hàng lỗi thời được lập dựa vào đánh giá của Ban giám đốc về giá bán ước tính của tồn kho trừ đi các khoản chi phí liên quan ước tính để hoàn thành sản phẩm và cả chi phí bán hàng ước tính.

4. Nguyên tắc ghi nhận và khấu hao tài sản cố định (TSCĐ):

4.1 Nguyên tắc ghi nhận TSCĐ hữu hình:

Tài sản cố định hữu hình được ghi nhận theo nguyên giá trừ đi(-) giá trị hao mòn lũy kế. Nguyên giá là toàn bộ các chi phí mà doanh nghiệp phải bỏ ra để có được tài sản cố định tính đến thời điểm đưa tài sản đó vào trạng thái sẵn sàng sử dụng. Các chi phí phát sinh sau ghi nhận ban đầu chỉ được ghi tăng nguyên giá tài sản cố định nếu các chi phí này chắc chắn làm tăng lợi ích kinh tế trong tương lai do sử dụng tài sản đó. Các chi phí không thỏa mãn điều kiện trên được ghi nhận là chi phí trong kỳ.

Khi tài sản cố định được bán hoặc thanh lý, nguyên giá và khấu hao lũy kế được xóa sổ và bất kỳ khoản lãi lỗ nào phát sinh từ việc thanh lý đều được tính vào thu nhập hay chi phí trong kỳ.

Tài sản cố định hữu hình mua sắm

Nguyên giá tài sản cố định bao gồm giá mua trừ (-) các khoản được chiết khấu thương mại hoặc giảm giá, các khoản thuế (không bao gồm các khoản thuế được hoàn lại) và các chi phí liên quan trực tiếp đến việc đưa tài sản vào trạng thái sẵn sàng sử dụng, như chi phí lắp đặt, chạy thử, chuyên gia và các chi phí liên quan trực tiếp khác.

Tài sản cố định là nhà cửa, vật kiến trúc gắn liền với quyền sử dụng đất thì giá trị quyền sử dụng đất được xác định riêng biệt và ghi nhận là tài sản cố định vô hình.

4.2 Nguyên tắc ghi nhận TSCĐ vô hình:

Tài sản cố định vô hình được ghi nhận theo nguyên giá trừ đi (-) giá trị hao mòn lũy kế. Nguyên giá tài sản cố định vô hình là toàn bộ các chi phí mà doanh nghiệp phải bỏ ra để có được tài sản cố định vô hình tính đến thời điểm đưa tài sản đó vào sử dụng theo dự kiến.

Mua tài sản cố định vô hình riêng biệt:

Nguyên giá tài sản cố định vô hình mua riêng biệt bao gồm giá mua (trừ (-) các khoản được chiết khấu thương mại hoặc giảm giá), các khoản thuế (không bao gồm các khoản thuế được hoàn lại) và các chi phí liên quan trực tiếp đến việc đưa tài sản vào trạng thái sẵn sàng sử dụng. Khi quyền sử dụng đất được mua cùng với nhà cửa, vật kiến trúc trên đất thì giá trị quyền sử dụng đất được xác định riêng biệt và ghi nhận là tài sản cố định vô hình.

Phần mềm máy vi tính

Phần mềm máy vi tính là toàn bộ các chi phí mà Công ty đã chi ra tính đến thời điểm đưa phần mềm vào sử dụng.

4.3 Phương pháp khấu hao TSCĐ :

Tài sản cố định được khấu hao theo phương pháp đường thẳng dựa trên thời gian sử dụng ước tính của tài sản. Thời gian hữu dụng ước tính là thời gian mà tài sản phát huy được tác dụng cho sản xuất kinh doanh.

Thời gian hữu dụng ước tính của các TSCĐ như sau :

- Nhà xưởng, vật kiến trúc	:	25	năm
- Máy móc thiết bị, thiết bị	:	5 – 15	năm
- Thiết bị, dụng cụ quản lý	:	5 – 8	năm
- Phương tiện vận tải, truyền dẫn	:	6 - 10	năm

- Phần mềm máy vi tính : 3 năm

5. Nguyên tắc ghi nhận chi phí xây dựng cơ bản dở dang:

Chi phí xây dựng cơ bản dở dang được ghi nhận theo giá gốc. Chi phí này bao gồm : chi phí mua sắm mới tài sản cố định, xây dựng mới hoặc sửa chữa, cải tạo, mở rộng hay trang bị lại kỹ thuật công trình.

Chi phí này được kết chuyển ghi tăng tài sản khi công trình hoàn thành, việc nghiệm thu tổng thể đã thực hiện xong, tài sản được bàn giao và đưa vào trạng thái sẵn sàng sử dụng.

6. Nguyên tắc ghi nhận các khoản đầu tư tài chính :

Nguyên tắc kế toán đối với các khoản đầu tư nắm giữ đến ngày đáo hạn

Các khoản đầu tư nắm giữ đến ngày đáo hạn bao gồm: các khoản tiền gửi ngân hàng có kỳ hạn (bao gồm cả các loại tín phiếu, kỳ phiếu) với mục đích thu lãi hàng kỳ và các khoản đầu tư nắm giữ đến ngày đáo hạn khác. Các khoản đầu tư này được ghi nhận theo giá gốc.

Các khoản đầu tư này được trình bày trên báo cáo tài chính là tài sản ngắn hạn nếu kỳ hạn còn lại dưới 12 tháng hoặc là tài sản dài hạn nếu kỳ hạn còn lại từ 12 tháng trở lên kể từ thời điểm báo cáo.

Nguyên tắc kế toán các khoản đầu tư góp vốn vào đơn vị khác

Nguyên tắc kế toán các khoản đầu tư góp vốn vào đơn vị khác được ghi nhận dưới các hình thức Công ty đầu tư vào công cụ vốn của đơn vị khác nhưng không có quyền kiểm soát hoặc đồng kiểm soát, không có ảnh hưởng đáng kể đối với bên được đầu tư. Các khoản đầu tư được phản ánh theo giá gốc, bao gồm giá mua cộng (+) các chi phí liên quan trực tiếp đến việc đầu tư (nếu có), như: Chi phí giao dịch, môi giới, tư vấn, kiểm toán, lệ phí, thuế và phí ngân hàng... Trường hợp đầu tư bằng tài sản phi tiền tệ, giá phí khoản đầu tư được ghi nhận theo giá trị hợp lý của tài sản phi tiền tệ tại thời điểm phát sinh.

Phương pháp lập dự phòng tổn thất đầu tư

Khoản đầu tư mà Công ty nắm giữ lâu dài (không phân loại là chứng khoán kinh doanh) và không có ảnh hưởng đáng kể đối với bên được đầu tư, việc lập dự phòng được thực hiện căn cứ vào khoản lỗ được ghi nhận trên báo cáo tài chính của bên được đầu tư.

7. Nguyên tắc ghi nhận và vốn hóa các khoản chi phí đi vay :

Nguyên tắc ghi nhận chi phí đi vay : Lãi tiền vay và các chi phí khác phát sinh liên quan trực tiếp đến các khoản vay của doanh nghiệp được ghi nhận như khoản chi phí sản xuất, kinh doanh trong kỳ, trừ khi chi phí này phát sinh từ các khoản vay liên quan trực tiếp đến việc đầu tư xây dựng hoặc chi phí tài sản dở dang được tính vào giá trị tài sản đó (được vốn hóa) khi đủ điều kiện quy định tại chuẩn mực kế toán số 16 “ chi phí đi vay “.

8. Nguyên tắc ghi nhận và vốn hóa các khoản chi phí khác :

Chi phí trả trước ngắn hạn và dài hạn tại Công ty bao gồm : Chi phí mua sắm công cụ, và các chi phí khác,...liên quan đến hoạt động sản xuất kinh doanh của nhiều kỳ kế toán cần phải phân bổ.

Phương pháp phân bổ chi phí trả trước : Việc tính và phân bổ chi phí trả trước vào chi phí sản xuất kinh doanh từng kỳ theo phương pháp đường thẳng.Căn cứ vào tính chất và mức độ từng loại chi phí mà có thời gian phân bổ như sau : chi phí trả trước ngắn hạn phân bổ trong vòng 12 tháng ; chi phí trả trước dài hạn phân bổ từ 12 tháng đến 24 tháng.

9. Nguyên tắc và phương pháp ghi nhận chi phí phải trả:

Chi phí phải trả : được ghi nhận dựa trên các ước tính hợp lý về số tiền phải trả cho các hàng hóa, dịch vụ đã sử dụng trong kỳ gồm những chi phí sau : chi phí tiền điện và các chi phí phải trả khác.

10. Nguyên tắc ghi nhận vốn chủ sở hữu :

Nguyên tắc ghi nhận vốn đầu tư của chủ sở hữu :

Nguồn vốn kinh doanh được hình thành từ số tiền mà các cổ đông đã góp vốn mua cổ phần, cổ phiếu, hoặc được bổ sung từ lợi nhuận sau thuế theo Nghị Quyết của Đại Hội Đồng cổ đông hoặc theo quy định trong điều lệ hoạt động của Công ty. Nguồn vốn kinh doanh được ghi nhận theo số vốn thực tế đã góp bằng tiền hoặc bằng tài sản tính theo mệnh giá của cổ phiếu đã phát hành khi mới thành lập, hoặc huy động thêm để mở rộng quy mô hoạt động của Công ty.

Nguyên tắc ghi nhận thặng dư vốn cổ phần và vốn khác :

Thặng dư vốn cổ phần : Phản ánh khoản chênh lệch tăng giữa số tiền thực tế thu được so với mệnh giá khi phát hành lần đầu hoặc phát hành bổ sung cổ phiếu và chênh lệch tăng, giảm giữa số tiền thực tế thu được so với giá mua lại khi tái phát hành cổ phiếu quỹ. Trường hợp mua lại cổ phiếu để hủy bỏ ngay tại ngày mua thì giá trị cổ phiếu được ghi giảm nguồn vốn kinh doanh tại ngày mua là giá thực tế mua lại và cũng phải ghi giảm nguồn vốn kinh doanh chi tiết theo mệnh giá và phần thặng dư vốn cổ phần của cổ phiếu mua lại.

Nguyên tắc ghi nhận lợi nhuận chưa phân phối :

Nguyên tắc ghi nhận lợi nhuận chưa phân phối : được ghi nhận là số lợi nhuận (hoặc lỗ) từ kết quả hoạt động kinh doanh của doanh nghiệp sau khi trừ (-) chi phí thuế thu nhập doanh nghiệp của kỳ hiện hành và các khoản điều chỉnh do áp dụng hồi tố thay đổi chính sách kế toán và điều chỉnh hồi tố sai sót trọng yếu của các năm trước.

Việc phân phối lợi nhuận được căn cứ vào điều lệ Công ty và thông qua Đại hội đồng cổ đông hàng năm.

Các khoản trích quỹ và chia cổ tức sẽ được trình Đại hội cổ đông và sẽ ghi nhận vào sổ kế toán sau khi có Nghị quyết của Đại hội đồng cổ đông.

11. Nguyên tắc ghi nhận cổ phiếu quỹ :

Các công cụ vốn chủ sở hữu được Công ty mua lại (cổ phiếu quỹ) được ghi nhận theo nguyên giá và trừ vào vốn chủ sở hữu. Công ty không ghi nhận các khoản lãi (lỗ) khi mua, bán , phát hành hoặc hủy các công cụ vốn chủ sở hữu của mình. Khi tái phát hành, chênh lệch giữa tái phát hành và giá sổ sách của cổ phiếu quỹ được ghi nhận vào khoản mục “ Thặng dư vốn cổ phần”.

12. Nguyên tắc và phương pháp ghi nhận Doanh thu :

Nguyên tắc và phương pháp ghi nhận doanh thu bán hàng

Doanh thu bán hàng được ghi nhận khi đồng thời thoả mãn 5 điều kiện sau :

- Doanh nghiệp đã chuyển giao phần lớn rủi ro và lợi ích gắn liền quyền sở hữu sản phẩm hoặc hàng hóa cho người mua
- Doanh nghiệp không còn nắm giữ quyền quản lý hàng hóa như người sở hữu hàng hóa hoặc quyền kiểm soát hàng hóa
- Doanh thu được xác định tương đối chắc chắn.
- Doanh nghiệp đã thu được lợi ích kinh tế từ giao dịch bán hàng

- Xác định chi phí liên quan đến giao dịch bán hàng.

Nguyên tắc và phương pháp ghi nhận doanh thu hoạt động tài chính

Doanh thu hoạt động tài chính phản ánh doanh thu từ tiền lãi, cổ tức, lợi nhuận được chia; lãi tỷ giá hối đoái và doanh thu hoạt động tài chính khác của doanh nghiệp.

Doanh thu phát sinh từ tiền lãi, cổ tức và lợi nhuận được chia của doanh nghiệp được ghi nhận khi thỏa mãn đồng thời hai điều kiện :

- Có khả năng thu được lợi ích từ giao dịch đó
- Doanh thu được xác định tương đối chắc chắn

Tiền lãi được ghi nhận trên cơ sở thời gian và lãi suất thực tế từng kỳ

Cổ tức và lợi nhuận được chia được ghi nhận khi cổ đông được quyền nhận cổ tức hoặc các bên tham gia góp vốn được quyền nhận lợi nhuận từ việc góp vốn.

Khi không thể thu hồi một khoản mà trước đó đã ghi vào doanh thu thì khoản đó có khả năng không thu hồi được hoặc không chắc chắn thu hồi được đó phải hạch toán vào chi phí phát sinh trong kỳ, không ghi giảm doanh thu.

13. Nguyên tắc và phương pháp ghi nhận chi phí tài chính :

Chi phí tài chính bao gồm : Các khoản chi phí hoặc khoản lỗ liên quan đến các hoạt động đầu tư tài chính, chi phí cho vay và đi vay vốn,...; khoản lỗ phát sinh khi bán ngoại tệ, lỗ tỷ giá hối đoái; chiết khấu thanh toán cho người mua và các khoản chi phí tài chính khác

Khoản chi phí tài chính được ghi nhận chi tiết cho từng nội dung chi phí khi thực tế phát sinh trong kỳ và được xác định một cách đáng tin cậy khi có đầy đủ bằng chứng về các khoản chi phí này.

14. Nguyên tắc và phương pháp ghi nhận chi phí thuế TNDN hiện hành, chi phí thuế TNDN hoãn lại :

Chi phí thuế thu nhập doanh nghiệp được xác định gồm tổng chi phí thuế thu nhập doanh nghiệp hiện hành và chi phí thuế thu nhập doanh nghiệp hoãn lại khi xác định lợi nhuận hoặc lỗ của một kỳ kế toán

Chi phí thuế thu nhập doanh nghiệp hiện hành : là số thuế thu nhập doanh nghiệp phải nộp (hoặc thu hồi được) tính trên thu nhập chịu thuế và thuế suất thuế thu nhập doanh nghiệp của năm hiện hành theo luật thuế TNDN hiện hành ghi nhận

Chi phí thuế thu nhập doanh nghiệp hoãn lại được xác định cho các khoản chênh lệch tạm thời tại ngày lập bảng cân đối kế toán giữa cơ sở tính thuế thu nhập của các tài sản, nợ phải trả và trị ghi sổ của chúng cho mục đích báo cáo tài chính và giá trị sử dụng cho mục đích thuế. Thuế thu nhập hoãn lại phải trả được ghi nhận cho tất cả các khoản chênh lệch tạm thời, còn tài sản thuế thu nhập hoãn lại chỉ được ghi nhận khi chắc chắn có đủ lợi nhuận tính thuế trong tương lai để khấu trừ các khoản chênh lệch tạm thời.

Giá trị ghi sổ của tài sản thuế thu nhập doanh nghiệp hoãn lại phải được xem xét lại vào ngày kết thúc niên độ kế toán và phải giảm giá trị ghi sổ của tài sản thuế thu nhập hoãn lại đến mức bảo đảm chắc chắn có đủ lợi nhuận tính thuế cho phép lợi ích của một phần hoặc toàn bộ tài sản thuế thu nhập hoãn lại được sử dụng. Các tài sản thuế thu nhập doanh nghiệp hoãn lại chưa ghi nhận trước đây được xem xét lại vào ngày kết thúc niên độ kế toán và được ghi nhận khi chắc chắn có đủ lợi nhuận tính thuế để có thể sử dụng các tài sản thuế thu nhập hoãn lại chưa ghi nhận này.

Thuế thu nhập hoãn lại được ghi nhận vào báo cáo kết quả hoạt động kinh doanh ngoại trừ trường hợp thuế thu nhập phát sinh liên quan đến một khoản mục được ghi thẳng vào vốn chủ sở hữu, trong trường hợp này, thuế thu nhập hoãn lại cũng được ghi nhận trực tiếp vào vốn chủ sở hữu.

Doanh nghiệp chỉ bù trừ các tài sản thuế thu nhập hoãn lại và thuế thu nhập hoãn lại phải trả khi doanh nghiệp có quyền hợp pháp được bù trừ giữa tài sản thuế thu nhập hiện hành phải nộp và các tài sản thuế thu nhập hoãn lại và thuế thu nhập hoãn lại phải trả liên quan tới thuế thu nhập doanh nghiệp được quản lý bởi cùng một cơ quan thuế đối với cùng một đơn vị chịu thuế và doanh nghiệp dự định thanh toán thuế thu nhập hiện hành phải trả và tài sản thuế thu nhập hiện hành trên cơ sở thuần.

Các khoản thuế phải nộp ngân sách nhà nước sẽ được quyết toán cụ thể với cơ quan thuế. Chênh lệch giữa số thuế phải nộp theo sổ sách và số liệu kiểm tra quyết toán sẽ được điều chỉnh khi có quyết toán chính thức với cơ quan thuế.

Công ty chịu thuế thu nhập doanh nghiệp là 20%

15. Các nghiệp vụ dự phòng rủi ro hối đoái :

Đánh giá lại số dư các khoản mục tiền tệ có gốc ngoại tệ vào cuối kỳ kế toán :

Số dư cuối kỳ của các khoản mục tiền tệ (tiền, tương đương tiền, các khoản phải thu và phải trả, ngoại trừ : Khoản trả trước cho người bán bằng ngoại tệ, các khoản chi phí trả trước bằng ngoại tệ, các khoản doanh thu nhận trước bằng ngoại tệ) có gốc ngoại tệ phải được đánh giá lại theo tỷ giá mua chuyển khoản của Ngân hàng TMCP Ngoại Thương VN – CN Sài Gòn công bố tại thời điểm lập báo cáo tài chính. Tất cả các khoản chênh lệch do đánh giá lại số dư các khoản mục tiền tệ có gốc ngoại tệ cuối kỳ được hạch toán vào kết quả kinh doanh trong kỳ. Tỷ giá quy đổi tại ngày 30 tháng 06 năm 2025 : 25.940 VND/USD.

16. Công cụ tài chính :

Ghi nhận ban đầu

Tài sản tài chính

Theo thông tư 210/2009/TT-BTC ngày 6 tháng 11 năm 2009 (thông tư 210), tài sản tài chính được phân loại một cách phù hợp, cho mục đích thuyết minh trong các báo cáo tài chính thành tài sản tài chính được ghi nhận theo giá trị hợp lý thông qua Báo cáo kết quả hoạt động kinh doanh, các khoản cho vay và phải thu, các khoản đầu tư giữ đến ngày đáo hạn và tài sản tài chính sẵn sàng để bán. Công ty quyết định phân loại các tài sản tài chính này tại thời điểm ghi nhận lần đầu.

Tại thời điểm ghi nhận lần đầu, tài sản tài chính được xác định theo nguyên giá cộng với chi phí giao dịch trực tiếp có liên quan.

Các tài sản tài chính của Công ty bao gồm tiền mặt và tiền gửi ngân hàng, các khoản phải thu khách hàng và phải thu khác, các khoản đầu tư cổ phiếu không niêm yết.

Nợ phải trả tài chính

Nợ phải trả tài chính theo phạm vi của thông tư 210, cho mục đích thuyết minh trong các báo cáo tài chính, được phân loại một cách phù hợp thành các khoản nợ phải trả tài chính được ghi nhận thông qua Báo cáo kết quả hoạt động kinh doanh, các khoản nợ phải trả tài chính được xác định theo giá trị phân bổ. Công ty xác định việc phân loại các khoản nợ phải trả tài chính tại thời điểm ghi nhận lần đầu.

Tất cả nợ phải trả tài chính được ghi nhận ban đầu theo nguyên giá cộng với các chi phí giao dịch trực tiếp có liên quan.

Nợ phải trả tài chính của Công ty bao gồm các khoản phải trả người bán, các khoản phải trả khác, nợ và vay.

Giá trị sau ghi nhận lần đầu

Hiện tại không có yêu cầu xác định lại giá trị của các công cụ tài chính sau ghi nhận ban đầu

Bù trừ các công cụ tài chính

Các tài sản tài chính và nợ phải trả tài chính được bù trừ và giá trị thuần sẽ được trình bày trên các báo cáo tình hình tài chính nếu, và chỉ nếu, đơn vị có quyền hợp pháp thì hành việc bù trừ các giá trị đã được ghi nhận này và có ý định bù trừ trên cơ sở thuần, hoặc thu được các tài sản và thanh toán nợ phải trả đồng thời.

17. Các bên có liên quan :

Các bên liên quan là các doanh nghiệp, các cá nhân, trực tiếp hay gián tiếp qua một hay nhiều trung gian, có quyền kiểm soát hoặc chịu sự kiểm soát của Công ty CP Dệt Lưới Sài Gòn. Các bên liên kết, các cá nhân nào trực tiếp hoặc gián tiếp nắm giữ quyền biểu quyết và có ảnh hưởng đáng kể đối với Công ty CP Dệt Lưới Sài Gòn, những chức trách quản lý chủ chốt như Ban Giám đốc, Hội Đồng Quản trị, những thành viên thân cận trong gia đình của những cá nhân hoặc các bên liên kết hoặc những công ty liên kết với cá nhân này cũng được coi là các bên có liên quan. Trong việc xem xét từng mối quan hệ giữa các bên liên quan, bản chất của mối quan hệ được chú ý chứ không phải là hình thức pháp lý.

V.THÔNG TIN BỔ SUNG CHO CÁC KHOẢN MỤC TRÌNH BÀY TRONG BẢNG CÂN ĐỐI KẾ TOÁN

1. Tiền và các khoản tương đương tiền

	30/06/2025	01/01/2025
	VND	VND
Tiền mặt	360.528.042	323.269.559
Tiền gửi ngân hàng không kỳ hạn	9.518.466.922	44.058.209.690
Các khoản tương đương tiền	17.638.698.630	-
Cộng	27.517.693.594	44.381.479.249

2. Các khoản đầu tư tài chính ngắn hạn

	30/06/2025	01/01/2025
	VND	VND
Đầu tư nắm giữ đến ngày đáo hạn	17.700.000.000	-
Cộng	17.700.000.000	-

3. Các khoản phải thu ngắn hạn

3.1 Phải thu khách hàng

	30/06/2025 VND	01/01/2025 VND
Phải thu khách hàng trong nước	8.472.200.055	7.415.266.494
Cộng	8.472.200.055	7.415.266.494
3.2 Trả trước cho người bán		
	30/06/2025 VND	01/01/2025 VND
Khách hàng trong nước	825.543.039	-
Khách hàng nước ngoài	-	111.507.000
Cộng	825.543.039	111.507.000
3.3 Các khoản phải thu ngắn hạn khác		
	30/06/2025 VND	01/01/2025 VND
Phải thu BHXH. BHYT. BHTN	157.118.198	-
Tạm ứng nhân viên	4.200.000	138.200.000
Phải thu khác	590.372.617	82.814.000
Cộng	751.690.815	221.014.000
Tổng cộng	10.049.433.909	7.747.784.494
Dự phòng phải thu khó đòi (-)	- 1.126.320.668	-937.540.825
Giá trị thuần các khoản phải thu ngắn hạn	8.923.113.241	6.810.246.669
4. Hàng tồn kho		
	30/06/2025 VND	01/01/2025 VND
Hàng đang đi đường	2.369.570.694	-
Nguyên liệu, vật liệu	7.067.174.770	11.164.873.887
Công cụ, dụng cụ	8.960.000	23.260.000
Chi phí SX. KD dở dang	4.358.806.825	4.780.854.295
Thành phẩm	3.525.105.535	3.102.956.036
Hàng hóa	5.030.396.840	5.460.956.701
Cộng giá trị gốc hàng tồn kho	22.360.014.664	24.532.900.919
(-) Dự phòng giảm giá hàng tồn kho	-	-
Cộng giá trị thuần hàng tồn kho	22.360.014.664	24.532.900.919

* Giá trị ghi sổ của hàng tồn kho dùng để thế chấp, cầm cố đảm bảo các khoản nợ phải trả : 0 VNĐ

* Giá trị hoàn nhập dự phòng giảm giá hàng tồn kho trong kỳ : 0 VNĐ

5. Tài sản ngắn hạn khác

	30/06/2025 VND	01/01/2025 VND
5.1 Chi phí trả trước ngắn hạn	-	-
5.2 Thuế và các khoản phải thu cho Nhà nước	-	-
5.3 Thuế giá trị gia tăng được khấu trừ		
Thuế giá trị gia tăng của hàng hóa dịch vụ	3.600.400.055	122.964.666
Cộng	3.600.400.055	122.964.666

6. Tài sản cố định hữu hình : xem thuyết minh**7. Tài sản cố định vô hình:**

	30/06/2025 VND	01/01/2025 VND
Quyền sử dụng đất	35.343.905.222	-
Nguyên giá	35.343.905.222	-
Giá trị hao mòn lũy kế	-	-
Phần mềm kế toán	-	-
Nguyên giá	75.000.000	75.000.000
Giá trị hao mòn lũy kế	- 75.000.000	- 75.000.000

8. Chi phí xây dựng cơ bản dở dang :

	30/06/2025 VND	01/01/2025 VND
Chi phí mua sắm tài sản cố định		
+ Chi phí đầu tư dự án tại KCN Trảng Bàng Tây Ninh	-	150.000.000
Cộng	-	150.000.000

9. Các khoản đầu tư tài chính dài hạn

- Đầu tư dài hạn khác : Công ty mua cổ phiếu Công ty CP Ong Mật Thành Tp.HCM

01/01/2014 : 40.000.000 đồng (400 cổ phiếu)

31/12/2014 : 40.000.000 đồng (720 cổ phiếu)

15/08/2024 : 40.000.000 đồng (1.080 cổ phiếu)

Công ty Ong Mật tăng vốn điều lệ và cấp giấy chứng nhận sở hữu cổ phần cho Công ty CP Dệt Lưới Sài Gòn ngày 22 tháng 01 năm 2014 tăng thêm 320 cổ phiếu.

Công ty Ong Mật tăng vốn điều lệ và cấp giấy chứng nhận sở hữu cổ phần cho Công ty CP Dệt Lưới Sài Gòn ngày 15 tháng 08 năm 2024 sở hữu 1080 cổ phiếu.

10. Tài sản dài hạn khác

	30/06/2025 VND	01/01/2025 VND
Tài sản dài hạn khác	-	-
Cộng	-	-

11. Nợ ngắn hạn

	30/06/2025 VND	01/01/2025 VND
11.1 Vay và nợ ngắn hạn		
Vay ngắn hạn		
+ NH TMCP Ngoại Thương VN	-	-
+ NH Nông Nghiệp & PTNT VN	-	-

Nợ ngắn hạn đến hạn trả:

+ NH TMCP Ngoại Thương VN	-	-
---------------------------	---	---

Khoản vay ngắn hạn tại ngân hàng TMCP Ngoại Thương VN – CN Sài Gòn theo HĐTD 0155/SGN.KHDN/LD24 ngày 14/08/2024, có hiệu lực từ ngày 24/08/2024.

Mục đích vay : Bổ sung vốn lưu động, chiết khấu có truy đòi chứng từ hàng xuất khẩu, bảo lãnh và phát hành thư tín dụng.

Thời hạn cấp hạn mức tín dụng : 12 tháng kể từ ngày hợp đồng có hiệu lực.

Hạn mức cấp tín dụng : 20.000.000.000 đồng hoặc bằng ngoại tệ quy đổi.

Lãi suất theo từng giấy nhận nợ

Tài sản đảm bảo, thế chấp : các máy dệt lưới và máy phun cước.

+ NH TMCP Nông Nghiệp & PTNT VN	-	-
---------------------------------	---	---

Khoản vay ngắn hạn tại ngân hàng Nông Nghiệp & PTNT VN - CN Tp.HCM theo HĐTD số 1700-LAV-2014 ngày 21 tháng 08 năm 2014.

Mục đích vay : bổ sung vốn lưu động, mua nguyên liệu sản xuất kinh doanh, chi lương và các chi phí sản xuất, Thanh toán LC đến hạn và nhận nợ vay bắt buộc đối với chiết khấu bộ chứng từ nếu nước ngoài từ chối thanh toán, bảo lãnh.

Hạn mức cấp tín dụng : 10.000.000.000 đồng hoặc bằng ngoại tệ quy đổi

Thời hạn vay : 06 tháng

Lãi suất theo từng giấy nhận nợ

Bảo đảm tiền vay : cho vay 1 phần có tài sản đảm bảo và 1 phần không có tài sản đảm bảo

11.2 Phải trả cho người bán

	30/06/2025 VND	01/01/2025 VND
Người bán trong nước	-	-
Người bán ngoài nước	1.734.749.900	-
Cộng	1.734.749.900	-

11.3 Người mua trả tiền trước

	30/06/2025	01/01/2025
	VND	VND
Khách hàng trong nước	121.947.183	135.940.216
Khách hàng ngoài nước	-	-
Cộng	121.947.183	135.940.216
11.4 Thuế và các khoản phải nộp Nhà nước		
Thuế giá trị gia tăng	-	-
Thuế đất	-	-
Thuế thu nhập cá nhân	11.098.795	74.206.927
Thuế thu nhập doanh nghiệp	831.511.855	36.671.412
Cộng	842.610.650	110.878.339
11.5 Phải trả người lao động		
	30/06/2025	01/01/2025
	VND	VND
Tiền lương nhân viên	4.638.783.501	2.689.220.697
Tiền cơ m nhân viên	200.000.000	-
Cộng	4.838.783.501	2.689.220.697
11.6 Chi phí phải trả		
	30/06/2025	01/01/2025
	VND	VND
Trích trước chi phí tiền điện	159.434.204	97.810.739
Trích trước chi phí thuê mặt bằng	-	-
Trích trước chi phí khác	-	-
Cộng	159.434.204	97.810.739
11.7 Các khoản phải trả, phải nộp ngắn hạn khác		
	30/06/2025	01/01/2025
	VND	VND
Kinh phí công đoàn	-	-
Bảo hiểm	-	-
Phải trả khác	-	-
Cộng	-	-
11.8 Quỹ khen thưởng phúc lợi		
	30/06/2025	01/01/2025
	VND	VND
Quỹ khen thưởng	612.580.943	515.823.943
Quỹ phúc lợi	2.369.748.766	1.883.258.105
Cộng	2.982.329.709	2.399.082.048

12. Nợ dài hạn

	30/06/2025	01/01/2025
	VND	VND
+ Vay dài hạn	36.999.985.750	-
Cộng	36.999.985.750	-

Khoản vay dài hạn tại ngân hàng TMCP Ngoại Thương VN – CN Sài Gòn theo HĐTD 0012/SGN.KHDN/CD25 ngày 09/1/2025, có hiệu lực từ ngày 09/1/2025.

Mục đích vay : Chuyển nhượng quyền sử dụng đất và công trình xây dựng tại Thửa số 183. Tờ bản đồ số 29. KCN Trảng Bàng. Tỉnh Tây Ninh.

13. Vốn chủ sở hữu : 30/06/2025

13.1. Thành viên góp vốn : Căn cứ theo vốn điều lệ thực góp:

- Tổng Công ty Nông Nghiệp Sài Gòn 40%	12.000.000.000 đồng
- Các cổ đông khác 60% :	18.000.000.000 đồng
Cộng	30.000.000.000 đồng

13.2. Cổ phiếu :

	30/06/2025	01/01/2025
	Cổ phần	Cổ phần
Số lượng cổ phiếu đăng ký phát hành	3.000.000	3.000.000
Số lượng cổ phiếu bán ra công chúng	3.000.000	3.000.000
Cổ phiếu thường	3.000.000	3.000.000
Cổ phiếu ưu đãi	-	-
Số lượng cổ phiếu được mua lại	135.850	135.850
Cổ phiếu thường	135.850	135.850
Cổ phiếu ưu đãi	-	-
Số lượng cổ phiếu đang lưu hành	2.864.150	2.864.150
Cổ phiếu thường	2.864.150	2.864.150
Cổ phiếu ưu đãi	-	-

Mệnh giá cổ phiếu đang lưu hành : 10.000 VNĐ/cổ phiếu

13.3. Các quỹ của doanh nghiệp

	30/06/2025	01/01/2025
	VND	VND
Quỹ đầu tư phát triển	37.622.772.089	33.534.682.264
Quỹ khác thuộc nguồn vốn chủ sở hữu	3.065.799.250	3.065.799.250
Cộng	40.688.571.339	36.600.481.514

Quỹ đầu tư phát triển được trích lập từ lợi nhuận sau thuế của doanh nghiệp và được sử dụng vào việc đầu tư mở rộng quy mô sản xuất, kinh doanh hoặc đầu tư chiều sâu của doanh nghiệp, bổ sung vốn điều lệ cho Công ty.

Quỹ khác thuộc vốn chủ sở hữu là quỹ dự trữ bổ sung vốn được dùng để bổ sung vốn điều lệ cho Công ty.

VI. THÔNG TIN BỔ SUNG CHO CÁC KHOẢN MỤC TRÌNH BÀY TRONG BÁO CÁO KẾ QUẢ HOẠT ĐỘNG KINH DOANH

1. Doanh thu bán hàng và cung cấp dịch vụ

	Từ 01/4/2025 đến 30/6/2025 VND	Từ 01/4/2024 đến 30/6/2024 VND
Doanh thu tiêu thụ thành phẩm và hàng hóa	38.610.284.773	34.160.394.290
Tổng doanh thu	38.610.284.773	34.160.394.290
Các khoản giảm trừ doanh thu	-	-
Doanh thu thuần	38.610.284.773	34.160.394.290

2. Giá vốn hàng bán

Giá vốn thành phẩm và hàng hóa đã bán	32.440.848.808	29.325.378.460
Cộng	32.440.848.808	29.325.378.460

3. Doanh thu hoạt động tài chính

Lãi tiền gửi, tiền cho vay	761.227.197	334.343.264
Cổ tức, lợi nhuận được chia	6.480.000	6.480.000
Lãi chênh lệch tỷ giá đã thực hiện	-	-
Lãi chênh lệch tỷ giá chưa thực hiện	322.215	1.148.317
Cộng	768.029.412	341.971.581

4. Chi phí tài chính

Lãi tiền vay	170.305.406	-
Lỗ chênh lệch tỷ giá đã thực hiện	-	-
Lỗ chênh lệch tỷ giá chưa thực hiện	-	-
Cộng	170.305.406	-

5. Chi phí bán hàng

Chi phí nhân viên	15.595.710	14.569.732
Chi phí vật liệu, bao bì	336.285.300	386.991.500
Chi phí dụng cụ, đồ dùng	-	-
Chi phí bảo hành	-	-
Chi phí dịch vụ mua ngoài	213.251.775	294.406.850
Chi phí bằng tiền khác	-	-
Cộng	565.132.785	695.968.082

6. Chi phí quản lý doanh nghiệp

Chi phí nhân viên quản lý	1.687.846.680	1.469.591.700
Chi phí vật liệu quản lý	29.502.378	39.700.761

Chi phí đồ dùng văn phòng	26.042.207	18.386.215
Chi phí khấu hao TSCĐ	-	-
Thuế, phí và lệ phí	2.215.589	1.858.100
Chi phí dịch vụ mua ngoài	161.013.355	31.116.465
Chi phí bằng tiền khác	508.231.284	401.191.050
Cộng	2.414.851.493	1.961.844.291

7. Thu nhập khác

Thanh lý dụng cụ	-	-
Cộng	-	-

8. Chi phí khác

Nộp phạt	-	-
Cộng	-	-

9. Chi phí thuế thu nhập doanh nghiệp hiện hành

	Từ 01/4/2025 đến 30/6/2025 VND	Từ 01/4/2024 đến 30/6/2024 VND
9.1. Tổng lợi nhuận kế toán trước thuế	3.787.175.693	2.519.175.038
9.2. Các khoản điều chỉnh tăng, giảm lợi nhuận		
- Các khoản điều chỉnh tăng		
Nợ phải thu ngắn hạn khó đòi	189.104.344	304.507.985
Thuế GTGT không được khấu trừ	3.202.150	
Chi phí không đúng quy định của thuế	184.879.300	
- Các khoản điều chỉnh giảm		
Cổ tức Công ty Ong Mật	6.480.000	6.480.000
Giảm dự phòng nợ phải thu ngắn hạn	-	-
Chênh lệch tỷ giá chưa thực hiện	322.215	1.148.317
9.3. Thu nhập chịu thuế năm hiện hành	4.157.559.272	2.816.054.706
9.4. Thuế thu nhập doanh nghiệp hiện hành	20%	20%
9.5. Chi phí thuế thu nhập doanh nghiệp hiện hành	831.511.855	563.210.941

10. Lãi cơ bản trên cổ phiếu

Lợi nhuận kế toán sau thuế thu nhập doanh nghiệp	2.955.663.838	1.955.964.097
Các khoản điều chỉnh tăng	-	-
Các khoản điều chỉnh giảm	150.300.000	-
Lợi nhuận hoặc lỗ phân bổ cho cổ đông	2.805.363.839	1.955.964.097
Cổ phiếu phổ thông đang lưu hành bình quân trong kỳ	2.864.150	2.864.150

11. Mục tiêu và chính sách quản lý rủi ro tài chính

Các rủi ro chính từ công cụ tài chính bao gồm rủi ro thị trường, rủi ro tín dụng và rủi ro thanh khoản

Ban Giám đốc xem xét và áp dụng các chính sách quản lý cho những rủi ro nói trên như sau:

11.1. Rủi ro thị trường

Rủi ro thị trường là rủi ro mà giá trị hợp lý của các luồng tiền trong tương lai của một công cụ tài chính sẽ biến động theo những thay đổi của giá thị trường. Rủi ro thị trường có ba loại rủi ro : rủi ro lãi suất, rủi ro tiền tệ và rủi ro về giá khác, chẳng hạn như rủi ro về giá cổ phần. Công cụ tài chính của Công ty bị ảnh hưởng bởi rủi ro thị trường bao gồm các khoản vay và nợ, tiền gửi.

Rủi ro lãi suất

Rủi ro lãi suất là rủi ro mà giá trị hợp lý hoặc các luồng tiền trong tương lai của một công cụ tài chính sẽ biến động theo những thay đổi của lãi suất thị trường. Rủi ro thị trường do thay đổi lãi suất của Công ty chủ yếu liên quan đến khoản vay và nợ, tiền và các khoản tiền gửi ngắn hạn của Công ty.

Ngân hàng tiếp tục duy trì lãi suất cho vay từ 6.5 đến 7.5%/năm chi phí tài chính ổn định.

Rủi ro ngoại tệ

Rủi ro ngoại tệ là rủi ro mà giá trị hợp lý của các luồng tiền trong tương lai của một công cụ tài chính sẽ biến động theo những thay đổi của tỷ giá ngoại tệ. Tỷ giá ngoại tệ hiện nay ổn định, giúp cho Công ty an tâm nhập nguyên liệu và máy móc thiết bị.

Độ nhạy cảm ngoại tệ

Công ty không thực hiện phân tích độ nhạy đối với ngoại tệ vì rủi ro do thay đổi tỷ giá ngoại tệ tại ngày lập báo cáo tài chính là không đáng kể.

Rủi ro về giá cổ phiếu

Các cổ phiếu chưa niêm yết do Công ty nắm giữ bị ảnh hưởng bởi các rủi ro thị trường phát sinh là không đáng kể.

11.2 Rủi ro tín dụng

Rủi ro tín dụng là rủi ro mà một bên tham gia trong một công cụ tài chính hoặc hợp đồng khách hàng không thực hiện các nghĩa vụ của mình, dẫn đến tổn thất về tài chính. Công ty có rủi ro tín dụng từ các hoạt động sản xuất kinh doanh của mình (chủ yếu đối với các khoản phải thu khách hàng) và từ hoạt động tài chính của mình, bao gồm tiền gửi ngân hàng.

Phải thu khách hàng

Công ty giảm thiểu rủi ro tín dụng bằng cách chỉ giao dịch với các khách hàng truyền thống, khách hàng tiềm năng và Công ty thường xuyên theo dõi chặt chẽ nợ phải thu để đôn đốc thu hồi. Trên cơ sở này và các khoản phải thu của Công ty liên quan đến nhiều khách hàng khác nhau nên rủi ro tín dụng không tập trung vào một khách hàng nhất định.

Ban Giám đốc Công ty đánh giá rằng tất cả các tài sản tài chính đều nằm trong hạn và không bị suy giảm vì các tài sản tài chính này đều liên quan đến các khách hàng có uy tín và có khả năng thanh toán tốt.

11.3 Rủi ro thanh khoản

Rủi ro thanh khoản là rủi ro Công ty gặp khó khăn khi thực hiện các nghĩa vụ tài chính do thiếu vốn. Rủi ro thanh khoản của Công ty chủ yếu phát sinh từ việc các tài sản tài chính và nợ phải trả tài chính có các thời điểm đáo hạn lệch nhau.

Công ty giám sát rủi ro thanh khoản thông qua việc duy trì một lượng tiền mặt và các khoản tương đương tiền và các khoản vay ngân hàng ở mức mà Ban Giám đốc cho là đủ để đáp ứng cho các hoạt động của Công ty và để giảm thiểu ảnh hưởng của những biến động về luồng tiền.

Công ty có đủ khả năng tiếp cận các nguồn vốn và các khoản vay đến hạn thanh toán trong vòng 12 tháng có thể được tái tục với các bên cho vay hiện tại. Công ty kiểm soát chặt chẽ dòng lưu chuyển tiền thuần từ hoạt động kinh doanh để có thể thanh toán các khoản nợ và vay đến hạn thanh toán.

VII. THÔNG TIN BỔ SUNG CHO CÁC KHOẢN MỤC TRÌNH BÀY TRONG BÁO CÁO LƯU CHUYỂN TIỀN TỆ.

Các khoản giao dịch không bằng tiền ảnh hưởng đến báo cáo lưu chuyển tiền tệ và các khoản tiền do doanh nghiệp nắm giữ nhưng không được sử dụng

- Mua tài sản bằng cách nhận các khoản nợ liên quan trực tiếp hoặc thông qua cho thuê tài chính : không phát sinh.
- Mua và thanh lý công ty con hoặc đơn vị kinh doanh khác trong kỳ báo cáo : không phát sinh
- Trình bày giá trị và lý do của các khoản tiền và tương đương tiền lớn do doanh nghiệp nắm giữ nhưng không được sử dụng do có sự hạn chế của pháp luật hoặc các ràng buộc khác mà doanh nghiệp phải thực hiện : không phát sinh.

VIII. NHỮNG THÔNG TIN KHÁC

- Thông tin về các bên liên quan: Tổng Công ty Nông Nghiệp Sài Gòn TNHH MTV là cổ đông lớn của công ty, chiếm 40% vốn điều lệ.
- Giao dịch với các bên liên quan:

Bên liên quan	Tính chất giao dịch	Giá trị giao dịch 01/4/2025 – 30/6/2025 VND
Tổng Công ty Nông Nghiệp Sài Gòn		
	Phải trả tiền thuê mặt bằng nhà xưởng	855.049.500
	Phải trả tiền dịch vụ	-
	Chi trả cổ tức	840.000.000

Kế toán trưởng



NGUYỄN THỊ GIÀU

Ngày 18 tháng 07 năm 2025

Giám đốc



LÊ HỮU PHƯỚC

CÔNG TY CP DỆT LƯỚI SÀI GÒN

89 Nguyễn Khoái, Phường Vĩnh Hội, TPHCM

BẢNG TÍNH DỰ PHÒNG NỢ PHẢI THU KHÓ ĐÒI

đơn vị tính: VND

Stt	Phải thu ngắn hạn khách hàng	31/03/2025			30/06/2025		
		Nợ gốc	Giá trị có thể thu hồi	Dự phòng	Nợ gốc	Giá trị có thể thu hồi	Dự phòng
1	Huỳnh Tường				38.267.005	19.133.502	(19.133.503)
2	Cửa hàng Minh Hằng				2.270.000	1.877.000	(393.000)
3	Tạp hóa Thành Long				1.876.001	1.313.201	(562.800)
4	Cửa hàng Phạm Vương				1.600.001	1.120.001	(480.000)
5	Nguyễn Văn Hiến	21.957.774	13.341.287	(8.616.487)	21.957.774	21.957.774	-
6	Hồng Tấn Phước	189.999.965	-	(189.999.965)	189.999.965	-	(189.999.965)
7	Lương Ngọc Thiện	474.392.932	163.719.880	(310.673.052)	462.392.932	122.815.832	(339.577.100)
8	Công Ty TNHH Thương Mại Dịch Vụ Cơ Điện Cao Nguyên	111.137.600	33.341.280	(77.796.320)	111.137.600	22.222.500	(88.915.100)
9	Huỳnh Thị Thanh Trà	64.000.000	19.200.000	(44.800.000)	64.000.000	19.200.000	(44.800.000)
10	Huỳnh Đoàn Thắng	20.362.500	20.362.500	-	20.362.500	14.253.750	(6.108.750)
11	Võ Thị Thu	610.661.000	305.330.500	(305.330.500)	610.661.000	221.798.300	(388.862.700)
12	Vũ Văn Kiên	163.292.500	163.292.500	-	158.292.500	110.804.750	(47.487.750)
	CỘNG	1.655.804.271	718.587.947	(937.216.324)	1.682.817.278	556.496.610	(1.126.320.668)

BẢN THUYẾT MINH BÁO CÁO TÀI CHÍNH

kết thúc ngày 30 tháng 06 năm 2025

Đơn vị tính: VND

Tài sản cố định hữu hình

Khoản mục	Nhà cửa, vật kiến trúc	Máy móc thiết bị	Phương tiện vận tải	Thiết bị dụng cụ quản lý	Tổng cộng
Nguyên giá					
Số dư đầu kỳ	6.338.459.708	122.148.872.345	2.180.493.107	168.648.227	130.836.473.387
Mua trong kỳ	4.799.021.254	-	-	-	4.799.021.254
Thanh lý, nhượng bán		-			-
Số dư cuối kỳ	11.137.480.962	122.148.872.345	2.180.493.107	168.648.227	135.635.494.641
Giá trị hao mòn lũy kế					-
Số dư đầu kỳ	6.338.459.708	115.375.471.133	2.180.493.107	168.648.227	124.063.072.175
Khấu hao trong kỳ	-	589.122.957	-	-	589.122.957
Thanh lý, nhượng bán	-	-	-	-	-
Số dư cuối kỳ	6.338.459.708	115.964.594.090	2.180.493.107	168.648.227	124.652.195.132
Giá trị còn lại					-
Số dư đầu kỳ	-	6.773.401.212	-	-	6.773.401.212
Số dư cuối kỳ	4.799.021.254	6.184.278.255	-	-	10.983.299.509

CÔNG TY CỔ PHẦN DỆT LƯỚI SÀI GÒN

Địa chỉ : 89 Nguyễn Khoái - Vĩnh Hội - TP.Hồ Chí Minh

MỘT SỐ CHỈ TIÊU TÀI CHÍNH

Chỉ tiêu	Đơn vị tính	Quý 2 Năm 2025	Quý 2 Năm 2024
Bố trí cơ cấu tài sản và cơ cấu nguồn vốn			
Bố trí cơ cấu tài sản			
Tài sản dài hạn / Tổng số tài sản	%	36,66	7,89
Tài sản ngắn hạn / Tổng số tài sản	%	63,34	92,11
Bố trí cơ cấu nguồn vốn			
Nợ phải trả / Tổng nguồn vốn	%	37,70	9,85
Nguồn vốn chủ sở hữu / Tổng nguồn vốn	%	62,30	90,15
Khả năng thanh toán			
Khả năng thanh toán hiện hành	Lần	2,65	10,16
Khả năng thanh toán nợ ngắn hạn	Lần	7,50	9,35
Khả năng thanh toán nhanh	Lần	2,58	3,22
Tỷ suất lợi nhuận trên Doanh thu			
Tỷ suất lợi nhuận trước thuế trên doanh thu	%	9,81	7,37
Tỷ suất lợi nhuận sau thuế trên doanh thu	%	7,66	5,73
Tỷ suất lợi nhuận trên Tổng tài sản			
Tỷ suất lợi nhuận trước thuế trên tổng tài sản	%	2,99	3,07
Tỷ suất lợi nhuận sau thuế trên tổng tài sản	%	2,34	2,38
Tỷ suất lợi nhuận sau thuế / nguồn vốn chủ sở hữu	%	3,75	2,64

Lập bảng



Nguyễn Thị Giàu

Kế toán trưởng



Nguyễn Thị Giàu



Lập, ngày 18 tháng 07 năm 2025

Giám Đốc



Lê Hữu Phước

Công Ty Cổ Phần Dệt Lưới Sài Gòn
89 Nguyễn Khoái – Vĩnh Hội – TP. HCM

CỘNG HÒA XÃ HỘI CHỦ NGHĨA VIỆT NAM
Độc lập - Tự do - Hạnh phúc

Số: 24/DLSG

Thành phố Hồ Chí Minh, ngày 18 tháng 07 năm 2025

**Kính gửi : - Ủy ban Chứng khoán Nhà nước
- Sở Giao dịch Chứng khoán Hà Nội**

V/v : Chênh lệch 10% lợi nhuận sau thuế.

1.Tên Công ty : CÔNG TY CỔ PHẦN DỆT LƯỚI SÀI GÒN

2.Mã chứng khoán : SFN

3.Địa chỉ trụ sở chính : 89 Nguyễn Khoái - Phường Vĩnh Hội - Tp.HCM

4.Điện thoại : 028 38262228 Fax : 028 39401580.

5.Nội dung giải trình :

Nội dung	Quý 2 năm 2024	Quý 2 năm 2025	Chênh lệch	
	(1)	(2)	(3) = (2)-(1)	(4)=(3)/(1)
Lợi nhuận trước thuế TNDN	2.519.175.038	3.787.175.693	1.268.000.655	50,33%
Lợi nhuận sau thuế TNDN	1.955.964.097	2.955.663.838	999.699.741	51,11%

Nguyên nhân hiệu quả sản xuất kinh doanh quý 02 năm nay tăng so với cùng kỳ năm 2024 do :

- + Giá mua nguyên liệu hạt nhựa đầu vào ổn định,
- + Tỷ giá ngoại tệ USD tăng mạnh từ giữa tháng 5/2025 ,
- + Thị trường tiêu thụ chỉ, lưới tăng so với cùng kỳ.

Trân trọng kính chào.

Nơi nhận :

-Như trên

-Lưu:



GIÁM ĐỐC

LÊ HỮU PHƯỚC

Công Ty Cổ Phần Dệt Lưới Sài Gòn
89 Nguyễn Khoái – Vĩnh Hội – TP. HCM

CỘNG HOÀ XÃ HỘI CHỦ NGHĨA VIỆT NAM
Độc lập - Tự do - Hạnh phúc

Số: 25/DLSG

Tp.Hồ Chí Minh, ngày 18 tháng 07 năm 2025

**Kính gửi : - Ủy ban Chứng khoán Nhà nước
- Sở Giao dịch Chứng khoán Hà Nội**

V/v : Chênh lệch 10% lợi nhuận sau thuế.

1.Tên Công ty : CÔNG TY CỔ PHẦN DỆT LƯỚI SÀI GÒN

2.Mã chứng khoán : SFN

3.Địa chỉ trụ sở chính : 89 Nguyễn Khoái - Phường Vĩnh Hội - Tp.HCM

4.Điện thoại : 083 8262228 Fax : 083 9401580.

5.Nội dung giải trình :

Nội dung	Đvt: vnd			
	6 tháng đầu năm 2024	6 tháng đầu năm 2025	Chênh lệch	
	(1)	(2)	(3) = (2)-(1)	(4)=(3)/(1)
Lợi nhuận trước thuế TNDN	5.181.655.464	6.323.244.925	1.141.589.461	22,03%
Thuế TNDN hiện hành	1.095.707.026	1.338.660.801	242.953.775	22,17%
Lợi nhuận sau thuế TNDN	4.085.948.438	4.984.584.124	898.635.686	21,99%

Nguyên nhân hiệu quả sản xuất kinh doanh 06 tháng đầu năm nay tăng so với cùng kỳ năm 2024 do :

- Tỷ giá ngoại tệ USD vẫn đang duy trì ở mức cao so với cùng kỳ 2024, đặt biệt tăng mạnh trong quý 2/2025.
- Lãi suất tiền gửi tại ngân hàng thương mại cao hơn so với cùng kỳ 2024,
- Giá nguyên liệu đầu vào ổn định trong quý 2/2025,
- Sản lượng tiêu thụ chỉ, lưới tăng trong quý 2/2025.

Trân trọng kính chào.

Nơi nhận :

-Như trên

-Lưu:



GIÁM ĐỐC

LÊ HỮU PHƯỚC