

CÔNG TY CỔ PHẦN PVI
(Thành lập tại nước Cộng hòa Xã hội Chủ nghĩa Việt Nam)



BÁO CÁO TÀI CHÍNH HỢP NHẤT GIỮA NIÊN ĐỘ
Cho Quý 2 năm 2025 và kỳ hoạt động 6 tháng
kết thúc ngày 30 tháng 6 năm 2025



CÔNG TY CỔ PHẦN PVI

Tòa nhà PVI, Số 01 Phạm Văn Bạch, Cầu Giấy
Hà Nội, CHXHCN Việt Nam

MỤC LỤC

<u>NỘI DUNG</u>	<u>TRANG</u>
BÁO CÁO CỦA BAN TỔNG GIÁM ĐỐC	2 - 3
BẢNG CÂN ĐỐI KẾ TOÁN HỢP NHẤT GIỮA NIÊN ĐỘ	4 - 5
BÁO CÁO KẾT QUẢ HOẠT ĐỘNG KINH DOANH HỢP NHẤT GIỮA NIÊN ĐỘ	6
BÁO CÁO LƯU CHUYỂN TIỀN TỆ HỢP NHẤT GIỮA NIÊN ĐỘ	7 - 8
THUYẾT MINH BÁO CÁO TÀI CHÍNH HỢP NHẤT GIỮA NIÊN ĐỘ	9 - 33

CÔNG TY CỔ PHẦN PVI

Tòa nhà PVI, Số 01 Phạm Văn Bạch, Cầu Giấy
Hà Nội, CHXHCN Việt Nam

BÁO CÁO CỦA BAN TỔNG GIÁM ĐỐC

Ban Tổng Giám đốc Công ty Cổ phần PVI (gọi tắt là "Công ty") đệ trình báo cáo này cùng với báo cáo tài chính hợp nhất giữa niên độ của Công ty cho kỳ hoạt động 6 tháng kết thúc ngày 30 tháng 6 năm 2025.

HỘI ĐỒNG QUẢN TRỊ VÀ BAN TỔNG GIÁM ĐỐC

Các thành viên của Hội đồng Quản trị và Ban Tổng Giám đốc Công ty đã điều hành Công ty trong kỳ và đến ngày lập báo cáo này gồm:

Hội đồng Quản trị

Ông Jens Holger Wohlthat	Chủ tịch
Ông Dương Thanh Francois	Phó Chủ tịch thường trực
Ông Nguyễn Tuấn Tú	Phó Chủ tịch
Ông Ulrich Heinz Wollschlager	Ủy viên
Ông Đoàn Linh	Ủy viên
Bà Bùi Thị Nguyệt	Thành viên độc lập
Ông Christian Sebastian Mueller	Thành viên độc lập
Bà Christine Nagel	Thành viên độc lập

Ban Tổng Giám đốc

Ông Nguyễn Tuấn Tú	Tổng Giám đốc
Ông Phùng Tuấn Kiên	Phó Tổng Giám đốc
Ông Phạm Anh Đức	Phó Tổng Giám đốc
Ông Vũ Văn Thắng	Phó Tổng Giám đốc
Ông Đỗ Tiến Thành	Phó Tổng Giám đốc

TRÁCH NHIỆM CỦA BAN TỔNG GIÁM ĐỐC

Ban Tổng Giám đốc Công ty có trách nhiệm lập báo cáo tài chính hợp nhất giữa niên độ phản ánh một cách trung thực và hợp lý tình hình tài chính hợp nhất của Công ty tại ngày 30 tháng 6 năm 2025, cũng như kết quả hoạt động kinh doanh hợp nhất và tình hình lưu chuyển tiền tệ hợp nhất cho kỳ hoạt động 6 tháng kết thúc ngày 30 tháng 6 năm 2025, phù hợp với chuẩn mực kế toán, chế độ kế toán doanh nghiệp Việt Nam và các quy định pháp lý có liên quan đến việc lập và trình bày báo cáo tài chính hợp nhất giữa niên độ. Trong việc lập báo cáo tài chính hợp nhất giữa niên độ này, Ban Tổng Giám đốc được yêu cầu phải:

CÔNG TY CỔ PHẦN PVI

Tòa nhà PVI, Số 01 Phạm Văn Bạch, Cầu Giấy
Hà Nội, CHXHCN Việt Nam

BÁO CÁO CỦA BAN TỔNG GIÁM ĐỐC (Tiếp theo)

- Lựa chọn các chính sách kế toán thích hợp và áp dụng các chính sách đó một cách nhất quán;
- Đưa ra các xét đoán và ước tính một cách hợp lý và thận trọng;
- Nêu rõ các nguyên tắc kế toán thích hợp có được tuân thủ hay không, có những áp dụng sai lệch trọng yếu cần được công bố và giải thích trong báo cáo tài chính hợp nhất giữa niên độ hay không;
- Lập báo cáo tài chính hợp nhất giữa niên độ trên cơ sở hoạt động liên tục trừ trường hợp không thể cho rằng Công ty sẽ tiếp tục hoạt động kinh doanh; và
- Thiết kế và thực hiện hệ thống kiểm soát nội bộ một cách hữu hiệu cho mục đích lập và trình bày báo cáo tài chính hợp nhất giữa niên độ hợp lý nhằm hạn chế rủi ro và gian lận.

Ban Tổng Giám đốc Công ty chịu trách nhiệm đảm bảo rằng số kế toán được ghi chép một cách phù hợp để phản ánh một cách hợp lý tình hình tài chính hợp nhất của Công ty ở bất kỳ thời điểm nào và đảm bảo rằng báo cáo tài chính hợp nhất giữa niên độ tuân thủ chuẩn mực kế toán, chế độ kế toán doanh nghiệp Việt Nam và các quy định pháp lý có liên quan đến việc lập và trình bày báo cáo tài chính hợp nhất giữa niên độ. Ban Tổng Giám đốc cũng chịu trách nhiệm đảm bảo an toàn cho tài sản của Công ty và thực hiện các biện pháp thích hợp để ngăn chặn và phát hiện các hành vi gian lận và sai phạm khác.

Ban Tổng Giám đốc xác nhận rằng Công ty đã tuân thủ các yêu cầu nêu trên trong việc lập báo cáo tài chính hợp nhất giữa niên độ.

Thay mặt và đại diện cho Ban Tổng Giám đốc,



Nguyễn Tuấn Tú
Tổng Giám đốc

Ngày 21 tháng 7 năm 2025

BẢNG CÂN ĐỐI KẾ TOÁN HỢP NHẤT GIỮA NIÊN ĐỘ

Tại ngày 30 tháng 6 năm 2025

Đơn vị: VND

TÀI SẢN	Mã số	Thuyết minh	Số cuối kỳ	Số đầu kỳ
A. TÀI SẢN NGẮN HẠN (100=110+120+130+140+150)	100		34.449.004.180.666	25.870.714.513.585
I. Tiền và các khoản tương đương tiền	110	4	534.430.619.761	388.792.764.696
1. Tiền	111		467.630.619.761	316.238.124.190
2. Các khoản tương đương tiền	112		66.800.000.000	72.554.640.506
II. Đầu tư tài chính ngắn hạn	120		13.805.536.454.128	9.641.947.935.060
1. Chứng khoán kinh doanh	121	5	1.635.997.671.520	283.029.277.324
2. Dự phòng giảm giá chứng khoán kinh doanh	122	5	-	(37.085.880.000)
3. Đầu tư nắm giữ đến ngày đáo hạn	123	5	12.169.538.782.608	9.396.004.537.736
III. Các khoản phải thu ngắn hạn	130		19.040.406.821.707	15.019.145.938.281
1. Phải thu ngắn hạn của khách hàng	131	6	18.997.013.593.331	15.010.359.058.562
2. Trả trước cho người bán ngắn hạn	132		11.017.661.836	7.152.198.964
3. Phải thu ngắn hạn khác	136	7	254.899.817.908	220.156.522.417
4. Dự phòng phải thu ngắn hạn khó đòi	137	8	(222.524.251.368)	(218.521.841.662)
IV. Hàng tồn kho	140		927.841.868	3.008.969.635
1. Hàng tồn kho	141		927.841.868	3.008.969.635
V. Tài sản ngắn hạn khác	150		1.067.702.443.202	817.818.905.913
1. Chi phí trả trước ngắn hạn	151	12	1.064.655.941.136	812.786.418.685
2. Thuế giá trị gia tăng được khấu trừ	152		1.354.051.586	244.848.370
3. Thuế và các khoản khác phải thu Nhà nước	153	15	1.692.450.480	4.787.638.858
B. TÀI SẢN DÀI HẠN (200=210+220+230+240+250+260)	200		5.004.360.389.906	5.896.149.684.033
I. Các khoản phải thu dài hạn	210		35.770.664.325	35.270.897.860
1. Phải thu dài hạn khác	216	7	35.770.664.325	35.270.897.860
II. Tài sản cố định	220		314.793.679.276	329.694.589.642
1. Tài sản cố định hữu hình	221	9	264.489.617.455	271.394.690.862
Nguyên giá	222		622.257.007.595	627.665.329.939
Giá trị hao mòn lũy kế	223		(357.767.390.140)	(356.270.639.077)
2. Tài sản cố định vô hình	227	10	50.304.061.821	58.299.898.780
Nguyên giá	228		231.082.913.623	226.488.200.441
Giá trị hao mòn lũy kế	229		(180.778.851.802)	(168.188.301.661)
III. Bất động sản đầu tư	230	11	738.062.199.982	753.684.406.044
Nguyên giá	231		1.105.607.068.661	1.105.607.068.661
Hao mòn lũy kế	232		(367.544.868.679)	(351.922.662.617)
IV. Tài sản dở dang dài hạn	240		203.390.000	203.390.000
1. Chi phí xây dựng cơ bản dở dang	242		203.390.000	203.390.000
V. Đầu tư tài chính dài hạn	250		3.817.718.167.726	4.687.830.111.772
1. Đầu tư góp vốn vào đơn vị khác	253	5	49.636.474.000	49.636.474.000
2. Dự phòng đầu tư tài chính dài hạn	254	5	(41.755.539.962)	(42.234.039.962)
3. Đầu tư nắm giữ đến ngày đáo hạn	255	5	3.809.837.233.688	4.680.427.677.734
VI. Tài sản dài hạn khác	260		97.812.288.597	89.466.288.715
1. Chi phí trả trước dài hạn	261	12	60.150.411.963	70.718.503.951
2. Tài sản thuế thu nhập doanh nghiệp hoãn lại	262		37.661.876.634	18.747.784.764
TỔNG CỘNG TÀI SẢN (270=100+200)	270		39.453.364.570.572	31.766.864.197.618

Các thuyết minh kèm theo là một bộ phận hợp thành của báo cáo tài chính hợp nhất giữa niên độ này


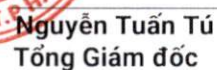
BẢNG CÂN ĐỐI KẾ TOÁN HỢP NHẤT GIỮA NIÊN ĐỘ (Tiếp theo)

Tại ngày 30 tháng 6 năm 2025

Đơn vị: VND

NGUỒN VỐN	Mã số	Thuyết minh	Số cuối kỳ	Số đầu kỳ
C. NỢ PHẢI TRẢ	300		30.526.237.087.749	23.584.028.863.377
I. Nợ ngắn hạn	310		30.455.727.710.881	23.476.490.014.519
1. Phải trả người bán ngắn hạn	311	13	5.859.117.056.316	4.060.145.460.140
2. Người mua trả tiền trước ngắn hạn	312	14	893.530.022.925	710.524.317.878
3. Thuế và các khoản phải nộp Nhà nước	313	15	249.317.196.592	163.377.958.588
4. Phải trả người lao động	314		305.660.165.656	305.696.125.237
5. Chi phí phải trả ngắn hạn	315		174.230.875.370	70.123.012.676
6. Doanh thu chưa thực hiện ngắn hạn	318		203.430.414.074	30.709.164.178
7. Phải trả ngắn hạn khác	319	16	115.355.277.213	111.114.535.683
8. Vay và nợ thuê tài chính ngắn hạn	320	17	1.517.021.237.375	200.000.000.000
9. Dự phòng phải trả ngắn hạn	321	18	21.097.271.290.188	17.802.879.951.675
10. Quỹ khen thưởng, phúc lợi	322		40.794.175.172	21.919.488.464
II. Nợ dài hạn	330		70.509.376.868	107.538.848.858
1. Doanh thu chưa thực hiện dài hạn	336		33.977.963.670	70.230.882.355
2. Phải trả dài hạn khác	337	16	35.340.390.654	36.096.818.959
3. Dự phòng phải trả dài hạn	342	18	1.191.022.544	1.211.147.544
D. VỐN CHỦ SỞ HỮU	400		8.927.127.482.823	8.182.835.334.241
I. Vốn chủ sở hữu	410	19	8.927.127.482.823	8.182.835.334.241
1. Vốn góp của chủ sở hữu	411		2.342.418.670.000	2.342.418.670.000
- Cổ phiếu phổ thông có quyền biểu quyết	411a		2.342.418.670.000	2.342.418.670.000
2. Thặng dư vốn cổ phần	412		3.716.658.852.155	3.716.658.852.155
3. Quỹ đầu tư phát triển	418		179.211.820.775	179.211.820.775
4. Quỹ khác thuộc vốn chủ sở hữu	420		428.041.036.249	396.504.060.718
5. Lợi nhuận sau thuế chưa phân phối	421		1.899.170.616.078	1.188.692.049.722
- Lợi nhuận sau thuế chưa phân phối lũy kế đến cuối năm trước	421a		1.150.165.661.774	383.349.031.190
- Lợi nhuận sau thuế chưa phân phối kỳ này	421b		749.004.954.304	805.343.018.532
6. Lợi ích cổ đông không kiểm soát	429		361.626.487.566	359.349.880.871
TỔNG CỘNG NGUỒN VỐN (440=300+400)	440		39.453.364.570.572	31.766.864.197.618


Hoàng Huy Hiệp
Người lập biểu

Trần Duy Cường
Kế toán trưởng

Nguyễn Tuấn Tú
Tổng Giám đốc

Ngày 21 tháng 7 năm 2025

BÁO CÁO KẾT QUẢ HOẠT ĐỘNG KINH DOANH HỢP NHẤT GIỮA NIÊN ĐỘ

Cho Quý 2 năm 2025 và kỳ hoạt động 6 tháng kết thúc ngày 30 tháng 6 năm 2025

Đơn vị: VND

CHỈ TIÊU	Mã số	Thuyết minh	Quý 2 năm 2025	Quý 2 năm 2024	Kỳ này	Kỳ trước
1. Doanh thu bán hàng và cung cấp dịch vụ	01	21	7.255.204.373.789	4.811.724.718.297	14.570.886.817.496	10.945.851.108.930
2. Các khoản giảm trừ doanh thu	02	22	4.931.050.443.591	2.982.977.885.018	10.067.667.925.825	7.204.842.197.143
3. Doanh thu thuần về bán hàng và cung cấp dịch vụ (10 = 01-02)	10		2.324.153.930.198	1.828.746.833.279	4.503.218.891.671	3.741.008.911.787
4. Giá vốn hàng bán và dịch vụ cung cấp	11	23	1.838.853.731.045	1.565.520.788.356	3.638.107.766.930	3.091.890.972.210
5. Lợi nhuận gộp về bán hàng và cung cấp dịch vụ (20 = 10 - 11)	20		485.300.199.153	263.226.044.923	865.111.124.741	649.117.939.577
6. Doanh thu hoạt động tài chính	21	26	352.511.042.714	328.931.845.650	685.094.229.460	642.644.971.843
7. Chi phí tài chính	22	27	129.845.447.384	98.072.276.320	231.097.730.944	193.586.847.909
- Trong đó: Chi phí lãi vay	23		15.121.328.368	7.601.343.012	21.220.034.173	11.328.451.443
8. Chi phí quản lý doanh nghiệp	26	24	180.101.225.858	157.545.731.887	371.409.843.861	318.526.240.354
9. Lợi nhuận thuần từ hoạt động kinh doanh {30 = 20 + (21 - 22) + 24 - 25 - 26}	30		527.864.568.625	336.539.882.366	947.697.779.396	779.649.823.157
10. Thu nhập khác	31		50.773.352.931	30.040.069.586	95.147.059.011	60.265.827.872
11. Chi phí khác	32		48.595.080.004	27.601.594.957	90.155.784.697	56.518.167.817
12. Lợi nhuận khác (40 = 31 - 32)	40		2.178.272.927	2.438.474.629	4.991.274.314	3.747.660.055
13. Tổng lợi nhuận kế toán trước thuế (50 = 30 + 40)	50		530.042.841.552	338.978.356.995	952.689.053.710	783.397.483.212
14. Chi phí thuế thu nhập doanh nghiệp hiện hành	51	28	105.260.493.764	61.546.005.589	187.426.681.925	141.494.417.816
15. (Thu nhập) thuế TNDN hoãn lại	52		(12.090.022.913)	(10.632.676.537)	(18.914.091.870)	(17.145.635.919)
16. Lợi nhuận sau thuế thu nhập doanh nghiệp (60 = 50 - 51 - 52)	60		436.872.370.701	288.065.027.943	784.176.463.655	659.048.701.315
16.1. Lợi nhuận sau thuế của Công ty mẹ	61		422.768.982.829	276.474.886.284	758.863.820.932	636.110.910.648
16.2. Lợi nhuận sau thuế của cổ đông không kiểm soát	62		14.103.387.872	11.590.141.659	25.312.642.723	22.937.790.667
17. Lãi cơ bản trên cổ phiếu	70	29	1.783	1.166	3.201	2.683

Hoàng Huy Hiệp
Người lập biểu

Trần Duy Cương
Kế toán trưởngNguyễn Tuấn Tú
Tổng Giám đốc

Ngày 21 tháng 7 năm 2025

BÁO CÁO LƯU CHUYỂN TIỀN TỆ HỢP NHẤT GIỮA NIÊN ĐỘ

(Theo phương pháp gián tiếp)

Cho kỳ hoạt động 6 tháng kết thúc ngày 30 tháng 6 năm 2025

Đơn vị: VND

CHỈ TIÊU	Mã số	Kỳ này	Kỳ trước
I. LƯU CHUYỂN TIỀN TỪ HOẠT ĐỘNG KINH DOANH			
1. Lợi nhuận trước thuế	01	952.689.053.710	783.397.483.212
2. Điều chỉnh cho các khoản:			
Khấu hao tài sản cố định và bất động sản đầu tư	02	42.828.292.639	42.699.260.695
Các khoản dự phòng	03	631.346.000.561	408.088.829.230
Lỗi chênh lệch tỷ giá hối đoái do đánh giá lại các khoản mục tiền tệ có gốc ngoại tệ	04	25.688.913.972	25.976.301.451
(Lãi) từ hoạt động đầu tư	05	(570.563.069.860)	(560.490.333.799)
Chi phí lãi vay	06	21.220.034.173	11.328.451.443
3. Lợi nhuận từ hoạt động kinh doanh trước thay đổi vốn lưu động	08	1.103.209.225.195	710.999.992.232
Thay đổi các khoản phải thu	09	270.908.112.348	(809.754.100.586)
Thay đổi hàng tồn kho	10	2.081.127.767	(1.034.551.524)
Thay đổi các khoản phải trả (không bao gồm lãi vay phải trả, thuế thu nhập doanh nghiệp phải nộp)	11	2.233.101.636.268	1.210.217.827.072
Thay đổi chi phí trả trước	12	(241.301.430.463)	(97.883.965.890)
Thay đổi chứng khoán kinh doanh	13	(1.352.968.394.196)	(744.161.887.612)
Tiền lãi vay đã trả	14	(5.927.068.515)	(11.216.470.691)
Thuế thu nhập doanh nghiệp đã nộp	15	(150.295.645.208)	(172.744.037.932)
Tiền chi khác cho hoạt động kinh doanh	17	(21.056.204.767)	(21.648.570.848)
Lưu chuyển tiền thuần từ hoạt động kinh doanh	20	1.837.751.358.429	62.774.234.221
II. LƯU CHUYỂN TIỀN TỪ HOẠT ĐỘNG ĐẦU TƯ			
1. Tiền chi mua sắm, xây dựng TSCĐ và tài sản dài hạn khác	21	(13.797.521.720)	(13.906.548.534)
2. Tiền thu từ thanh lý, nhượng bán TSCĐ và các tài sản dài hạn khác	22	7.998.974.957	1.250.000
3. Tiền chi cho vay, mua công cụ nợ của đơn vị khác	23	(8.704.691.998.975)	(5.228.438.496.371)
4. Tiền thu hồi cho vay, bán lại các công cụ nợ của đơn vị khác	24	5.234.238.204.869	3.560.007.243.988
5. Tiền thu hồi đầu tư góp vốn vào đơn vị khác	26	-	17.083.600.000
6. Tiền thu lãi cho vay, cổ tức và lợi nhuận được chia	27	434.312.179.177	402.373.624.193
Lưu chuyển tiền thuần từ hoạt động đầu tư	30	(3.041.940.161.692)	(1.262.879.326.724)

BÁO CÁO LƯU CHUYỂN TIỀN TỆ HỢP NHẤT GIỮA NIÊN ĐỘ (Tiếp theo)


(Theo phương pháp gián tiếp)


Cho kỳ hoạt động 6 tháng kết thúc ngày 30 tháng 6 năm 2025

Đơn vị: VND

CHỈ TIÊU	Mã số	Kỳ này	Kỳ trước
III. LƯU CHUYỂN TIỀN TỪ HOẠT ĐỘNG TÀI CHÍNH			
1. Tiền thu từ đi vay	33	1.373.815.070.438	1.169.763.431.195
2. Tiền chi trả nợ gốc vay	34	(28.711.493.199)	(235.599.777.118)
3. Cổ tức, lợi nhuận đã trả cho cổ đông	36	(17.788.750)	-
Lưu chuyển tiền thuần từ hoạt động tài chính	40	1.345.085.788.489	934.163.654.077
Lưu chuyển tiền thuần trong năm (50=20+30+40)	50	140.896.985.226	(265.941.438.426)
Tiền và tương đương tiền đầu kỳ	60	388.792.764.696	877.163.095.746
Ảnh hưởng của thay đổi tỷ giá hối đoái quy đổi ngoại tệ	61	4.740.869.839	2.284.436.077
Tiền và tương đương tiền cuối kỳ (70=50+60+61)	70	534.430.619.761	613.506.093.397


Hoàng Huy Hiệp
Người lập biểu


Trần Duy Cường
Kế toán trưởng



Nguyễn Tuấn Tú
Tổng Giám đốc

Ngày 21 tháng 7 năm 2025

THUYẾT MINH BÁO CÁO TÀI CHÍNH HỢP NHẤT GIỮA NIÊN ĐỘ

Các thuyết minh này là một bộ phận hợp thành và cần được đọc đồng thời với báo cáo tài chính hợp nhất giữa niên độ kèm theo

1. THÔNG TIN KHÁI QUÁT

Hình thức sở hữu vốn

Công ty Cổ phần PVI (gọi tắt là "Công ty") tiền thân là Tổng Công ty Cổ phần Bảo hiểm Dầu khí Việt Nam được thành lập và hoạt động theo Giấy phép số 42 GP/KDBH ngày 12 tháng 3 năm 2007 của Bộ Tài chính.

Từ ngày 10 tháng 8 năm 2007, cổ phiếu của Công ty Cổ phần PVI được niêm yết trên Trung tâm Giao dịch Chứng khoán Hà Nội (nay là Sở Giao dịch Chứng khoán Hà Nội).

Ngày 28 tháng 6 năm 2011, Tổng Công ty Cổ phần Bảo hiểm Dầu khí Việt Nam đã được Sở Kế hoạch và Đầu tư thành phố Hà Nội cấp Giấy phép kinh doanh số 0100151161 sửa đổi bổ sung lần thứ 12, đổi tên thành Công ty Cổ phần PVI, sửa đổi và bổ sung một số ngành nghề kinh doanh.

Công ty chính thức đi vào hoạt động theo mô hình công ty mẹ, công ty con theo Giấy phép kinh doanh mới từ ngày 01 tháng 8 năm 2011.

Tổng số nhân viên của Công ty và các công ty con tại ngày 30 tháng 6 năm 2025 là 2.512 người (tại ngày 31 tháng 12 năm 2024: 2.479 người).

Lĩnh vực kinh doanh

Lĩnh vực kinh doanh của Công ty gồm kinh doanh dịch vụ tài chính và kinh doanh bất động sản.

Ngành nghề kinh doanh

Hoạt động kinh doanh chính của Công ty và các công ty con như sau:

- Hoạt động nắm giữ tài sản;
- Kinh doanh bảo hiểm và tái bảo hiểm;
- Hoạt động dịch vụ tài chính; và
- Kinh doanh bất động sản.

Chu kỳ kinh doanh thông thường

Chu kỳ kinh doanh thông thường của Công ty được thực hiện trong thời gian không quá 12 tháng.

Cấu trúc doanh nghiệp

Công ty có Văn phòng chính tại Tòa nhà PVI, số 01 Phạm Văn Bạch, Phường Cầu Giấy, Hà Nội và 02 chi nhánh hạch toán phụ thuộc là Trung tâm Công nghệ thông tin và Trung tâm Quản lý và Kinh doanh dịch vụ.

Danh sách các công ty con sở hữu trực tiếp của Công ty tại ngày 30 tháng 6 năm 2025 gồm:

- Tổng Công ty Bảo hiểm PVI (PVI Insurance)
- Tổng Công ty Cổ phần Tái Bảo hiểm Hà Nội (Hanoi Re-insurance)
- Công ty Cổ phần Quản lý Quỹ PVI (PVI AM)
- Quỹ Đầu tư Cơ hội PVI (POF) (i)
- Quỹ Đầu tư Hạ tầng PVI (PIF) (i)

THUYẾT MINH BÁO CÁO TÀI CHÍNH HỢP NHẤT GIỮA NIÊN ĐỘ (Tiếp theo)

- (i) Quỹ Đầu tư Cơ hội PVI (POF) được thành lập ngày 08 tháng 10 năm 2015 dưới hình thức quỹ đóng theo Thông báo số 215/TB-UBCK của Ủy ban Chứng khoán Nhà nước và được gia hạn đến ngày 08/10/2025 theo Thông báo số 3388/UBCK-QLQ ngày 20 tháng 5 năm 2020 của Ủy ban Chứng khoán Nhà nước. Quỹ Đầu tư Hạ tầng PVI (PIF) được thành lập ngày 25 tháng 5 năm 2017 dưới hình thức quỹ đóng theo Thông báo số 153/TB-UBCK của Ủy ban Chứng khoán Nhà nước và được gia hạn đến ngày 25 tháng 5 năm 2027 theo Giấy chứng nhận số 26/GCN-UBCK ngày 25 tháng 6 năm 2021 của Ủy ban Chứng khoán Nhà nước. POF và PIF được góp vốn bởi Công ty và các công ty con của Công ty là Tổng Công ty Bảo hiểm PVI và Tổng Công ty Cổ phần Tái bảo hiểm Hà Nội. Ngân hàng lưu ký là Ngân hàng TMCP Đầu tư và Phát triển Việt Nam - Chi nhánh Hà Thành.

Thuyết minh về khả năng so sánh thông tin trên báo cáo tài chính hợp nhất giữa niên độ

Số liệu so sánh trên bảng cân đối kế toán giữa niên độ và các thuyết minh tương ứng là số liệu của báo cáo tài chính riêng giữa niên độ cho năm tài chính kết thúc ngày 31 tháng 12 năm 2024 đã được kiểm toán. Số liệu so sánh trên báo cáo kết quả hoạt động kinh doanh giữa niên độ, báo cáo lưu chuyển tiền tệ giữa niên độ và các thuyết minh tương ứng là số liệu của báo cáo tài chính riêng giữa niên độ giữa niên độ cho kỳ hoạt động 6 tháng kết thúc ngày 30 tháng 6 năm 2024 đã được soát xét.

2. CƠ SỞ LẬP BÁO CÁO TÀI CHÍNH HỢP NHẤT GIỮA NIÊN ĐỘ VÀ NĂM TÀI CHÍNH**Cơ sở lập báo cáo tài chính hợp nhất giữa niên độ**

Báo cáo tài chính hợp nhất giữa niên độ kèm theo được trình bày bằng Đồng Việt Nam (VND), theo nguyên tắc giá gốc và phù hợp với chuẩn mực kế toán, chế độ kế toán doanh nghiệp Việt Nam và các quy định pháp lý có liên quan đến việc lập và trình bày báo cáo tài chính hợp nhất.

Báo cáo tài chính hợp nhất giữa niên độ kèm theo không nhằm phản ánh tình hình tài chính hợp nhất, kết quả hoạt động kinh doanh hợp nhất và tình hình lưu chuyển tiền tệ hợp nhất theo các nguyên tắc và thông lệ kế toán được chấp nhận chung tại các nước khác ngoài Việt Nam.

Năm tài chính

Năm tài chính của Công ty bắt đầu từ ngày 01 tháng 01 và kết thúc vào ngày 31 tháng 12.

Báo cáo tài chính hợp nhất giữa niên độ này được lập cho kỳ hoạt động từ ngày 01 tháng 01 năm 2025 đến ngày 30 tháng 6 năm 2025.

3. TÓM TẮT CÁC CHÍNH SÁCH KẾ TOÁN CHỦ YẾU

Sau đây là các chính sách kế toán chủ yếu được Công ty áp dụng trong việc lập báo cáo tài chính hợp nhất giữa niên độ:

Ước tính kế toán

Việc lập báo cáo tài chính hợp nhất giữa niên độ tuân thủ theo chuẩn mực kế toán, chế độ kế toán doanh nghiệp Việt Nam và các quy định pháp lý có liên quan đến việc lập và trình bày báo cáo tài chính hợp nhất yêu cầu Ban Tổng Giám đốc phải có những ước tính và giả định ảnh hưởng đến số liệu báo cáo về công nợ, tài sản và việc trình bày các khoản công nợ và tài sản tiềm tàng tại ngày lập báo cáo tài chính hợp nhất giữa niên độ cũng như các số liệu báo cáo về doanh thu và chi phí trong kỳ hoạt động. Mặc dù các ước tính kế toán được lập bằng tất cả sự

THUYẾT MINH BÁO CÁO TÀI CHÍNH HỢP NHẤT GIỮA NIÊN ĐỘ (Tiếp theo)

hiếu biết của Ban Tổng Giám đốc, số thực tế phát sinh có thể khác với các ước tính, giả định đặt ra.

Cơ sở hợp nhất báo cáo tài chính giữa niên độ

Báo cáo tài chính hợp nhất giữa niên độ bao gồm báo cáo tài chính của Công ty và báo cáo tài chính của các công ty do Công ty kiểm soát, Quỹ Đầu tư Cơ hội PVI ("POF") và Quỹ Đầu tư Hạ tầng PVI ("PIF") (gọi chung là các "công ty con") được lập cho năm tài chính kết thúc ngày 30 tháng 6 năm 2025. Việc kiểm soát này đạt được khi Công ty có khả năng kiểm soát các chính sách tài chính và hoạt động của các công ty nhận đầu tư nhằm thu được lợi ích từ hoạt động của các công ty này.

Kết quả hoạt động kinh doanh của các công ty con được mua lại hoặc bán đi trong kỳ được trình bày trong Báo cáo kết quả hoạt động kinh doanh hợp nhất giữa niên độ từ ngày mua hoặc cho đến ngày bán khoản đầu tư ở công ty con đó.

Trong trường hợp cần thiết, báo cáo tài chính của các công ty con được điều chỉnh để các chính sách kế toán được áp dụng tại Công ty và các công ty con là giống nhau.

Tất cả các nghiệp vụ và số dư giữa các công ty trong cùng tập đoàn được loại bỏ khi hợp nhất báo cáo tài chính.

Lợi ích của cổ đông không kiểm soát bao gồm giá trị các lợi ích của cổ đông không kiểm soát tại ngày hợp nhất kinh doanh ban đầu (chi tiết xem nội dung trình bày dưới đây) và phần lợi ích của cổ đông không kiểm soát trong sự biến động của tổng vốn chủ sở hữu kể từ ngày hợp nhất kinh doanh. Các khoản lỗ phát sinh tại công ty con phải được phân bổ tương ứng với phần sở hữu của cổ đông không kiểm soát, kể cả trường hợp số lỗ đó lớn hơn phần sở hữu của cổ đông không kiểm soát trong tài sản thuần của công ty con.

Hợp nhất kinh doanh

Tài sản, công nợ và công nợ tiềm tàng của công ty con được xác định theo giá trị hợp lý tại ngày mua công ty con. Bất kỳ khoản phụ trội nào giữa giá mua và tổng giá trị hợp lý của tài sản được mua được ghi nhận là lợi thế thương mại. Bất kỳ khoản thiếu hụt nào giữa giá mua và tổng giá trị hợp lý của tài sản được mua được ghi nhận vào kết quả hoạt động kinh doanh của kỳ kế toán phát sinh hoạt động mua công ty con.

Lợi ích của cổ đông không kiểm soát tại ngày hợp nhất kinh doanh ban đầu được xác định trên cơ sở tỷ lệ của cổ đông không kiểm soát trong tổng giá trị hợp lý của tài sản, công nợ và công nợ tiềm tàng được ghi nhận.

Công cụ tài chính**Ghi nhận ban đầu***Tài sản tài chính*

Tại ngày ghi nhận ban đầu, tài sản tài chính được ghi nhận theo giá gốc cộng các chi phí giao dịch có liên quan trực tiếp đến việc mua sắm tài sản tài chính đó.

Tài sản tài chính của Công ty bao gồm tiền, các khoản tương đương tiền, phải thu khách hàng, phải thu khác và các khoản đầu tư tài chính.

THUYẾT MINH BÁO CÁO TÀI CHÍNH HỢP NHẤT GIỮA NIÊN ĐỘ (Tiếp theo)

Giá trị hợp lý của tiền và các khoản tương đương tiền là giá trị ghi sổ. Giá trị hợp lý của các khoản phải thu bằng giá gốc trừ đi dự phòng phải thu.

Giá trị hợp lý của các khoản đầu tư tài chính được xác định như sau:

- Giá trị hợp lý của các khoản chứng khoán kinh doanh đã niêm yết được xác định theo giá đóng cửa trên Sở Giao dịch Chứng khoán Hà Nội (HNX) hoặc Sở Giao dịch Chứng khoán Thành phố Hồ Chí Minh (HOSE) tại ngày kết thúc kỳ kế toán.
- Giá trị hợp lý của các khoản chứng khoán kinh doanh đã đăng ký giao dịch trên thị trường giao dịch của các công ty đại chúng chưa niêm yết (UpCom) được xác định theo giá giao dịch bình quân tại ngày kết thúc kỳ kế toán.
- Với các khoản chứng khoán kinh doanh khác, giá trị hợp lý được xác định bằng các phương pháp định giá phù hợp gồm: phương pháp so sánh với các chứng khoán kinh doanh tương đồng có giá thị trường và phương pháp giá trị tài sản ròng.
- Giá trị hợp lý của các khoản đầu tư góp vốn dài hạn được xác định theo phương pháp giá trị tài sản ròng căn cứ vào báo cáo tài chính của đơn vị nhận đầu tư và các thông tin liên quan mà Công ty thu thập được tại thời điểm lập báo cáo tài chính.
- Giá trị hợp lý của các khoản tiền gửi tại các ngân hàng TMCP trong nước và trái phiếu được xác định bằng giá trị ghi sổ.
- Đối với khoản đầu tư khác không có đủ thông tin trên thị trường để xác định giá trị hợp lý tại thời điểm lập báo cáo tài chính hợp nhất, giá trị ghi sổ của các khoản mục này được thể hiện thay cho giá trị hợp lý.

Công nợ tài chính

Tại ngày ghi nhận ban đầu, công nợ tài chính được ghi nhận theo giá gốc cộng các chi phí giao dịch có liên quan trực tiếp đến việc phát hành công nợ tài chính đó.

Công nợ tài chính của Công ty bao gồm các khoản phải trả người bán, phải trả khác, chi phí phải trả và các khoản vay.

Đánh giá lại sau lần ghi nhận ban đầu

Hiện tại, chưa có quy định về đánh giá lại công cụ tài chính sau ghi nhận ban đầu.

Tiền và các khoản tương đương tiền

Tiền và các khoản tương đương tiền bao gồm tiền mặt tại quỹ, các khoản tiền gửi không kỳ hạn, các khoản đầu tư ngắn hạn, có khả năng thanh khoản cao, dễ dàng chuyển đổi thành tiền và ít rủi ro liên quan đến việc biến động giá trị.

Các khoản đầu tư tài chính***a. Chứng khoán kinh doanh***

Chứng khoán kinh doanh là các khoản chứng khoán được Công ty nắm giữ với mục đích kinh doanh. Chứng khoán kinh doanh được ghi nhận bắt đầu từ ngày Công ty có quyền sở hữu và được xác định giá trị ban đầu theo giá trị hợp lý của các khoản thanh toán tại thời điểm giao dịch phát sinh cộng các chi phí liên quan đến giao dịch mua chứng khoán kinh doanh.

THUYẾT MINH BÁO CÁO TÀI CHÍNH HỢP NHẤT GIỮA NIÊN ĐỘ (Tiếp theo)

Tại các kỳ kế toán tiếp theo, các khoản đầu tư chứng khoán được xác định theo giá gốc trừ các khoản giảm giá chứng khoán kinh doanh.

Dự phòng giảm giá chứng khoán kinh doanh được trích lập theo các quy định kế toán hiện hành.

b. Các khoản đầu tư nắm giữ đến ngày đáo hạn

Các khoản đầu tư nắm giữ đến ngày đáo hạn bao gồm các khoản đầu tư mà Công ty có ý định và khả năng giữ đến ngày đáo hạn. Các khoản đầu tư nắm giữ đến ngày đáo hạn bao gồm: các khoản tiền gửi ngân hàng có kỳ hạn, chứng chỉ tiền gửi và trái phiếu.

Các khoản đầu tư nắm giữ đến ngày đáo hạn được ghi nhận bắt đầu từ ngày mua và được xác định giá trị ban đầu theo giá mua và các chi phí liên quan đến giao dịch mua các khoản đầu tư. Thu nhập lãi từ các khoản đầu tư nắm giữ đến ngày đáo hạn sau ngày mua được ghi nhận trên Báo cáo kết quả hoạt động kinh doanh hợp nhất giữa niên độ trên cơ sở dự thu. Lãi được hưởng trước khi Công ty nắm giữ được ghi giảm trừ vào giá gốc tại thời điểm mua.

Các khoản đầu tư nắm giữ đến ngày đáo hạn được xác định theo giá gốc trừ dự phòng phải thu khó đòi.

Dự phòng phải thu khó đòi của các khoản đầu tư nắm giữ đến ngày đáo hạn được trích lập theo các quy định kế toán hiện hành.

c. Đầu tư vào công cụ vốn của đơn vị khác

Đầu tư vào công cụ vốn của đơn vị khác phản ánh các khoản đầu tư công cụ vốn nhưng Công ty không có quyền kiểm soát, đồng kiểm soát hoặc có ảnh hưởng đáng kể đối với bên được đầu tư.

Khoản đầu tư vào công cụ vốn vào các đơn vị khác được phản ánh theo giá gốc trừ các khoản dự phòng giảm giá đầu tư.

Nợ phải thu

Nợ phải thu là số tiền có thể thu hồi của khách hàng hoặc các đối tượng khác. Nợ phải thu được trình bày theo giá trị ghi sổ trừ các khoản dự phòng phải thu khó đòi.

Dự phòng phải thu khó đòi được trích lập cho những khoản nợ phải thu đã quá hạn thanh toán từ sáu tháng trở lên, hoặc các khoản nợ phải thu mà người nợ khó có khả năng thanh toán do bị thanh lý, phá sản hay các khó khăn tương tự.

Tài sản cố định hữu hình và khấu hao

Tài sản cố định hữu hình được trình bày theo nguyên giá trừ giá trị hao mòn lũy kế.

Nguyên giá tài sản cố định hình thành do mua sắm bao gồm giá mua và toàn bộ các chi phí khác liên quan trực tiếp đến việc đưa tài sản vào trạng thái sẵn sàng sử dụng.

Đối với tài sản cố định hình thành do đầu tư xây dựng cơ bản theo phương thức giao thầu hoặc tự xây dựng và sản xuất, nguyên giá là giá quyết toán công trình xây dựng theo quy chế quản lý đầu tư và xây dựng hiện hành, các chi phí khác có liên quan trực tiếp và lệ phí trước bạ (nếu có).

Tài sản cố định hữu hình được khấu hao theo phương pháp đường thẳng dựa trên thời gian hữu dụng ước tính, cụ thể như sau:

THUYẾT MINH BÁO CÁO TÀI CHÍNH HỢP NHẤT GIỮA NIÊN ĐỘ (Tiếp theo)

	Số năm
Nhà cửa, vật kiến trúc	25 - 40
Phương tiện vận tải	6
Thiết bị văn phòng	3 - 10
Tài sản cố định khác	3 - 6

Tài sản cố định vô hình và khấu hao

Tài sản cố định vô hình được trình bày theo nguyên giá trừ giá trị hao mòn lũy kế. Tài sản cố định vô hình bao gồm phần mềm kế toán, phần mềm quản lý và bản quyền các phần mềm khác (gọi chung là "phần mềm máy tính") và quyền sử dụng đất.

Phần mềm máy tính được phân bổ vào chi phí theo phương pháp đường thẳng dựa trên thời gian hữu dụng ước tính là 3 năm. Quyền sử dụng đất được phân bổ theo phương pháp đường thẳng dựa trên thời gian sử dụng lô đất. Quyền sử dụng đất vô thời hạn không khấu hao theo quy định hiện hành.

Bất động sản đầu tư

Bất động sản đầu tư cho thuê là nhà văn phòng do Công ty nắm giữ nhằm mục đích thu lợi từ việc cho thuê được trình bày theo nguyên giá trừ giá trị hao mòn lũy kế. Nguyên giá bất động sản đầu tư tự xây là giá trị quyết toán công trình hoặc các chi phí liên quan trực tiếp của bất động sản đầu tư. Bất động sản đầu tư cho thuê được khấu hao theo phương pháp đường thẳng trên thời gian hữu dụng ước tính.

Chi phí trả trước

Chi phí trả trước bao gồm các chi phí thực tế đã phát sinh nhưng có liên quan đến kết quả hoạt động sản xuất kinh doanh của nhiều kỳ kế toán. Các khoản chi phí trả trước bao gồm hoa hồng bảo hiểm, chi phí hỗ trợ đại lý, chi phí hoạt động thương mại điện tử và các chi phí khác được coi là có khả năng đem lại lợi ích kinh tế trong tương lai cho Công ty.

Các khoản chi phí trả trước khác là giá trị công cụ dụng cụ đã xuất dùng và các chi phí khác được vốn hóa dưới hình thức các khoản trả trước và được phân bổ vào Báo cáo kết quả hoạt động kinh doanh hợp nhất giữa niên độ, sử dụng phương pháp đường thẳng theo các quy định kế toán hiện hành.

Chính sách kế toán đối với các khoản chi phí trả trước về hoa hồng bảo hiểm, chi phí hỗ trợ đại lý, chi phí hoạt động thương mại điện tử được trình bày tại phần chính sách kế toán một số nghiệp vụ đặc thù của hoạt động kinh doanh bảo hiểm, phần "chi phí".

Chi phí đi vay

Chi phí đi vay được ghi nhận vào chi phí sản xuất, kinh doanh trong năm khi phát sinh, trừ khi được vốn hóa theo quy định của Chuẩn mực kế toán Việt Nam số 16 "Chi phí đi vay".

Các khoản dự phòng phải trả

Các khoản dự phòng phải trả được ghi nhận khi Công ty có nghĩa vụ nợ hiện tại do kết quả từ một sự kiện đã xảy ra, và Công ty có khả năng phải thanh toán nghĩa vụ này. Các khoản dự phòng được xác định trên cơ sở ước tính của Ban Tổng Giám đốc về các khoản chi phí cần thiết để thanh toán nghĩa vụ nợ này tại ngày kết thúc kỳ kế toán.

THUYẾT MINH BÁO CÁO TÀI CHÍNH HỢP NHẤT GIỮA NIÊN ĐỘ (Tiếp theo)**Doanh thu chưa thực hiện**

Doanh thu chưa thực hiện đối với dịch vụ cho thuê văn phòng, dịch vụ tài chính là khoản doanh thu nhận trước cho một hay nhiều kỳ kế toán.

Doanh thu chưa thực hiện đối với hoạt động kinh doanh bảo hiểm là tiền nhận trước từ các hợp đồng bảo hiểm gốc đã có hiệu lực có thỏa thuận đóng phí theo kỳ.

Công ty ghi nhận các khoản doanh thu chưa thực hiện tương ứng với phần nghĩa vụ mà Công ty sẽ phải thực hiện trong tương lai. Khi các điều kiện ghi nhận doanh thu được thỏa mãn, doanh thu chưa thực hiện sẽ được ghi nhận vào báo cáo kết quả hoạt động kinh doanh hợp nhất giữa niên độ trong kỳ kế toán tương ứng với phần thỏa mãn điều kiện ghi nhận doanh thu đó.

Ghi nhận doanh thu**Doanh thu cung cấp dịch vụ**

Doanh thu của giao dịch về cung cấp dịch vụ được ghi nhận khi kết quả của giao dịch đó được xác định một cách đáng tin cậy. Trường hợp giao dịch về cung cấp dịch vụ liên quan đến nhiều kỳ thì doanh thu được ghi nhận trong kỳ theo kết quả phần công việc đã hoàn thành tại ngày của Bảng cân đối kế toán hợp nhất của kỳ đó. Kết quả của giao dịch cung cấp dịch vụ được xác định khi thỏa mãn tất cả bốn (4) điều kiện sau:

- (a) Doanh thu được xác định tương đối chắc chắn;
- (b) Có khả năng thu được lợi ích kinh tế từ giao dịch cung cấp dịch vụ đó;
- (c) Xác định được phần công việc đã hoàn thành tại ngày của Bảng cân đối kế toán hợp nhất; và
- (d) Xác định được chi phí phát sinh cho giao dịch và chi phí để hoàn thành giao dịch cung cấp dịch vụ đó.

Doanh thu hoạt động tài chính

Lãi tiền gửi được ghi nhận trên cơ sở dồn tích, được xác định trên số dư các tài khoản tiền gửi và lãi suất áp dụng.

Lãi từ các khoản đầu tư được ghi nhận khi Công ty có quyền nhận khoản lãi.

Ngoại tệ

Các nghiệp vụ phát sinh bằng ngoại tệ được chuyển đổi theo tỷ giá tại ngày phát sinh nghiệp vụ. Số dư các khoản mục tiền tệ có gốc ngoại tệ tại ngày kết thúc kỳ hoạt động được chuyển đổi theo tỷ giá tại ngày này. Chênh lệch tỷ giá phát sinh được hạch toán vào Báo cáo kết quả hoạt động kinh doanh hợp nhất giữa niên độ.

Thuế

Thuế thu nhập doanh nghiệp thể hiện tổng giá trị của số thuế phải trả hiện tại và số thuế hoãn lại.

Số thuế phải trả hiện tại được tính dựa trên thu nhập chịu thuế trong kỳ. Thu nhập chịu thuế khác với lợi nhuận trước thuế được trình bày trên Báo cáo kết quả hoạt động kinh doanh hợp nhất giữa niên độ vì thu nhập chịu thuế không bao gồm các khoản thu nhập hay chi phí tính thuế hoặc được khấu trừ trong các kỳ khác (bao gồm cả lỗ mang sang, nếu có) và ngoài ra không bao gồm các chỉ tiêu không chịu thuế hoặc không được khấu trừ.

Thuế thu nhập hoãn lại được tính trên các khoản chênh lệch giữa giá trị ghi sổ và cơ sở tính thuế thu nhập của các khoản mục tài sản hoặc công nợ trên báo cáo tài chính hợp nhất và được ghi

THUYẾT MINH BÁO CÁO TÀI CHÍNH HỢP NHẤT GIỮA NIÊN ĐỘ (Tiếp theo)

nhận theo phương pháp Bảng cân đối kế toán. Thuế thu nhập hoãn lại phải trả phải được ghi nhận cho tất cả các khoản chênh lệch tạm thời còn tài sản thuế thu nhập hoãn lại chỉ được ghi nhận khi chắc chắn có đủ lợi nhuận tính thuế trong tương lai để khấu trừ các khoản chênh lệch tạm thời.

Thuế thu nhập hoãn lại được xác định theo thuế suất dự tính sẽ áp dụng cho kỳ tài sản được thu hồi hay nợ phải trả được thanh toán. Thuế thu nhập hoãn lại được ghi nhận vào Báo cáo kết quả hoạt động kinh doanh hợp nhất giữa niên độ và chỉ ghi vào vốn chủ sở hữu khi khoản thuế đó có liên quan đến các khoản mục được ghi thẳng vào vốn chủ sở hữu.

Tài sản thuế thu nhập hoãn lại và nợ thuế thu nhập hoãn lại phải trả được bù trừ khi Công ty có quyền hợp pháp để bù trừ giữa tài sản thuế thu nhập hiện hành với thuế thu nhập hiện hành phải nộp và khi các tài sản thuế thu nhập hoãn lại và nợ thuế thu nhập hoãn lại phải trả liên quan tới thuế thu nhập doanh nghiệp được quản lý bởi cùng một cơ quan thuế và Công ty có dự định thanh toán thuế thu nhập hiện hành trên cơ sở thuần.

Việc xác định thuế thu nhập của Công ty căn cứ vào các quy định hiện hành về thuế. Tuy nhiên, những quy định này thay đổi theo từng thời kỳ và việc xác định sau cùng về thuế thu nhập doanh nghiệp tùy thuộc vào kết quả kiểm tra của cơ quan thuế có thẩm quyền.

Các loại thuế khác được áp dụng theo các luật thuế hiện hành tại Việt Nam.

Các quỹ tại doanh nghiệp

Toàn bộ phần lợi nhuận được sử dụng để trả cổ tức cho các cổ đông, trích Quỹ khen thưởng, phúc lợi, trích Quỹ thưởng ban điều hành và các quỹ khác thuộc thẩm quyền quyết định của Đại hội đồng cổ đông. Tỷ lệ phân phối cho từng khoản mục trên sẽ do Đại hội đồng cổ đông quyết định theo đề nghị của Hội đồng Quản trị.

Chính sách kế toán một số nghiệp vụ đặc thù của hoạt động kinh doanh bảo hiểm***Dự phòng nghiệp vụ bảo hiểm***

Dự phòng nghiệp vụ bảo hiểm được trích lập theo quy định tại Thông tư số 67/2023/TT-BTC do Bộ Tài chính ban hành ngày 02 tháng 11 năm 2023 có hiệu lực từ ngày 01 tháng 01 năm 2023 ("Thông tư 67") và các Công văn phê duyệt số 3654/BTC-QLBH ngày 30 tháng 3 năm 2018, số 4370/BTC-QLBH ngày 10 tháng 4 năm 2020 và số 14484/BTC-QLBH ngày 21 tháng 12 năm 2021 của Cục Quản lý, Giám sát bảo hiểm – Bộ Tài chính. Chi tiết như sau:

a) *Nghiệp vụ bảo hiểm phi nhân thọ****Dự phòng phí chưa được hưởng:******Áp dụng tại Tổng Công ty Bảo hiểm PVI:***

- Đối với nghiệp vụ bảo hiểm năng lượng: Áp dụng phương pháp trích lập dự phòng phí theo từng ngày.

- Đối với bảo hiểm hàng hóa, bảo hiểm xe cơ giới, bảo hiểm tín dụng và rủi ro tài chính, bảo hiểm thiệt hại kinh doanh, bảo hiểm nông nghiệp và bảo hiểm hàng không (trừ nghiệp vụ nhận tái): Áp dụng phương pháp trích lập dự phòng phí theo từng ngày.

- Đối với các nghiệp vụ bảo hiểm khác: Áp dụng phương pháp trích lập dự phòng phí 1/24.

Áp dụng tại Tổng Công ty Cổ phần Tái bảo hiểm Hà Nội:

THUYẾT MINH BÁO CÁO TÀI CHÍNH HỢP NHẤT GIỮA NIÊN ĐỘ (Tiếp theo)

- Đối với các hợp đồng tái bảo hiểm có thời hạn bảo hiểm từ 01 năm trở xuống

Dự phòng phí nhận tái bảo hiểm được tính bằng 25% phí nhận tái bảo hiểm trừ đi các khoản giảm trừ phí nhận tái bảo hiểm đối với các loại hình bảo hiểm vận chuyển hàng hóa và bằng 50% đối với các loại hình bảo hiểm khác.

Dự phòng phí nhượng tái bảo hiểm được tính bằng 25% phí nhượng tái đối với các loại hình bảo hiểm vận chuyển hàng hóa và bằng 50% đối với các loại hình bảo hiểm khác.

- Đối với các hợp đồng tái bảo hiểm có thời hạn bảo hiểm trên 01 năm

Dự phòng phí nhận tái bảo hiểm và nhượng tái bảo hiểm được trích lập theo hệ số của thời hạn hợp đồng bảo hiểm: phương pháp 1/8.

Trên báo cáo tài chính hợp nhất giữa niên độ này, biến động dự phòng phí được theo dõi trên khoản mục "Các khoản giảm trừ doanh thu".

Dự phòng bồi thường:

- Đối với các tổn thất đã phát sinh và đã nhận được thông báo, bao gồm cả nghiệp vụ bảo hiểm gốc và nhận tái bảo hiểm, Công ty thực hiện trích lập dự phòng bồi thường gốc và nhận tái bảo hiểm, dự phòng bồi thường nhượng tái bảo hiểm theo phương pháp từng hồ sơ, dựa trên mức trách nhiệm đối với các tổn thất đã xảy ra và đã nhận được thông báo.

- Đối với các tổn thất đã phát sinh chưa được thông báo từ khách hàng (IBNR):

- Tổng Công ty Bảo hiểm PVI trích lập dựa trên thống kê dữ liệu trong quá khứ.
- Tổng Công ty Cổ phần Tái bảo hiểm Hà Nội trích lập dự phòng bồi thường nhận tái bảo hiểm theo tỷ lệ bằng 5% doanh thu phí nhận tái bảo hiểm đối với từng nghiệp vụ bảo hiểm, dự phòng bồi thường nhượng tái bảo hiểm theo tỷ lệ bằng 5% phí nhượng tái bảo hiểm theo từng nghiệp vụ bảo hiểm.

Dự phòng dao động lớn:

Theo Chuẩn mực Kế toán Việt Nam số 19 về Hợp đồng bảo hiểm, các tổn thất chưa phát sinh và không tồn tại tại ngày lập báo cáo tài chính (bao gồm cả dự phòng dao động lớn) thì không cần thiết phải trích lập dự phòng. Tuy nhiên, Công ty thực hiện chính sách dự phòng theo quy định của Bộ Tài chính. Việc trích lập được thực hiện đến khi khoản dự phòng này bằng 100% phí giữ lại trong năm tài chính của Công ty và được áp dụng thống nhất đối với tất cả các loại hình nghiệp vụ:

- Tổng Công ty Bảo hiểm PVI trích lập với tỷ lệ 1% phí giữ lại trong kỳ.
- Tổng Công ty Cổ phần Tái bảo hiểm Hà Nội trích lập với tỷ lệ 3% phí giữ lại trong kỳ.

Công ty không được bù trừ các khoản dự phòng cho hoạt động kinh doanh bảo hiểm gốc và nhận tái bảo hiểm với dự phòng cho hoạt động nhượng tái bảo hiểm. Các khoản dự phòng này phải được trình bày riêng biệt trên các chỉ tiêu của Bảng cân đối kế toán hợp nhất giữa niên độ, trong đó các khoản dự phòng phí chưa được hưởng và dự phòng bồi thường của hoạt động kinh doanh bảo hiểm gốc và nhận tái bảo hiểm, dự phòng dao động lớn được phản ánh là nợ phải trả; Dự phòng phí nhượng tái bảo hiểm chưa được hưởng và dự phòng bồi thường nhượng tái bảo hiểm được phản ánh là tài sản tái bảo hiểm (trên báo cáo tài chính hợp nhất giữa niên độ này được theo dõi trên khoản mục "Phải thu khách hàng").

THUYẾT MINH BÁO CÁO TÀI CHÍNH HỢP NHẤT GIỮA NIÊN ĐỘ (Tiếp theo)

*b) Nghiệp vụ bảo hiểm sức khỏe*Dự phòng toán học

Đối với các hợp đồng bảo hiểm, tái bảo hiểm (hợp đồng bảo hiểm) sức khỏe có thời hạn trên 01 năm, dự phòng toán học được trích lập như sau:

- Đối với các hợp đồng bảo hiểm sức khỏe chỉ bảo hiểm cho trường hợp chết, thương tật vĩnh viễn: Áp dụng phương pháp trích lập dự phòng toán học theo từng ngày trên cơ sở phí bảo hiểm gộp.

- Đối với các hợp đồng bảo hiểm sức khỏe khác:

- Tổng Công ty Bảo hiểm PVI áp dụng phương pháp trích lập dự phòng toán học theo từng ngày trên cơ sở phí bảo hiểm gộp.
- Tổng Công ty Cổ phần Tái bảo hiểm Hà Nội đối với các hợp đồng tái bảo hiểm sức khỏe khác: Áp dụng phương pháp trích lập dự phòng toán học 1/8 trên cơ sở phí bảo hiểm gộp.

Dự phòng phí

Đối với các hợp đồng bảo hiểm, tái bảo hiểm (hợp đồng bảo hiểm) sức khỏe có thời hạn dưới 01 năm:

- Tổng Công ty Bảo hiểm PVI áp dụng phương pháp trích lập dự phòng phí theo từng ngày.
- Tổng Công ty Cổ phần Tái bảo hiểm Hà Nội áp dụng phương pháp trích lập theo tỷ lệ 50% của tổng phí bảo hiểm.

Dự phòng bồi thường

Đối với các tổn thất đã phát sinh và đã nhận được thông báo, bao gồm cả nghiệp vụ bảo hiểm gốc và nhận tái bảo hiểm, Công ty thực hiện trích lập dự phòng bồi thường gốc và nhận tái bảo hiểm, dự phòng bồi thường nhượng tái bảo hiểm theo phương pháp từng hồ sơ, dựa trên mức trách nhiệm đối với các tổn thất đã xảy ra và đã nhận được thông báo.

Đối với các tổn thất đã phát sinh nhưng chưa được thông báo từ khách hàng (IBNR):

- Tổng Công ty Bảo hiểm PVI trích lập dựa trên tỷ lệ thống kê dữ liệu trong quá khứ.
- Tổng Công ty Cổ phần Tái bảo hiểm Hà Nội trích lập dự phòng bồi thường nhận tái bảo hiểm theo tỷ lệ bằng 5% doanh thu phí nhận tái bảo hiểm đối với từng nghiệp vụ bảo hiểm, dự phòng bồi thường nhượng tái bảo hiểm theo tỷ lệ bằng 5% phí nhượng tái bảo hiểm theo từng nghiệp vụ bảo hiểm.

Ban Tổng Giám đốc tin tưởng dự phòng IBNR đã được đánh giá thận trọng và ghi nhận đầy đủ.

Dự phòng đảm bảo cân đối:

Được trích lập theo tỷ lệ 1% phí bảo hiểm giữ lại trong kỳ đối với Tổng Công ty Bảo hiểm PVI và 3% đối với Tổng Công ty Cổ phần Tái bảo hiểm Hà Nội và được phản ánh vào khoản mục dự phòng dao động lớn trên bảng cân đối kế toán giữa niên độ.

Công ty không được bù trừ các khoản dự phòng cho hoạt động kinh doanh bảo hiểm gốc và nhận tái bảo hiểm với dự phòng cho hoạt động nhượng tái bảo hiểm. Các khoản dự phòng này phải được trình bày riêng biệt trên các chỉ tiêu của Bảng cân đối kế toán hợp nhất giữa niên độ, trong đó các khoản dự phòng phí chưa được hưởng và dự phòng bồi thường của hoạt động kinh doanh

THUYẾT MINH BÁO CÁO TÀI CHÍNH HỢP NHẤT GIỮA NIÊN ĐỘ (Tiếp theo)

bảo hiểm gốc và nhận tái bảo hiểm, dự phòng dao động lớn được phản ánh là nợ phải trả; Dự phòng phí nhượng tái bảo hiểm chưa được hưởng và dự phòng bồi thường nhượng tái bảo hiểm được phản ánh là tài sản tái bảo hiểm.

Ghi nhận doanh thu***Đối với nghiệp vụ bảo hiểm gốc***

Doanh thu phí bảo hiểm gốc được ghi nhận trong báo cáo kết quả hoạt động kinh doanh giữa hợp nhất niên độ khi Công ty phát sinh trách nhiệm bảo hiểm đối với bên được bảo hiểm. Cụ thể, doanh thu phí bảo hiểm gốc được ghi nhận như sau:

- Hợp đồng bảo hiểm đã được ký kết giữa Công ty và bên mua bảo hiểm, và phí bảo hiểm đã được đóng đủ; hoặc
- Có bằng chứng về việc hợp đồng bảo hiểm đã được giao kết và bên mua bảo hiểm đã đóng đủ phí bảo hiểm; hoặc
- Khi hợp đồng bảo hiểm đã giao kết và Công ty có thỏa thuận liên quan đến thanh toán phí: khi hợp đồng bảo hiểm vẫn đang trong thời hạn được thanh toán phí theo quy định của hợp đồng và khung thời gian tối đa của thông tư 67/2023/TT-BTC.
- Khi hợp đồng bảo hiểm đã giao kết và có thỏa thuận cho bên mua bảo hiểm về việc đóng phí bảo hiểm theo kỳ tại hợp đồng bảo hiểm, Công ty hạch toán doanh thu số phí bảo hiểm tương ứng với kỳ hoặc các kỳ phí bảo hiểm đã phát sinh, không hạch toán doanh thu số phí bảo hiểm chưa đến kỳ bên mua bảo hiểm phải đóng theo thỏa thuận tại hợp đồng bảo hiểm.

Hàng kỳ, Công ty thực hiện rà soát và đánh giá về khả năng thu hồi đối với các khoản nợ phí bảo hiểm gốc, và thực hiện trích lập dự phòng nợ phải thu khó đòi (nếu có). Đối với các khoản được đánh giá là không có khả năng thu hồi, Công ty thực hiện các thủ tục chấm dứt hợp đồng bảo hiểm và ghi giảm doanh thu tương ứng.

Nếu hợp đồng bảo hiểm đã được ký kết bởi Công ty và bên mua bảo hiểm nhưng Công ty chưa phát sinh trách nhiệm bảo hiểm và chưa nhận được tiền thì các hợp đồng này được ghi nhận vào các chỉ tiêu ngoài bảng cân đối kế toán hợp nhất giữa niên độ.

Những khoản hoàn hoặc giảm phí bảo hiểm gốc là các khoản giảm trừ doanh thu và được theo dõi riêng, cuối kỳ kết chuyển vào tài khoản doanh thu phí bảo hiểm gốc để tính doanh thu thuần.

Phí bảo hiểm nhận trước từ các hợp đồng bảo hiểm gốc nhưng thời hạn bảo hiểm chưa có hiệu lực tại ngày cuối kỳ kế toán được ghi nhận là "người mua trả tiền trước" trên bảng cân đối kế toán hợp nhất giữa niên độ.

Hợp đồng đồng bảo hiểm

Công ty ghi nhận trong báo cáo kết quả hoạt động kinh doanh hợp nhất giữa niên độ doanh thu đối với khoản thu phí bảo hiểm gốc được phân bổ theo tỷ lệ đồng bảo hiểm được quy định trong hợp đồng đồng bảo hiểm.

Đối với nghiệp vụ tái bảo hiểm

Doanh thu phí nhận tái bảo hiểm được ghi nhận khi phát sinh trách nhiệm, theo số phát sinh dựa trên bảng thông báo tái bảo hiểm của các nhà nhượng tái bảo hiểm gửi cho Công ty và được xác nhận bởi Công ty.

Công ty ghi nhận phí nhượng tái bảo hiểm trên cơ sở số phí phải nhượng cho các nhà tái bảo hiểm, tương ứng với doanh thu phí bảo hiểm gốc đã ghi nhận trong kỳ.

Trong kỳ, hoa hồng và các khoản thu khác từ hoạt động tái bảo hiểm được ghi nhận khi thực tế phát sinh. Cuối kỳ kế toán, Công ty phải xác định doanh thu hoa hồng nhượng tái bảo hiểm chưa

THUYẾT MINH BÁO CÁO TÀI CHÍNH HỢP NHẤT GIỮA NIÊN ĐỘ (Tiếp theo)

được hưởng tương ứng với khoản phí nhượng tái bảo hiểm chưa được ghi nhận trong kỳ để chuyển sang phân bổ vào các kỳ sau theo phương pháp trích lập dự phòng phí tương ứng.

Chi phí

Chi phí bồi thường bảo hiểm gốc được ghi nhận trên cơ sở phát sinh khi Công ty chấp thuận bồi thường theo thông báo bồi thường. Các khoản chi bồi thường nhận tái bảo hiểm được ghi nhận khi phát sinh, trên cơ sở bảng thông báo tái của các nhà tái bảo hiểm gửi cho Công ty và Công ty chấp thuận bồi thường.

Các khoản thu đòi bồi thường nhượng tái bảo hiểm được ghi nhận trên cơ sở phát sinh theo số phải thu tương ứng với chi phí bồi thường đã ghi nhận trong năm và tỷ lệ nhượng tái.

Chi phí hoa hồng gốc và nhận tái bảo hiểm được ghi nhận tương ứng với phí bảo hiểm gốc và phí bảo hiểm nhận tái phát sinh trong kỳ. Trong kỳ, toàn bộ chi phí hoa hồng gốc và nhận tái bảo hiểm theo hợp đồng nhận tái bảo hiểm đã giao kết theo quy định của chế độ tài chính được phản ánh vào khoản mục "Chi phí hoạt động kinh doanh bảo hiểm".

Cuối kỳ kế toán, Công ty phải xác định chi phí hoa hồng gốc và nhận tái bảo hiểm chưa được tính vào chi phí kỳ này tương ứng với phí nhận tái bảo hiểm chưa được hưởng để chuyển sang phân bổ vào các kỳ sau theo phương pháp trích lập dự phòng phí tương ứng.

Quỹ dự trữ bắt buộc

Quỹ dự trữ bắt buộc được trích từ lợi nhuận sau thuế của các công ty bảo hiểm với tỷ lệ là 5% cho tới khi bằng 10% mức vốn điều lệ của các công ty này. Quỹ dự trữ bắt buộc được phản ánh vào khoản mục "Quỹ khác thuộc vốn chủ sở hữu" trên Bảng cân đối kế toán hợp nhất giữa niên độ.

4. TIỀN VÀ CÁC KHOẢN TƯƠNG ĐƯƠNG TIỀN

	Số cuối kỳ	Số đầu kỳ
	VND	VND
Tiền mặt	1.867.260.091	2.065.477.609
Tiền gửi thanh toán	459.210.820.860	306.658.607.764
Tiền đang chuyển	6.552.538.810	7.514.038.817
Các khoản tương đương tiền (i)	66.800.000.000	72.554.640.506
Tổng cộng	534.430.619.761	388.792.764.696

- (i) Các khoản tương đương tiền phản ánh tiền gửi tại các tổ chức tín dụng trong nước có kỳ hạn gốc không quá 03 tháng.

5. CÁC KHOẢN ĐẦU TƯ TÀI CHÍNH

	Số cuối kỳ			Số đầu kỳ		
	Giá gốc	Giá trị hợp lý	Dự phòng	Giá gốc	Giá trị hợp lý	Dự phòng
	VND	VND	VND	VND	VND	VND
a) Chứng khoán kinh doanh	1.635.997.671.520	1.655.548.204.396	-	283.029.277.324	275.795.725.000	(37.085.880.000)
- Tổng giá trị cổ phiếu, trái phiếu	1.635.997.671.520	1.655.548.204.396	-	283.029.277.324	275.795.725.000	(37.085.880.000)
b) Đầu tư nắm giữ đến ngày đáo hạn	15.979.376.016.296	15.979.376.016.296	-	14.076.432.215.470	14.076.432.215.470	-
b1) Ngắn hạn	12.169.538.782.608	12.169.538.782.608	-	9.396.004.537.736	9.396.004.537.736	-
- Tiền gửi có kỳ hạn ngắn hạn (i)	10.856.561.759.873	10.856.561.759.873	-	8.328.191.635.409	8.328.191.635.409	-
- Trái phiếu (ii)	1.182.690.297.585	1.182.690.297.585	-	922.812.902.327	922.812.902.327	-
- Chứng chỉ tiền gửi (iii)	130.286.725.150	130.286.725.150	-	145.000.000.000	145.000.000.000	-
b2) Dài hạn	3.809.837.233.688	3.809.837.233.688	-	4.680.427.677.734	4.680.427.677.734	-
- Tiền gửi có kỳ hạn dài hạn (i)	772.680.122.395	772.680.122.395	-	1.527.189.666.130	1.527.189.666.130	-
- Trái phiếu (ii)	3.037.157.111.293	3.037.157.111.293	-	3.153.238.011.604	3.153.238.011.604	-
c) Đầu tư góp vốn vào đơn vị khác	49.636.474.000	7.880.934.038	(41.755.539.962)	49.636.474.000	7.402.434.038	(42.234.039.962)
- Đầu tư vào đơn vị khác (iv)	49.636.474.000	7.880.934.038	(41.755.539.962)	49.636.474.000	7.402.434.038	(42.234.039.962)

- (i) Tiền gửi có kỳ hạn phản ánh các khoản tiền gửi có kỳ hạn gốc trên 03 tháng và kỳ hạn còn lại không quá 12 tháng kể từ thời điểm báo cáo (ghi nhận là đầu tư nắm giữ đến ngày đáo hạn ngắn hạn) và có kỳ hạn còn lại trên 12 tháng kể từ thời điểm báo cáo (ghi nhận là đầu tư nắm giữ đến ngày đáo hạn dài hạn) tại các tổ chức tín dụng trong nước.
- (ii) Thể hiện khoản đầu tư vào trái phiếu doanh nghiệp và tổ chức tín dụng có kỳ hạn còn lại không quá 12 tháng kể từ thời điểm báo cáo (ghi nhận là đầu tư nắm giữ đến ngày đáo hạn ngắn hạn) và có kỳ hạn còn lại trên 12 tháng kể từ thời điểm báo cáo (ghi nhận là đầu tư nắm giữ đến ngày đáo hạn dài hạn).
- (iii) Thể hiện chứng chỉ tiền gửi tại các tổ chức tín dụng trong nước có kỳ hạn còn lại không quá 12 tháng kể từ thời điểm báo cáo.
- (iv) Thể hiện khoản góp vốn vào các công ty với thời hạn nắm giữ trên 1 năm.

Thông tin chi tiết về các công ty con thuộc sở hữu trực tiếp của Công ty tại ngày 30 tháng 6 năm 2025 như sau:

Công ty	Trụ sở chính	Tỷ lệ phần sở hữu %	Tỷ lệ quyền biểu quyết năm giữ %	Hoạt động chính
Tổng Công ty Bảo hiểm PVI	Hà Nội	100	100	Bảo hiểm phi nhân thọ
Tổng Công ty Cổ phần Tái Bảo hiểm Hà Nội	Hà Nội	81,09	81,09	Tái bảo hiểm
Công ty Cổ phần Quản lý quỹ PVI	Hà Nội	61,96	61,96	Quản lý quỹ đầu tư
Quỹ Đầu tư Cơ hội PVI	Hà Nội	97,12	100	Quỹ đầu tư
Quỹ Đầu tư Hạ tầng PVI	Hà Nội	96,55	100	Quỹ đầu tư

Thông tin chi tiết về Quỹ Đầu tư Cơ hội PVI ("POF") và Quỹ Đầu tư Hạ tầng PVI ("PIF"):

Quỹ Đầu tư Cơ hội PVI (POF) được thành lập ngày 08 tháng 10 năm 2015 dưới hình thức quỹ đóng theo Thông báo số 215/TB-UBCK của Ủy ban Chứng khoán Nhà nước và được gia hạn đến ngày 08/10/2025 theo Thông báo số 3388/UBCK-QLQ ngày 20 tháng 5 năm 2020 của Ủy ban Chứng khoán Nhà nước. Quỹ Đầu tư Hạ tầng PVI (PIF) được thành lập ngày 25 tháng 5 năm 2017 dưới hình thức quỹ đóng theo Thông báo số 153/TB-UBCK của Ủy ban Chứng khoán Nhà nước và được gia hạn đến ngày 25 tháng 5 năm 2027 theo Giấy chứng nhận số 26/GCN-UBCK ngày 25 tháng 6 năm 2021 của Ủy ban Chứng khoán Nhà nước. POF và PIF được góp vốn bởi Công ty và các công ty con của Công ty là Tổng Công ty Bảo hiểm PVI và Tổng Công ty Cổ phần Tái bảo hiểm Hà Nội. Ngân hàng lưu ký là Ngân hàng TMCP Đầu tư và Phát triển Việt Nam - Chi nhánh Hà Thành.

Tổng số vốn của POF tại ngày 30 tháng 6 năm 2025 là 2.000.000.000.000 VND, được góp bởi các bên như sau:

	Số vốn góp VND	Tỷ lệ góp vốn %
Công ty Cổ phần PVI	827.272.730.000	41,36
Tổng Công ty Bảo hiểm PVI	868.181.820.000	43,41
Tổng Công ty Cổ phần Tái Bảo hiểm Hà Nội	304.545.450.000	15,23
	2.000.000.000.000	100

Tổng số vốn của PIF tại ngày 30 tháng 6 năm 2025 là 1.500.000.000.000 VND, được góp bởi các bên như sau:

	Số vốn góp VND	Tỷ lệ góp vốn %
Công ty Cổ phần PVI	520.000.000.000	34,67
Tổng Công ty Bảo hiểm PVI	706.000.000.000	47,07
Tổng Công ty Cổ phần Tái Bảo hiểm Hà Nội	274.000.000.000	18,26
	1.500.000.000.000	100

6. PHẢI THU NGẮN HẠN CỦA KHÁCH HÀNG

a) Phải thu ngắn hạn của khách hàng

	Số cuối kỳ	Số đầu kỳ
	VND	VND
Phải thu về hoạt động bảo hiểm gốc	1.536.310.591.995	712.008.137.929
Phải thu về hoạt động nhận tái bảo hiểm	551.041.104.513	191.017.914.604
Phải thu về hoạt động nhượng tái bảo hiểm	1.157.459.731.418	1.027.367.520.058
Phải thu liên quan đến tài sản tái bảo hiểm (i)	15.032.125.436.953	12.402.662.194.295
Phải thu về hoạt động tài chính	718.929.047.818	673.545.423.413
Phải thu về hoạt động kinh doanh phi bảo hiểm	1.147.680.634	3.757.868.263
Tổng cộng	18.997.013.593.331	15.010.359.058.562

- (i) Phải thu liên quan đến tài sản tái bảo hiểm phản ánh giá trị của tài sản tái bảo hiểm bao gồm dự phòng phí nhượng tái bảo hiểm và dự phòng bồi thường nhượng tái bảo hiểm.

b) Phải thu của khách hàng là các bên liên quan

	Số cuối kỳ	Số đầu kỳ
	VND	VND
Các đơn vị thành viên trong Tập đoàn Công nghiệp - Năng lượng Quốc gia Việt Nam	283.545.459.448	359.576.940.405
Hannover Rück SE	49.538.975.274	146.097.553.061
HDI Global SE	3.992.233.554	750.935.967
HDI Global Network AG	2.543.319.977	1.733.350.291

7. PHẢI THU KHÁC

	Số cuối kỳ	Số đầu kỳ
	VND	VND
a) Ngắn hạn	254.899.817.908	220.156.522.417
- Tạm ứng cho người lao động	23.640.680.789	7.187.916.374
- Ký cược, ký quỹ	894.233.178	1.230.808.932
- HDI Global SE	1.443.107.906	492.140.037
- Phải thu khác (i)	228.921.796.035	211.245.657.074
b) Dài hạn	35.770.664.325	35.270.897.860
- Ký cược, ký quỹ	35.770.664.325	35.270.897.860
Tổng cộng	290.670.482.233	255.427.420.277

- (i) Phải thu khác chủ yếu bao gồm các khoản đầu tư đến hạn thanh toán được phân loại lại sang phải thu khác.

8. DỰ PHÒNG PHẢI THU NGẮN HẠN KHÓ ĐÒI

	Số cuối kỳ			Số đầu kỳ		
	Giá gốc	Dự phòng	Giá trị có thể thu hồi	Giá gốc	Dự phòng	Giá trị có thể thu hồi
	VND	VND	VND	VND	VND	VND
Tổng giá trị các khoản phải thu khó đòi	615.815.862.724	(222.524.251.368)	393.291.611.356	708.686.424.536	(218.521.841.662)	490.164.582.874

- Không có khoản tiền phạt, phải thu về lãi trả chậm, theo hợp đồng phát sinh từ các khoản nợ quá hạn.
- Một số khoản phải thu đã trích lập dự phòng có khả năng thu hồi thấp do đối tác của Công ty gặp khó khăn về tài chính hoặc trong tình trạng phá sản.
- Giá trị có thể thu hồi của các khoản phải thu đã trích lập dự phòng được xác định bằng giá gốc trừ đi dự phòng đã trích lập.

9. TĂNG, GIẢM TÀI SẢN CỐ ĐỊNH HỮU HÌNH

	Nhà cửa, vật kiến trúc	Phương tiện vận tải	Thiết bị văn phòng	Tài sản cố định khác	Tổng cộng
	VND	VND	VND	VND	VND
NGUYÊN GIÁ					
Số dư đầu kỳ	290.803.723.881	100.032.226.050	228.700.324.224	8.129.055.784	627.665.329.939
Tăng trong kỳ	50.422.500	3.734.833.921	7.372.863.266	-	11.158.119.687
- Mua sắm mới	-	3.734.833.921	7.372.863.266	-	11.107.697.187
- Xây dựng mới	50.422.500	-	-	-	50.422.500
Phân loại lại	3.297.142.439	2.274.768.912	(9.077.610.351)	-	(3.505.699.000)
Giảm khác	-	(98.715.130)	(11.580.527.265)	-	(11.679.242.395)
Số dư cuối kỳ	294.097.788.820	105.943.113.753	214.087.049.238	8.129.055.784	622.257.007.595
GIÁ TRỊ HAO MÒN LŨY KẾ					
Số dư đầu kỳ	86.571.844.442	67.190.238.461	194.379.500.390	8.129.055.784	356.270.639.077
Trích khấu hao trong kỳ	3.984.714.634	4.715.635.202	7.224.206.786	-	15.924.556.622
Phân loại lại	3.297.142.439	240.683.594	(4.904.888.565)	-	(1.367.062.532)
Giảm khác	11.465.944	-	(11.690.708.335)	-	(11.679.242.391)
Số dư cuối kỳ	93.811.667.459	72.146.557.257	183.680.109.640	8.129.055.784	357.767.390.140
GIÁ TRỊ CÒN LẠI					
Số dư đầu kỳ	204.231.879.439	32.841.987.589	34.320.823.834	-	271.394.690.862
Số dư cuối kỳ	200.286.121.361	33.796.556.496	30.406.939.598	-	264.489.617.455

Nguyên giá của tài sản cố định hữu hình bao gồm các tài sản cố định đã khấu hao hết nhưng vẫn còn sử dụng tại ngày 30 tháng 6 năm 2025 là 223.654.834.407 VND (tại ngày 31 tháng 12 năm 2024: 229.340.579.071 VND).

10. TĂNG, GIẢM TÀI SẢN CỐ ĐỊNH VÔ HÌNH

	Quyền sử dụng đất	Phần mềm máy tính	Tổng cộng
	VND	VND	VND
NGUYÊN GIÁ			
Số dư đầu kỳ	42.930.348.893	183.557.851.548	226.488.200.441
Tăng trong kỳ	-	1.309.696.000	1.309.696.000
Phân loại lại	-	3.505.699.000	3.505.699.000
Giảm khác	-	(220.681.818)	(220.681.818)
Số dư cuối kỳ	42.930.348.893	188.152.564.730	231.082.913.623
GIÁ TRỊ HAO MÒN LŨY KẾ			
Số dư đầu kỳ	2.039.698.598	166.148.603.063	168.188.301.661
Trích khấu hao trong kỳ	79.287.478	11.202.242.477	11.281.529.955
Phân loại lại	-	1.367.062.532	1.367.062.532
Giảm khác	-	(58.042.346)	(58.042.346)
Số dư cuối kỳ	2.118.986.076	178.659.865.726	180.778.851.802
GIÁ TRỊ CÒN LẠI			
Số dư đầu kỳ	40.890.650.295	17.409.248.485	58.299.898.780
Số dư cuối kỳ	40.811.362.817	9.492.699.004	50.304.061.821

Nguyên giá của tài sản cố định vô hình bao gồm các tài sản cố định đã khấu hao hết nhưng vẫn còn sử dụng tại ngày 30 tháng 6 năm 2025 là 169.666.740.213 VND (tại ngày 31 tháng 12 năm 2024: 119.315.500.213 VND).

11. TĂNG, GIẢM BẤT ĐỘNG SẢN ĐẦU TƯ

	Số đầu kỳ	Tăng trong kỳ	Giảm trong kỳ	Số cuối kỳ
	VND	VND	VND	VND
Nguyên giá	1.105.607.068.661	-	-	1.105.607.068.661
Nhà và quyền sử dụng đất	1.105.607.068.661	-	-	1.105.607.068.661
Giá trị hao mòn lũy kế	351.922.662.617	15.622.206.062	-	367.544.868.679
Nhà và quyền sử dụng đất	351.922.662.617	15.622.206.062	-	367.544.868.679
- Khấu hao trong kỳ	-	15.622.206.062	-	15.622.206.062
Giá trị còn lại	753.684.406.044	-	15.622.206.062	738.062.199.982
- Nhà và quyền sử dụng đất	753.684.406.044	-	15.622.206.062	738.062.199.982

Bất động sản đầu tư dùng để cho thuê phản ánh phần giá trị của các tòa nhà thuộc sở hữu của Công ty tương ứng với phần diện tích cho thuê, được trích khấu hao theo phương pháp đường thẳng.

Tại ngày 30 tháng 6 năm 2025, Công ty đang trong quá trình xác định giá trị hợp lý của các bất động sản đầu tư này.

12. CHI PHÍ TRẢ TRƯỚC

	Số cuối kỳ	Số đầu kỳ
	VND	VND
a) Ngắn hạn	1.064.655.941.136	812.786.418.685
- Chi phí hoa hồng chưa phân bổ	741.478.368.295	559.256.685.013
- Chi phí hỗ trợ đại lý	49.665.572.226	46.208.596.258
- Chi phí dịch vụ thương mại điện tử	190.401.501.465	145.862.246.891
- Chi phí trả trước ngắn hạn khác	83.110.499.150	61.458.890.523
b) Dài hạn	60.150.411.963	70.718.503.951
- Chi phí trả trước dài hạn khác	60.150.411.963	70.718.503.951
Tổng cộng	1.124.806.353.099	883.504.922.636

13. PHẢI TRẢ NGƯỜI BÁN NGẮN HẠN

a) Các khoản phải trả người bán

	Số cuối kỳ	Số đầu kỳ
	VND	VND
Phải trả về hoạt động bảo hiểm gốc	977.158.808.287	1.003.479.856.181
Phải trả về hoạt động nhận tái bảo hiểm	349.499.182.956	264.091.673.965
Phải trả về hoạt động nhượng tái bảo hiểm	3.556.259.969.060	2.672.530.802.821
Các khoản phải trả khác của khách hàng	976.199.096.013	120.043.127.173
Tổng cộng	5.859.117.056.316	4.060.145.460.140

b) Phải trả người bán là các bên liên quan

	Số cuối kỳ	Số đầu kỳ
	VND	VND
Các đơn vị thành viên trong Tập đoàn Công nghiệp - Năng lượng Quốc gia Việt Nam	325.150.240.907	514.171.418.287
Hannover Rück SE	208.248.251.509	237.664.523.099
HDI Global SE	143.939.755	401.814.686
HDI Global Network AG	47.094.980.173	16.234.094.262

Công ty có đủ khả năng thanh toán các khoản phải trả người bán tại ngày kết thúc kỳ kế toán.

14. NGƯỜI MUA TRẢ TIỀN TRƯỚC NGẮN HẠN

	Số cuối kỳ	Số đầu kỳ
	VND	VND
Người mua trả tiền trước về hoạt động bảo hiểm	893.530.022.925	710.524.317.878
Tổng cộng	893.530.022.925	710.524.317.878

15. THUẾ VÀ CÁC KHOẢN PHẢI THU, PHẢI NỘP NHÀ NƯỚC

	Số đầu kỳ		Số phải nộp trong kỳ	Số đã thực nộp/bù trừ trong kỳ	Số cuối kỳ	
	Phải thu	Phải trả			Phải thu	Phải trả
Thuế giá trị gia tăng	3.095.188.378	71.401.156.109	519.194.462.820	451.688.194.359	-	135.812.236.192
Thuế thu nhập doanh nghiệp	1.484.342.523	65.390.990.365	187.426.681.925	150.295.645.208	1.484.342.523	102.522.027.082
Thuế, phí phải nộp khác	208.107.957	26.585.812.113	129.825.463.559	145.428.342.354	208.107.957	10.982.933.318
Cộng	4.787.638.858	163.377.958.587	836.446.608.304	747.412.181.921	1.692.450.480	249.317.196.592

16. PHẢI TRẢ KHÁC

	Số cuối kỳ	Số đầu kỳ
	VND	VND
a) Ngắn hạn	115.355.277.213	111.114.535.683
- Các khoản bảo hiểm và kinh phí công đoàn	14.796.108.551	11.048.893.773
- Các khoản phải trả phải nộp ngắn hạn khác	100.559.168.662	100.065.641.910
b) Dài hạn	35.340.390.654	36.096.818.959
- Phải trả dài hạn khác	35.340.390.654	36.096.818.959
Tổng cộng	150.695.667.867	147.211.354.642

17. VAY NGẮN HẠN

	Số đầu kỳ		Trong kỳ		Số cuối kỳ	
	VND		VND		VND	
	Giá trị	Số có khả năng trả nợ	Tăng	Giảm	Giá trị	Số có khả năng trả nợ
Vay ngắn hạn	200.000.000.000	200.000.000.000	2.338.906.157.071	1.021.884.919.696	1.517.021.237.375	1.517.021.237.375
	200.000.000.000	200.000.000.000	2.338.906.157.071	1.021.884.919.696	1.517.021.237.375	1.517.021.237.375

Số dư chủ yếu bao gồm các khoản vay ngắn hạn nhằm bổ sung vốn lưu động của Công ty và các công ty con. Lãi suất các khoản vay được quy định cụ thể cho từng lần rút vốn. Lãi vay được trả hàng tháng. Các khoản vay được đảm bảo bằng tổng số tiền gửi có kỳ hạn là 2.106 tỷ đồng tại các công ty con của Công ty và Tòa nhà Văn phòng 2 tại địa chỉ Lô VP2 khu nhà ở và công trình công cộng Yên Hòa, Phường Cầu Giấy, thành phố Hà Nội có giá trị còn lại tại ngày 30 tháng 6 năm 2025 là 899.106.288.941 Đồng.

18. DỰ PHÒNG PHẢI TRẢ

	Số cuối kỳ	Số đầu kỳ
	VND	VND
a) Ngắn hạn	21.097.271.290.188	17.802.879.951.675
- Dự phòng phí chưa được hưởng	11.164.891.466.208	7.827.057.353.927
- Dự phòng bồi thường	9.495.431.148.509	9.597.552.508.658
- Dự phòng dao động lớn	436.948.675.471	378.270.089.090
b) Dài hạn	1.191.022.544	1.211.147.544
- Dự phòng phải trả dài hạn khác	1.191.022.544	1.211.147.544
Tổng cộng	21.098.462.312.732	17.804.091.099.219

19. VỐN CHỦ SỞ HỮU

	Vốn góp của chủ sở hữu VND	Thặng dư vốn cổ phần VND	Quỹ đầu tư phát triển VND	Quỹ khác thuộc vốn chủ sở hữu VND	Lợi nhuận sau thuế chưa phân phối VND	Lợi ích của cổ đông không kiểm soát VND	Tổng cộng VND
Số dư đầu năm trước	2.342.418.670.000	3.716.658.852.155	179.211.820.775	357.167.593.918	1.173.632.587.644	330.286.735.961	8.099.376.260.453
Lợi nhuận trong năm	-	-	-	-	843.032.680.980	36.609.358.344	879.642.039.324
Trích quỹ dự trữ bắt buộc	-	-	-	37.689.662.448	(37.689.662.448)	-	-
Trích quỹ khen thưởng, phúc lợi	-	-	-	-	(39.333.426.621)	(1.370.032.514)	(40.703.459.135)
Thay đổi do công ty con tăng vốn cổ phần từ nguồn vốn chủ sở hữu	-	-	-	1.646.804.352	(1.646.804.352)	-	-
Chia cổ tức	-	-	-	-	(749.303.325.481)	(32.165.780.920)	(781.469.106.401)
Thay đổi do công ty con tăng vốn cổ phần từ phát hành cổ phiếu riêng lẻ	-	-	-	-	-	25.989.600.000	25.989.600.000
Số dư đầu kỳ này	2.342.418.670.000	3.716.658.852.155	179.211.820.775	396.504.060.718	1.188.692.049.722	359.349.880.871	8.182.835.334.241
Lợi nhuận trong kỳ	-	-	-	-	758.863.820.932	25.312.642.723	784.176.463.655
Trích quỹ dự trữ bắt buộc	-	-	-	30.766.126.948	(30.766.126.948)	-	-
Trích quỹ khen thưởng, phúc lợi (i)	-	-	-	-	(38.526.387.948)	(1.357.927.125)	(39.884.315.073)
Phân loại lại	-	-	-	770.848.583	20.907.260.320	(21.678.108.903)	-
Số dư cuối kỳ này	2.342.418.670.000	3.716.658.852.155	179.211.820.775	428.041.036.249	1.899.170.616.078	361.626.487.566	8.927.127.482.823

(i) Trích lập Quỹ Khen thưởng phúc lợi từ nguồn lợi nhuận năm 2024 theo Nghị quyết Đại hội đồng cổ đông thường niên và Nghị quyết Hội đồng thành viên của Công ty và các Công ty con trong năm 2025.

Các giao dịch về vốn với các chủ sở hữu và phân phối cổ tức, chia lợi nhuận

	Kỳ này VND	Năm trước VND
- Vốn đầu tư của chủ sở hữu		
+ Vốn góp đầu năm	2.342.418.670.000	2.342.418.670.000
+ Vốn góp cuối năm	2.342.418.670.000	2.342.418.670.000
- Cổ tức, lợi nhuận đã chia	-	(749.573.910.400)

Cổ phiếu

Tại ngày 30 tháng 6 năm 2025, số cổ phiếu đang lưu hành của Công ty như sau:

	Số cuối kỳ Cổ phiếu	Số đầu kỳ Cổ phiếu
Số lượng cổ phiếu đăng ký phát hành	234.241.867	234.241.867
Cổ phiếu phổ thông	234.241.867	234.241.867
Số lượng cổ phiếu đã bán ra công chúng	234.241.867	234.241.867
Cổ phiếu phổ thông	234.241.867	234.241.867
Số lượng cổ phiếu đang lưu hành	234.241.867	234.241.867
Cổ phiếu phổ thông	234.241.867	234.241.867

Cổ phiếu phổ thông có mệnh giá là 10.000 VND/cổ phiếu.

20. CÁC KHOẢN MỤC NGOÀI BẢNG CÂN ĐỐI KẾ TOÁN HỢP NHẤT

CHỈ TIÊU	Đơn vị	Số cuối kỳ	Số đầu kỳ
1. Hợp đồng bảo hiểm gốc chưa phát sinh trách nhiệm	VND	2.743.387.230.073	2.924.149.061.113
2. Phải thu đòi người thứ ba	VND	91.783.511.045	82.123.670.526
3. Nợ khó đòi đã xử lý	VND	376.332.352.106	373.844.816.765
4. Ngoại tệ các loại			
+ Đô la Mỹ	USD	10.211.524	2.038.270
+ Đồng tiền chung Châu Âu	EUR	498.132	366.200
+ Đồng Rúp Nga	RUB	64.077	64.737
+ Đồng Yên Nhật	JPY	67.498.116	-

21. TỔNG DOANH THU BÁN HÀNG VÀ CUNG CẤP DỊCH VỤ

a) Doanh thu

	Quý 2 năm 2025	Quý 2 năm 2024	Kỳ này	Kỳ trước
	VND	VND	VND	VND
Thu phí bảo hiểm gốc	3.587.720.036.633	2.877.921.268.479	8.021.025.322.169	7.069.463.037.718
Thu phí nhận tái bảo hiểm	3.297.415.779.670	1.644.876.285.365	5.811.359.970.425	3.307.029.838.881
Thu hoa hồng nhượng tái bảo hiểm	236.861.670.430	193.731.140.922	473.853.167.298	401.325.523.474
Thu khác từ hoạt động kinh doanh bảo hiểm	83.790.562.949	46.076.433.737	166.774.080.807	71.144.556.167
Doanh thu kinh doanh phi bảo hiểm	49.416.324.107	49.119.589.794	97.874.276.797	96.888.152.690
Tổng cộng	7.255.204.373.789	4.811.724.718.297	14.570.886.817.496	10.945.851.108.930

b) Doanh thu đối với các bên liên quan

	Quý 2 năm 2025	Quý 2 năm 2024	Kỳ này	Kỳ trước
	VND	VND	VND	VND
Các đơn vị thành viên trong Tập đoàn Công nghiệp - Năng lượng Quốc gia Việt Nam	317.329.638.793	273.040.073.567	1.129.376.439.662	1.084.397.753.000
Hannover Rück SE	34.811.415.309	17.703.276.391	54.831.940.183	37.951.254.492
HDI Global SE	22.766.006	74.096.965	79.443.416	119.375.920
HDI Global Network AG	4.344.200.127	4.414.042.209	10.115.999.783	8.225.018.639
HDI Global Specialty SE	22.527.829	-	288.841.698	285.724.204

22. CÁC KHOẢN GIẢM TRỪ DOANH THU

	Quý 2 năm 2025	Quý 2 năm 2024	Kỳ này	Kỳ trước
	VND	VND	VND	VND
Phí nhượng tái bảo hiểm	4.905.734.169.045	2.923.440.142.780	9.665.769.131.410	7.062.236.264.566
Tăng dự phòng phí	25.316.274.546	59.537.742.238	401.898.794.415	142.605.932.577
Tổng cộng	4.931.050.443.591	2.982.977.885.018	10.067.667.925.825	7.204.842.197.143

THUYẾT MINH BÁO CÁO TÀI CHÍNH HỢP NHẤT GIỮA NIÊN ĐỘ (Tiếp theo)

23. GIÁ VỐN HÀNG BÁN VÀ DỊCH VỤ CUNG CẤP

	Quý 2 năm 2025	Quý 2 năm 2024	Kỳ này	Kỳ trước
	VND	VND	VND	VND
Chi bồi thường bảo hiểm gốc	1.070.543.699.309	1.449.812.654.434	1.878.999.140.270	2.137.251.767.674
Chi bồi thường nhận tái bảo hiểm	836.113.067.272	521.520.901.766	1.319.144.110.141	1.268.858.426.015
Các khoản giảm trừ:	(1.308.857.923.687)	(1.415.770.262.119)	(1.932.021.577.995)	(2.336.142.855.149)
- Thu bồi thường nhượng tái bảo hiểm	(1.304.612.987.239)	(1.409.218.741.446)	(1.925.366.176.924)	(2.324.612.804.902)
- Thu đòi người thứ ba bồi hoàn	(589.208.724)	(5.296.531.481)	(1.432.028.313)	(9.053.407.415)
- Thu hàng đã xử lý bồi thường 100%	(3.655.727.724)	(1.254.989.192)	(5.223.372.758)	(2.476.642.832)
Tăng dự phòng bồi thường	72.458.006.592	47.545.979.156	197.310.337.901	192.478.128.293
Số trích dự phòng dao động lớn trong kỳ	28.328.892.698	23.866.248.005	58.678.586.381	47.904.677.752
Chi khác hoạt động kinh doanh bảo hiểm	1.119.685.146.157	916.871.256.441	2.076.858.267.103	1.739.290.421.955
- Chi khác hoạt động kinh doanh bảo hiểm gốc	170.508.276.645	162.285.337.546	325.476.951.624	331.337.361.721
- Chi khác hoạt động kinh doanh nhận tái bảo hiểm	201.945.476.230	107.323.802.030	360.793.643.270	243.436.240.579
- Chi khác hoạt động nhượng tái bảo hiểm	12.374.561.747	35.330.421.442	26.850.811.586	48.927.627.064
- Chi hoạt động kinh doanh bảo hiểm khác	734.856.831.535	611.931.695.423	1.363.736.860.623	1.115.589.192.591
Giá vốn dịch vụ kinh doanh phi bảo hiểm	20.582.842.704	21.674.010.673	39.138.903.129	42.250.405.670
Tổng cộng	1.838.853.731.045	1.565.520.788.356	3.638.107.766.930	3.091.890.972.210

24. CHI PHÍ QUẢN LÝ DOANH NGHIỆP

	Quý 2 năm 2025	Quý 2 năm 2024	Kỳ này	Kỳ trước
	VND	VND	VND	VND
Chi phí nhân viên	105.247.372.753	96.818.181.908	211.570.542.740	195.835.087.498
Chi phí văn phòng	7.408.902.963	8.345.628.178	14.738.540.792	16.040.678.840
Chi phí khấu hao tài sản cố định	10.019.107.926	10.023.146.240	20.633.203.711	20.667.220.830
Chi phí dịch vụ mua ngoài và chi phí khác	57.425.842.216	42.358.775.561	124.467.556.618	85.983.253.186
Tổng cộng	180.101.225.858	157.545.731.887	371.409.843.861	318.526.240.354

25. CHI PHÍ SẢN XUẤT KINH DOANH THEO YẾU TỐ

	Quý 2 năm 2025	Quý 2 năm 2024	Kỳ này	Kỳ trước
	VND	VND	VND	VND
Chi phí hoạt động kinh doanh bảo hiểm	1.083.414.056.806	931.915.082.260	2.235.232.003.178	1.934.051.373.949
Chi phí nhân viên	337.243.113.430	288.771.340.640	647.688.986.741	556.879.283.323
Chi phí văn phòng	24.589.989.774	26.081.147.134	49.336.552.930	52.108.034.125
Chi phí khấu hao tài sản cố định và bất động sản đầu tư	20.676.535.786	20.572.004.755	41.601.322.919	41.593.338.527
Chi phí dịch vụ mua ngoài và chi phí khác	553.031.261.107	455.726.945.454	1.035.658.745.023	825.785.182.640
Tổng cộng	2.018.954.956.903	1.723.066.520.243	4.009.517.610.791	3.410.417.212.564

26. DOANH THU HOẠT ĐỘNG TÀI CHÍNH

	Quý 2 năm 2025	Quý 2 năm 2024	Kỳ này	Kỳ trước
	VND	VND	VND	VND
Lãi tiền gửi, tiền cho vay	195.120.551.797	179.161.908.542	377.074.798.375	366.069.786.816
Lãi đầu tư trái phiếu, giấy tờ có giá khác	98.176.206.401	93.351.654.480	185.379.115.458	180.688.113.384
Lãi kinh doanh cổ phiếu	5.430.146.380	5.078.511.335	5.430.146.380	5.078.511.335
Cổ tức, lợi nhuận được chia	-	12.877.243.500	-	13.771.927.500
Lãi chênh lệch tỷ giá	53.783.931.899	38.462.516.793	117.154.297.454	77.036.526.470
Doanh thu hoạt động tài chính khác	206.237	11.000	55.871.793	106.338
Tổng cộng	352.511.042.714	328.931.845.650	685.094.229.460	642.644.971.843

27. CHI PHÍ TÀI CHÍNH

	Quý 2 năm 2025	Quý 2 năm 2024	Kỳ này	Kỳ trước
	VND	VND	VND	VND
Lỗ chênh lệch tỷ giá	60.121.055.981	48.154.378.653	114.438.274.754	92.868.819.825
(Hoàn nhập)/Trích lập dự phòng giảm giá đầu tư	(246.500.000)	551.000.000	(478.500.000)	2.022.710.527
Chi phí lãi vay	15.121.328.368	7.601.343.012	21.220.034.173	11.328.451.443
Chi phí tài chính khác	54.849.563.035	41.765.554.655	95.917.922.017	87.366.866.114
Tổng cộng	129.845.447.384	98.072.276.320	231.097.730.944	193.586.847.909

28. THUẾ THU NHẬP DOANH NGHIỆP

Số thuế thu nhập doanh nghiệp trên lợi nhuận trước thuế của Công ty được ước tính như sau:

	Kỳ này VND	Kỳ trước VND
Lợi nhuận kế toán trước thuế	952.689.053.710	783.397.483.212
Thuế tính ở thuế suất 20%	190.537.810.742	156.679.496.642
Điều chỉnh		
- Thu nhập không chịu thuế (*)	(28.020.922.835)	(34.376.962.088)
- Chi phí không được trừ	22.963.458.628	16.552.963.336
- Dự phòng thiếu/(thừa) của năm trước	1.946.335.389	2.638.919.925
Chi phí thuế TNDN	187.426.681.925	141.494.417.816
Chi phí/(thu nhập) thuế TNDN ghi nhận trong báo cáo kết quả kinh doanh hợp nhất giữa niên độ		
- Thuế TNDN hiện hành	168.512.590.055	124.348.781.897
- Thuế TNDN hoãn lại	18.914.091.870	17.145.635.919
Chi phí thuế TNDN	187.426.681.925	141.494.417.816

(*) Thu nhập không chịu thuế chủ yếu bao gồm lãi của Quỹ đầu tư Cơ hội PVI và Quỹ đầu tư Hạ tầng PVI.

29. LÃI CƠ BẢN TRÊN CỔ PHIẾU

	Đơn vị	Kỳ này	Kỳ trước
Lợi nhuận sau thuế thu nhập doanh nghiệp	VND	758.863.820.932	636.110.910.648
Số trích quỹ khen thưởng phúc lợi ước tính	VND	(9.106.365.851)	(7.633.330.928)
Lợi nhuận để tính lãi cơ bản trên cổ phiếu	VND	749.757.455.081	628.477.579.720
Số cổ phiếu phổ thông lưu hành bình quân trong năm	Cổ phiếu	234.241.867	234.241.867
Lãi cơ bản trên cổ phiếu	VND	3.201	2.683

Không có công cụ có thể tác động suy giảm lãi trên cổ phiếu trong tương lai.

30. NGHIỆP VỤ VÀ SỐ DƯ VỚI CÁC BÊN LIÊN QUAN

Tiền lương, thù lao của thành viên Hội đồng Quản trị, Ban Kiểm soát, Tiền lương của Tổng Giám đốc và các người quản lý khác đã nhận trong kỳ như sau:

	Kỳ này VND	Kỳ trước VND
Hội đồng Quản trị	12.961.782.400	9.211.260.632
Ban Kiểm soát	2.878.971.800	1.747.155.236
Tổng Giám đốc	3.726.509.300	3.589.789.700
Người Quản lý khác	20.824.204.400	22.067.776.965

Danh sách các bên liên quan có giao dịch và số dư chủ yếu trong kỳ:

Bên liên quan	Mối quan hệ
Tập đoàn Công nghiệp - Năng lượng Quốc Gia Việt Nam	Cổ đông góp vốn
Các đơn vị thành viên trong Tập đoàn Công nghiệp - Năng lượng Quốc Gia Việt Nam	Cùng cổ đông góp vốn
HDI Global SE	Cổ đông góp vốn
Hannover Rück SE	Cùng cổ đông góp vốn
HDI Global Network AG	Cùng cổ đông góp vốn
HDI Global Insurance Limited Liability Company	Cùng cổ đông góp vốn
HDI Global Specialty SE	Cùng cổ đông góp vốn

Giao dịch bán hàng và cung cấp dịch vụ, mua hàng hóa và dịch vụ với các bên liên quan được trình bày tại Thuyết minh số 21.

Các giao dịch khác với các bên liên quan trong kỳ như sau:

	Kỳ này VND	Kỳ trước VND
Hannover Rück SE		
Chi bồi thường nhận tái bảo hiểm	10.954.955.608	22.859.244.003
Thu bồi thường nhượng tái bảo hiểm	24.372.144.934	20.519.780.449
Chuyển phí nhượng tái bảo hiểm	131.950.090.618	86.104.963.698
HDI Global SE		
Chuyển phí nhượng tái bảo hiểm	2.296.472.461	2.109.067.424
Thu bồi thường nhượng tái	3.357.261.123	-
HDI Global Network AG		
Chuyển phí nhượng tái	96.597.069.358	83.078.836.890
Thu bồi thường nhượng tái bảo hiểm	66.763.044	95.057.065
Chi môi giới bảo hiểm gốc, nhận tái bảo hiểm	770.177.016	-
HDI Global Specialty SE		
Chuyển phí nhượng tái	1.110.929.480	1.038.997.239

Số dư phải thu, phải trả các bên liên quan được trình bày tương ứng tại Thuyết minh số 6 và số 13.

31. TRÌNH BÀY LẠI SỐ LIỆU SO SÁNH

Công ty phân loại lại khoản đầu tư vào trái phiếu với tổng số tiền 317.165.600.000 đồng từ ngắn hạn sang dài hạn như sau:

Mã số TÀI SẢN	Tại ngày 31/12/2024		
	Theo báo cáo trước đây VND	Phân loại lại VND	Số liệu trình bày lại VND
100 TÀI SẢN NGẮN HẠN	26.187.880.113.585	(317.165.600.000)	25.870.714.513.585
120 Các khoản đầu tư tài chính ngắn hạn	9.959.113.535.060	(317.165.600.000)	9.641.947.935.060
123 Đầu tư nắm giữ đến ngày đáo hạn	9.713.170.137.736	(317.165.600.000)	9.396.004.537.736
200 TÀI SẢN DÀI HẠN	5.578.984.084.033	317.165.600.000	5.896.149.684.033
250 Đầu tư tài chính dài hạn	4.370.664.511.772	317.165.600.000	4.687.830.111.772
255 Đầu tư nắm giữ đến ngày đáo hạn	4.363.262.077.734	317.165.600.000	4.680.427.677.734

Hoàng Huy Hiệp
Người lập biểu

Trần Duy Cường
Kế toán trưởng

Nguyễn Tuấn Tú
Tổng Giám đốc

Ngày 21 tháng 7 năm 2025