

CÔNG TY CP NÔNG SẢN THỰC PHẨM QUẢNG NGÃI
48 Phạm Xuân Hòa, phường Cẩm Thành, tỉnh Quảng Ngãi



BÁO CÁO TÀI CHÍNH

Quý 2/2025

Quảng Ngãi, tháng 7/2025



BẢNG CÂN ĐỐI KẾ TOÁN

Tại ngày 30 tháng 06 năm 2025

Đơn vị tính: VND

TÀI SẢN	Mã số	Thuyết minh	30/06/2025	01/01/2025
A. TÀI SẢN NGẮN HẠN	100		1,818,533,486,347	1,818,059,011,840
I. Tiền và các khoản tương đương tiền	110		36,222,768,770	54,399,156,451
1. Tiền	111	5a	36,222,768,770	54,399,156,451
2. Các khoản tương đương tiền	112			
II. Đầu tư tài chính ngắn hạn	120		40,000,000,000	10,000,000,000
1. Đầu tư nắm giữ đến ngày đáo hạn	123	5b	40,000,000,000	10,000,000,000
III. Các khoản phải thu	130		733,357,250,042	861,479,709,155
1. Phải thu ngắn hạn của khách hàng	131	6	376,453,721,205	377,883,259,982
2. Trả trước cho người bán ngắn hạn	132	7	323,448,106,679	371,642,438,479
3. Phải thu về cho vay ngắn hạn	135		2,150,000,000	7,650,000,000
4. Phải thu ngắn hạn khác	136	8a	42,228,897,804	115,727,486,340
5. Dự phòng phải thu ngắn hạn khó đòi	137	9	(10,923,475,646)	(11,423,475,646)
6. Tài sản thiếu chờ xử lý	139			
IV. Hàng tồn kho	140		863,259,657,814	814,314,665,311
1. Hàng tồn kho	141	10	863,259,657,814	814,314,665,311
2. Dự phòng giảm giá hàng tồn kho	149			
V. Tài sản ngắn hạn khác	150		145,693,809,721	77,865,480,923
1. Chi phí trả trước ngắn hạn	151	11	11,929,270,447	17,989,270,035
2. Thuế GTGT được khấu trừ	152		133,720,969,785	59,876,210,888
3. Thuế và các khoản khác phải thu Nhà nước	153	12	43,569,489	-
B. TÀI SẢN DÀI HẠN	200		1,020,064,889,893	1,053,488,153,136
I. Các khoản phải thu dài hạn	210		2,443,252,903	2,443,252,903
1. Phải thu về cho vay dài hạn	215			
2. Phải thu dài hạn khác	216	8b	2,443,252,903	2,443,252,903
II. Tài sản cố định	220		553,245,018,230	591,767,378,703
1. Tài sản cố định hữu hình	221	13	538,534,493,321	575,880,039,585
- Nguyên giá	222		1,765,279,089,448	1,760,271,540,344
- Giá trị hao mòn lũy kế	223		(1,226,744,596,127)	(1,184,391,500,759)
2. Tài sản cố định thuê tài chính	224			
- Nguyên giá	225			
- Giá trị hao mòn lũy kế	226			
3. Tài sản cố định vô hình	227	14	14,710,524,909	15,887,339,118
- Nguyên giá	228		21,953,130,562	22,656,630,562
- Giá trị hao mòn lũy kế	229		(7,242,605,653)	(6,769,291,444)
III. Bất động sản đầu tư	230			
IV. Tài sản dở dang dài hạn	240		10,302,473,939	3,626,550,508
1. Chi phí sản xuất kinh doanh dở dang dài hạn	241			
2. Chi phí xây dựng cơ bản dở dang	242	15	10,302,473,939	3,626,550,508
V. Đầu tư tài chính dài hạn	250	16	443,401,186,527	443,401,186,527
1. Đầu tư vào công ty con	251		430,894,596,527	430,894,596,527
2. Đầu tư vào công ty liên doanh, liên kết	252		12,000,000,000	12,000,000,000
3. Đầu tư góp vốn vào đơn vị khác	253		506,590,000	506,590,000
4. Dự phòng đầu tư tài chính dài hạn (*)	254			
VI. Tài sản dài hạn khác	260		10,672,958,294	12,249,784,495
1. Chi phí trả trước dài hạn	261	17	10,672,958,294	12,249,784,495
2. Lợi thế thương mại	269			
TỔNG CỘNG TÀI SẢN	270		2,838,598,376,240	2,871,547,164,976

430
C
N
T
Q
T

NGUỒN VỐN		Mã số	Thuyết minh	30/06/2025	01/01/2025
A. NỢ PHẢI TRẢ		300		1,844,244,495,849	1,853,170,816,521
I. Nợ ngắn hạn		310		1,783,166,487,549	1,786,197,908,221
1. Phải trả người bán ngắn hạn		311	18	104,876,241,403	131,140,232,257
2. Người mua trả tiền trước ngắn hạn		312	19	27,975,402,392	29,485,556,513
3. Thuế và các khoản phải nộp Nhà nước		313	20	44,291,469,382	41,709,981,177
4. Phải trả người lao động		314		7,275,773,900	9,960,375,870
5. Chi phí phải trả ngắn hạn		315	21	13,386,945,146	7,669,252,065
6. Doanh thu chưa thực hiện ngắn hạn		318			
7. Phải trả ngắn hạn khác		319	22	9,146,185,419	8,717,468,618
8. Vay và nợ thuê tài chính ngắn hạn		320	23a	1,570,060,174,545	1,543,703,336,435
9. Quỹ khen thưởng, phúc lợi		322		6,154,295,362	13,311,705,286
II. Nợ dài hạn		330		61,078,008,300	66,972,908,300
1. Phải trả dài hạn khác		337		275,008,300	282,408,300
2. Vay và nợ thuê tài chính dài hạn		338	23b	60,803,000,000	66,690,500,000
B. VỐN CHỦ SỞ HỮU		400		994,353,880,391	1,018,376,348,455
I. Vốn chủ sở hữu		410	24	994,353,880,391	1,018,376,348,455
1. Vốn góp của chủ sở hữu		411		297,705,780,000	297,705,780,000
- Cổ phiếu phổ thông có quyền biểu quyết		411a		297,705,780,000	297,705,780,000
- Cổ phiếu ưu đãi		411b			
2. Thặng dư vốn cổ phần		412		137,974,546,380	137,974,546,380
3. Chênh lệch tỷ giá hối đoái		417			
4. Quỹ đầu tư phát triển		418		287,322,005,268	277,917,663,115
5. Lợi nhuận chưa phân phối		421		271,351,548,743	304,778,358,960
- LNST chưa PP lũy kế đến cuối kỳ trước		421a		260,901,267,731	210,734,937,433
- LNST chưa phối kỳ này		421b		10,450,281,012	94,043,421,527
II. Nguồn kinh phí và quỹ khác		430			
TỔNG CỘNG NGUỒN VỐN		440		2,838,598,376,240	2,871,547,164,976

LẬP BIỂU

Lên

Lê Văn Thành

KẾ TOÁN TRƯỞNG

Phạm Quốc Tài

Phạm Quốc Tài

Quảng Ngãi, ngày 28/7/2025

TỔNG GIÁM ĐỐC



Trần Ngọc Hải


Trần Ngọc Hải

BÁO CÁO KẾT QUẢ HOẠT ĐỘNG KINH DOANH

Quý 2/2025

CHỈ TIÊU		Mã số	Thuyết minh	Quý 2/2025	Quý 2/2024	Lũy kế đến 30/06/2025	Lũy kế đến 30/06/2024
		Đơn vị tính: VND					
1.	Doanh thu bán hàng và c.cấp dịch vụ	01	25	1,396,605,022,788	1,317,350,019,213	2,897,210,971,192	3,777,594,998,624
2.	Các khoản giảm trừ doanh thu	02		-	-	1,158,300,000	-
3.	Doanh thu thuần về bán hàng và CC dịch vụ	10		1,396,605,022,788	1,317,350,019,213	2,896,052,671,192	3,777,594,998,624
4.	Giá vốn hàng bán	11	26	1,307,844,998,957	1,244,254,536,302	2,706,030,142,849	3,583,238,895,386
5.	Lợi nhuận gộp bán hàng và c.cấp dịch vụ	20		88,760,023,831	73,095,482,911	190,022,528,343	194,356,103,238
6.	Doanh thu hoạt động tài chính	21	27	16,051,656,615	12,919,383,175	30,445,606,244	47,079,964,482
7.	Chi phí hoạt động tài chính	22	28	29,751,747,778	27,347,170,002	58,615,008,440	49,555,410,044
	Trong đó: Chi phí lãi vay	23		29,280,496,431	27,099,545,275	56,888,719,893	48,253,719,258
8.	Chi phí bán hàng	25		66,117,873,856	44,739,881,325	141,286,095,943	121,167,918,240
9.	Chi phí quản lý doanh nghiệp	26		6,568,813,463	7,257,828,954	10,084,067,724	11,510,279,885
10.	Lợi nhuận thuần từ hoạt động kinh doanh	30		2,373,245,349	6,669,985,805	10,482,962,480	59,202,459,551
11.	Thu nhập khác	31	29	99,771,355	345,240,372	99,771,868	388,735,875
12.	Chi phí khác	32	30	37,142,829	400,309,694	132,453,336	409,315,954
13.	Lợi nhuận khác	40		62,628,526	(55,069,322)	(32,681,468)	(20,580,079)
14.	Tổng lợi nhuận kế toán trước thuế	50		2,435,873,875	6,614,916,483	10,450,281,012	59,181,879,472
15.	Chi phí thuế TNDN hiện hành	51					
16.	Chi phí thuế TNDN hoãn lại	52					
17.	Lợi nhuận sau thuế TNDN	60		2,435,873,875	6,614,916,483	10,450,281,012	59,181,879,472

LẬP BIỂU



Lê Văn Thành


KẾ TOÁN TRƯỞNG



Phạm Quốc Tàu

Quảng Ngãi, ngày 28/7/2025

TỔNG GIÁM ĐỐC



Trần Ngọc Hải

BÁO CÁO LƯU CHUYỂN TIỀN TỆ


(Theo phương pháp gián tiếp)

Từ ngày 01/01/2025 đến ngày 30/06/2025

Đơn vị tính: VND

CHỈ TIÊU	Mã số	6 tháng đầu năm 2025	6 tháng đầu năm 2024
I. LƯU CHUYỂN TIỀN THUẦN TỪ HOẠT ĐỘNG KINH DOANH			
1. Lợi nhuận trước thuế	01	10,450,281,012	59,181,879,472
2. Điều chỉnh cho các khoản			
- Khấu hao Tài sản cố định	02	43,438,479,216	50,100,255,150
- Các khoản dự phòng	03	(500,000,000)	10,000,000
- Lãi, lỗ chênh lệch tỷ giá hối đoái do đánh giá lại các khoản mục tiền tệ có gốc ngoại tệ	04	(537,404,609)	(1,415,393,119)
- Lãi, lỗ từ hoạt động đầu tư	05	(9,892,632,783)	(22,095,105,453)
- Chi phí lãi vay	06	56,888,719,893	48,253,719,258
- Các khoản điều chỉnh khác	07		
3. Lợi nhuận từ HĐKD trước thay đổi vốn lưu động	08	99,847,442,729	134,035,355,308
- Tăng, giảm các khoản phải thu	09	(121,179,619,709)	119,444,154,740
- Tăng, giảm hàng tồn kho	10	(48,944,992,503)	(278,959,984,066)
- Tăng, giảm các khoản phải trả (Không kể lãi vay phải trả, thuế thu nhập doanh nghiệp phải nộp)	11	160,547,192,220	(217,437,860,214)
- Tăng, giảm chi phí trả trước	12	7,636,825,789	(4,377,015,081)
- Tiền lãi vay đã trả	14	(57,091,053,007)	(48,132,336,133)
- Thuế thu nhập doanh nghiệp đã nộp	15	(3,464,492,931)	(1,743,656,696)
- Tiền thu khác từ hoạt động kinh doanh	16	231,709,000	425,144,000
- Tiền chi khác từ hoạt động kinh doanh	17	(12,591,290,000)	(6,824,510,601)
Lưu chuyển tiền thuần từ hoạt động kinh doanh	20	24,991,721,588	(303,570,708,743)
II. LƯU CHUYỂN TIỀN THUẦN TỪ HOẠT ĐỘNG ĐẦU TƯ			
1. Tiền chi để mua sắm XD TSCĐ và các TS DH khác	21	(13,942,179,771)	(7,549,127,325)
2. Tiền thu từ TLÝ, nhượng bán TSCĐ và các TS DH khác	22	805,045,455	73,818,518
3. Tiền chi cho vay, mua các công cụ nợ của đơn vị khác	23	(30,000,000,000)	-
4. Tiền thu hồi cho vay, bán lại các CC nợ của đơn vị khác	24	5,500,000,000	8,530,000,000
5. Tiền chi đầu tư góp vốn vào đơn vị khác	25	-	(25,131,636,000)
6. Tiền thu lãi cho vay, cổ tức và lợi nhuận được chia	27	3,743,008,475	13,101,382,258
Lưu chuyển tiền thuần từ hoạt động đầu tư	30	(33,894,125,841)	(10,975,562,549)
III. LƯU CHUYỂN TIỀN THUẦN TỪ HOẠT ĐỘNG TÀI CHÍNH			
1. Tiền thu từ PH cổ phiếu, nhận vốn góp của CSH	31	-	36,513,663,151
2. Tiền vay ngắn hạn, dài hạn nhận được	33	2,081,292,327,339	3,008,071,733,629
3. Tiền chi trả nợ gốc vay	34	(2,060,822,989,229)	(2,753,089,047,894)
4. Tiền chi trả nợ thuê tài chính	35	-	(913,880,652)
5. Cổ tức, lợi nhuận đã trả cho chủ sở hữu	36	(29,748,251,100)	(51,840,176,650)
Lưu chuyển tiền thuần từ hoạt động tài chính	40	(9,278,912,990)	238,742,291,584
LƯU CHUYỂN TIỀN THUẦN TRONG KỲ	50	(18,181,317,243)	(75,803,979,708)
Tiền và tương đương tiền đầu kỳ	60	54,399,156,451	95,746,943,605
Ảnh hưởng của thay đổi tỷ giá hối đoái quy đổi ngoại tệ	61	4,929,562	6,673,243
TIỀN VÀ TƯƠNG ĐƯƠNG TIỀN CUỐI KỲ	70	36,222,768,770	19,949,637,140

LẬP BIỂU



Lê Văn Thành

KẾ TOÁN TRƯỞNG



Phạm Quốc Tàu

Quảng Ngãi, ngày 28/7/2025

TỔNG GIÁM ĐỐC



Trần Ngọc Hải

THUYẾT MINH BÁO CÁO TÀI CHÍNH Quý 2 năm 2025

1. Đặc điểm hoạt động

1.1. Khái quát chung

Công ty Cổ phần Nông sản Thực phẩm Quảng Ngãi (tên viết tắt APFCO, sau đây gọi tắt là “Công ty”) được thành lập trên cơ sở cổ phần hóa doanh nghiệp Nhà nước (Công ty Nông sản Thực phẩm Quảng Ngãi thuộc Ủy ban Nhân dân tỉnh Quảng Ngãi) theo Quyết định số 252/QĐ-UB ngày 25/12/2003 của Ủy ban Nhân dân tỉnh Quảng Ngãi. Công ty là đơn vị hạch toán độc lập, hoạt động sản xuất kinh doanh theo Giấy chứng nhận đăng ký kinh doanh (nay là Giấy chứng nhận đăng ký doanh nghiệp số 4300321643) do Sở Kế hoạch và Đầu tư Tỉnh Quảng Ngãi cấp lần đầu ngày 26/12/2003, Luật Doanh nghiệp, Điều lệ Công ty và các quy định pháp lý hiện hành có liên quan. Từ khi thành lập đến nay, Công ty đã 30 lần điều chỉnh Giấy chứng nhận đăng ký doanh nghiệp và lần điều chỉnh gần nhất vào ngày 09/7/2025.

Cổ phiếu của Công ty đã được đăng ký giao dịch trên thị trường Upcom thuộc Sở Giao dịch Chứng khoán Hà Nội với mã chứng khoán APF kể từ ngày 08/06/2017.

1.2. Lĩnh vực kinh doanh chính: Sản xuất và kinh doanh tinh bột sắn và các sản phẩm sau tinh bột.

1.3. Ngành nghề kinh doanh

- Sản xuất tinh bột và các sản phẩm từ tinh bột;
- Sản xuất điện;
Chi tiết: Sản xuất điện năng lượng mặt trời
- Gia công cơ khí, xử lý và tráng phủ kim loại;
- Sản xuất sản phẩm khác bằng kim loại chưa được phân vào đâu;
- Lắp đặt máy móc và thiết bị công nghiệp;
- May trang phục (trừ trang phục từ da lông thú);
- Bán buôn thực phẩm;
Chi tiết: Kinh doanh các sản phẩm sau tinh bột
 - Kinh doanh cồn thực phẩm
- Bán buôn đồ uống;
- Bán buôn máy móc, thiết bị và phụ tùng máy nông nghiệp;
- Bán buôn máy móc, thiết bị và phụ tùng máy khác;
- Bán buôn vật liệu, thiết bị lắp đặt khác trong xây dựng;
- Vận tải hàng hóa bằng đường bộ;
- Kho bãi và lưu giữ hàng hóa. Chi tiết: cho thuê kho bãi;
- Thoát nước và xử lý nước thải;
- Bán buôn nông, lâm sản nguyên liệu (trừ gỗ, tre, nứa) và động vật sống;
Chi tiết: Bán buôn nông, lâm sản nguyên liệu
- Sản xuất các cấu kiện kim loại;
- Trồng cây lấy củ có chất bột;
- Xây dựng nhà để ở;

- Xây dựng nhà không để ở;
- Xây dựng công trình kỹ thuật dân dụng khác;
- Sản xuất thực phẩm khác chưa được phân vào đâu;
Chi tiết: Sản xuất cồn Ethanol
 - Sản xuất cồn thực phẩm
- Kinh doanh bất động sản, quyền sử dụng đất thuộc chủ sở hữu, chủ sử dụng, hoặc đi thuê;
Chi tiết: Đầu tư kinh doanh khai thác và quản lý chợ, siêu thị, trung tâm thương mại
 - Cho thuê văn phòng làm việc
- Hoạt động chuyên môn, khoa học và công nghệ khác chưa được phân vào đâu;
Chi tiết: Tư vấn công nghệ, đầu tư xây dựng và chuyển giao hệ thống xử lý nước thải, thu hồi khí Biogas
- Hoạt động dịch vụ hỗ trợ kinh doanh khác còn lại chưa được phân vào đâu;
Chi tiết: Xuất khẩu tín chỉ chứng nhận giảm thiểu phát thải
- Sản xuất máy nông nghiệp và lâm nghiệp;
- Sản xuất máy chuyên dụng khác.

1.4. Cấu trúc doanh nghiệp

Tại 30/6/2025, Công ty có 9 đơn vị trực thuộc hạch toán phụ thuộc có tổ chức kế toán riêng, các Công ty con và Công ty liên kết như sau:

Đơn vị trực thuộc:

- Nhà máy Sản xuất Tinh bột sắn Tân Châu;
- Nhà máy Cồn và Sản xuất Tinh bột sắn Đắk Tô;
- Nhà máy Sản xuất Tinh bột sắn Gia Lai;
- Nhà máy Sản xuất Tinh bột mỳ Quảng Ngãi;
- Trung tâm Thương mại Chợ Quảng Ngãi;
- Nhà máy Sản xuất Tinh bột sắn Đồng Xuân;
- Xưởng cơ khí;
- Nhà máy Tinh bột sắn Đồng Phú;
- Nhà máy Tinh bột sắn Đắk Song.

Công ty con:

Tên Công ty	Địa chỉ	Lĩnh vực kinh doanh	Tỷ lệ sở hữu và quyền biểu quyết
Công ty TNHH MTV Chế biến Tinh bột sắn Sê Pôn	Bản Oa-Lay, Huyện Sê Pôn, Tỉnh Savannakhet, Nước Cộng hòa dân chủ nhân dân Lào	Sản xuất	100%

Tên Công ty	Địa chỉ	Lĩnh vực kinh doanh	Tỷ lệ sở hữu và quyền biểu quyết
Công ty TNHH Tinh bột sắn Kon Tum	Thôn Bình Giang, Xã Sa Bình, Huyện Sa Thầy, Tỉnh Kon Tum	Sản xuất	51%
Công ty TNHH Tinh bột sắn Đắk Nông	Thôn 12, Xã Nhân Cơ, Huyện ĐắkR'láp, Tỉnh Đắk Nông	Sản xuất	100%
Công ty TNHH Thương mại Khánh Dương Đắk Lắk	Thôn 3, Xã Krông Jing, Huyện M'Đrắk, Tỉnh Đắk Lắk	Sản xuất	70%
Công ty TNHH MTV Chế biến bột sắn Attapeu	Bản Yaimounhuamuong, Huyện Samakkhixay, Tỉnh Attapeu, Nước Cộng hòa dân chủ nhân dân Lào	Sản xuất	100%
Công ty CP Tinh bột sắn Eakar	Thôn 9, Xã Easar, Huyện Ea Kar, Tỉnh Đắk Lắk	Sản xuất	51%
Công ty TNHH MTV Chế biến bột sắn Taoy	Thôn Pangandao, Huyện Taoy, Tỉnh Salavan, Nước CHDCND Lào	Sản xuất	100%
Công ty TNHH MTV Chế biến bột sắn Pathoumphone	Bản Paktuay, huyện Pathoumphone, tỉnh Champasack, Nước CHDCND Lào	Sản xuất	100%

Công ty liên kết:

Tên Công ty	Địa chỉ	Lĩnh vực kinh doanh	Tỷ lệ sở hữu và quyền biểu quyết
Công ty TNHH Nông sản Tây Nguyên	Thôn 2, Xã Ea Kiết, Huyện Cư M'gar, Tỉnh Đắk Lắk	Sản xuất	20%

2. Niên độ kế toán, đơn vị tiền tệ sử dụng trong kế toán

Niên độ kế toán của Công ty bắt đầu từ ngày 01 tháng 01 và kết thúc ngày 31 tháng 12.

Đơn vị tiền tệ dùng để ghi sổ kế toán và trình bày Báo cáo tài chính là Đồng Việt Nam (VND).

3. Chuẩn mực và chế độ kế toán áp dụng

Công ty áp dụng Hệ thống Chuẩn mực kế toán Việt Nam, Chế độ kế toán doanh nghiệp Việt Nam được hướng dẫn tại Thông tư số 200/2014/TT-BTC ngày 22/12/2014 và Thông tư số 53/2016/TT-BTC ngày 21/3/2016 về việc sửa đổi, bổ sung một số điều của Thông tư số 200/2014/TT-BTC do Bộ Tài chính ban hành.

4. Tóm tắt các chính sách kế toán chủ yếu

4.1 Chênh lệch tỷ giá hối đoái áp dụng trong kế toán

Các nghiệp vụ phát sinh bằng ngoại tệ được chuyển đổi sang đồng Việt Nam theo tỷ giá giao dịch thực tế của ngân hàng thương mại nơi Công ty giao dịch vào ngày phát sinh nghiệp vụ.

Tại ngày kết thúc niên độ kế toán, các khoản mục tiền tệ có gốc ngoại tệ phân loại là tài sản được đánh giá lại theo tỷ giá mua vào và các khoản mục tiền tệ có gốc ngoại tệ phân loại là nợ phải trả được đánh giá lại theo tỷ giá bán ra của ngân hàng thương mại nơi Công ty thường xuyên có giao dịch. Riêng các khoản ngoại tệ gửi ngân hàng thì được đánh giá lại theo tỷ giá mua của chính ngân hàng nơi Công ty mở tài khoản ngoại tệ.

Chênh lệch tỷ giá được thực hiện theo quy định tại Chuẩn mực kế toán Việt Nam số 10 “Ảnh hưởng của việc thay đổi tỷ giá hối đoái”. Theo đó, chênh lệch tỷ giá ngoại tệ phát sinh trong kỳ và chênh lệch tỷ giá do đánh giá lại số dư ngoại tệ cuối niên độ kế toán của các khoản mục tiền tệ có gốc ngoại tệ được phản ánh vào kết quả hoạt động kinh doanh trong niên độ kế toán.

4.2 Tiền và các khoản tương đương tiền

Tiền bao gồm: Tiền mặt tại quỹ, tiền gửi ngân hàng không kỳ hạn và tiền đang chuyển.

Các khoản tương đương tiền là các khoản đầu tư ngắn hạn có thời hạn thu hồi hoặc đáo hạn không quá 3 tháng kể từ ngày đầu tư, có khả năng chuyển đổi dễ dàng thành một lượng tiền xác định và không có rủi ro trong việc chuyển đổi thành tiền tại thời điểm báo cáo.

4.3 Các khoản đầu tư tài chính

Các khoản cho vay

Các khoản phải thu về cho vay được trình bày trên báo cáo tài chính theo giá gốc trừ đi dự phòng phải thu khó đòi.

Dự phòng nợ phải thu khó đòi thể hiện phần giá trị dự kiến bị tổn thất tại thời điểm cuối niên độ kế toán đối với các khoản cho vay đã quá hạn thu hồi, Công ty đã đòi nhiều lần nhưng vẫn chưa thu được hoặc chưa đến thời hạn thu hồi nhưng khách nợ đã lâm vào tình trạng phá sản hoặc đang làm thủ tục giải thể, mất tích, bỏ trốn.

Đầu tư vào công ty con, công ty liên kết và đầu tư góp vốn dài hạn vào công ty khác

Công ty con là doanh nghiệp chịu sự kiểm soát của Công ty. Mối quan hệ là công ty con thường được thể hiện thông qua việc Công ty nắm giữ (trực tiếp hoặc gián tiếp) trên 50% quyền biểu quyết và có quyền chi phối các chính sách tài chính và hoạt động của công ty con.

Công ty liên kết là doanh nghiệp mà Công ty có ảnh hưởng đáng kể. Ảnh hưởng đáng kể thể hiện ở quyền tham gia vào việc đưa ra các quyết định về chính sách và hoạt động của công ty liên kết nhưng không phải kiểm soát hoặc đồng kiểm soát các chính sách này. Mối quan hệ là công ty liên kết thường được thể hiện thông qua việc Công ty nắm giữ (trực tiếp hoặc gián tiếp) từ 20% đến dưới 50% quyền biểu quyết ở công ty đó.

Đầu tư góp vốn dài hạn vào công ty khác là các khoản đầu tư mà công ty không có quyền kiểm soát hoặc đồng kiểm soát, không có ảnh hưởng đáng kể đối với công ty nhận đầu tư

Các khoản đầu tư vào công ty con, công ty liên kết và đầu tư góp vốn dài hạn vào công ty khác được ghi nhận theo giá gốc trừ đi dự phòng. Các khoản cổ tức, lợi nhuận được chia bằng tiền hoặc phi tiền tệ cho giai đoạn trước ngày đầu tư được ghi giảm giá trị khoản đầu tư.

Dự phòng

Dự phòng đối với các khoản đầu tư vào công ty con và công ty liên kết được lập nếu các khoản đầu tư này bị suy giảm giá trị hoặc bị lỗ dẫn đến khả năng mất vốn của Công ty. Riêng khoản đầu tư góp vốn dài hạn vào công ty khác, việc lập dự phòng được thực hiện như sau:

- Đối với khoản đầu tư vào cổ phiếu niêm yết hoặc giá trị hợp lý khoản đầu tư được xác định tin cậy, việc lập dự phòng dựa trên giá thị trường của cổ phiếu;

- Trong trường hợp không xác định được giá trị hợp lý của cổ phiếu thì dự phòng được trích lập căn cứ vào khoản lỗ của bên nhận đầu tư.

Đối với các công ty nhận đầu tư là đối tượng phải lập báo cáo tài chính hợp nhất thì dự phòng tổn thất được trích lập căn cứ vào báo cáo tài chính hợp nhất. Các trường hợp khác, dự phòng trích lập trên cơ sở báo cáo tài chính của công ty nhận đầu tư.

4.4 Các khoản nợ phải thu

Các khoản nợ phải thu bao gồm: Phải thu khách hàng và phải thu khác.

- Phải thu khách hàng là các khoản phải thu mang tính chất thương mại, phát sinh từ các giao dịch có tính chất mua bán giữa Công ty và người mua.
- Phải thu khác là các khoản phải thu không có tính chất thương mại, không liên quan đến giao dịch mua bán, nội bộ.

Các khoản nợ phải thu được ghi nhận theo giá gốc trừ đi dự phòng nợ phải thu khó đòi. Dự phòng nợ phải thu khó đòi thể hiện phần giá trị dự kiến bị tổn thất tại thời điểm cuối niên độ kế toán đối với các khoản nợ đã quá hạn thu hồi, Công ty đã đòi nhiều lần nhưng vẫn chưa thu được hoặc chưa đến thời hạn thu hồi nhưng khách nợ đã lâm vào tình trạng phá sản hoặc đang làm thủ tục giải thể, mất tích, bỏ trốn.

4.5 Hàng tồn kho

Hàng tồn kho được ghi nhận theo giá thấp hơn giữa giá gốc và giá trị thuần có thể thực hiện được.

Hàng tồn kho được hạch toán theo phương pháp kê khai thường xuyên và giá trị hàng tồn kho được tính theo phương pháp bình quân gia quyền.

Giá gốc hàng tồn kho bao gồm:

- Nguyên vật liệu, hàng hóa: bao gồm chi phí mua, chi phí chế biến và các chi phí liên quan trực tiếp khác phát sinh để có được hàng tồn kho ở địa điểm và trạng thái hiện tại;
- Thành phẩm: bao gồm chi phí nguyên vật liệu trực tiếp, chi phí nhân công trực tiếp và chi phí chung có liên quan trực tiếp được phân bổ dựa trên mức độ hoạt động bình thường.

Giá trị thuần có thể thực hiện là giá bán ước tính trừ đi chi phí ước tính để hoàn thành hàng tồn kho và chi phí ước tính cần thiết cho việc tiêu thụ chúng.

Dự phòng giảm giá hàng tồn kho được trích lập cho từng mặt hàng khi giá trị thuần có thể thực hiện được của mặt hàng đó nhỏ hơn giá gốc.

4.6 Tài sản cố định hữu hình

Nguyên giá

Tài sản cố định hữu hình được phản ánh theo nguyên giá trừ đi khấu hao lũy kế.

Nguyên giá bao gồm giá mua và toàn bộ các chi phí mà Công ty bỏ ra để có được tài sản cố định hữu hình tính đến thời điểm đưa tài sản cố định đó vào trạng thái sẵn sàng sử dụng. Các chi phí phát sinh sau ghi nhận ban đầu chỉ được ghi tăng nguyên giá tài sản cố định hữu hình nếu các chi phí này chắc chắn làm tăng lợi ích kinh tế trong tương lai do sử dụng tài sản đó. Các chi phí không thỏa mãn điều kiện trên được ghi nhận là chi phí trong kỳ kế toán.

Khấu hao

Tài sản cố định hữu hình được khấu hao theo phương pháp đường thẳng dựa trên thời gian hữu dụng ước tính của tài sản. Thời gian khấu hao phù hợp với Thông tư số 45/2013/TT-BTC ngày 25/4/2013 của Bộ Tài chính. Cụ thể như sau:

<u>Loại tài sản</u>	<u>Thời gian khấu hao</u> (năm)
Nhà cửa, vật kiến trúc	5 – 50
Máy móc, thiết bị	3 – 15
Phương tiện vận tải	6 - 10
Thiết bị dụng cụ quản lý	3 - 10

4.7 Tài sản cố định thuê tài chính

Nguyên giá

Tài sản cố định thuê tài chính được phản ánh theo nguyên giá trừ đi khấu hao lũy kế.

Hợp đồng thuê tài sản được phân loại là thuê tài chính nếu theo các điều khoản của hợp đồng, Công ty đã nhận phần lớn rủi ro và lợi ích gắn liền với quyền sở hữu. Nguyên giá tài sản cố định thuê tài chính được ghi nhận bằng giá trị của tài sản thuê tại thời điểm khởi đầu thuê tài sản cộng với các chi phí trực tiếp phát sinh ban đầu liên quan đến hoạt động thuê tài chính. Giá trị của tài sản thuê tại thời điểm khởi đầu thuê tài sản là giá trị hợp lý của tài sản thuê. Trường hợp giá trị hợp lý cao hơn giá trị hiện tại của khoản thanh toán tiền thuê tối thiểu thì giá trị của tài sản thuê là giá trị hiện tại của khoản thanh toán tiền thuê tối thiểu.

Khấu hao

Chính sách khấu hao tài sản cố định thuê tài chính nhất quán với chính sách khấu hao tài sản cố định cùng loại của Công ty. Theo đó, tài sản thuê tài chính thực hiện khấu hao theo phương pháp đường thẳng dựa trên thời gian hữu dụng ước tính của tài sản. Thời gian khấu hao phù hợp với Thông tư số 45/2013/TT-BTC ngày 25/4/2013 của Bộ Tài chính. Trường hợp Công ty không chắc chắn sẽ có quyền sở hữu tài sản khi hết hạn hợp đồng thuê và thời gian thuê ngắn hơn thời gian hữu dụng ước tính của tài sản thuê, Công ty thực hiện khấu hao theo thời gian đi thuê.

Thời gian khấu hao tài sản cố định thuê tài chính tại Công ty cụ thể như sau:

<u>Loại tài sản</u>	<u>Thời gian khấu hao</u> (năm)
Máy móc, thiết bị	7 - 15

4.8 Tài sản cố định vô hình

Nguyên giá

Tài sản cố định vô hình được phản ánh theo nguyên giá trừ đi khấu hao lũy kế.

Nguyên giá tài sản cố định vô hình là toàn bộ các chi phí mà Công ty phải bỏ ra để có được tài sản cố định vô hình tính đến thời điểm đưa tài sản đó vào trạng thái sẵn sàng sử dụng.

Quyền sử dụng đất

TSCĐ vô hình là quyền sử dụng đất bao gồm:

- Quyền sử dụng đất được nhà nước giao có thu tiền sử dụng đất hoặc nhận chuyển nhượng quyền sử dụng đất hợp pháp (bao gồm quyền sử dụng đất có thời hạn, quyền sử dụng đất không thời hạn);
- Tiền thuê đất trả trước (đã trả cho cả thời gian thuê hoặc đã trả trước cho nhiều năm mà thời hạn thuê đất đã được trả tiền còn lại ít nhất là 05 năm) cho hợp đồng thuê đất trước ngày có hiệu lực của Luật Đất đai năm 2003 và được cơ quan có thẩm quyền cấp giấy chứng nhận quyền sử dụng đất.

Nguyên giá quyền sử dụng đất bao gồm tất cả các chi phí có liên quan trực tiếp đến việc đưa đất vào trạng thái sẵn sàng sử dụng.

Khấu hao

Tài sản cố định vô hình là quyền sử dụng đất không có thời hạn thì không thực hiện khấu hao. Đối với quyền sử dụng đất có thời hạn thì thời gian trích khấu hao là thời gian được phép sử dụng đất của Công ty.

Tài sản cố định vô hình khác được khấu hao theo phương pháp đường thẳng dựa trên thời gian hữu dụng ước tính của tài sản. Thời gian khấu hao phù hợp với Thông tư số 45/2013/TT-BTC ngày 25/4/2013 của Bộ Tài chính.

Loại tài sản

Thời gian khấu hao (năm)

Phần mềm máy tính

4

4.9 Chi phí trả trước

Chi phí trả trước được phân loại thành chi phí trả trước ngắn hạn và chi phí trả trước dài hạn. Đây là các chi phí thực tế đã phát sinh nhưng có liên quan đến kết quả hoạt động sản xuất kinh doanh của nhiều thời kỳ. Căn cứ vào tính chất, mức độ chi phí, Công ty lựa chọn phương pháp và tiêu thức phân bổ phù hợp trong thời gian mà lợi ích kinh tế được dự kiến tạo ra.

4.10 Các khoản nợ phải trả

Các khoản nợ phải trả bao gồm: Phải trả người bán và phải trả khác.

- Phải trả người bán là các khoản phải trả mang tính chất thương mại, phát sinh từ các giao dịch có tính chất mua bán giữa nhà cung cấp và Công ty;
- Phải trả khác là các khoản phải trả không có tính chất thương mại, không liên quan đến giao dịch mua bán, nội bộ.

Các khoản nợ phải trả được ghi nhận theo giá gốc, được phân loại thành nợ phải trả ngắn hạn và dài hạn căn cứ theo kỳ hạn nợ còn lại tại ngày kết thúc niên độ kế toán.

Các khoản nợ phải trả được Công ty theo dõi chi tiết theo đối tượng, kỳ hạn gốc, kỳ hạn nợ còn lại và theo nguyên tệ.

4.11 Chi phí phải trả

Các khoản phải trả được ghi nhận cho số tiền phải trả trong tương lai liên quan đến hàng hóa và dịch vụ đã nhận được không phụ thuộc vào việc Công ty đã nhận được hóa đơn của nhà cung cấp hay chưa.

4.12 Doanh thu chưa thực hiện

Doanh thu chưa thực hiện tại Công ty là khoản tiền nhận trước cho một hoặc nhiều kỳ kế toán đối với các dịch vụ đã cung cấp cho khách hàng được phân bổ theo số kỳ mà Công ty đã nhận tiền trước.

4.13 Vay và nợ phải trả thuê tài chính

Các khoản vay và nợ phải trả thuê tài chính được phản ánh theo giá gốc và được phân loại thành nợ ngắn hạn, dài hạn căn cứ theo kỳ hạn nợ còn lại tại ngày kết thúc niên độ kế toán.

Các khoản vay và nợ phải trả thuê tài chính được Công ty theo dõi chi tiết theo đối tượng, theo các khế ước vay, kỳ hạn gốc, kỳ hạn nợ còn lại và theo nguyên tệ.

Chi phí đi vay

Chi phí đi vay bao gồm lãi tiền vay và các chi phí khác phát sinh liên quan trực tiếp đến các khoản vay của Công ty. Chi phí đi vay được ghi nhận vào chi phí hoạt động trong kỳ phát sinh, trừ khi thỏa mãn điều kiện được vốn hoá theo quy định của Chuẩn mực kế toán “Chi phí đi vay”.

Chi phí đi vay liên quan đến khoản vay riêng biệt chỉ sử dụng cho mục đích đầu tư, xây dựng hoặc hình thành một tài sản cụ thể của Công ty thì được vốn hóa vào nguyên giá tài sản đó. Đối với các khoản vốn vay chung thì số chi phí đi vay có đủ điều kiện vốn hoá trong kỳ kế toán được xác định theo tỷ lệ vốn hoá đối với chi phí lũy kế bình quân gia quyền phát sinh cho việc đầu tư xây dựng hoặc sản xuất tài sản đó.

Việc vốn hóa chi phí đi vay sẽ tạm ngừng lại trong các giai đoạn mà quá trình đầu tư, xây dựng hoặc sản xuất tài sản dở dang bị gián đoạn, trừ khi sự gián đoạn đó là cần thiết. Thời điểm chấm dứt việc vốn hóa chi phí đi vay là khi các hoạt động chủ yếu cần thiết cho việc chuẩn bị đưa tài sản dở dang vào sử dụng hoặc bán đã hoàn thành.

4.14 Vốn chủ sở hữu

Vốn góp của chủ sở hữu phản ánh số vốn thực tế đã góp của các cổ đông.

Thặng dư vốn cổ phần

Thặng dư vốn cổ phần phản ánh số chênh lệch giữa giá phát hành với mệnh giá, chi phí trực tiếp liên quan đến phát hành cổ phiếu; Chênh lệch giữa giá tái phát hành với giá trị sổ sách, chi phí trực tiếp liên quan đến tái phát hành cổ phiếu quỹ; Cấu phần vốn của trái phiếu chuyển đổi khi đến hạn.

Phân phối lợi nhuận

Lợi nhuận sau thuế thu nhập doanh nghiệp được trích lập các quỹ và chia cho cổ đông theo Điều lệ Công ty hoặc theo Quyết định của Đại hội đồng cổ đông.

Cổ tức trả cho cổ đông không vượt quá số lợi nhuận sau thuế chưa phân phối và có cân nhắc đến các khoản mục phi tiền tệ nằm trong lợi nhuận sau thuế chưa phân phối có thể ảnh hưởng đến luồng tiền và khả năng chi trả cổ tức.

4.15 Ghi nhận doanh thu và thu nhập khác

- Doanh thu bán hàng và cung cấp dịch vụ được ghi nhận khi có khả năng thu được các lợi ích kinh tế và có thể xác định được một cách chắc chắn, đồng thời thỏa mãn điều kiện sau:
 - ✓ Doanh thu bán hàng được ghi nhận khi những rủi ro đáng kể và quyền sở hữu về sản phẩm đã được chuyển giao cho người mua và không còn khả năng đáng kể nào làm thay đổi quyết định của hai bên về giá bán hoặc khả năng trả lại hàng.
 - ✓ Doanh thu cung cấp dịch vụ được ghi nhận khi đã hoàn thành dịch vụ. Trường hợp dịch vụ được thực hiện trong nhiều kỳ kế toán thì việc xác định doanh thu trong từng kỳ được thực hiện căn cứ vào tỷ lệ hoàn thành dịch vụ tại ngày kết thúc kỳ kế toán.
- Doanh thu hoạt động tài chính được ghi nhận khi doanh thu được xác định tương đối chắc chắn và có khả năng thu được lợi ích kinh tế từ giao dịch đó.
 - ✓ Tiền lãi được ghi nhận trên cơ sở thời gian và lãi suất thực tế.
 - ✓ Cổ tức và lợi nhuận được chia được ghi nhận khi Công ty được quyền nhận cổ tức hoặc lợi nhuận từ việc góp vốn.
- Thu nhập khác là các khoản thu nhập ngoài hoạt động sản xuất, kinh doanh của Công ty, được ghi nhận khi có thể xác định được một cách tương đối chắc chắn và có khả năng thu được các lợi ích kinh tế.

4.16 Các khoản giảm trừ doanh thu

Các khoản giảm trừ doanh thu bao gồm chiết khấu thương mại, giảm giá hàng bán và hàng bán bị trả lại.

Trường hợp doanh thu đã ghi nhận kỳ kế toán trước nhưng sau ngày kết thúc kỳ kế toán mới phát sinh các khoản giảm trừ doanh thu tương ứng thì được ghi giảm doanh thu theo nguyên tắc sau:

- Nếu phát sinh trước thời điểm phát hành báo cáo tài chính thì điều chỉnh giảm doanh thu của kỳ lập báo cáo;
- Nếu phát sinh sau thời điểm phát hành báo cáo tài chính thì hạch toán giảm doanh thu của kỳ sau.

4.17 Giá vốn hàng bán

Giá vốn của sản phẩm, hàng hóa và dịch vụ tiêu thụ được ghi nhận đúng kỳ, theo nguyên tắc phù hợp với doanh thu và nguyên tắc thận trọng.

Các chi phí vượt trên mức bình thường của hàng tồn kho và dịch vụ cung cấp được ghi nhận ngay vào giá vốn hàng bán trong kỳ, không tính vào giá thành sản phẩm, dịch vụ.

4.18 Chi phí tài chính

Chi phí tài chính phản ánh các khoản chi phí hoặc các khoản lỗ liên quan đến các hoạt động đầu tư tài chính: Chi phí lãi vay, các khoản chi phí và lỗ do thanh lý, nhượng bán các khoản đầu tư, dự phòng tổn thất đầu tư vào đơn vị khác, khoản lỗ phát sinh khi bán ngoại tệ, lỗ tỷ giá hối đoái và các khoản chi phí của hoạt động đầu tư khác.

4.19 Chi phí bán hàng, chi phí quản lý doanh nghiệp

Chi phí bán hàng phản ánh các chi phí thực tế phát sinh trong quá trình bán sản phẩm, hàng hoá, cung cấp dịch vụ.

Chi phí quản lý doanh nghiệp phản ánh các chi phí thực tế phát sinh liên quan đến quản lý chung của doanh nghiệp.

4.20 Chi phí thuế TNDN hiện hành, chi phí thuế TNDN hoãn lại

Chi phí thuế thu nhập doanh nghiệp bao gồm thuế thu nhập hiện hành và thuế thu nhập hoãn lại.

Thuế thu nhập hiện hành là khoản thuế được tính dựa trên thu nhập chịu thuế trong kỳ với thuế suất có hiệu lực tại ngày kết thúc niên độ kế toán. Thu nhập chịu thuế chênh lệch so với lợi nhuận kế toán là do điều chỉnh các khoản chênh lệch tạm thời giữa thuế và kế toán cũng như điều chỉnh các khoản thu nhập và chi phí không phải chịu thuế hay không được khấu trừ.

Thuế thu nhập hoãn lại được xác định cho các khoản chênh lệch tạm thời tại ngày kết thúc niên độ kế toán giữa cơ sở tính thuế thu nhập của các tài sản và nợ phải trả và giá trị ghi sổ của chúng cho mục đích báo cáo tài chính.

4.21 Công cụ tài chính

Ghi nhận ban đầu

Tài sản tài chính

Tại ngày ghi nhận ban đầu, tài sản tài chính được ghi nhận theo giá gốc cộng các chi phí giao dịch có liên quan trực tiếp đến việc mua sắm tài sản tài chính đó. Tài sản tài chính của Công ty bao gồm: Tiền mặt, tiền gửi, các khoản phải thu khách hàng, phải thu khác và các khoản đầu tư tài chính.

Nợ phải trả tài chính

Tại ngày ghi nhận ban đầu, nợ phải trả tài chính được ghi nhận theo giá gốc cộng các chi phí giao dịch có liên quan trực tiếp đến việc phát hành nợ phải trả tài chính đó. Nợ phải trả tài chính của Công ty bao gồm các khoản vay, phải trả người bán, chi phí phải trả và phải trả khác.

Đánh giá lại sau lần ghi nhận ban đầu

Hiện tại, chưa có quy định về đánh giá lại công cụ tài chính sau ghi nhận ban đầu.

4.22 Thuế suất và các lệ phí nộp Ngân sách mà Công ty đang áp dụng

- Thuế giá trị gia tăng: Áp dụng mức thuế suất 0% đối với hàng hóa xuất khẩu; Hàng hóa bán trong nước áp dụng thuế suất theo quy định hiện hành.
- Thuế thu nhập doanh nghiệp: Áp dụng mức thuế suất là 20% đối với thu nhập của Văn phòng Công ty, Xưởng cơ khí, Trung tâm thương mại chợ Quảng Ngãi; Áp dụng mức thuế suất là 10% đối với thu nhập của Nhà máy tinh bột sắn Đồng Phú; Các nhà máy còn lại áp dụng ưu đãi miễn thuế TNDN vì có thu nhập từ hoạt động chế biến nông sản ở địa bàn có điều kiện kinh tế - xã hội đặc biệt khó khăn.
- Các loại thuế khác và lệ phí nộp theo quy định hiện hành.

4.23 Các bên liên quan

Các bên được coi là liên quan nếu một bên có khả năng (trực tiếp hoặc gián tiếp) kiểm soát hoặc có ảnh hưởng đáng kể đối với bên kia trong việc ra quyết định về các chính sách tài chính và hoạt động.

5a. Tiền

	30/06/2025	01/01/2025
Tiền mặt	1,747,026,000	2,226,570,500
Tiền gửi ngân hàng	34,475,742,770	52,172,585,951
Cộng	36,222,768,770	54,399,156,451

5b. Đầu tư nắm giữ đến ngày đáo hạn

	30/06/2025	01/01/2025
Tiền gửi có kỳ hạn 1 năm trả lãi cuối kỳ tại Ngân hàng TMCP Quân Đội	40,000,000,000	10,000,000,000
Cộng	40,000,000,000	10,000,000,000

6. Phải thu khách hàng ngắn hạn

	30/06/2025	01/01/2025
Toyota Tsusho Corporation	14,754,049,440	8,727,477,879
Xiamen Haixia Investment Co., Ltd	-	11,449,955,603
Jiangsu Guotai H And B Co., Ltd	7,597,112,650	3,905,319,660
Chungman Trading Co., Ltd	25,813,578,297	45,515,667,607
Foshan Guangji Trading Co., Ltd	29,471,505,763	3,229,243,073
Dongxing Rongda International Trade Import & Export Co., Ltd	5,047,872,120	39,397,536,912
Chunghom Trading Co., Ltd	7,973,449,651	2,663,147,217
Qinhuangdao Longlu International Trade Co., Ltd	17,691,256,392	-
Dongxing Guangrong International Trade Co., Ltd	10,739,549,100	-
Wellstar International Enterprise Ltd	13,573,364,400	-
Guangxi Xin Hai An Bao Guan You Xian Gong Si	-	26,360,936,603
Fangchenggang Zhuo Ning Trading Co., Ltd.	13,864,450,110	5,257,371,830
Xiamen Haixia Supply Chain Development Co., Ltd	-	12,050,145,107
Xiamen ITG Paper Corp., Ltd	8,964,377,625	17,127,374,535
Fangchenggang City Best Way Trading Co., Ltd	4,469,462,000	-
Ủy ban Nhân dân Thành phố Quảng Ngãi	27,529,829,000	27,529,829,000
Công ty TNHH MTV Chế biến tinh bột sắn Sê Pôn	318,617,129	-
Công ty TNHH MTV Chế biến Bột sắn Attapeu	-	565,117,380
Công ty TNHH MTV Chế biến Bột sắn Taoy	-	46,342,310,351
Các đối tượng khác	188,645,247,528	127,761,827,225
Cộng	376,453,721,205	377,883,259,982

Trong đó: Phải thu của khách hàng là các bên liên quan

	30/06/2025	01/01/2025
Công ty TNHH Tinh bột sắn Đắk Nông	-	58,707,000
Công ty TNHH Thương Mại Khánh Dương Đắk Lắk	3,289,096,200	3,281,176,200
Công ty TNHH Nông sản Tây Nguyên	639,036,000	-
Công ty TNHH Tinh bột sắn Kon Tum	-	151,200,000
Công ty TNHH MTV Chế biến tinh bột sắn Sê Pôn	318,617,129	-
Công ty TNHH MTV Chế biến Bột sắn Attapeu	-	565,117,380
Công ty TNHH MTV Chế biến Bột sắn Taoy	-	46,342,310,351
	4,246,749,329	50,398,510,931

7. Trả trước cho người bán ngắn hạn

	30/06/2025	01/01/2025
Công ty TNHH MTV Chế biến tinh bột sắn Sê Pôn	97,689,257,099	184,602,726,875
Công ty TNHH MTV Chế biến Bột sắn Attapeu	214,497,069,195	183,721,173,088
Công ty TNHH Thương Mại Khánh Dương Đắk Lắk	2,731,140,224	-
Stamex International Ltd	744,135,000	-
Công ty TNHH XieChuang Việt Nam	-	583,500,000
Các đối tượng khác	7,786,505,161	2,735,038,516
Cộng	323,448,106,679	371,642,438,479

Trong đó: Trả trước người bán là các bên liên quan

	30/06/2025	01/01/2025
Công ty TNHH MTV Chế biến tinh bột sắn Sê Pôn	97,689,257,099	184,602,726,875
Công ty TNHH MTV Chế biến Bột sắn Attapeu	214,497,069,195	183,721,173,088
Công ty TNHH Thương Mại Khánh Dương Đắk Lắk	2,731,140,224	-
	314,917,466,518	368,323,899,963

8. Phải thu khác

a. Ngắn hạn

	30/06/2025	01/01/2025
Tạm ứng	973,416,504	277,028,638
Ký cược, ký quỹ	150,000,000	159,831,600
Bảo hiểm xã hội	25,262	16,905,682
Công ty TNHH Thương mại Khánh Dương Đắk Lắk (cổ tức được chia)	5,250,000,000	5,250,000,000
Công ty Cổ phần Tinh bột sắn EAKAR (Cổ tức được chia)	1,683,000,000	-
Công ty TNHH Tinh Bột sắn Đắk Nông (Cổ tức được chia)	3,532,078,675	-
Công ty TNHH MTV Chế biến Bột sắn Pathoumphone	499,675,000	499,675,000
Công ty TNHH MTV Chế biến Bột sắn Taoy	-	80,000,998,636
Lãi tiền gửi dự thu MB Bank	960,602,739	159,671,233
Tổng Thị Ngọc Hà	18,723,943,577	18,723,943,577
Tiền bán hàng ủy thác	9,282,656,278	9,282,656,278
Thuế TNCN phải thu NLĐ	297,232,947	521,612,700
Các đối tượng khác	876,266,822	835,162,996
Cộng	42,228,897,804	115,727,486,340

Trong đó: Phải thu khác là các bên liên quan

	30/06/2025	01/01/2025
Công ty TNHH Thương mại Khánh Dương Đắk Lắk (cổ tức được chia)	5,250,000,000	5,250,000,000
Công ty Cổ phần Tinh bột sắn EAKAR (Cổ tức được chia)	1,683,000,000	-
Công ty TNHH Tinh Bột sắn Đắk Nông (Cổ tức được chia)	3,532,078,675	-
Công ty TNHH MTV Chế biến Bột sắn Pathoumphone	499,675,000	499,675,000
Công ty TNHH MTV Chế biến Bột sắn Taoy	-	80,000,998,636
	10,964,753,675	85,750,673,636

b. Dài hạn

	30/06/2025	01/01/2025
Công ty TNHH Tinh bột sắn Kon Tum	2,382,252,903	2,382,252,903
Ký quỹ ký cược dài hạn	61,000,000	61,000,000
Cộng	2,443,252,903	2,443,252,903

9. Dự phòng nợ phải thu ngắn hạn khó đòi

	30/06/2025	01/01/2025
Dự phòng các khoản nợ phải thu quá hạn:		
- Từ 3 năm trở lên	1,491,503,857	691,503,857
- Từ 1 năm đến dưới 2 năm	9,431,971,789	1,370,000,000
- Từ 6 tháng đến dưới 1 năm	-	9,361,971,789
Cộng	10,923,475,646	11,423,475,646

10. Hàng tồn kho

	30/06/2025	01/01/2025
Nguyên liệu, vật liệu	129,607,677,877	60,902,437,408
Công cụ, dụng cụ	4,613,000,607	4,501,153,092
Chi phí SX, KD dở dang	24,758,920,845	19,383,235,173
Thành phẩm	704,272,805,048	729,512,322,217
Hàng hóa	7,253,437	15,517,421
Cộng	863,259,657,814	814,314,665,311

11. Chi phí trả trước ngắn hạn

	30/06/2025	01/01/2025
Chi phí sửa chữa, bảo dưỡng và CCDC	7,891,392,259	14,977,243,109
Chi phí khác	4,037,878,188	3,012,026,926
Cộng	11,929,270,447	17,989,270,035

12. Thuế và các khoản khác phải thu Nhà nước

	30/06/2025	01/01/2025
Thuế thu nhập cá nhân	43,569,489	-
Cộng	43,569,489	-

13. TSCĐ hữu hình

	Nhà cửa, vật kiến trúc	Máy móc thiết bị	P.tiền vận tải truyền dẫn	Thiết bị, dụng cụ quản lý	Cộng
Nguyên giá					
Số đầu năm	457,853,242,381	1,200,121,331,281	78,623,540,006	23,673,426,676	1,760,271,540,344
Tăng trong kỳ	607,021,310	3,697,952,903	463,000,000	853,430,243	5,621,404,456
Mua sắm trong kỳ	-	3,697,952,903	463,000,000	853,430,243	5,014,383,146
XDCB hoàn thành	607,021,310				607,021,310
Giảm trong kỳ	-	381,910,943	200,000,000	31,944,409	613,855,352
T/lý, nhượng bán	-	381,910,943	200,000,000	31,944,409	613,855,352
Số cuối kỳ	458,460,263,691	1,203,437,373,241	78,886,540,006	24,494,912,510	1,765,279,089,448
Khấu hao					
Số đầu năm	318,416,322,323	792,787,914,811	58,532,519,641	14,654,743,984	1,184,391,500,759
Tăng trong kỳ	8,257,384,673	31,976,388,961	1,721,451,243	1,009,940,130	42,965,165,007
Khấu hao trong kỳ	8,257,384,673	31,976,388,961	1,721,451,243	1,009,940,130	42,965,165,007
Giảm trong kỳ	-	381,910,943	198,214,287	31,944,409	612,069,639
T/lý, nhượng bán	-	381,910,943	198,214,287	31,944,409	612,069,639
Số cuối kỳ	326,673,706,996	824,382,392,829	60,055,756,597	15,632,739,705	1,226,744,596,127
Giá trị còn lại					
Số đầu năm	139,436,920,058	407,333,416,470	20,091,020,365	9,018,682,692	575,880,039,585
Số cuối kỳ	131,786,556,695	379,054,980,412	18,830,783,409	8,862,172,805	538,534,493,321

14. TSCĐ vô hình

	Quyền sử dụng đất	Phần mềm máy tính	Lợi thế thương mại	Cộng
Nguyên giá				
Số đầu năm	14,008,085,781	6,648,544,781	2,000,000,000	22,656,630,562
Tăng trong kỳ	-	-	-	-
Giảm trong kỳ	703,500,000	-	-	703,500,000
- T/lý, nhượng bán	703,500,000	-	-	703,500,000
- Giảm khác				-
Số cuối kỳ	13,304,585,781	6,648,544,781	2,000,000,000	21,953,130,562
Khấu hao				
Số đầu năm	2,624,654,568	2,144,636,876	2,000,000,000	6,769,291,444
Tăng trong kỳ	191,819,965	281,494,244	-	473,314,209
- Khấu hao trong kỳ	191,819,965	281,494,244	-	473,314,209
Giảm trong kỳ	-	-	-	-
Số cuối kỳ	2,816,474,533	2,426,131,120	2,000,000,000	7,242,605,653
Giá trị còn lại				
Số đầu năm	11,383,431,213	4,503,907,905	-	15,887,339,118
Số cuối kỳ	10,488,111,248	4,222,413,661	-	14,710,524,909

15. Chi phí XDDB dở dang

	30/06/2025	01/01/2025
Bê lắng bùn	2,629,219,682	-
Cải tạo thiết bị theo hướng tự động	954,991,373	954,991,373
Hệ thống quan trắc khí thải tự động	1,177,303,926	935,083,926
Nâng cấp NM bột sắn Đắk Song phù hợp theo yêu cầu ATTP	2,714,910,942	-
Các dự án khác	2,826,048,016	1,736,475,209
Cộng	10,302,473,939	3,626,550,508

16. Đầu tư tài chính dài hạn

	30/06/2025	01/01/2025
Đầu tư vào Công ty con		
- Công ty TNHH MTV Chế biến tinh bột sắn Sê pôn	99,465,980,589	99,465,980,589
- Công ty TNHH MTV Chế biến bột sắn Attapeu	78,991,892,590	78,991,892,590
- Công ty TNHH MTV Chế biến bột sắn Taoy	102,918,976,251	102,918,976,251
- Công ty TNHH Tinh bột sắn Kon Tum	30,767,747,097	30,767,747,097
- Công ty TNHH Thương mại Khánh Dương Đắk Lắk	35,000,000,000	35,000,000,000
- Công ty TNHH Tinh bột sắn Đắk Nông	45,500,000,000	45,500,000,000
- Công ty cổ phần Tinh bột sắn Eakar	38,250,000,000	38,250,000,000
Đầu tư vào Công ty liên doanh liên kết		
- Công ty TNHH Nông sản Tây Nguyên	12,000,000,000	12,000,000,000
Đầu tư vào đơn vị khác		
- Công ty CP Thương mại Sabeco Miền Trung	501,290,000	501,290,000
- Công ty CP Sữa Việt Nam	5,300,000	5,300,000
Cộng	443,401,186,527	443,401,186,527

17. Chi phí trả trước dài hạn

	30/06/2025	01/01/2025
Công cụ, dụng cụ chờ phân bổ	2,885,779,224	2,396,532,713
Đền bù giải phóng mặt bằng dự án cồn Đắk Tô	2,955,378,433	2,992,243,861
Chi phí đền bù giải phóng mặt bằng dự án cồn Đắk Tô treo lại chờ được bù trừ với tiền thuê đất	90,164,804	358,351,868
Chi phí khác	4,741,635,833	6,502,656,053
Cộng	10,672,958,294	12,249,784,495

18. Phải trả người bán ngắn hạn

	30/06/2025	01/01/2025
Cty TNHH TM & DV Anh Dũng	2,374,472,800	2,634,776,100
Công ty TNHH Thương mại Khánh Dương Đắk Lắk	-	2,298,696,000
Công ty TNHH MTV Chế biến bột sắn Taoy	1,632,264,433	29,432,246,696
Công ty CP Tinh bột sắn Eakar	719,463,600	17,529,657,120
Công ty TNHH Tinh bột sắn Kontum	58,931,931,550	22,950,890,500
Công ty TNHH Nông sản Tây Nguyên	12,107,161,940	13,717,080
Công ty TNHH Tinh bột sắn Đắk Nông	7,973,241,750	18,308,289,060
Các đối tượng khác	21,137,705,330	37,971,959,701
Cộng	104,876,241,403	131,140,232,257

Trong đó: Phải trả người bán là các bên liên quan

	30/06/2025	01/01/2025
Công ty TNHH Tinh bột sắn Kon Tum	58,931,931,550	22,950,890,500
Công ty TNHH Nông sản Tây Nguyên	12,107,161,940	13,717,080
Công ty TNHH MTV Chế biến bột sắn Taoy	1,632,264,433	29,432,246,696
Công ty TNHH Tinh bột sắn Đắk Nông	7,973,241,750	18,308,289,060
Công ty CP Tinh bột sắn Eakar	719,463,600	17,529,657,120
Công ty TNHH Thương mại Khánh Dương Đắk Lắk	-	2,298,696,000
	81,364,063,273	90,533,496,456

19. Người mua trả trước ngắn hạn

	30/06/2025	01/01/2025
Công ty TNHH Sinh hóa Minh Dương Việt Nam	14,043,740,040	19,411,999,100
Nissei Kyoeki Co., Ltd	4,070,534,145	5,823,385,360
CS CORP., LTD	608,143,274	619,777,275
Công ty TNHH Khả Doanh	51,190,524	1,379,361,074
Công ty TNHH Lương thực và Dịch vụ Hiệp Thành	3,981,976,000	182,372,000
Các đối tượng khác	5,219,818,409	2,068,661,704
Cộng	27,975,402,392	29,485,556,513

20. Thuế và các khoản phải nộp Nhà nước

	30/06/2025	01/01/2025
Thuế GTGT	43,883,333,166	38,018,990,279
Thuế thu nhập doanh nghiệp	-	3,464,492,931
Thuế thu nhập cá nhân	-	154,222,001
Thuế tài nguyên	5,836,832	72,275,966
Tiền thuê đất	402,299,384	-
Cộng	44,291,469,382	41,709,981,177

132
NG
CP
GS
PH
NG
ANG

21. Chi phí phải trả

	30/06/2025	01/01/2025
Trích trước chi phí lãi vay	1,799,642,552	2,001,975,666
Trích trước tiền điện phục vụ sản xuất	1,231,233,444	4,853,944,212
Trích trước chi phí vận chuyển, bốc xếp bột	8,666,286,788	48,000,000
Chi phí khác	1,689,782,362	765,332,187
Cộng	13,386,945,146	7,669,252,065

22. Các khoản phải trả, phải nộp ngắn hạn khác

	30/06/2025	01/01/2025
Kinh phí công đoàn	129,120,351	141,405,499
Phải trả BHXH, BHYT, BHTN	12,713,562	706,889
Cổ tức phải trả	52,088,308	29,761,408
Quỹ Công đoàn	629,099,161	676,741,280
Nhận ký quỹ, ký cược	500,000,000	-
Phải trả khác là các bên liên quan:		
<i>Công ty TNHH MTV Chế biến tinh bột sắn Sê pôn (nộp thuế từ phân phối lợi nhuận của năm 2023 trở về trước)</i>	<i>7,452,411,452</i>	<i>7,452,411,452</i>
Phải trả khác	370,752,485	416,442,090
Cộng	9,146,185,419	8,717,468,618

23. Vay và nợ thuê tài chính**a. Ngắn hạn**

	30/06/2025	01/01/2025
Vay ngắn hạn	1,557,285,314,736	1,530,928,336,435
- Ngân hàng Vietin Bank - CN Quảng Ngãi	386,576,526,639	405,228,745,098
- Ngân hàng Vietcombank - CN Quảng Ngãi	460,067,502,894	599,791,831,818
- Ngân hàng BIDV - CN Quảng Ngãi	529,520,252,284	416,098,361,175
- Ngân hàng TMCP Quân Đội - CN Quảng Ngãi	181,121,032,919	109,809,398,344
Nợ dài hạn đến hạn trả	12,774,859,809	12,775,000,000
- Ngân hàng Vietin Bank - CN Quảng Ngãi	1,300,000,000	1,300,000,000
- Ngân hàng Vietcombank - CN Quảng Ngãi	6,674,859,809	6,675,000,000
- Ngân hàng BIDV - CN Quảng Ngãi	4,800,000,000	4,800,000,000
Cộng	1,570,060,174,545	1,543,703,336,435

b. Dài hạn

	30/06/2025	01/01/2025
- Ngân hàng Vietin Bank - CN Quảng Ngãi	3,203,000,000	3,853,000,000
- Ngân hàng Vietcombank - CN Quảng Ngãi	-	3,337,500,000
- Ngân hàng BIDV - CN Quảng Ngãi	12,000,000,000	14,400,000,000
- Trung tâm hỗ trợ và phát triển giáo dục hòa nhập Tâm Việt	5,500,000,000	5,000,000,000
- Nguyễn Bảo Ân	20,000,000,000	20,000,000,000
- Lê Tự Kiện	20,100,000,000	20,100,000,000
Cộng	60,803,000,000	66,690,500,000

24. Bảng đối chiếu biến động của Vốn chủ sở hữu

	Vốn góp của chủ sở hữu	Thặng dư vốn cổ phần	Quỹ đầu tư phát triển	LN sau thuế chưa phân phối	Cộng
Số dư tại 01/01/2024					
Tăng trong năm	259,367,480,000	107,609,873,380	260,566,019,457	383,358,326,420	1,010,901,699,257
Giảm trong năm	38,338,300,000	30,364,673,000	17,351,643,658	94,043,421,527	180,098,038,185
				172,623,388,987	172,623,388,987
Số dư tại 31/12/2024	297,705,780,000	137,974,546,380	277,917,663,115	304,778,358,960	1,018,376,348,455
Số dư tại 01/01/2025					
Tăng trong kỳ	297,705,780,000	137,974,546,380	277,917,663,115	304,778,358,960	1,018,376,348,455
Giảm trong kỳ	-	-	9,404,342,153	10,450,281,012	19,854,623,165
				43,877,091,229	43,877,091,229
Số dư tại 30/06/2025	297,705,780,000	137,974,546,380	287,322,005,268	271,351,548,743	994,353,880,391

25. Doanh thu bán hàng và cung cấp dịch vụ

	6 tháng đầu năm 2025	6 tháng đầu năm 2024
Tổng doanh thu	2,897,210,971,192	3,777,594,998,624
- Doanh thu bán hàng	2,897,210,971,192	3,777,572,801,624
<i>Doanh thu bán thành phẩm</i>	<i>1,477,330,607,319</i>	<i>2,127,965,396,176</i>
<i>Doanh thu bán hàng hóa</i>	<i>1,419,880,363,873</i>	<i>1,649,607,405,448</i>
- Doanh thu cung cấp dịch vụ	-	22,197,000
Cộng	2,897,210,971,192	3,777,594,998,624

26. Giá vốn hàng bán

	6 tháng đầu năm 2025	6 tháng đầu năm 2024
Giá vốn thành phẩm đã bán	1,317,665,217,889	1,966,685,830,268
Giá vốn bán hàng hóa	1,388,364,924,960	1,616,553,065,118
Cộng	2,706,030,142,849	3,583,238,895,386

27. Doanh thu hoạt động tài chính

	6 tháng đầu năm 2025	6 tháng đầu năm 2024
Lãi tiền gửi, tiền cho vay	901,509,517	261,788,974
Cổ tức, lợi nhuận được chia	8,891,363,524	21,759,497,961
Lãi chênh lệch tỷ giá	20,652,733,203	25,058,677,547
Cộng	30,445,606,244	47,079,964,482

28. Chi phí tài chính

	6 tháng đầu năm 2025	6 tháng đầu năm 2024
Chi phí lãi vay	56,888,719,893	48,253,719,258
Lỗ chênh lệch tỷ giá	1,726,288,547	1,279,760,857
Khoản khác	-	21,929,929
Cộng	58,615,008,440	49,555,410,044

29. Thu nhập khác

	6 tháng đầu năm 2025	6 tháng đầu năm 2024
Hỗ trợ bán hàng	-	65,111,745
Thanh lý tài sản cố định	99,759,742	73,818,518
Thu tiền bồi thường hàng hóa	-	237,954,984
Các khoản khác	12,126	11,850,628
Cộng	99,771,868	388,735,875

30. Chi phí khác

	6 tháng đầu năm 2025	6 tháng đầu năm 2024
Các khoản phạt chậm nộp thuế, truy thu thuế và vi phạm hành chính	95,313,241	75,413,655
Chi phí khác	37,140,095	333,902,299
Cộng	132,453,336	409,315,954

31. Thông tin về các bên liên quan

a. Các bên liên quan

	Mối quan hệ
Công ty TNHH MTV Chế biến Tinh bột sắn Sê Pôn	Công ty con
Công ty TNHH MTV Chế biến Bột sắn Attapeu	Công ty con
Công ty TNHH MTV Chế biến Bột sắn Taoy	Công ty con
Công ty TNHH MTV Chế biến Bột sắn Pathoumphone	Công ty con
Công ty TNHH Tinh bột sắn Kon Tum	Công ty con
Công ty TNHH Tinh bột sắn Đắk Nông	Công ty con
Công ty TNHH Thương mại Khánh Dương Đắk Lắk	Công ty con
Công ty CP Tinh bột sắn Eakar	Công ty con
Công ty TNHH Nông sản Tây Nguyên	Công ty liên kết

b. Các giao dịch với các bên liên quan phát sinh trong kỳ

	Giao dịch	6 tháng đầu năm 2025	6 tháng đầu năm 2024
- Công ty TNHH MTV Chế biến Tinh bột sắn Sê Pôn	Mua hàng	303,439,099,933	492,802,578,725
	Bán hàng	318,248,644	1,681,779,000
- Công ty TNHH MTV Chế biến Bột sắn Attapeu	Chi hộ	-	65,013,350,910
	Mua hàng	145,164,037,125	416,203,446,927
	Bán hàng	1,386,001,800	388,007,600
- Công ty TNHH MTV Chế biến Bột sắn Taoy	Chi hộ	-	52,418,507,273
	Bán hàng	-	30,357,603,995
	Mua hàng	197,972,731,756	-
- Công ty TNHH Tinh bột sắn Kon Tum	Mua hàng	169,708,881,750	167,720,755,750
	Mua vật tư	162,900,000	-
	Cổ tức nhận được	2,440,487,190	8,541,364,984
	Phí ủy thác xuất khẩu	-	9,597,000
- Công ty TNHH Tinh bột sắn Đắk Nông	Mua hàng	72,023,111,250	134,624,040,500
	Mua vật tư	4,291,869	-
	Bán hàng	88,255,639	3,687,943,000
	Cổ tức nhận được	3,532,078,675	3,802,094,578
- Công ty TNHH Thương mại Khánh Dương Đắk Lắk	Mua hàng	145,961,248,000	134,826,137,500
	Mua vật tư	88,165,000	-
	Bán hàng	7,200,000	-
	Cổ tức được chia	-	5,250,000,000
	Phí ủy thác xuất khẩu	-	7,200,000

- Công ty CP Tinh bột sắn Eakar	Mua hàng	174,143,287,850	129,449,331,750
	Mua vật tư	21,525,000	-
	Bán hàng	35,421,000	22,540,000
	Cổ tức nhận được	1,683,000,000	2,346,000,000
	Phí ủy thác xuất khẩu	-	5,400,000
- Công ty TNHH Nông sản Tây Nguyên	Mua hàng	169,030,665,500	189,999,609,850
	Bán hàng	755,721,000	-
	Cổ tức nhận được	1,200,000,000	1,800,000,000

LẬP BIỂU



Lê Văn Thành

KẾ TOÁN TRƯỞNG



Phạm Quốc Tàu



Quảng Ngãi, ngày 28/7/2025

TỔNG GIÁM ĐỐC



Trần Ngọc Hải