

Số/No: ~~771~~ /TCT-BTC

V/v: công bố thông tin định kỳ Báo cáo tài chính
Abt: *Periodic information disclosure of financial statements*

TP. HCM, ngày 29 tháng 7 năm 2025
HCM City, July 29th, 2025

Kính gửi/To: **Sở Giao dịch Chứng khoán Hà Nội/Hanoi Stock Exchange**

Thực hiện quy định tại khoản 3, khoản 4 Điều 14 Thông tư số 96/2020/TT-BTC ngày 16/11/2020 của Bộ Tài chính hướng dẫn công bố thông tin trên thị trường chứng khoán, Tổng công ty IDICO - CTCP thực hiện công bố thông tin Báo cáo tài chính Quý 2 năm 2025 với Sở Giao dịch Chứng khoán Hà Nội như sau:

Complying with Provision no.3, 4 - Article 14 of Circulars 96/2020/TT-BTC dated 16/11/2020 of Ministry of Finance about providing guidelines on disclosure of information on securities market, IDICO Corporation - JSC discloses information on financial statements for Quarter 2, 2025 as below:

1. Tên tổ chức/Organization: Tổng công ty IDICO - CTCP/IDICO Corporation - JSC

- Mã chứng khoán/Stock Symbol: **IDC**
- Địa chỉ/Address: 151A Nguyễn Đình Chiểu, Phường Xuân Hòa, Thành phố Hồ Chí Minh/151A Nguyen Dinh Chieu Street, Xuan Hoa Ward, Ho Chi Minh City.
- Điện thoại liên hệ/Tel: (028)3843 8883 - 3935 1901 - Fax: (028)3931 2705
- E-mail: headoffice@idico.com.vn - Website: www.idico.com.vn

2. Nội dung thông tin công bố/Information disclosure:

- Báo cáo tài chính Quý 2 năm 2025/*Financial statements for Quarter 2, 2025:*

☒ Báo cáo tài chính riêng/*Separate financial statements;*

☒ Báo cáo tài chính hợp nhất (Tổ chức niêm yết có công ty con)/*Consolidated financial statements (Public company is a parent company with subsidiaries);*

- Các trường hợp phải giải trình nguyên nhân/*Events that need to be explained:*

+ Tổ chức kiểm toán đưa ra ý kiến không phải là ý kiến chấp thuận toàn phần đối với Báo cáo tài chính/*Auditor's report on the audit of such financial statements and its explanation about any qualified opinions on financial statements:*

☐ Có/Yes

☐ Không/No

Văn bản giải trình trong trường hợp tích có/*Explanation documents, if any:*

☐ Có/Yes

☐ Không/No

+ Lợi nhuận sau thuế trong kỳ báo cáo có sự chênh lệch trước và sau kiểm toán từ 5% trở lên, chuyển từ lỗ sang lãi hoặc ngược lại /*Profit after tax of the reporting period between before and after audit increases/decreases by at least 5%, or changed from a positive number to a negative number or vice:*

☐ Có/Yes

☐ Không/No

Văn bản giải trình trong trường hợp tích có/*Explanation documents, if any:*

☐ Có/Yes

☐ Không/No

+ Lợi nhuận sau thuế thu nhập doanh nghiệp tại báo cáo kết quả kinh doanh của kỳ báo cáo có thay đổi từ 10% trở lên so với báo cáo cùng kỳ năm trước/*Profit after tax in the income statement of the reporting period increases/decreases by at least 10% compared to that of the same reporting period in the previous year:*

☒ Có/Yes

☐ Không/No

Văn bản giải trình trong trường hợp tích có/*Explanation documents, if any:*

☒ Có/Yes

☐ Không/No

+ Lợi nhuận sau thuế trong kỳ báo cáo bị lỗ, chuyển từ lãi ở báo cáo cùng kỳ năm trước sang lỗ ở kỳ này hoặc ngược lại/*Profit after tax of the reporting period is negative, year over year profit is changed from a positive number to a negative number or vice versa:*

☐ Có/Yes

☒ Không/No

Văn bản giải trình trong trường hợp tích có/*Explanation documents, if any:*

☐ Có/Yes

☒ Không/No

Thông tin này đã được công bố trên trang thông tin điện tử của Tổng công ty IDICO – CTCP vào ngày 29/7/2025 tại đường dẫn: <http://www.idico.com.vn>, mục Quan hệ nhà đầu tư.

All information above have been posted on July 29th, 2025 on the company website at: <http://www.idico.com.vn>, article "Investor Relations".

3. Báo cáo về các giao dịch có giá trị từ 35% tổng tài sản trở lên/Report about transactions with value equal to or above 35% of total assets: Không/No.



Chúng tôi cam kết các thông tin công bố trên đây là đúng sự thật và hoàn toàn chịu trách nhiệm trước pháp luật về nội dung thông tin đã công bố.

We declare that all information provided in this paper is true and we shall be legally responsible for any misrepresentation.

Nơi nhận/Recipients: *✓*

- Như trên/As stated above;
- Website IDICO/IDICO website;
- Lưu: HC, KT/Kept at Administrative dept, Accounting dept.

NGƯỜI THỰC HIỆN CÔNG BỐ THÔNG TIN
PHÓ TỔNG GIÁM ĐỐC
INFORMATION DISCLOSURE REPRESENTATIVE
✓ **DEPUTY GENERAL DIRECTOR**



NGUYỄN VIỆT TUẤN



Tổng công ty IDICO – CTCP

Báo cáo tài chính hợp nhất giữa niên độ

Quý 2 năm 2025

Tổng công ty IDICO - CTCP

MỤC LỤC

	<i>Trang</i>
Thông tin chung	1
Báo cáo của Ban Tổng giám đốc	2
Bảng cân đối kế toán hợp nhất	3 - 6
Báo cáo kết quả hoạt động kinh doanh hợp nhất	7
Báo cáo lưu chuyển tiền tệ hợp nhất	8 - 9
Thuyết minh báo cáo tài chính hợp nhất giữa niên độ	10 - 58

Tổng công ty IDICO - CTCP

THÔNG TIN CHUNG

TỔNG CÔNG TY

Tổng công ty IDICO - CTCP ("Tổng công ty") trước đây là một doanh nghiệp Nhà nước được thành lập theo Quyết định số 26/2000/QĐ-BXD do Bộ Xây dựng cấp ngày 6 tháng 12 năm 2000 và Giấy Chứng nhận Đăng ký Doanh nghiệp ("GCNĐKDN") số 0302177966 do Sở Kế hoạch và Đầu tư ("SKHĐT") Thành phố Hồ Chí Minh cấp ngày 30 tháng 6 năm 2010, và các GCNĐKDN sửa đổi.

Tổng công ty được cổ phần hóa theo Quyết định số 776/QĐ-TTg của Thủ tướng Chính phủ ngày 2 tháng 6 năm 2017 và được SKHĐT Thành phố Hồ Chí Minh cấp GCNĐKDN sửa đổi lần 2 ngày 1 tháng 3 năm 2018.

Cổ phiếu của Tổng công ty được đăng ký giao dịch tại sở Giao dịch Chứng khoán Hà Nội ("HNX") với mã IDC theo Quyết định số 739/QĐ-SGDHN do HNX cấp ngày 6 tháng 11 năm 2019.

Hoạt động chính trong kỳ hiện tại của Tổng công ty là đầu tư xây dựng, kinh doanh phát triển hạ tầng kỹ thuật đô thị, khu công nghiệp và sản xuất kinh doanh điện.

Tổng công ty có trụ sở chính đăng ký tại Số 151A Đường Nguyễn Đình Chiểu, Phường Xuân Hòa, Thành phố Hồ Chí Minh, Việt Nam. Ngoài ra, Tổng công ty có một (1) văn phòng tại Tầng 32, Tòa nhà Pearl Plaza, Số 561A Đường Điện Biên Phủ, Phường Thạnh Mỹ Tây, Thành phố Hồ Chí Minh, Việt Nam và ba (3) chi nhánh tại các tỉnh/ thành phố của Việt Nam.

HỘI ĐỒNG QUẢN TRỊ

Các thành viên Hội đồng quản trị trong kỳ và vào ngày lập báo cáo này như sau:

Bà Nguyễn Thị Như Mai	Chủ tịch
Ông Đặng Chính Trung	Thành viên
Ông Nguyễn Việt Tuấn	Thành viên
Bà Trần Thùy Giang	Thành viên
Ông Tôn Thất Anh Tuấn	Thành viên độc lập

ỦY BAN KIỂM TOÁN

Các thành viên Ủy ban kiểm toán trong kỳ và vào ngày lập báo cáo này như sau:

Ông Tôn Thất Anh Tuấn	Chủ tịch
Bà Trần Thùy Giang	Thành viên

BAN TỔNG GIÁM ĐỐC

Các thành viên Ban Tổng giám đốc trong kỳ và vào ngày lập báo cáo này như sau:

Ông Đặng Chính Trung	Tổng giám đốc	miễn nhiệm ngày 11 tháng 1 năm 2025
Ông Nguyễn Hồng Hải	Phó Tổng giám đốc	
Ông Nguyễn Văn Minh	Phó Tổng giám đốc	
Ông Phan Văn Chính	Phó Tổng giám đốc	
Ông Nguyễn Việt Tuấn	Phó Tổng giám đốc	

NGƯỜI ĐẠI DIỆN THEO PHÁP LUẬT

Người đại diện theo pháp luật của Tổng công ty trong kỳ và vào ngày lập báo cáo này là Ông Đặng Chính Trung.

Ông Nguyễn Việt Tuấn được Ông Đặng Chính Trung ủy quyền ký báo cáo tài chính hợp nhất giữa niên độ kèm theo cho kỳ kế toán kết thúc ngày 30 tháng 6 năm 2025 theo Giấy Ủy quyền số 29/UQ-TCT ngày 27 tháng 7 năm 2023.

Tổng công ty IDICO - CTCP

BÁO CÁO CỦA BAN TỔNG GIÁM ĐỐC

Ban Tổng giám đốc Tổng công ty IDICO - CTCP ("Tổng công ty") hân hạnh trình bày báo cáo này và báo cáo tài chính hợp nhất giữa niên độ của Tổng công ty và các công ty con ("Nhóm công ty") cho kỳ kế toán kết thúc ngày 30 tháng 6 năm 2025.

TRÁCH NHIỆM CỦA BAN TỔNG GIÁM ĐỐC ĐỐI VỚI BÁO CÁO TÀI CHÍNH HỢP NHẤT GIỮA NIÊN ĐỘ

Ban Tổng giám đốc chịu trách nhiệm đảm bảo báo cáo tài chính hợp nhất giữa niên độ cho từng kỳ kế toán phản ánh trung thực và hợp lý tình hình tài chính hợp nhất, kết quả hoạt động kinh doanh hợp nhất và tình hình lưu chuyển tiền tệ hợp nhất của Nhóm công ty trong kỳ. Trong quá trình lập báo cáo tài chính hợp nhất giữa niên độ này, Ban Tổng giám đốc cần phải:

- ▶ lựa chọn các chính sách kế toán thích hợp và áp dụng các chính sách này một cách nhất quán;
- ▶ thực hiện các đánh giá và ước tính một cách hợp lý và thận trọng;
- ▶ nêu rõ các chuẩn mực kế toán áp dụng cho Nhóm công ty có được tuân thủ hay không và tất cả những sai lệch trọng yếu so với những chuẩn mực này đã được trình bày và giải thích trong báo cáo tài chính hợp nhất giữa niên độ; và
- ▶ lập báo cáo tài chính hợp nhất giữa niên độ trên cơ sở nguyên tắc hoạt động liên tục trừ trường hợp không thể cho rằng Nhóm công ty sẽ tiếp tục hoạt động.

Ban Tổng giám đốc chịu trách nhiệm đảm bảo việc các sổ sách kế toán thích hợp được lưu giữ để phản ánh tình hình tài chính hợp nhất của Nhóm công ty, với mức độ chính xác hợp lý, tại bất kỳ thời điểm nào và đảm bảo rằng các sổ sách kế toán tuân thủ với chế độ kế toán đã được áp dụng. Ban Tổng giám đốc cũng chịu trách nhiệm về việc quản lý các tài sản của Nhóm công ty và do đó phải thực hiện các biện pháp thích hợp để ngăn chặn và phát hiện các hành vi gian lận và những vi phạm khác.

Ban Tổng giám đốc cam kết đã tuân thủ những yêu cầu nêu trên trong việc lập báo cáo tài chính hợp nhất giữa niên độ kèm theo.

CÔNG BỐ CỦA BAN TỔNG GIÁM ĐỐC

Theo ý kiến của Ban Tổng giám đốc, báo cáo tài chính hợp nhất giữa niên độ kèm theo đã phản ánh trung thực và hợp lý tình hình tài chính hợp nhất của Nhóm công ty vào ngày 30 tháng 6 năm 2025, kết quả hoạt động kinh doanh hợp nhất và tình hình lưu chuyển tiền tệ hợp nhất cho kỳ kế toán kết thúc cùng ngày phù hợp với các Chuẩn mực kế toán Việt Nam, Chế độ kế toán doanh nghiệp Việt Nam và các quy định pháp lý có liên quan đến việc lập và trình bày báo cáo tài chính hợp nhất giữa niên độ.



Thay mặt Ban Tổng giám đốc

Nguyễn Việt Tuấn
Phó Tổng giám đốc

Thành phố Hồ Chí Minh, Việt Nam

Ngày 29 tháng 7 năm 2025

BẢNG CÂN ĐỐI KẾ TOÁN HỢP NHẤT
vào ngày 30 tháng 6 năm 2025

VND

Mã số	TÀI SẢN	Thuyết minh	Ngày 30 tháng 6 năm 2025	Ngày 31 tháng 12 năm 2024
100	A. TÀI SẢN NGẮN HẠN		7.811.294.674.643	7.422.054.970.282
110	I. Tiền và các khoản tương đương tiền	5	863.253.933.107	2.188.037.806.317
111	1. Tiền		147.706.249.545	86.290.145.897
112	2. Các khoản tương đương tiền		715.547.683.562	2.101.747.660.420
120	II. Đầu tư tài chính ngắn hạn		4.019.330.803.621	2.264.464.142.726
123	1. Đầu tư nắm giữ đến ngày đáo hạn	6	4.019.330.803.621	2.264.464.142.726
130	III. Các khoản phải thu ngắn hạn		1.559.600.303.738	1.514.787.301.737
131	1. Phải thu ngắn hạn của khách hàng	7	740.305.258.155	759.511.368.632
132	2. Trả trước cho người bán ngắn hạn	8	90.883.513.626	86.007.721.342
135	3. Phải thu về cho vay ngắn hạn	9	310.000.000.000	310.000.000.000
136	4. Phải thu ngắn hạn khác	10	508.866.014.987	446.473.687.109
137	5. Dự phòng phải thu ngắn hạn khó đòi	11	(90.511.483.030)	(87.262.475.346)
139	6. Tài sản thiếu chờ xử lý		57.000.000	57.000.000
140	IV. Hàng tồn kho	12	1.326.633.847.347	1.400.599.698.351
141	1. Hàng tồn kho		1.328.960.693.425	1.402.424.334.709
149	2. Dự phòng giảm giá hàng tồn kho		(2.326.846.078)	(1.824.636.358)
150	V. Tài sản ngắn hạn khác		42.475.786.830	54.166.021.151
151	1. Chi phí trả trước ngắn hạn	19	17.228.452.446	26.935.920.198
152	2. Thuế GTGT được khấu trừ	20	24.154.906.639	20.563.711.020
153	3. Thuế và các khoản khác phải thu Nhà nước	20	1.092.427.745	6.666.389.933

BẢNG CÂN ĐỐI KẾ TOÁN HỢP NHẤT (tiếp theo)
vào ngày 30 tháng 6 năm 2025

VND

Mã số	TÀI SẢN	Thuyết minh	Ngày 30 tháng 6 năm 2025	Ngày 31 tháng 12 năm 2024
200	B. TÀI SẢN DÀI HẠN		11.795.122.370.205	11.378.105.535.422
210	I. Phải thu dài hạn		109.640.249.452	103.355.037.772
211	1. Phải thu dài hạn của khách hàng	7	7.871.187.657	7.871.187.657
216	2. Phải thu dài hạn khác	10	101.769.061.795	95.483.850.115
220	II. Tài sản cố định		3.035.410.975.751	3.069.400.629.177
221	1. Tài sản cố định hữu hình	13	2.923.843.936.492	2.957.150.322.033
222	Nguyên giá		6.529.209.206.113	6.433.037.169.590
223	Giá trị khấu hao lũy kế		(3.605.365.269.621)	(3.475.886.847.557)
227	2. Tài sản cố định vô hình	14	111.567.039.259	112.250.307.144
228	Nguyên giá		129.255.366.721	129.132.966.721
229	Giá trị hao mòn lũy kế		(17.688.327.462)	(16.882.659.577)
230	III. Bất động sản đầu tư	15	2.541.134.877.988	2.539.006.371.956
231	1. Nguyên giá		6.698.989.870.451	6.485.887.917.037
232	2. Giá trị khấu hao lũy kế		(4.157.854.992.463)	(3.946.881.545.081)
240	IV. Tài sản dở dang dài hạn		5.532.196.022.317	4.958.749.980.295
241	1. Chi phí sản xuất, kinh doanh dở dang dài hạn	16	340.689.471.344	339.348.514.686
242	2. Chi phí xây dựng cơ bản dở dang	17	5.191.506.550.973	4.619.401.465.609
250	V. Đầu tư tài chính dài hạn		146.257.421.839	228.199.535.024
252	1. Đầu tư vào công ty liên kết	18.1	25.814.773.551	25.797.718.702
253	2. Đầu tư góp vốn vào đơn vị khác	18.2	74.271.925.084	119.271.925.084
254	3. Dự phòng đầu tư tài chính dài hạn	18.2	(6.829.276.796)	(6.870.108.762)
255	4. Đầu tư nắm giữ đến ngày đáo hạn	6	53.000.000.000	90.000.000.000
260	VI. Tài sản dài hạn khác		430.482.822.858	479.393.981.198
261	1. Chi phí trả trước dài hạn	19	210.994.720.667	221.150.579.280
262	2. Tài sản thuế thu nhập hoãn lại	39.3	183.054.982.365	180.000.451.957
263	3. Thiết bị vật tư, phụ tùng thay thế dài hạn		11.401.152.272	12.067.545.436
268	4. Tài sản dài hạn khác		-	34.096.120.971
269	5. Lợi thế thương mại	22	25.031.967.554	32.079.283.554
270	TỔNG CỘNG TÀI SẢN		19.606.417.044.848	18.800.160.505.704

BẢNG CÂN ĐỐI KẾ TOÁN HỢP NHẤT (tiếp theo)
vào ngày 30 tháng 6 năm 2025

VND

Mã số	NGUỒN VỐN	Thuyết minh	Ngày 30 tháng 6 năm 2025	Ngày 31 tháng 12 năm 2024
300	C. NỢ PHẢI TRẢ		12.150.945.318.805	11.592.512.353.814
310	I. Nợ ngắn hạn		3.669.554.755.411	4.533.347.675.294
311	1. Phải trả người bán ngắn hạn	23	351.779.244.273	301.583.391.292
312	2. Người mua trả tiền trước	24	108.272.701.076	307.062.074.693
313	3. Thuế và các khoản phải nộp Nhà nước	20	263.207.505.550	505.747.844.552
314	4. Phải trả người lao động		34.052.990.790	45.041.566.746
315	5. Chi phí phải trả ngắn hạn	25	884.219.294.160	844.642.956.129
318	6. Doanh thu chưa thực hiện ngắn hạn	26	840.111.185.399	1.144.345.071.562
319	7. Phải trả ngắn hạn khác	27	235.755.180.139	203.883.839.481
320	8. Vay ngắn hạn	29	913.649.609.011	1.143.722.863.604
321	9. Dự phòng phải trả ngắn hạn	28	1.457.402.649	2.186.940.523
322	10. Quỹ khen thưởng, phúc lợi	30	37.049.642.364	35.131.126.712
330	II. Nợ dài hạn		8.481.390.563.394	7.059.164.678.520
336	1. Doanh thu chưa thực hiện dài hạn	26	5.468.274.291.460	4.599.772.152.061
337	2. Phải trả dài hạn khác	27	26.632.053.854	22.741.467.904
338	3. Vay dài hạn	29	2.519.071.067.742	1.992.308.669.770
341	4. Thuế thu nhập hoãn lại phải trả	39.3	54.313.403.672	55.542.627.217
342	5. Dự phòng phải trả dài hạn	28	413.099.746.666	388.799.761.568

BẢNG CÂN ĐỐI KẾ TOÁN HỢP NHẤT (tiếp theo)
vào ngày 30 tháng 6 năm 2025

VND

Mã số	NGUỒN VỐN	Thuyết minh	Ngày 30 tháng 6 năm 2025	Ngày 31 tháng 12 năm 2024
400	D. VỐN CHỦ SỞ HỮU		7.455.471.726.043	7.207.648.151.890
410	I. Vốn chủ sở hữu	31.1	7.455.471.726.043	7.207.648.151.890
411	1. Vốn cổ phần		3.299.999.290.000	3.299.999.290.000
411a	- Cổ phiếu phổ thông có quyền biểu quyết		3.299.999.290.000	3.299.999.290.000
412	2. Thặng dư vốn cổ phần		44.477.461.497	44.477.461.497
414	3. Vốn khác của chủ sở hữu		122.676.882.784	122.676.882.784
416	4. Chênh lệch đánh giá lại tài sản		(43.500.578.195)	(43.500.578.195)
418	5. Quỹ đầu tư phát triển		714.448.874.011	714.448.874.011
421	6. Lợi nhuận sau thuế chưa phân phối		1.603.390.908.975	1.477.723.999.737
421a	- Lợi nhuận sau thuế chưa phân phối đến cuối kỳ trước		962.538.897.223	141.668.742.080
421b	- Lợi nhuận sau thuế chưa phân phối kỳ này		640.852.011.752	1.336.055.257.657
429	7. Lợi ích cổ đông không kiểm soát	32	1.713.978.886.971	1.591.822.222.056
440	TỔNG CỘNG NGUỒN VỐN		19.606.417.044.848	18.800.160.505.704

Phụng

Nguyễn Thị Kim Phụng
Người lập

ngang

Trần Ngọc Sang
Kế toán trưởng



Nguyễn Việt Tuấn
Phó Tổng giám đốc

Thành phố Hồ Chí Minh, Việt Nam


Ngày 29 tháng 7 năm 2025

Tổng công ty IDICO - C.TCP


B02-DN/HN

BÁO CÁO KẾT QUẢ HOẠT ĐỘNG KINH DOANH HỢP NHẤT
cho kỳ kế toán kết thúc ngày 30 tháng 6 năm 2025


Mã số	CHỈ TIÊU	Thuyết minh	Quý 2 năm 2025	Quý 2 năm 2024	Cho kỳ kế toán kết thúc ngày 30 tháng 6 năm 2025	Cho kỳ kế toán kết thúc ngày 30 tháng 6 năm 2024
01	1. Doanh thu bán hàng và cung cấp dịch vụ	33.1	1.763.197.891.011	2.148.515.380.308	3.556.682.187.141	4.615.571.916.469
02	2. Các khoản giảm trừ doanh thu	33.1	-	(26.052.352)	-	(26.052.352)
10	3. Doanh thu thuần về bán hàng và cung cấp dịch vụ	33.1	1.763.197.891.011	2.148.489.327.956	3.556.682.187.141	4.615.545.864.117
11	4. Giá vốn hàng bán và dịch vụ cung cấp	35, 37	(1.218.680.135.812)	(1.338.623.411.936)	(2.460.773.595.359)	(2.707.392.568.790)
20	5. Lợi nhuận gộp về bán hàng và cung cấp dịch vụ		544.517.755.199	809.865.916.020	1.095.908.591.782	1.908.153.295.327
21	6. Doanh thu hoạt động tài chính	33.2	62.954.887.826	39.414.434.810	128.055.065.816	70.370.446.426
22	7. Chi phí tài chính	34	(29.939.147.355)	(35.135.290.358)	(68.959.484.828)	(69.871.369.045)
23	Trong đó: Chi phí lãi vay		(28.604.086.345)	(33.730.337.375)	(64.668.168.033)	(68.306.183.446)
24	8. Phần lãi trong công ty liên kết	18.1	(343.427.723)	1.163.120.573	17.054.849	1.243.926.093
25	9. Chi phí bán hàng	36, 37	(21.450.520.742)	(27.114.533.189)	(49.783.063.598)	(69.008.784.927)
26	10. Chi phí quản lý doanh nghiệp	36, 37	(64.454.735.514)	(63.864.415.600)	(138.395.002.221)	(114.953.633.028)
30	11. Lợi nhuận thuần từ hoạt động kinh doanh		491.284.811.691	724.329.232.256	966.843.161.800	1.725.933.880.846
31	12. Thu nhập khác	38	29.086.228.155	13.484.566.343	77.940.338.711	15.306.902.488
32	13. Chi phí khác	38	(1.046.602.608)	(394.869.489)	(4.750.416.068)	(4.487.426.115)
40	14. Lợi nhuận (lỗ) khác	38	28.039.625.547	13.089.596.854	73.189.922.643	10.819.476.373
50	15. Tổng lợi nhuận kế toán trước thuế		519.324.437.238	737.418.929.110	1.040.033.084.443	1.736.753.357.219
51	16. Chi phí thuế TNDN hiện hành	39.1	(102.821.214.554)	(174.725.083.274)	(211.368.386.572)	(385.930.771.812)
52	17. Thu nhập thuế TNDN hoãn lại	39.3	(539.315.464)	21.177.039.468	4.283.753.953	30.222.723.294
60	18. Lợi nhuận sau thuế TNDN		415.963.907.220	583.870.885.304	832.948.451.824	1.381.045.308.701
61	19. Lợi nhuận sau thuế của công ty mẹ		297.573.101.125	432.484.844.388	640.852.011.752	1.127.623.339.495
62	20. Lợi nhuận sau thuế của cổ đông không kiểm soát	32	118.390.806.095	151.386.040.916	192.096.440.072	253.421.969.206
70	21. Lãi cơ bản trên cổ phiếu	31.5	902	1.301	1.942	3.397
71	22. Lãi suy giảm trên cổ phiếu	31.5	902	1.301	1.942	3.397



Nguyễn Thị Kim Phụng
Người lập
Thành phố Hồ Chí Minh, Việt Nam
Ngày 29 tháng 7 năm 2025



Trần Ngọc Sang
Kế toán trưởng



CÔNG TY
IDICO
- NGUYỄN VIỆT TUẤN
PHÓ TỔNG GIÁM ĐỐC

BÁO CÁO LƯU CHUYỂN TIỀN TỆ HỢP NHẤT
cho kỳ kế toán kết thúc ngày 30 tháng 6 năm 2025


VND

Mã số	CHỈ TIÊU	Thuyết minh	Cho kỳ kế toán kết thúc ngày 30 tháng 6 năm 2025	Cho kỳ kế toán kết thúc ngày 30 tháng 6 năm 2024
01	I. LƯU CHUYỂN TIỀN TỪ HOẠT ĐỘNG KINH DOANH			
	Tổng lợi nhuận kế toán trước thuế		1.040.033.084.443	1.736.753.357.219
	<i>Điều chỉnh cho các khoản:</i>			
02	Khấu hao và hao mòn	37	347.932.787.754	706.357.647.426
03	Dự phòng		27.280.832.662	48.327.280.882
04	Lãi chênh lệch tỷ giá hối đoái do đánh giá lại các khoản mục tiền tệ có gốc ngoại tệ		(41.467.072)	(233.248.697)
05	Lãi từ hoạt động đầu tư		(128.028.360.752)	(71.409.156.474)
06	Chi phí lãi vay	34	64.668.168.033	68.306.183.446
08	Lợi nhuận từ hoạt động kinh doanh trước thay đổi vốn lưu động		1.351.845.045.068	2.488.102.063.802
09	(Tăng) giảm các khoản phải thu		(113.079.215.676)	282.752.351.884
10	Giảm (tăng) hàng tồn kho		84.781.055.898	(217.794.144.697)
11	Tăng các khoản phải trả		650.923.124.092	357.154.812.786
12	Giảm (tăng) chi phí trả trước		19.863.326.365	(58.245.995.543)
14	Tiền lãi vay đã trả		(80.297.488.449)	(73.303.138.836)
15	Thuế thu nhập doanh nghiệp đã nộp	20	(494.636.959.256)	(441.797.539.715)
17	Tiền chi khác cho hoạt động kinh doanh	30	(17.189.490.519)	(12.973.350.512)
20	Lưu chuyển tiền thuần từ hoạt động kinh doanh		1.402.209.397.523	2.323.895.059.169
	II. LƯU CHUYỂN TIỀN TỪ HOẠT ĐỘNG ĐẦU TƯ			
21	Tiền chi mua sắm và xây dựng tài sản cố định và bất động sản đầu tư		(909.344.214.214)	(341.156.950.932)
22	Thanh lý tài sản cố định		70.983.667.912	96.000.000
23	Tiền chi gửi ngân hàng có kỳ hạn và cho vay		(3.131.591.804.474)	(1.368.463.007.133)
24	Thu hồi tiền gửi có kỳ hạn		1.413.845.569.457	882.054.974.559
27	Tiền thu lãi tiền gửi		117.889.963.605	75.468.190.298
30	Lưu chuyển tiền thuần sử dụng vào hoạt động đầu tư		(2.438.216.817.714)	(752.000.793.208)
	III. LƯU CHUYỂN TIỀN TỪ HOẠT ĐỘNG TÀI CHÍNH			
31	Tiền thu từ phát hành cổ phiếu, nhận vốn góp của CSH	31.1	3.080.000.000	-
33	Tiền thu từ đi vay	29	3.466.128.298.229	1.194.576.943.478
34	Tiền trả nợ gốc vay	29	(3.169.439.154.850)	(1.664.148.767.083)
36	Cổ tức đã trả cho chủ sở hữu		(588.587.063.470)	(1.425.730.856.390)
40	Lưu chuyển tiền thuần sử dụng vào hoạt động tài chính		(288.817.920.091)	(1.895.302.679.995)

BÁO CÁO LƯU CHUYỂN TIỀN TỆ HỢP NHẤT (tiếp theo)
cho kỳ kế toán kết thúc ngày 30 tháng 6 năm 2025

VND

Mã số	CHỈ TIÊU	Thuyết minh	Cho kỳ kế toán kết thúc ngày 30 tháng 6 năm 2025	Cho kỳ kế toán kết thúc ngày 30 tháng 6 năm 2024
50	Lưu chuyển tiền và tương đương tiền thuần trong kỳ		(1.324.825.340.282)	(323.408.414.034)
60	Tiền và tương đương tiền đầu kỳ		2.188.037.806.317	1.333.592.588.129
61	Ảnh hưởng của thay đổi tỷ giá hối đoái quy đổi ngoại tệ		41.467.072	233.248.697
70	Tiền và tương đương tiền cuối kỳ	5	863.253.933.107	1.010.417.422.792



Nguyễn Thị Kim Phụng
Người lập



Trần Ngọc Sang
Kế toán trưởng



Nguyễn Việt Tuấn
Phó Tổng giám đốc

Thành phố Hồ Chí Minh, Việt Nam

Ngày 29 tháng 7 năm 2025

THUYẾT MINH BÁO CÁO TÀI CHÍNH HỢP NHẤT GIỮA NIÊN ĐỘ
vào ngày 30 tháng 6 năm 2025 và cho kỳ kế toán kết thúc cùng ngày

1. THÔNG TIN CÔNG TY

Tổng công ty IDICO - CTCP ("Tổng công ty") trước đây là một doanh nghiệp Nhà nước được thành lập theo Quyết định số 26/2000/QĐ-BXD do Bộ Xây dựng cấp ngày 6 tháng 12 năm 2000 và Giấy Chứng nhận Đăng ký Doanh nghiệp ("GCNĐKDN") số 0302177966 do Sở Kế hoạch và Đầu tư ("SKHĐT") Thành phố Hồ Chí Minh cấp ngày 30 tháng 6 năm 2010, và các GCNĐKDN sửa đổi.

Tổng công ty được cổ phần hóa theo Quyết định số 776/QĐ-TTg của Thủ tướng Chính phủ ngày 2 tháng 6 năm 2017 và được SKHĐT Thành phố Hồ Chí Minh cấp GCNĐKDN sửa đổi lần 2 ngày 1 tháng 3 năm 2018.

Cổ phiếu của Tổng công ty được đăng ký giao dịch tại sở Giao dịch Chứng khoán Hà Nội ("HNX") với mã IDC theo Quyết định số 739/QĐ-SGDHN do HNX cấp ngày 6 tháng 11 năm 2019.

Hoạt động chính trong kỳ hiện tại của Tổng công ty là đầu tư xây dựng, kinh doanh phát triển hạ tầng kỹ thuật đô thị, khu công nghiệp và sản xuất kinh doanh điện.

Tổng công ty có trụ sở chính đăng ký tại Số 151A Đường Nguyễn Đình Chiểu, Phường Xuân Hòa, Thành phố Hồ Chí Minh, Việt Nam. Ngoài ra, Tổng công ty có một (1) văn phòng tại Tầng 32, Tòa nhà Pearl Plaza, Số 561A Đường Điện Biên Phủ, Phường Thạnh Mỹ Tây, Thành phố Hồ Chí Minh, Việt Nam và ba (3) chi nhánh tại các tỉnh/ thành phố của Việt Nam.

Số lượng nhân viên của Nhóm công ty tại ngày 30 tháng 6 năm 2025 là 1.125 người (ngày 31 tháng 12 năm 2024: 1.104 người).

Cơ cấu tổ chức

Tại ngày 30 tháng 6 năm 2025, Tổng công ty có 17 công ty con trực tiếp (ngày 31 tháng 12 năm 2024: 17 công ty con trực tiếp) đã được hợp nhất vào báo cáo tài chính hợp nhất giữa niên độ của Tổng công ty:

Tên công ty con	Trụ sở	Ngành nghề kinh doanh	Tỷ lệ biểu quyết	Tỷ lệ sở hữu
(1) Công ty Cổ phần IDICO Tiền Giang ("IDICO-ITC")	Tỉnh Đồng Tháp	Kinh doanh hạ tầng KCN	65,00%	65,00%
(2) Công ty Cổ phần IDICO Ninh Bình ("IDICO-INC")	Tỉnh Ninh Bình	Kinh doanh hạ tầng KCN	75,00%	75,00%
(3) Công ty Cổ phần IDICO Vinh Quang ("IDICO-IVC")	Thành phố Hải Phòng	Kinh doanh hạ tầng KCN	99,99%	99,99%
(4) Công ty TNHH MTV Phát triển Đô thị và Khu Công nghiệp IDICO ("IDICO-URBIZ")	Tỉnh Đồng Nai	Đầu tư, kinh doanh hạ tầng KCN và xây lắp	100,00%	100,00%
(5) Công ty Cổ phần Thủy điện Srok Phu Miêng IDICO ("IDICO-SHP")	Tỉnh Đồng Nai	Sản xuất kinh doanh điện và nước sạch	51,78%	51,78%
(6) Công ty Cổ phần Đầu tư Phát triển Hạ tầng IDICO ("IDICO-IDI")	Thành phố Hồ Chí Minh	BOT giao thông, xây lắp	61,78%	59,68%
(7) Công ty Cổ phần Đầu tư Phát triển nhà và Đô thị IDICO ("UDICO")	Tỉnh Đồng Nai	Kinh doanh điện và xây lắp	64,45%	64,45%

THUYẾT MINH BÁO CÁO TÀI CHÍNH HỢP NHẤT GIỮA NIÊN ĐỘ (tiếp theo)
vào ngày 30 tháng 6 năm 2025 và cho kỳ kế toán kết thúc cùng ngày

1. THÔNG TIN CÔNG TY (tiếp theo)

Cơ cấu tổ chức (tiếp theo)

Tại ngày 30 tháng 6 năm 2025, Tổng công ty có 17 công ty con trực tiếp (ngày 31 tháng 12 năm 2024: 17 công ty con trực tiếp) đã được hợp nhất vào báo cáo tài chính hợp nhất giữa niên độ của Tổng công ty: (tiếp theo)

Tên công ty con	Trụ sở	Ngành nghề kinh doanh	Tỷ lệ biểu quyết	Tỷ lệ sở hữu
(8) Công ty TNHH MTV Dịch vụ Khu Công nghiệp IDICO ("IDICO-ISC")	Tỉnh Đồng Nai	Xây lắp, đầu tư và kinh doanh hạ tầng KCN	100,00%	100,00%
(9) Công ty Cổ phần IDERGY ("IDERGY")	Thành phố Hồ Chí Minh	Sản xuất, phân phối điện, xây lắp	99,99%	99,99%
(10) Công ty Cổ phần Đầu tư Phát triển Đô thị và Khu Công nghiệp Quế Võ IDICO ("IDICO-QUE VO")	Tỉnh Bắc Ninh	Kinh doanh hạ tầng KCN	54,94%	54,94%
(11) Công ty Cổ phần Đầu tư Xây dựng Long An IDICO ("IDICO-LINCO")	Tỉnh Tây Ninh	Đầu tư, kinh doanh bất động sản và xây lắp	51,00%	51,00%
(12) Công ty Cổ phần Đầu tư Xây dựng Dầu khí IDICO ("IDICO-CONAC")	Thành phố Hồ Chí Minh	Đầu tư, kinh doanh hạ tầng KCN và xây lắp	51,00%	51,00%
(13) Công ty Cổ phần Đầu tư Xây dựng và Phát triển Vật liệu IDICO ("IDICO-MCI")	Tỉnh Đồng Nai	Sản xuất và kinh doanh vật liệu xây dựng	91,52%	91,52%
(14) Công ty Cổ phần Đầu tư Xây dựng Số 10 IDICO ("IDICO-INCO 10")	Thành phố Cần Thơ	Xây lắp	99,18%	99,18%
(15) Công ty Cổ phần Đầu tư và Xây dựng Thái Bình IDICO ("IDICO-TCC")	Tỉnh Hưng Yên	Xây lắp	98,40%	98,40%
(16) Công ty Cổ phần Tư vấn Đầu tư IDICO ("IDICO-INCON")	Thành phố Hồ Chí Minh	Tư vấn đầu tư xây dựng	70,40%	70,40%
(17) Công ty Cổ phần IDICO Hà Nam ("IDICO-IHC")	Tỉnh Ninh Bình	Kinh doanh BĐS	99,98%	99,98%

THUYẾT MINH BÁO CÁO TÀI CHÍNH HỢP NHẤT GIỮA NIÊN ĐỘ (tiếp theo)
vào ngày 30 tháng 6 năm 2025 và cho kỳ kế toán kết thúc cùng ngày

2. CƠ SỞ TRÌNH BÀY

2.1 Chuẩn mực và chế độ kế toán áp dụng

Báo cáo tài chính hợp nhất giữa niên độ của Công ty và các công ty con ("Nhóm Công ty") được trình bày bằng đồng Việt Nam ("VND") phù hợp với Chế độ kế toán doanh nghiệp Việt Nam và các Chuẩn mực kế toán Việt Nam do Bộ Tài chính ban hành theo:

- ▶ Quyết định số 149/2001/QĐ-BTC ngày 31 tháng 12 năm 2001 về việc ban hành bốn Chuẩn mực Kế toán Việt Nam (Đợt 1);
- ▶ Quyết định số 165/2002/QĐ-BTC ngày 31 tháng 12 năm 2002 về việc ban hành sáu Chuẩn mực Kế toán Việt Nam (Đợt 2);
- ▶ Quyết định số 234/2003/QĐ-BTC ngày 30 tháng 12 năm 2003 về việc ban hành sáu Chuẩn mực Kế toán Việt Nam (Đợt 3);
- ▶ Quyết định số 12/2005/QĐ-BTC ngày 15 tháng 2 năm 2005 về việc ban hành sáu Chuẩn mực Kế toán Việt Nam (Đợt 4); và
- ▶ Quyết định số 100/2005/QĐ-BTC ngày 28 tháng 12 năm 2005 về việc ban hành bốn Chuẩn mực Kế toán Việt Nam (Đợt 5).

Theo đó, báo cáo tài chính hợp nhất giữa niên độ được trình bày kèm theo và việc sử dụng báo cáo này không dành cho các đối tượng không được cung cấp các thông tin về các thủ tục và nguyên tắc và thông lệ kế toán tại Việt Nam và hơn nữa không được chủ định trình bày tình hình tài chính hợp nhất, kết quả hoạt động kinh doanh hợp nhất và tình hình lưu chuyển tiền tệ hợp nhất theo các nguyên tắc và thông lệ kế toán được chấp nhận rộng rãi ở các nước và lãnh thổ khác ngoài Việt Nam.

2.2 Hình thức sổ kế toán áp dụng

Hình thức sổ kế toán áp dụng của Nhóm công ty là Nhật ký Chung.

2.3 Kỳ kế toán năm

Kỳ kế toán năm của Nhóm công ty áp dụng cho việc lập báo cáo tài chính hợp nhất giữa niên độ bắt đầu từ ngày 1 tháng 1 và kết thúc ngày 31 tháng 12.

2.4 Đơn vị tiền tệ trong kế toán

Báo cáo tài chính hợp nhất giữa niên độ được lập bằng đơn vị tiền tệ trong kế toán của Nhóm công ty là VND.

2.5 Cơ sở hợp nhất

Báo cáo tài chính hợp nhất giữa niên độ bao gồm báo cáo tài chính của Tổng công ty và các công ty con cho kỳ kế toán kết thúc ngày 30 tháng 6 năm 2025.

Các công ty con được hợp nhất toàn bộ kể từ ngày mua, là ngày Nhóm công ty thực sự nắm quyền kiểm soát công ty con, và tiếp tục được hợp nhất cho đến ngày Nhóm công ty thực sự chấm dứt quyền kiểm soát đối với công ty con.

Báo cáo tài chính của Tổng công ty và các công ty con sử dụng để hợp nhất được lập cho cùng một kỳ kế toán và được áp dụng các chính sách kế toán một cách nhất quán.

Số dư các tài khoản trên bảng cân đối kế toán giữa các đơn vị trong cùng Nhóm công ty, các khoản thu nhập và chi phí, các khoản lãi hoặc lỗ nội bộ chưa thực hiện phát sinh từ các giao dịch này được loại trừ hoàn toàn.

Lợi ích của các cổ đông không kiểm soát là phần lợi ích trong lãi, hoặc lỗ, và trong tài sản thuần của công ty con không được nắm giữ bởi Nhóm công ty và được trình bày riêng biệt trên báo cáo kết quả hoạt động kinh doanh hợp nhất và trong phần vốn chủ sở hữu trên bảng cân đối kế toán hợp nhất.

Ảnh hưởng do các thay đổi trong tỷ lệ sở hữu công ty con mà không làm mất quyền kiểm soát được hạch toán vào tài khoản lợi nhuận sau thuế chưa phân phối.

THUYẾT MINH BÁO CÁO TÀI CHÍNH HỢP NHẤT GIỮA NIÊN ĐỘ (tiếp theo)
vào ngày 30 tháng 6 năm 2025 và cho kỳ kế toán kết thúc cùng ngày

3. TÓM TẮT CÁC CHÍNH SÁCH KẾ TOÁN CHỦ YẾU

3.1 Tiền và các khoản tương đương tiền

Tiền và các khoản tương đương tiền bao gồm tiền mặt tại quỹ, tiền gửi ngân hàng, các khoản đầu tư ngắn hạn có thời hạn gốc không quá ba (3) tháng, có tính thanh khoản cao, có khả năng chuyển đổi dễ dàng thành các lượng tiền xác định và không có nhiều rủi ro trong chuyển đổi thành tiền.

3.2 Hàng tồn kho

Hàng hóa bất động sản

Bất động sản được mua hoặc được xây dựng để bán trong quá trình hoạt động bình thường của Nhóm Công ty, không phải để cho thuê hoặc chờ tăng giá, được ghi nhận là hàng hóa bất động sản theo giá thấp hơn giữa giá thành để đưa mỗi sản phẩm đến vị trí và điều kiện hiện tại và giá trị thuần có thể thực hiện được.

Giá thành của hàng hóa bất động sản bao gồm:

- Chi phí mua đất, tiền sử dụng đất và tiền thuê đất;
- Chi phí xây dựng trả cho nhà thầu; và
- Chi phí lãi vay, thiết kế, chi phí san lấp, đền bù giải phóng mặt bằng, phí tư vấn, thuế chuyển nhượng đất, chi phí quản lý xây dựng chung, và các chi phí liên quan khác.

Giá trị thuần có thể thực hiện được là giá bán ước tính của hàng hóa bất động sản trong điều kiện kinh doanh bình thường, dựa trên giá thị trường tại ngày kết thúc kỳ kế toán và được chiết khấu cho giá trị thời gian của dòng tiền, nếu đáng kể, và trừ chi phí ước tính để hoàn thành và chi phí bán hàng ước tính.

Giá vốn của bất động sản đã bán được ghi nhận trên báo cáo kết quả hoạt động kinh doanh hợp nhất dựa trên các chi phí trực tiếp tạo thành bất động sản đó và chi phí chung được phân bổ trên cơ sở diện tích tương ứng của bất động sản đó.

Hàng tồn kho khác

Hàng tồn kho được ghi nhận theo giá thấp hơn giữa giá thành để đưa mỗi sản phẩm đến vị trí và điều kiện hiện tại và giá trị thuần có thể thực hiện được.

Giá trị thuần có thể thực hiện được là giá bán ước tính của hàng tồn kho trong điều kiện kinh doanh bình thường trừ chi phí ước tính để hoàn thành và chi phí bán hàng ước tính.

Công ty áp dụng phương pháp kê khai thường xuyên để hạch toán hàng tồn kho với giá trị được xác định như sau:

- | | | |
|-----------------|---|--|
| Hàng hóa | - | chi phí mua theo phương pháp bình quân gia quyền |
| Công cụ dụng cụ | - | chi phí mua theo phương pháp bình quân gia quyền |

Dự phòng giảm giá hàng tồn kho

Dự phòng giảm giá hàng tồn kho được trích lập cho phần giá trị dự kiến bị tổn thất do các khoản suy giảm trong giá trị (do giảm giá, hư hỏng, kém phẩm chất, lỗi thời v.v.) có thể xảy ra đối với hàng tồn kho dựa trên bằng chứng hợp lý về sự suy giảm giá trị tại ngày kết thúc kỳ kế toán.

Số tăng hoặc giảm khoản dự phòng giảm giá hàng tồn kho được hạch toán vào giá vốn hàng bán trên báo cáo kết quả hoạt động kinh doanh hợp nhất. Khi hàng tồn kho bị hủy bỏ do hết hạn sử dụng, mất phẩm chất, hư hỏng, không còn giá trị sử dụng, các khoản chênh lệch phát sinh giữa số dự phòng giảm giá hàng tồn kho đã trích lập và giá gốc hàng tồn kho được hạch toán vào báo cáo kết quả hoạt động kinh doanh hợp nhất.

THUYẾT MINH BÁO CÁO TÀI CHÍNH HỢP NHẤT GIỮA NIÊN ĐỘ (tiếp theo)
vào ngày 30 tháng 6 năm 2025 và cho kỳ kế toán kết thúc cùng ngày

3. TÓM TẮT CÁC CHÍNH SÁCH KẾ TOÁN CHỦ YẾU (tiếp theo)

3.3 Các khoản phải thu

Các khoản phải thu được trình bày trên bảng cân đối kế toán hợp nhất theo giá trị ghi sổ các khoản phải thu từ khách hàng và phải thu khác sau khi trừ các khoản dự phòng được lập cho các khoản phải thu khó đòi.

Dự phòng nợ phải thu khó đòi thể hiện phần giá trị của các khoản phải thu mà Nhóm công ty dự kiến không có khả năng thu hồi tại ngày kết thúc kỳ kế toán. Tăng hoặc giảm số dư tài khoản dự phòng được hạch toán vào chi phí quản lý doanh nghiệp trong báo cáo kết quả hoạt động kinh doanh hợp nhất. Khi các khoản nợ phải thu khó đòi được xác định là không thể thu hồi được và kế toán thực hiện xóa nợ, các khoản chênh lệch phát sinh giữa số dự phòng nợ phải thu khó đòi và giá gốc nợ phải thu được hạch toán vào báo cáo kết quả hoạt động kinh doanh hợp nhất.

3.4 Tài sản cố định hữu hình

Tài sản cố định hữu hình được thể hiện theo nguyên giá trừ đi giá trị khấu hao lũy kế.

Nguyên giá tài sản cố định hữu hình bao gồm giá mua và những chi phí có liên quan trực tiếp đến việc đưa tài sản vào trạng thái sẵn sàng hoạt động như dự kiến.

Các chi phí mua sắm, nâng cấp và đổi mới tài sản cố định hữu hình được ghi tăng nguyên giá của tài sản và chi phí bảo trì, sửa chữa được hạch toán vào báo cáo kết quả hoạt động kinh doanh hợp nhất khi phát sinh.

Đối với tài sản cố định hình thành do đầu tư xây dựng cơ bản theo phương thức giao thầu hoặc tự xây dựng và sản xuất, nguyên giá là giá quyết toán công trình xây dựng theo Quy chế quản lý đầu tư và xây dựng hiện hành, các chi phí khác có liên quan trực tiếp và lệ phí trước bạ (nếu có).

Tài sản cố định hữu hình đã được đánh giá lại theo phương pháp tài sản để xác định giá trị doanh nghiệp cho mục đích cổ phần hóa doanh nghiệp 100% vốn nhà nước tại thời điểm 31 tháng 12 năm 2014. Theo đó, nguyên giá tài sản cố định hữu hình được phản ánh theo nguyên giá đánh giá lại theo Biên bản xác định giá trị doanh nghiệp.

Khi tài sản cố định hữu hình được bán hay thanh lý, các khoản lãi hoặc lỗ phát sinh do thanh lý tài sản (là phần chênh lệch giữa tiền thu thuần từ việc bán tài sản với giá trị còn lại của tài sản) được hạch toán vào báo cáo kết quả hoạt động kinh doanh hợp nhất.

3.5 Tài sản cố định vô hình

Tài sản cố định vô hình được ghi nhận theo nguyên giá trừ đi giá trị hao mòn lũy kế.

Nguyên giá tài sản cố định vô hình bao gồm giá mua và những chi phí có liên quan trực tiếp đến việc đưa tài sản vào sử dụng như dự kiến.

Các chi phí nâng cấp và đổi mới tài sản cố định vô hình được ghi tăng nguyên giá của tài sản và các chi phí khác được hạch toán vào báo cáo kết quả hoạt động kinh doanh hợp nhất khi phát sinh.

Khi tài sản cố định vô hình được bán hay thanh lý, các khoản lãi hoặc lỗ phát sinh do thanh lý tài sản (là phần chênh lệch giữa tiền thu thuần từ việc bán tài sản với giá trị còn lại của tài sản) được hạch toán vào báo cáo kết quả hoạt động kinh doanh hợp nhất.

Quyền sử dụng đất

Quyền sử dụng đất được ghi nhận là tài sản cố định vô hình khi Tổng công ty nắm giữ giấy chứng nhận quyền sử dụng đất.

Tiền thuê đất trả trước cho các hợp đồng thuê đất có hiệu lực trước năm 2003 và được cấp Giấy chứng nhận quyền sử dụng đất được ghi nhận là tài sản cố định vô hình theo quy định của Thông tư số 45/2013/TT-BTC do Bộ Tài chính ban hành vào ngày 25 tháng 4 năm 2013 hướng dẫn chế độ quản lý, sử dụng và trích khấu hao tài sản cố định ("Thông tư 45").

THUYẾT MINH BÁO CÁO TÀI CHÍNH HỢP NHẤT GIỮA NIÊN ĐỘ (tiếp theo)
vào ngày 30 tháng 6 năm 2025 và cho kỳ kế toán kết thúc cùng ngày

3. TÓM TẮT CÁC CHÍNH SÁCH KẾ TOÁN CHỦ YẾU (tiếp theo)

3.6 Thuê tài sản

Việc xác định một thỏa thuận có phải là thỏa thuận thuê tài sản hay không dựa trên bản chất của thỏa thuận đó tại thời điểm khởi đầu: liệu việc thực hiện thỏa thuận này có phụ thuộc vào việc sử dụng một tài sản nhất định và thỏa thuận có bao gồm điều khoản về quyền sử dụng tài sản hay không.

Trong trường hợp Nhóm công ty là bên đi thuê

Các khoản tiền thuê theo hợp đồng thuê hoạt động được hạch toán vào báo cáo kết quả hoạt động kinh doanh hợp nhất theo phương pháp đường thẳng trong thời hạn của hợp đồng thuê.

Trong trường hợp Nhóm công ty là bên cho thuê

Tài sản theo hợp đồng cho thuê hoạt động được ghi nhận là bất động sản đầu tư trên bảng cân đối kế toán hợp nhất. Chi phí trực tiếp ban đầu để thương thảo thỏa thuận cho thuê hoạt động được ghi nhận vào báo cáo kết quả hoạt động kinh doanh hợp nhất khi phát sinh.

Đối với trường hợp cho thuê theo hoạt động thỏa mãn điều kiện ghi nhận doanh thu cho thuê ghi nhận một lần tại thuyết minh 3.20 – Ghi nhận doanh thu, Nhóm Công ty ghi nhận doanh thu một lần đối với toàn bộ số tiền cho thuê.

Đối với các trường hợp cho thuê tài sản theo hợp đồng thuê hoạt động còn lại, thu nhập từ tiền cho thuê hoạt động được hạch toán vào báo cáo kết quả hoạt động kinh doanh hợp nhất theo phương pháp đường thẳng trong suốt thời gian cho thuê.

3.7 Khấu hao và hao mòn

Khấu hao tài sản cố định hữu hình và hao mòn tài sản cố định vô hình được trích theo phương pháp đường thẳng trong suốt thời gian hữu dụng ước tính của các tài sản như sau:

Quyền sử dụng đất	45 năm
Nhà cửa và vật kiến trúc	5 - 50 năm
Máy móc và thiết bị	2 - 20 năm
Phương tiện vận tải	1 - 10 năm
Thiết bị văn phòng	1 - 8 năm
Tài sản cố định khác	2 - 5 năm

3.8 Bất động sản đầu tư

Bất động sản đầu tư thể hiện quyền sử dụng đất và cơ sở hạ tầng đã hoàn thành và sẵn sàng cho thuê hoặc đã được cho thuê tại ngày kết thúc kỳ kế toán.

Bất động sản đầu tư được thể hiện theo nguyên giá bao gồm tất cả các chi phí giao dịch liên quan trừ đi giá trị khấu hao lũy kế. Nguyên giá bất động sản đầu tư bao gồm các chi phí bằng tiền hoặc giá trị hợp lý của tài sản mà Nhóm công ty bỏ ra để xây dựng và phát triển bất động sản đầu tư tính đến thời điểm hoàn thành đầu tư phát triển hoặc cho thuê bất động sản đầu tư đó. Đối với bất động sản đầu tư nắm giữ chờ tăng giá, Nhóm công ty không trích khấu hao mà xác định tổn thất do giảm giá trị.

Các khoản chi phí liên quan đến bất động sản đầu tư phát sinh sau ghi nhận ban đầu được hạch toán vào giá trị còn lại của bất động sản đầu tư khi Nhóm công ty có khả năng thu được các lợi ích kinh tế trong tương lai nhiều hơn mức hoạt động được đánh giá ban đầu của bất động sản đầu tư đó.

Khấu hao bất động sản đầu tư được trích theo phương pháp khấu hao đường thẳng trong suốt thời gian hữu dụng ước tính của các bất động sản như sau:

Nhà cửa, vật kiến trúc	10 - 50 năm
Chi phí phát triển đất và cơ sở hạ tầng Khu công nghiệp cho thuê	35 - 48 năm
Nhà xưởng cho thuê	20 - 45 năm
Bất động sản thương mại	3 - 25 năm

THUYẾT MINH BÁO CÁO TÀI CHÍNH HỢP NHẤT GIỮA NIÊN ĐỘ (tiếp theo)
vào ngày 30 tháng 6 năm 2025 và cho kỳ kế toán kết thúc cùng ngày

3. TÓM TẮT CÁC CHÍNH SÁCH KẾ TOÁN CHỦ YẾU (tiếp theo)

3.8 **Bất động sản đầu tư** (tiếp theo)

Đối với các bất động sản đầu tư cho thuê dài hạn có nhận trước tiền cho thuê của nhiều kỳ mà doanh thu được ghi nhận một lần cho toàn bộ số tiền cho thuê nhận trước như được trình bày tại Thuyết minh số 3.20 – Ghi nhận doanh thu. Khấu hao bất động sản đầu tư này được ghi nhận toàn bộ một lần cùng thời điểm ghi nhận doanh thu.

Bất động sản đầu tư không còn được trình bày trong bảng cân đối kế toán hợp nhất sau khi đã bán hoặc sau khi bất động sản đầu tư đã không còn được sử dụng và xét thấy không thu được lợi ích kinh tế trong tương lai từ việc thanh lý bất động sản đầu tư đó. Chênh lệch giữa tiền thu thuần từ việc bán tài sản với giá trị còn lại của bất động sản đầu tư được ghi nhận vào báo cáo kết quả hoạt động kinh doanh hợp nhất trong kỳ thanh lý.

Việc chuyển từ bất động sản chủ sở hữu sử dụng hoặc hàng tồn kho thành bất động sản đầu tư chỉ khi có sự thay đổi về mục đích sử dụng như trường hợp chủ sở hữu chấm dứt sử dụng tài sản đó và bắt đầu cho bên khác thuê hoạt động hoặc khi kết thúc giai đoạn xây dựng. Việc chuyển từ bất động sản đầu tư sang bất động sản chủ sở hữu sử dụng hay hàng tồn kho chỉ khi có sự thay đổi về mục đích sử dụng như các trường hợp chủ sở hữu bắt đầu sử dụng tài sản này hoặc bắt đầu triển khai cho mục đích bán. Việc chuyển từ bất động sản đầu tư sang bất động sản chủ sở hữu sử dụng hoặc hàng tồn kho không làm thay đổi nguyên giá hay giá trị còn lại của bất động sản tại ngày chuyển đổi.

3.9 **Chi phí xây dựng dở dang**

Chi phí xây dựng cơ bản dở dang thể hiện chi phí mua sắm mới tài sản chưa được lắp đặt xong hoặc chi phí xây dựng cơ bản chưa được hoàn thành. Chi phí xây dựng cơ bản dở dang được ghi nhận theo giá gốc bao gồm toàn bộ chi phí cần thiết để xây dựng mới hoặc sửa chữa, cải tạo, mở rộng hay trang bị lại kỹ thuật công trình như chi phí xây dựng, chi phí thiết bị, chi phí quản lý dự án, chi phí tư vấn đầu tư xây dựng và chi phí vay đủ điều kiện được vốn hóa.

Chi phí xây dựng cơ bản dở dang sẽ được chuyển sang tài khoản tài sản cố định và bất động sản đầu tư thích hợp khi các tài sản này được lắp đặt xong hoặc dự án xây dựng được hoàn thành và khấu hao của các tài sản này sẽ được bắt đầu trích khi các tài sản này đã sẵn sàng cho mục đích sử dụng.

Chi phí xây dựng cơ bản dở dang ghi nhận vào chi phí trong kỳ trong trường hợp chi phí xây dựng cơ bản dở dang không đủ điều kiện để ghi nhận là tài sản cố định và bất động sản đầu tư.

3.10 **Chi phí đi vay**

Chi phí đi vay bao gồm lãi tiền vay và các chi phí khác phát sinh liên quan trực tiếp đến các khoản vay của Nhóm công ty và được hạch toán như chi phí hoạt động phát sinh trong kỳ. Chi phí đi vay được hạch toán như chi phí phát sinh trong kỳ ngoại trừ các khoản được vốn hóa như theo nội dung của đoạn tiếp theo.

Chi phí đi vay liên quan trực tiếp đến việc mua sắm, xây dựng hoặc hình thành một tài sản cụ thể cần có một thời gian đủ dài để có thể đưa vào sử dụng theo mục đích định trước hoặc để bán được vốn hóa vào nguyên giá của tài sản đó.

3.11 **Chi phí trả trước**

Chi phí trả trước bao gồm các chi phí trả trước ngắn hạn hoặc chi phí trả trước dài hạn trên bảng cân đối kế toán hợp nhất và được phân bổ trong khoảng thời gian trả trước hoặc thời gian các lợi ích kinh tế tương ứng được tạo ra từ các chi phí này.

3.12 **Các khoản đầu tư**

Đầu tư vào công ty liên kết

Các khoản đầu tư vào các công ty liên kết được hạch toán theo phương pháp vốn chủ sở hữu. Công ty liên kết là công ty mà trong đó Nhóm công ty có ảnh hưởng đáng kể nhưng không phải là công ty con hay công ty liên doanh của Nhóm công ty. Thông thường, Nhóm công ty được coi là có ảnh hưởng đáng kể nếu sở hữu trên 20% quyền bỏ phiếu ở đơn vị nhận đầu tư.

THUYẾT MINH BÁO CÁO TÀI CHÍNH HỢP NHẤT GIỮA NIÊN ĐỘ (tiếp theo)
vào ngày 30 tháng 6 năm 2025 và cho kỳ kế toán kết thúc cùng ngày

3. TÓM TẮT CÁC CHÍNH SÁCH KẾ TOÁN CHỦ YẾU (tiếp theo)

3.12 Các khoản đầu tư (tiếp theo)

Đầu tư vào công ty liên kết (tiếp theo)

Theo phương pháp vốn chủ sở hữu, khoản đầu tư được ghi nhận ban đầu trên bảng cân đối kế toán hợp nhất theo giá gốc, sau đó được điều chỉnh theo những thay đổi của phần sở hữu của Nhóm công ty trong giá trị tài sản thuần của công ty liên kết sau khi mua. Lợi thế thương mại phát sinh từ việc đầu tư vào công ty liên kết được phản ánh trong giá trị còn lại của khoản đầu tư. Nhóm công ty không phân bổ lợi thế thương mại này mà hàng năm thực hiện đánh giá xem lợi thế thương mại có bị suy giảm giá trị hay không.

Phần sở hữu của Nhóm Công ty trong lợi nhuận/(lỗ) của công ty liên kết sau khi mua được phản ánh trên báo cáo kết quả hoạt động kinh doanh hợp nhất. Ngoài ra, khi có sự thay đổi được ghi nhận trực tiếp vào vốn chủ sở hữu của công ty liên kết, Nhóm Công ty sẽ ghi nhận phần chia sẻ của mình tương ứng với các thay đổi đó trong vốn chủ sở hữu. Thay đổi lũy kế sau khi mua được điều chỉnh vào giá trị còn lại của khoản đầu tư vào công ty liên kết. Cổ tức nhận được/Lợi nhuận được chia từ công ty liên kết được căn trừ vào khoản đầu tư vào công ty liên kết.

Báo cáo tài chính của công ty liên kết được lập cùng kỳ với báo cáo tài chính hợp nhất giữa niên độ của Nhóm công ty và sử dụng các chính sách kế toán nhất quán với Nhóm công ty. Các điều chỉnh hợp nhất thích hợp đã được ghi nhận để bảo đảm các chính sách kế toán được áp dụng nhất quán với Nhóm công ty trong trường hợp cần thiết.

Đầu tư góp vốn vào đơn vị khác

Đầu tư góp vốn vào đơn vị khác được ghi nhận theo giá gốc.

Dự phòng giảm giá trị các khoản đầu tư

Dự phòng cho việc giảm giá trị của các khoản đầu tư được lập khi có bằng chứng chắc chắn cho thấy có sự suy giảm giá trị của các khoản đầu tư này vào ngày kết thúc kỳ kế toán.

Tăng hoặc giảm số dư dự phòng được hạch toán vào chi phí tài chính trong báo cáo kết quả hoạt động kinh doanh hợp nhất.

Đầu tư nắm giữ đến ngày đáo hạn

Các khoản đầu tư nắm giữ đến ngày đáo hạn được ghi nhận theo giá gốc. Sau ghi nhận ban đầu, các khoản đầu tư này được ghi nhận theo giá trị có thể thu hồi. Các khoản suy giảm giá trị của khoản đầu tư nếu phát sinh được hạch toán vào chi phí tài chính trên báo cáo kết quả hoạt động kinh doanh hợp nhất và giảm trừ trực tiếp giá trị đầu tư.

3.13 Hợp nhất kinh doanh và lợi thế thương mại

Hợp nhất kinh doanh được hạch toán theo phương pháp giá mua. Giá phí hợp nhất kinh doanh bao gồm giá trị hợp lý tại ngày diễn ra trao đổi của các tài sản đem trao đổi, các khoản nợ phải trả đã phát sinh hoặc đã thừa nhận và các công cụ vốn do bên mua phát hành để đổi lấy quyền kiểm soát bên bị mua và các chi phí liên quan trực tiếp đến việc hợp nhất kinh doanh. Tài sản, nợ phải trả có thể xác định được và những khoản nợ tiềm tàng phải gánh chịu trong hợp nhất kinh doanh của bên bị mua được ghi nhận theo giá trị hợp lý tại ngày hợp nhất kinh doanh.

THUYẾT MINH BÁO CÁO TÀI CHÍNH HỢP NHẤT GIỮA NIÊN ĐỘ (tiếp theo)
vào ngày 30 tháng 6 năm 2025 và cho kỳ kế toán kết thúc cùng ngày

3. TÓM TẮT CÁC CHÍNH SÁCH KẾ TOÁN CHỦ YẾU (tiếp theo)

3.13 *Hợp nhất kinh doanh và lợi thế thương mại* (tiếp theo)

Lợi thế thương mại phát sinh từ hợp nhất kinh doanh được ghi nhận ban đầu theo giá gốc, là phần chênh lệch giữa giá phí hợp nhất kinh doanh so với phần sở hữu của bên mua trong giá trị hợp lý của tài sản, nợ phải trả có thể xác định được và các khoản nợ tiềm tàng đã ghi nhận. Nếu giá phí hợp nhất kinh doanh thấp hơn giá trị hợp lý của tài sản thuần của bên bị mua, phần chênh lệch đó sẽ được ghi nhận vào báo cáo kết quả hoạt động kinh doanh hợp nhất. Sau ghi nhận ban đầu, lợi thế thương mại được xác định giá trị bằng nguyên giá trừ đi giá trị phân bổ lũy kế. Lợi thế thương mại được phân bổ theo phương pháp đường thẳng trong thời gian hữu ích được ước tính là năm (5) năm. Định kỳ Tổng công ty phải đánh giá tổn thất lợi thế thương mại tại công ty con, nếu có bằng chứng cho thấy số lợi thế thương mại bị tổn thất lớn hơn số phân bổ hàng năm thì phân bổ theo số lợi thế thương mại bị tổn thất ngay trong kỳ phát sinh.

3.14 *Các khoản phải trả và chi phí trích trước*

Các khoản phải trả và chi phí trích trước được ghi nhận cho số tiền phải trả trong tương lai liên quan đến hàng hóa và dịch vụ đã nhận được mà không phụ thuộc vào việc Nhóm công ty đã nhận được hóa đơn của nhà cung cấp hay chưa.

3.15 *Các khoản dự phòng*

Nhóm công ty ghi nhận dự phòng khi có nghĩa vụ nợ hiện tại (nghĩa vụ pháp lý hoặc nghĩa vụ liên đới) là kết quả của một sự kiện đã xảy ra trong quá khứ. Việc thanh toán nghĩa vụ nợ này có thể sẽ dẫn đến sự giảm sút về những lợi ích kinh tế và Nhóm công ty có thể đưa ra được một ước tính đáng tin cậy về giá trị của nghĩa vụ nợ đó.

Khi Nhóm công ty cho rằng một phần hoặc toàn bộ chi phí để thanh toán một khoản dự phòng sẽ được hoàn lại, ví dụ như thông qua hợp đồng bảo hiểm, khoản bồi hoàn này chỉ được ghi nhận là một tài sản riêng biệt khi việc nhận được bồi hoàn là gần như chắc chắn. Chi phí liên quan đến các khoản dự phòng được hạch toán vào báo cáo kết quả hoạt động kinh doanh hợp nhất sau khi đã trừ đi các khoản bồi hoàn.

Nếu ảnh hưởng về giá trị thời gian của tiền là trọng yếu thì giá trị của một khoản dự phòng cần được chiết khấu về giá trị hiện tại sử dụng tỷ lệ chiết khấu là tỷ lệ trước thuế và phản ánh rõ những rủi ro cụ thể của khoản nợ đó. Khi giá trị của khoản dự phòng được chiết khấu, phần tăng lên theo thời gian của khoản dự phòng được ghi nhận là chi phí tài chính.

3.16 *Các nghiệp vụ bằng ngoại tệ*

Các nghiệp vụ phát sinh bằng các đơn vị tiền tệ khác với đơn vị tiền tệ kế toán của Nhóm công ty (VND) được hạch toán theo tỷ giá giao dịch thực tế vào ngày phát sinh nghiệp vụ theo nguyên tắc sau:

- ▶ Nghiệp vụ làm phát sinh các khoản phải thu được hạch toán theo tỷ giá mua của ngân hàng thương mại nơi Nhóm công ty chỉ định khách hàng thanh toán; và
- ▶ Nghiệp vụ làm phát sinh các khoản phải trả được hạch toán theo tỷ giá bán của ngân hàng thương mại nơi Nhóm công ty dự kiến giao dịch.

Tại ngày kết thúc kỳ kế toán, các khoản mục tiền tệ có gốc ngoại tệ được đánh giá lại theo tỷ giá giao dịch thực tế tại ngày của bảng cân đối kế toán hợp nhất theo nguyên tắc sau:

- ▶ Các khoản mục tiền tệ được phân loại là tài sản được đánh giá lại theo tỷ giá mua của ngân hàng thương mại nơi Nhóm công ty thường xuyên có giao dịch; và
- ▶ Các khoản mục tiền tệ được phân loại là nợ phải trả được đánh giá lại theo tỷ giá bán của ngân hàng thương mại nơi Nhóm công ty thường xuyên có giao dịch.

Tất cả các khoản chênh lệch tỷ giá phát sinh được hạch toán vào báo cáo kết quả hoạt động kinh doanh hợp nhất.

THUYẾT MINH BÁO CÁO TÀI CHÍNH HỢP NHẤT GIỮA NIÊN ĐỘ (tiếp theo)
vào ngày 30 tháng 6 năm 2025 và cho kỳ kế toán kết thúc cùng ngày

3. TÓM TẮT CÁC CHÍNH SÁCH KẾ TOÁN CHỦ YẾU (tiếp theo)

3.17 Trái phiếu thường

Tại thời điểm ghi nhận ban đầu, trái phiếu thường được xác định theo giá gốc bao gồm khoản tiền thu được từ việc phát hành trái phiếu trừ đi chi phí phát hành. Các khoản chiết khấu, phụ trội và chi phí phát hành được phân bổ dần theo phương pháp đường thẳng trong suốt kỳ hạn của trái phiếu.

3.18 Vốn góp của chủ sở hữu

Cổ phiếu phổ thông

Cổ phiếu phổ thông được ghi nhận theo giá phát hành trừ đi các chi phí phát sinh liên quan trực tiếp đến việc phát hành cổ phiếu, sau khi trừ đi các ảnh hưởng thuế. Các chi phí này được ghi nhận là một khoản khấu trừ từ thặng dư vốn cổ phần.

Thặng dư vốn cổ phần

Thặng dư vốn cổ phần phản ánh khoản chênh lệch giữa mệnh giá và giá phát hành cổ phiếu trừ đi chi phí phát hành cổ phiếu thực tế phát sinh.

3.19 Phân chia lợi nhuận

Lợi nhuận thuần sau thuế thu nhập doanh nghiệp (không bao gồm lãi từ giao dịch mua giá rẻ) có thể được chia cho các cổ đông sau khi được Đại hội đồng cổ đông phê duyệt và sau khi đã trích lập các quỹ dự phòng theo Điều lệ của Nhóm công ty và các quy định của pháp luật Việt Nam.

Nhóm công ty trích lập các quỹ dự phòng sau từ lợi nhuận thuần sau thuế thu nhập doanh nghiệp của Nhóm công ty theo đề nghị của Hội đồng quản trị và được các cổ đông phê duyệt tại Đại hội đồng cổ đông thường niên.

Quỹ đầu tư và phát triển

Quỹ này được trích lập nhằm phục vụ việc mở rộng hoạt động hoặc đầu tư chiều sâu của Nhóm công ty.

Quỹ khen thưởng, phúc lợi

Quỹ này được trích lập để khen thưởng, khuyến khích vật chất, đem lại lợi ích chung và nâng cao phúc lợi cho công nhân viên, và được trình bày như một khoản phải trả trên bảng cân đối kế toán hợp nhất.

Cổ tức

Cổ tức phải trả được đề nghị bởi Hội đồng quản trị của Nhóm công ty và được phân loại như một khoản phân phối từ lợi nhuận sau thuế chưa phân phối trong khoản mục vốn chủ sở hữu trên bảng cân đối kế toán hợp nhất cho đến khi được các cổ đông thông qua tại Đại hội đồng cổ đông thường niên. Khi đó, cổ tức sẽ được ghi nhận như một khoản nợ phải trả trên bảng cân đối kế toán hợp nhất.

3.20 Ghi nhận doanh thu

Doanh thu được ghi nhận khi Nhóm công ty có khả năng nhận được các lợi ích kinh tế có thể xác định được một cách chắc chắn. Doanh thu được xác định theo giá trị hợp lý của các khoản đã thu hoặc sẽ thu được sau khi trừ đi các khoản chiết khấu thương mại, giảm giá hàng bán và hàng bán bị trả lại. Các điều kiện ghi nhận cụ thể sau đây cũng phải được đáp ứng khi ghi nhận doanh thu:

Doanh thu bán hàng

Doanh thu bán hàng được ghi nhận khi các rủi ro trọng yếu và các quyền sở hữu hàng hóa đã được chuyển sang người mua, thường là trùng với việc chuyển giao hàng hóa.

THUYẾT MINH BÁO CÁO TÀI CHÍNH HỢP NHẤT GIỮA NIÊN ĐỘ (tiếp theo)
vào ngày 30 tháng 6 năm 2025 và cho kỳ kế toán kết thúc cùng ngày

3. TÓM TẮT CÁC CHÍNH SÁCH KẾ TOÁN CHỦ YẾU (tiếp theo)

3.20 Ghi nhận doanh thu (tiếp theo)

Doanh thu chuyển nhượng bất động sản

Doanh thu chuyển nhượng bất động sản được ghi nhận khi phần lớn rủi ro và lợi ích gắn liền với quyền sở hữu bất động sản được chuyển giao cho người mua.

Doanh thu cho thuê ghi nhận hàng kỳ

Thu nhập từ tiền cho thuê tài sản theo hợp đồng thuê hoạt động được hạch toán vào báo cáo kết quả hoạt động kinh doanh hợp nhất theo phương pháp đường thẳng trong suốt thời gian cho thuê.

Doanh thu cho thuê ghi nhận một lần

Đối với trường hợp cho thuê tài sản có nhận trước tiền cho thuê của nhiều kỳ và thời gian cho thuê chiếm trên 90% thời gian sử dụng hữu ích của tài sản, Nhóm công ty ghi nhận doanh thu một lần đối với toàn bộ số tiền cho thuê nhận trước khi thỏa mãn đồng thời các điều kiện sau:

- Bên đi thuê không có quyền hủy ngang hợp đồng thuê và Nhóm công ty không có nghĩa vụ phải trả lại số tiền đã nhận trước trong mọi trường hợp và dưới mọi hình thức;
- Số tiền nhận trước từ việc cho thuê không nhỏ hơn 90% tổng số tiền cho thuê dự kiến thu được theo hợp đồng trong suốt thời hạn cho thuê và bên đi thuê phải thanh toán toàn bộ số tiền thuê trong vòng 12 tháng kể từ thời điểm khởi đầu thuê tài sản;
- Hầu như toàn bộ rủi ro và lợi ích gắn liền với quyền sở hữu tài sản thuê đã chuyển giao cho bên đi thuê; và
- Nhóm công ty ước tính được tương đối đầy đủ giá vốn của hoạt động cho thuê.

Hợp đồng xây dựng

Trường hợp hợp đồng xây dựng quy định nhà thầu được thanh toán theo giá trị khối lượng thực hiện, khi kết quả thực hiện hợp đồng xây dựng có thể được ước tính một cách đáng tin cậy và được xác nhận bởi khách hàng, thì doanh thu và chi phí liên quan đến hợp đồng được ghi nhận tương ứng với phần công việc đã hoàn thành được khách hàng xác nhận trên hóa đơn.

Các khoản tăng giảm khi thực hiện hợp đồng, các khoản tiền thưởng và các khoản thanh toán khác chỉ được tính vào doanh thu khi đã được thống nhất với khách hàng.

Khi kết quả thực hiện hợp đồng xây dựng không thể ước tính được một cách đáng tin cậy, thì doanh thu chỉ được ghi nhận tương đương với chi phí của hợp đồng đã phát sinh mà việc hoàn trả là tương đối chắc chắn. Chi phí của hợp đồng chỉ được ghi nhận là chi phí trong kỳ khi các chi phí này đã phát sinh.

Doanh thu bán điện

Doanh thu được ghi nhận dựa trên số lượng điện thực tế đã truyền tải đến khách hàng theo giá bán điện đã được cơ quan có thẩm quyền phê duyệt.

Doanh thu cung cấp dịch vụ

Doanh thu cung cấp dịch vụ được ghi nhận khi dịch vụ được thực hiện và hoàn thành.

Tiền lãi

Thu nhập lãi được ghi nhận khi tiền lãi phát sinh trên cơ sở dồn tích (có tính đến lợi tức mà tài sản đem lại) trừ khi khả năng thu hồi tiền lãi không chắc chắn.

Cổ tức

Doanh thu được ghi nhận khi quyền được nhận khoản thanh toán cổ tức của Nhóm công ty được xác lập.

THUYẾT MINH BÁO CÁO TÀI CHÍNH HỢP NHẤT GIỮA NIÊN ĐỘ (tiếp theo)
vào ngày 30 tháng 6 năm 2025 và cho kỳ kế toán kết thúc cùng ngày

3. TÓM TẮT CÁC CHÍNH SÁCH KẾ TOÁN CHỦ YẾU (tiếp theo)

3.21 Thuế

Thuế thu nhập hiện hành

Tài sản thuế thu nhập hiện hành và thuế thu nhập hiện hành phải nộp cho năm hiện hành và các năm trước được xác định bằng số tiền dự kiến được thu hồi từ hoặc phải nộp cho cơ quan thuế, dựa trên các mức thuế suất và các luật thuế có hiệu lực đến ngày kết thúc kỳ kế toán.

Thuế thu nhập hiện hành được ghi nhận vào báo cáo kết quả hoạt động kinh doanh hợp nhất ngoại trừ trường hợp thuế thu nhập phát sinh liên quan đến một khoản mục được ghi thẳng vào vốn chủ sở hữu, trong trường hợp này, thuế thu nhập hiện hành cũng được ghi nhận trực tiếp vào vốn chủ sở hữu.

Nhóm công ty chỉ được bù trừ các tài sản thuế thu nhập hiện hành và thuế thu nhập hiện hành phải nộp khi Nhóm công ty có quyền hợp pháp được bù trừ giữa tài sản thuế thu nhập hiện hành với thuế thu nhập hiện hành phải nộp và Nhóm công ty dự định thanh toán thuế thu nhập hiện hành phải nộp và tài sản thuế thu nhập hiện hành trên cơ sở thuần.

Thuế thu nhập hoãn lại

Thuế thu nhập hoãn lại được xác định cho các khoản chênh lệch tạm thời tại ngày kết thúc kỳ kế toán giữa cơ sở tính thuế thu nhập của các tài sản và nợ phải trả và giá trị ghi sổ của các khoản mục này trong báo cáo tài chính hợp nhất giữa niên độ.

Thuế thu nhập hoãn lại phải trả được ghi nhận cho tất cả các khoản chênh lệch tạm thời chịu thuế, ngoại trừ:

- ▶ Thuế thu nhập hoãn lại phải trả phát sinh từ ghi nhận ban đầu của một tài sản hay nợ phải trả từ một giao dịch mà giao dịch này không có ảnh hưởng đến lợi nhuận kế toán và lợi nhuận tính thuế thu nhập (hoặc lỗ tính thuế) tại thời điểm phát sinh giao dịch;
- ▶ Các chênh lệch tạm thời chịu thuế gắn liền với các khoản đầu tư vào các công ty con, công ty liên kết và các khoản vốn góp liên doanh khi Nhóm công ty có khả năng kiểm soát thời gian hoàn nhập khoản chênh lệch tạm thời và chắc chắn khoản chênh lệch tạm thời sẽ không được hoàn nhập trong tương lai có thể dự đoán.

Tài sản thuế thu nhập hoãn lại cần được ghi nhận cho tất cả các chênh lệch tạm thời được khấu trừ, giá trị được khấu trừ chuyển sang các năm sau của các khoản lỗ tính thuế và các khoản ưu đãi thuế chưa sử dụng, khi chắc chắn trong tương lai sẽ có lợi nhuận tính thuế để sử dụng những chênh lệch tạm thời được khấu trừ, các khoản lỗ tính thuế và các ưu đãi thuế chưa sử dụng này, ngoại trừ:

- ▶ Tài sản thuế hoãn lại phát sinh từ ghi nhận ban đầu của một tài sản hoặc nợ phải trả từ một giao dịch mà giao dịch này không có ảnh hưởng đến lợi nhuận kế toán và lợi nhuận tính thuế thu nhập (hoặc lỗ tính thuế) tại thời điểm phát sinh giao dịch;
- ▶ Đối với các chênh lệch tạm thời được khấu trừ phát sinh từ các khoản đầu tư vào các công ty con, công ty liên kết và các khoản vốn góp liên doanh, tài sản thuế thu nhập hoãn lại được ghi nhận khi chắc chắn là chênh lệch tạm thời sẽ được hoàn nhập trong tương lai có thể dự đoán được và có lợi nhuận tính thuế để sử dụng được khoản chênh lệch tạm thời đó.

Giá trị ghi sổ của tài sản thuế thu nhập hoãn lại phải được xem xét lại vào ngày kết thúc kỳ kế toán và phải giảm giá trị ghi sổ của tài sản thuế thu nhập hoãn lại đến mức bảo đảm chắc chắn có đủ lợi nhuận tính thuế cho phép lợi ích của một phần hoặc toàn bộ tài sản thuế thu nhập hoãn lại được sử dụng. Các tài sản thuế thu nhập hoãn lại chưa được ghi nhận trước đây được xem xét lại vào ngày kết thúc kỳ kế toán và được ghi nhận khi chắc chắn có đủ lợi nhuận tính thuế trong tương lai để có thể sử dụng các tài sản thuế thu nhập hoãn lại chưa ghi nhận này.

Tài sản thuế thu nhập hoãn lại và thuế thu nhập hoãn lại phải trả được xác định theo thuế suất dự tính sẽ áp dụng cho năm tài chính khi tài sản được thu hồi hay nợ phải trả được thanh toán, dựa trên các mức thuế suất và luật thuế có hiệu lực vào ngày kết thúc kỳ kế toán.

THUYẾT MINH BÁO CÁO TÀI CHÍNH HỢP NHẤT GIỮA NIÊN ĐỘ (tiếp theo)
vào ngày 30 tháng 6 năm 2025 và cho kỳ kế toán kết thúc cùng ngày

3. TÓM TẮT CÁC CHÍNH SÁCH KẾ TOÁN CHỦ YẾU (tiếp theo)

3.21 Thuế (tiếp theo)

Thuế thu nhập hoãn lại (tiếp theo)

Thuế thu nhập hoãn lại được ghi nhận vào báo cáo kết quả hoạt động kinh doanh hợp nhất ngoại trừ trường hợp thuế thu nhập phát sinh liên quan đến một khoản mục được ghi thẳng vào vốn chủ sở hữu, trong trường hợp này, thuế thu nhập hoãn lại cũng được ghi nhận trực tiếp vào vốn chủ sở hữu.

Nhóm công ty chỉ được bù trừ các tài sản thuế thu nhập hoãn lại và thuế thu nhập hoãn lại phải trả khi Nhóm công ty có quyền hợp pháp được bù trừ giữa tài sản thuế thu nhập hiện hành với thuế thu nhập hiện hành phải nộp và các tài sản thuế thu nhập hoãn lại và thuế thu nhập hoãn lại phải trả này liên quan tới thuế thu nhập doanh nghiệp được quản lý bởi cùng một cơ quan thuế,

- ▶ đối với cùng một đơn vị chịu thuế; hoặc
- ▶ Nhóm công ty dự định thanh toán thuế thu nhập hiện hành phải nộp và tài sản thuế thu nhập hiện hành trên cơ sở thuần hoặc thu hồi tài sản đồng thời với việc thanh toán nợ phải trả trong từng kỳ tương lai khi các khoản trọng yếu của thuế thu nhập hoãn lại phải trả hoặc tài sản thuế thu nhập hoãn lại được thanh toán hoặc thu hồi.

3.22 Lãi trên cổ phiếu

Lãi cơ bản trên cổ phiếu được tính bằng cách chia lợi nhuận sau thuế phân bổ cho cổ đông sở hữu cổ phiếu phổ thông của Tổng công ty (sau khi đã điều chỉnh cho việc trích lập quỹ khen thưởng, phúc lợi) cho số lượng bình quân gia quyền của số cổ phiếu phổ thông đang lưu hành trong kỳ.

Lãi suy giảm trên cổ phiếu được tính bằng cách chia lợi nhuận sau thuế phân bổ cho cổ đông sở hữu cổ phiếu phổ thông của Tổng công ty (sau khi đã điều chỉnh cho cổ tức của cổ phiếu ưu đãi có quyền chuyển đổi) cho số lượng bình quân gia quyền của số cổ phiếu phổ thông đang lưu hành trong kỳ và số lượng bình quân gia quyền của cổ phiếu phổ thông sẽ được phát hành trong trường hợp tất cả các cổ phiếu phổ thông tiềm năng có tác động suy giảm đều được chuyển thành cổ phiếu phổ thông.

3.23 Các bên liên quan

Các bên được coi là bên liên quan của Nhóm công ty nếu một bên có khả năng, trực tiếp hoặc gián tiếp, kiểm soát bên kia hoặc gây ảnh hưởng đáng kể tới bên kia trong việc ra các quyết định tài chính và hoạt động, hoặc khi Nhóm công ty và bên kia cùng chịu sự kiểm soát chung hoặc ảnh hưởng đáng kể chung. Các bên liên quan có thể là các công ty hoặc các cá nhân, bao gồm các thành viên gia đình thân cận của các cá nhân được coi là liên quan.

THUYẾT MINH BÁO CÁO TÀI CHÍNH HỢP NHẤT GIỮA NIÊN ĐỘ (tiếp theo)
vào ngày 30 tháng 6 năm 2025 và cho kỳ kế toán kết thúc cùng ngày

4. CÁC SỰ KIỆN QUAN TRỌNG TRONG KỲ

4.1 Góp thêm vốn vào Công ty Cổ phần Đầu tư Xây dựng Số 10 IDICO ("IDICO-INCO 10")

Vào ngày 23 tháng 5 năm 2025, Tổng công ty đã hoàn tất việc góp thêm vốn bằng tiền vào IDICO-INCO 10 với giá trị là 86.000.000.000 VND, đồng thời làm tăng tỷ lệ sở hữu của Tổng công ty từ 97,78% lên 99,18% kể từ ngày này. Việc góp thêm vốn này được thực hiện theo Nghị quyết Hội đồng Quản trị số 24/NQ-TCT ngày 02 tháng 4 năm 2025.

Chênh lệch giữa phần vốn góp tăng thêm và giá trị tài sản thuần tương ứng với phần sở hữu của IDICO-INCO 10 trước và sau ngày giao dịch với số tiền là 577.317.155 VND được ghi nhận giảm lợi nhuận sau thuế chưa phân phối trên bảng cân đối kế toán hợp nhất.

4.2 Công ty Cổ phần Đầu tư Phát triển nhà và Đô thị IDICO ("UDICO") phát hành cổ phiếu theo chương trình lựa chọn cho người lao động "ESOP"

Theo Nghị quyết Đại hội đồng cổ đông bất thường năm 2024 số 02/NQ-ĐHĐCĐ ngày 27 tháng 11 năm 2024, Nghị quyết Hội đồng Quản trị số 03/ NQ-HĐQT ngày 21 tháng 1 năm 2025 và Nghị quyết Hội đồng Quản trị số 06/NQ-HĐQT ngày 25 tháng 3 năm 2025, các cổ đông và Hội đồng Quản trị UDICO đã thông qua việc phát hành cổ phiếu theo chương trình lựa chọn cho người lao động năm 2024. Tại ngày 27 tháng 5 năm 2025, UDICO đã hoàn thành việc phát hành 308.000 cổ phiếu phổ thông cho nhân viên với giá phát hành là 10.000 VNĐ/cổ phiếu, được Sở Tài chính Tỉnh Đồng Nai phê duyệt thông qua việc cấp GCNĐKDN lần thứ 10 ngày 13 tháng 6 năm 2025. Theo đó, tỷ lệ sở hữu của Tổng công ty giảm từ 66,93% xuống 64,45% kể từ ngày này.

4.3 Hoàn tất giảm vốn Công ty Cổ phần IDICO Hà Nam ("IDICO-IHC")

Theo Nghị quyết Đại hội đồng Cổ đông bất thường năm 2025 số 01/NQ-ĐHĐCĐ ngày 21 tháng 2 năm 2025, các cổ đông và Hội đồng Quản trị IDICO-IHC đã thông qua việc điều chỉnh giảm vốn điều lệ tương ứng với phần vốn góp chưa thanh toán của cổ đông cá nhân. Tại ngày 17 tháng 4 năm 2025, IDICO-IHC đã hoàn tất thủ tục đăng ký giảm vốn điều lệ theo quy định. Theo đó, tỷ lệ sở hữu của Tổng công ty tăng từ 79,98% lên 99,98% kể từ ngày này.

5. TIỀN VÀ CÁC KHOẢN TƯƠNG ĐƯƠNG TIỀN

	VND	
	Ngày 30 tháng 6 năm 2025	Ngày 31 tháng 12 năm 2024
Tiền mặt	10.021.470.766	7.073.187.323
Tiền gửi ngân hàng	137.684.778.779	79.116.958.574
Tiền đang chuyển	-	100.000.000
Các khoản tương đương tiền (*)	715.547.683.562	2.101.747.660.420
TỔNG CỘNG	863.253.933.107	2.188.037.806.317

(*) Số dư cuối kỳ thể hiện các khoản tiền gửi tại các ngân hàng thương mại có kỳ hạn gốc không quá ba (3) tháng và hưởng tiền lãi theo lãi suất áp dụng.

THUYẾT MINH BÁO CÁO TÀI CHÍNH HỢP NHẤT GIỮA NIÊN ĐỘ (tiếp theo)
vào ngày 30 tháng 6 năm 2025 và cho kỳ kế toán kết thúc cùng ngày

6. ĐẦU TƯ NĂM GIỮ ĐẾN NGÀY ĐÁO HẠN

	VND	
	Ngày 30 tháng 6 năm 2025	Ngày 31 tháng 12 năm 2024
Ngắn hạn	4.019.330.803.621	2.264.464.142.726
Tiền gửi có kỳ hạn (i)	3.805.330.803.621	2.079.264.142.726
Đầu tư tích lũy linh hoạt (ii)	174.000.000.000	175.200.000.000
Trái phiếu (iii)	40.000.000.000	10.000.000.000
Dài hạn	53.000.000.000	90.000.000.000
Trái phiếu (iv)	50.000.000.000	90.000.000.000
Tiền gửi có kỳ hạn (v)	3.000.000.000	-
TỔNG CỘNG	4.072.330.803.621	2.354.464.142.726

- (i) Số dư cuối kỳ thể hiện các khoản tiền gửi ngân hàng có kỳ hạn gốc trên 3 tháng đến 12 tháng tại các ngân hàng thương mại hưởng tiền lãi theo lãi suất áp dụng. Một phần của khoản tiền gửi ngân hàng tại ngày 30 tháng 6 năm 2025 được dùng làm tài sản thế chấp cho các khoản vay ngắn hạn tại các ngân hàng thương mại (Thuyết minh số 29.1).
- (ii) Số dư cuối kỳ thể hiện các khoản đầu tư tích lũy linh hoạt có kỳ hạn gốc trên 3 tháng đến 12 tháng tại công ty chứng khoán và hưởng tiền lãi theo lãi suất áp dụng.
- (iii) Số dư cuối kỳ trình bày giá trị khoản đầu tư vào 400 trái phiếu của Công ty Cổ phần Kiểm định Xây dựng An Hòa, bên liên quan của IDICO-CONAC, với mệnh giá mỗi trái phiếu là 100.000.000 VND, ngày đáo hạn từ ngày 27 tháng 12 năm 2025 đến ngày 27 tháng 6 năm 2026 và hưởng lãi suất 11%/năm.
- (iv) Số dư cuối kỳ trình bày giá trị khoản đầu tư vào 500 trái phiếu của Công ty Cổ phần Phát triển Khu Công nghiệp và Đô thị Thủ Thừa, bên liên quan của IDICO-CONAC, với mệnh giá mỗi trái phiếu là 100.000.000 VND, ngày đáo hạn là ngày 30 tháng 12 năm 2026 và hưởng lãi suất 11%/năm.
- (v) Số dư cuối kỳ thể hiện các khoản tiền gửi ngân hàng có kỳ hạn gốc trên 12 tháng tại các ngân hàng thương mại và hưởng tiền lãi theo lãi suất áp dụng.

7. PHẢI THU CỦA KHÁCH HÀNG

	VND	
	Ngày 30 tháng 6 năm 2025	Ngày 31 tháng 12 năm 2024
Ngắn hạn	740.305.258.155	759.511.368.632
Phải thu từ các bên khác	739.790.360.156	759.437.068.648
Công ty Mua bán điện	166.130.255.375	203.627.815.595
Công ty TNHH Trần Tiến Thịnh	25.793.934.199	25.793.934.199
Các khách hàng khác	547.866.170.582	530.015.318.854
Phải thu từ bên liên quan (Thuyết minh số 40)	514.897.999	74.299.984
Dài hạn	7.871.187.657	7.871.187.657
Phải thu từ các bên khác	7.871.187.657	7.871.187.657
TỔNG CỘNG	748.176.445.812	767.382.556.289
Dự phòng phải thu ngắn hạn khó đòi	(80.684.727.187)	(77.912.379.220)
GIÁ TRỊ THUẦN	667.491.718.625	689.470.177.069

THUYẾT MINH BÁO CÁO TÀI CHÍNH HỢP NHẤT GIỮA NIÊN ĐỘ (tiếp theo)
vào ngày 30 tháng 6 năm 2025 và cho kỳ kế toán kết thúc cùng ngày

7. PHẢI THU CỦA KHÁCH HÀNG (tiếp theo)

Chi tiết tình hình tăng giảm dự phòng phải thu ngắn hạn khó đòi:

	VND	
	Cho kỳ kế toán kết thúc ngày 30 tháng 6 năm 2025	Cho kỳ kế toán kết thúc ngày 30 tháng 6 năm 2024
Số đầu kỳ	77.912.379.220	70.026.151.356
Dự phòng trích lập trong kỳ	7.329.342.155	4.773.482.853
Hoàn nhập dự phòng đã trích lập	(4.556.994.188)	-
Số cuối kỳ	<u>80.684.727.187</u>	<u>74.799.634.209</u>

8. TRẢ TRƯỚC CHO NGƯỜI BÁN NGẮN HẠN

	VND	
	Ngày 30 tháng 6 năm 2025	Ngày 31 tháng 12 năm 2024
Trả trước cho bên thứ ba	89.940.141.126	85.064.348.842
Công ty Cổ phần Kiểm định		
Xây dựng An Hòa	16.570.251.862	19.300.651.613
Khác	73.369.889.264	65.763.697.229
Trả trước cho bên liên quan		
(Thuyết minh số 40)	<u>943.372.500</u>	<u>943.372.500</u>
TỔNG CỘNG	90.883.513.626	86.007.721.342
Dự phòng trả trước cho người bán ngắn hạn	<u>(3.706.154.552)</u>	<u>(3.229.494.835)</u>
GIÁ TRỊ THUẦN	<u>87.177.359.074</u>	<u>82.778.226.507</u>

Chi tiết tình hình tăng giảm dự phòng trả trước cho người bán ngắn hạn:

	VND	
	Cho kỳ kế toán kết thúc ngày 30 tháng 6 năm 2025	Cho kỳ kế toán kết thúc ngày 30 tháng 6 năm 2024
Số đầu kỳ	3.229.494.835	1.342.320.000
Dự phòng trích lập trong kỳ	<u>476.659.717</u>	<u>-</u>
Số cuối kỳ	<u>3.706.154.552</u>	<u>1.342.320.000</u>

9. PHẢI THU VỀ CHO VAY NGẮN HẠN

Số dư cuối kỳ thể hiện khoản cho vay ngắn hạn giữa IDICO-ITC và Công ty Cổ phần Đầu tư An Phước với thời hạn vay đến ngày 28 tháng 9 năm 2025 và hưởng lãi suất 4,75%/năm. Khoản vay này được đảm bảo bằng 31.500.000 cổ phần phổ thông của Công ty Cổ phần IDICO Tiền Giang.

THUYẾT MINH BÁO CÁO TÀI CHÍNH HỢP NHẤT GIỮA NIÊN ĐỘ (tiếp theo)
vào ngày 30 tháng 6 năm 2025 và cho kỳ kế toán kết thúc cùng ngày

10. CÁC KHOẢN PHẢI THU KHÁC

	VND	
	Ngày 30 tháng 6 năm 2025	Ngày 31 tháng 12 năm 2024
Ngắn hạn	508.866.014.987	446.473.687.109
Tạm ứng thực hiện chi trả bồi thường, giải phóng mặt bằng tại dự án Vinh Quang	300.000.000.000	-
Tạm ứng nhân viên	67.977.818.730	51.164.326.238
Phải thu, dự thu lãi tiền gửi, lãi cho vay	51.992.053.938	40.985.196.987
Tạm ứng thực hiện chi trả bồi thường, giải phóng mặt bằng tại dự án Hữu Thạnh	42.684.071.631	59.985.039.925
Đặt cọc, ký quỹ, ký cược	2.616.978.316	276.598.358.834
Khác	43.595.092.372	17.740.765.125
<i>Trong đó:</i>		
<i>Phải thu từ bên liên quan</i> <i>(Thuyết minh số 40)</i>	1.463.684.880	2.349.197.680
<i>Phải thu từ các bên khác</i>	507.402.330.107	444.124.489.429
Dài hạn	101.769.061.795	95.483.850.115
Phải thu bồi thường giải phóng mặt bằng		
Khu công nghiệp Quê Võ 2	58.499.706.049	58.499.706.049
Ký cược, ký quỹ	23.180.466.680	16.895.255.000
Khác	20.088.889.066	20.088.889.066
TỔNG CỘNG	610.635.076.782	541.957.537.224
Dự phòng phải thu ngắn hạn khác	(6.120.601.291)	(6.120.601.291)
GIÁ TRỊ THUẦN	604.514.475.491	535.836.935.933

Chi tiết tình hình tăng giảm dự phòng phải thu ngắn hạn khác:

	VND	
	Cho kỳ kế toán kết thúc ngày 30 tháng 6 năm 2025	Cho kỳ kế toán kết thúc ngày 30 tháng 6 năm 2024
Số đầu kỳ	6.120.601.291	3.756.559.501
Dự phòng trích lập trong kỳ	-	2.438.438.349
Số cuối kỳ	6.120.601.291	6.194.997.850

THUYẾT MINH BÁO CÁO TÀI CHÍNH HỢP NHẤT GIỮA NIÊN ĐỘ (tiếp theo)
vào ngày 30 tháng 6 năm 2025 và cho kỳ kế toán kết thúc cùng ngày

11. NỢ XẤU

	Ngày 30 tháng 6 năm 2025		Ngày 31 tháng 12 năm 2024	
	Giá trị	Dự phòng	Giá trị	Dự phòng
Công ty TNHH Trần Tiến Thịnh	25.793.934.199	(25.793.934.199)	25.793.934.199	(25.793.934.199)
Công ty Cổ phần Logistics Phú Mỹ 2	17.634.301.453	(8.919.311.511)	16.408.542.503	(8.919.311.511)
Công ty Cổ phần Thủy điện Đakrinh	7.122.922.361	(7.122.922.361)	7.122.922.361	(7.122.922.361)
Công ty Cổ phần Phát triển Đường Cao tốc Biên Hòa - Vũng Tàu	6.260.952.104	(2.960.697.434)	6.241.657.104	(2.941.402.434)
Công ty TNHH ACOTEC Hoàng Vũ	5.818.912.411	(5.818.912.411)	5.818.912.411	(5.818.912.411)
Khác	59.617.923.352	(39.895.705.114)	56.043.676.796	(36.665.992.430)
TỔNG CỘNG	122.248.945.880	(90.511.483.030)	117.429.645.374	(87.262.475.346)

12. HÀNG TỒN KHO

	Ngày 30 tháng 6 năm 2025		Ngày 31 tháng 12 năm 2024	
	Giá trị	Dự phòng	Giá trị	Dự phòng
Chi phí sản xuất kinh doanh dở dang (*)	1.216.534.550.500	(2.326.846.078)	1.276.879.113.046	(1.824.636.358)
Hàng hóa bất động sản	84.974.473.224	-	95.914.309.134	-
Nguyên liệu, vật liệu	23.996.221.764	-	24.470.696.203	-
Thành phẩm	2.814.338.409	-	2.684.418.220	-
Hàng hóa khác	517.184.666	-	2.364.167.002	-
Công cụ, dụng cụ	123.924.862	-	111.631.104	-
TỔNG CỘNG	1.328.960.693.425	(2.326.846.078)	1.402.424.334.709	(1.824.636.358)

(*) Chi tiết chi phí đầu tư xây dựng dở dang của các dự án bất động sản đang triển khai được trình bày như sau:

	Ngày 30 tháng 6 năm 2025	Ngày 31 tháng 12 năm 2024
Dự án Khu dân cư nhà ở công nhân Hữu Thạnh	817.355.319.840	802.786.213.856
Khu trung tâm thương mại, dịch vụ kết hợp nhà ở thuộc Khu đô thị Bắc Châu Giang, Tỉnh Ninh Bình	173.304.828.220	259.444.614.285
Dự án Hóa An	76.751.997.498	76.620.326.196
Khu nhà ở An Hòa, Tỉnh Đồng Nai	45.705.138.937	45.668.774.239
Các dự án khác	103.417.266.005	92.359.184.470
TỔNG CỘNG	1.216.534.550.500	1.276.879.113.046

THUYẾT MINH BÁO CÁO TÀI CHÍNH HỢP NHẤT GIỮA NIÊN ĐỘ (tiếp theo)
vào ngày 30 tháng 6 năm 2025 và cho kỳ kế toán kết thúc cùng ngày

13. TÀI SẢN CÓ ĐỊNH HỮU HÌNH

	Nhà cửa và vật kiến trúc	Máy móc và thiết bị	Phương tiện vận tải	Thiết bị, dụng cụ quản lý	TSCĐ hữu hình khác	VND Tổng cộng
Nguyên giá:						
Ngày 31 tháng 12 năm 2024	5.040.505.070.517	1.252.071.106.584	115.653.617.867	13.707.558.262	11.099.816.360	6.433.037.169.590
Đầu tư xây dựng cơ bản hoàn thành	17.223.256.760	65.130.125.437	7.740.740.740	-	-	90.094.122.937
Mua mới trong kỳ	2.850.458.418	1.028.391.801	1.935.185.185	205.878.182	58.000.000	6.077.913.586
Ngày 30 tháng 6 năm 2025	5.060.578.785.695	1.318.229.623.822	125.329.543.792	13.913.436.444	11.157.816.360	6.529.209.206.113
Trong đó:						
Đã khấu hao hết	1.061.087.175.000	342.082.073.828	62.901.095.097	7.767.489.682	2.015.330.857	1.475.853.164.464
Giá trị khấu hao lũy kế:						
Ngày 31 tháng 12 năm 2024	2.500.275.364.746	873.175.479.718	86.966.597.766	10.642.940.365	4.826.464.962	3.475.886.847.557
Khấu hao trong kỳ	93.885.955.791	30.726.067.491	3.913.625.125	508.593.851	444.179.806	129.478.422.064
Ngày 30 tháng 6 năm 2025	2.594.161.320.537	903.901.547.209	90.880.222.891	11.151.534.216	5.270.644.768	3.605.365.269.621
Giá trị còn lại:						
Ngày 31 tháng 12 năm 2024	2.540.229.705.771	378.895.626.866	28.687.020.101	3.064.617.897	6.273.351.398	2.957.150.322.033
Ngày 30 tháng 6 năm 2025	2.466.417.465.158	414.328.076.613	34.449.320.901	2.761.902.228	5.887.171.592	2.923.843.936.492

Một phần giá trị còn lại trong các tài sản cố định hữu hình dùng để đảm bảo cho các khoản vay ngân hàng tại Ngày 30 tháng 6 năm 2025 là 1.208.677.942.447 VND (tại ngày 31 tháng 12 năm 2024 là 1.250.033.687.507 VND) (Thuyết minh số 29).

Tổng công ty IDICO - CTCP

B09-DN/HN

THUYẾT MINH BÁO CÁO TÀI CHÍNH HỢP NHẤT GIỮA NIÊN ĐỘ (tiếp theo)
vào ngày 30 tháng 6 năm 2025 và cho kỳ kế toán kết thúc cùng ngày

14. TÀI SẢN CỐ ĐỊNH VÔ HÌNH

	Quyền sử dụng đất	Phần mềm máy tính	Khác	VND Tổng cộng
Nguyên giá:				
Ngày 31 tháng 12 năm 2024	123.749.862.385	1.447.454.200	3.935.650.136	129.132.966.721
Mua mới trong kỳ	-	122.400.000	-	122.400.000
Ngày 30 tháng 6 năm 2025	123.749.862.385	1.569.854.200	3.935.650.136	129.255.366.721
Giá trị hao mòn lũy kế:				
Ngày 31 tháng 12 năm 2024	11.722.516.381	1.393.859.756	3.766.283.440	16.882.659.577
Hao mòn trong kỳ	751.301.403	5.976.002	48.390.480	805.667.885
Ngày 30 tháng 6 năm 2025	12.473.817.784	1.399.835.758	3.814.673.920	17.688.327.462
Giá trị còn lại:				
Ngày 31 tháng 12 năm 2024	112.027.346.004	53.594.444	169.366.696	112.250.307.144
Ngày 30 tháng 6 năm 2025	111.276.044.601	170.018.442	120.976.216	111.567.039.259

Một phần giá trị còn lại trong các tài sản cố định vô hình dùng để đảm bảo cho các khoản vay ngân hàng tại Ngày 30 tháng 6 năm 2025 là 55.124.979.958 VND (tại ngày 31 tháng 12 năm 2024 là 55.803.063.244 VND) (Thuyết minh số 29).

Tổng công ty IDICO - CTC

B09-DN/HN

THUYẾT MINH BÁO CÁO TÀI CHÍNH HỢP NHẤT GIỮA NIÊN ĐỘ (tiếp theo)
vào ngày 30 tháng 6 năm 2025 và cho kỳ kế toán kết thúc cùng ngày

15. BẤT ĐỘNG SẢN ĐẦU TƯ

	Quyền sử dụng đất	Cơ sở hạ tầng	Nhà xưởng cho thuê	Bất động sản thương mại	VND Tổng cộng
Nguyên giá:					
Ngày 31 tháng 12 năm 2024	3.998.148.886.164	2.002.109.007.592	245.364.429.610	240.265.593.671	6.485.887.917.037
Đầu tư xây dựng cơ bản	186.285.798.494	28.885.940.918	(2.231.399.109)	-	212.940.340.303
hoàn thành	161.613.111	-	-	-	161.613.111
Phân loại lại					
Ngày 30 tháng 6 năm 2025	4.184.596.297.769	2.030.994.948.510	243.133.030.501	240.265.593.671	6.698.989.870.451
Giá trị khấu hao lũy kế:					
Ngày 31 tháng 12 năm 2024	2.372.786.673.984	1.443.805.305.636	4.131.221.791	126.158.343.670	3.946.881.545.081
Khấu hao trong kỳ	243.797.755.582	(42.693.149.873)	5.471.572.812	4.235.655.750	210.811.834.271
Phân loại lại	161.613.111	-	-	-	161.613.111
Ngày 30 tháng 6 năm 2025	2.616.746.042.677	1.401.112.155.763	9.602.794.603	130.393.999.420	4.157.854.992.463
Giá trị còn lại:					
Ngày 31 tháng 12 năm 2024	1.625.362.212.180	558.303.701.956	241.233.207.819	114.107.250.001	2.539.006.371.956
Ngày 30 tháng 6 năm 2025	1.567.850.255.092	629.882.792.747	233.530.235.898	109.871.594.251	2.541.134.877.988

Các khoản doanh thu và chi phí hoạt động liên quan đến bất động sản đầu tư được trình bày trong *Thuyết minh số 33.1 và 35.*

Một phần giá trị còn lại trong bất động sản đầu tư dùng để đảm bảo cho các khoản vay ngân hàng tại Ngày 30 tháng 6 năm 2025 là 129.728.849.551 VND (tại ngày 31 tháng 12 năm 2024 là 133.135.868.093 VND) (*Thuyết minh số 29.2*).

Nguyên giá và giá trị hao mòn lũy kế của bất động sản đầu tư cho thuê dài hạn có nhận trước tiền cho thuê của nhiều kỳ mà doanh thu được ghi nhận một lần cho toàn bộ số tiền cho thuê nhận trước có giá trị là 3.088.809.670.190 VND tại ngày kết thúc kỳ kế toán (tại ngày 31 tháng 12 năm 2024: 2.920.811.839.258 VND).

Giá trị hợp lý của bất động sản đầu tư chưa được đánh giá và xác định một cách chính thức vào ngày 30 tháng 6 năm 2025. Tuy nhiên, Ban Tổng giám đốc tin tưởng rằng giá trị hợp lý của bất động sản đầu tư tương đương với giá trị còn lại vào ngày này.

THUYẾT MINH BÁO CÁO TÀI CHÍNH HỢP NHẤT GIỮA NIÊN ĐỘ (tiếp theo)
vào ngày 30 tháng 6 năm 2025 và cho kỳ kế toán kết thúc cùng ngày

16. CHI PHÍ SẢN XUẤT KINH DOANH DỜ DANG DÀI HẠN

	VND	
	Ngày 30 tháng 6 năm 2025	Ngày 31 tháng 12 năm 2024
Khu dân cư, nhà ở công nhân Hữu Thạnh	316.177.151.050	314.836.194.392
Dự án Hiệp Phước	24.512.320.294	24.512.320.294
TỔNG CỘNG	340.689.471.344	339.348.514.686

17. CHI PHÍ XÂY DỰNG CƠ BẢN DỜ DANG

	VND	
	Ngày 30 tháng 6 năm 2025	Ngày 31 tháng 12 năm 2024
Khu công nghiệp Hữu Thạnh (*)	3.162.285.743.747	3.060.948.354.587
Khu công nghiệp Phú Mỹ 2 mở rộng	543.004.416.027	544.926.932.932
Khu công nghiệp Cầu Nghìn (*)	569.565.317.095	457.081.187.241
Dự án cảng Mỹ Xuân	418.249.391.871	4.093.451.443
Khu công nghiệp Phú Mỹ 2	238.371.887.687	269.795.251.721
Khu công nghiệp Quế Võ 2	55.576.669.873	97.181.317.547
Khác	204.453.124.673	185.374.970.138
TỔNG CỘNG	5.191.506.550.973	4.619.401.465.609

(*) ^{một phần} Quyền sử dụng đất và tài sản gắn liền với đất hình thành trong tương lai của dự án đầu tư xây dựng và kinh doanh hạ tầng kỹ thuật Khu công nghiệp Cầu Nghìn, Khu công nghiệp Hữu Thạnh, và Nhà xưởng tại Khu công nghiệp Nhơn Trạch 1 được dùng làm tài sản thế chấp cho các khoản vay ngân hàng (Thuyết minh số 29.2).

THUYẾT MINH BÁO CÁO TÀI CHÍNH HỢP NHẤT GIỮA NIÊN ĐỘ (tiếp theo)
vào ngày 30 tháng 6 năm 2025 và cho kỳ kế toán kết thúc cùng ngày

18. CÁC KHOẢN ĐẦU TƯ TÀI CHÍNH DÀI HẠN

	VND	
	Ngày 30 tháng 6 năm 2025	Ngày 31 tháng 12 năm 2024
Đầu tư vào các công ty liên kết (Thuyết minh số 18.1)	25.814.773.551	25.797.718.702
Đầu tư góp vốn vào các đơn vị khác (Thuyết minh số 18.2)	74.271.925.084	119.271.925.084
TỔNG CỘNG	100.086.698.635	145.069.643.786
Dự phòng đầu tư tài chính dài hạn	(6.829.276.796)	(6.870.108.762)
GIÁ TRỊ THUẦN	93.257.421.839	138.199.535.024

18.1 Đầu tư vào các công ty liên kết

Chi tiết các khoản đầu tư vào các công ty liên kết:

Tên công ty liên kết	Ngày 30 tháng 6 năm 2025		Ngày 31 tháng 12 năm 2024	
	% sở hữu	Giá trị thuần VND	% sở hữu	Giá trị thuần VND
Công ty Cổ phần Phát triển Đường cao tốc Biên Hòa - Vũng Tàu	49,00	-	49,00	-
Công ty Cổ phần Đầu tư Xây dựng Lắp máy IDICO	28,54	25.814.773.551	28,54	25.797.718.702
Công ty Cổ phần Xây dựng Số 1 Sông Hồng	34,85	-	34,85	-
TỔNG CỘNG		25.814.773.551		25.797.718.702

Chi tiết giá trị khoản đầu tư vào các công ty liên kết này như sau:

	VND
Giá trị đầu tư:	
Ngày 31 tháng 12 năm 2024 và Ngày 30 tháng 6 năm 2025	190.449.662.495
Phản lũy kế lỗ sau khi mua công ty liên kết:	
Ngày 31 tháng 12 năm 2024	(164.651.943.793)
Phản lợi nhuận từ công ty liên kết trong kỳ	17.054.849
Ngày 30 tháng 6 năm 2025	(164.634.888.944)
Giá trị còn lại	
Ngày 31 tháng 12 năm 2024	25.797.718.702
Ngày 30 tháng 6 năm 2025	25.814.773.551

Tổng công ty IDICO - CTCP

B09-DN/HN

THUYẾT MINH BÁO CÁO TÀI CHÍNH HỢP NHẤT GIỮA NIÊN ĐỘ (tiếp theo)
vào ngày 30 tháng 6 năm 2025 và cho kỳ kế toán kết thúc cùng ngày

18. CÁC KHOẢN ĐẦU TƯ TÀI CHÍNH DÀI HẠN (tiếp theo)

18.2 Đầu tư vào các đơn vị khác

	Ngày 30 tháng 6 năm 2025			Ngày 31 tháng 12 năm 2024		
	Tỷ lệ vốn nắm giữ (%)	Giá gốc	Dự phòng	Tỷ lệ vốn nắm giữ (%)	Giá gốc	Dự phòng
		VND	VND		VND	VND
Công ty Cổ phần Đầu tư KCN Dầu khí						
Long Sơn	8,54	28.256.416.000	-	8,54	28.256.416.000	-
Công ty Cổ phần Đầu tư Đồng Thuận	4,57	14.470.722.442	-	4,57	14.470.722.442	-
Trường Đại học Công nghiệp Vinh	7,17	10.217.858.042	(3.999.088.796)	7,17	10.217.858.042	(4.012.920.762)
Công ty Cổ phần Đầu tư Phát triển						
Cường Thuận IDICO	1,22	8.393.000.000	-	1,22	8.393.000.000	-
Công ty Cổ phần Khai thác Hạnh Phúc	7,50	6.750.000.000	-	7,50	6.750.000.000	-
Công ty Cổ phần Đầu tư Xây dựng Đô thị						
Việt Nam	8,91	3.119.400.000	-	8,91	3.119.400.000	-
Công ty Cổ phần Tư vấn Xây dựng						
Tổng hợp	4,76	2.951.688.000	(2.830.188.000)	4,76	2.951.688.000	(2.857.188.000)
Công ty Cổ phần Xi măng Vicem Hà Tiên	0,00135	112.840.600	-	0,00135	112.840.600	-
Công ty TNHH Cảng Quốc tế Mỹ Xuân	-	-	-	7,50	45.000.000.000	-
TỔNG CỘNG		74.271.925.084	(6.829.276.796)		119.271.925.084	(6.870.108.762)

THUYẾT MINH BÁO CÁO TÀI CHÍNH HỢP NHẤT GIỮA NIÊN ĐỘ (tiếp theo)
vào ngày 30 tháng 6 năm 2025 và cho kỳ kế toán kết thúc cùng ngày

19. CHI PHÍ TRẢ TRƯỚC

	VND	
	Ngày 30 tháng 6 năm 2025	Ngày 31 tháng 12 năm 2024
Ngắn hạn	17.228.452.446	26.935.920.198
Chi phí hoa hồng	2.698.710.115	20.261.651.760
Công cụ, dụng cụ xuất dùng	3.069.250.722	2.564.679.421
Khác	11.460.491.609	4.109.589.017
Dài hạn	210.994.720.667	221.150.579.280
Chi phí tiền thuê đất	162.855.746.524	165.224.242.371
Chi phí sửa chữa lớn Nhà máy thủy điện Đak Mi 3	11.938.230.330	24.234.226.542
Khác	36.200.743.813	31.692.110.367
TỔNG CỘNG	228.223.173.113	248.086.499.478

20. THUẾ VÀ CÁC KHOẢN PHẢI THU, PHẢI NỘP NHÀ NƯỚC

	VND			
	Ngày 31 tháng 12 năm 2024	Tăng trong kỳ	Giảm trong kỳ	Ngày 30 tháng 6 năm 2025
Phải thu				
Thuế giá trị gia tăng	20.563.711.020	224.965.065.985	(221.373.870.366)	24.154.906.639
Thuế nhà đất, tiền thuê đất	2.835.102.002	-	(2.835.102.002)	-
Thuế thu nhập cá nhân	198.810.174	347.183.983	(29.793.113)	516.201.044
Thuế thu nhập doanh nghiệp	3.376.437	-	-	3.376.437
Khác	3.629.101.320	72.317.085	(3.128.568.141)	572.850.264
TỔNG CỘNG	27.230.100.953	225.384.567.053	(227.367.333.622)	25.247.334.384
Phải trả				
Thuế thu nhập doanh nghiệp	471.185.375.524	211.368.386.572	(494.636.959.256)	187.916.802.840
Thuế giá trị gia tăng	12.910.514.196	343.598.097.107	(313.235.298.787)	43.273.312.516
Thuế tài nguyên	5.996.958.947	22.099.354.114	(21.587.403.740)	6.508.909.321
Thuế thu nhập cá nhân	3.410.351.236	21.586.045.064	(23.073.936.303)	1.922.459.997
Thuế nhà đất, tiền thuê đất	159.516.181	20.857.045.792	(5.232.346.631)	15.784.215.342
Khác	12.085.128.468	9.727.638.309	(14.010.961.243)	7.801.805.534
TỔNG CỘNG	505.747.844.552	629.236.566.958	(871.776.905.960)	263.207.505.550

21. CHI PHÍ ĐI VAY ĐƯỢC VỐN HÓA

Trong kỳ, Nhóm công ty đã vốn hóa chi phí đi vay với tổng số tiền là 36.759.650.693 VND (Cho kỳ kế toán kết thúc ngày 30 tháng 6 năm 2024: 41.077.336.403 VND). Các khoản chi phí đi vay này liên quan đến khoản vay nhằm đầu tư các dự án của Nhóm công ty.

THUYẾT MINH BÁO CÁO TÀI CHÍNH HỢP NHẤT GIỮA NIÊN ĐỘ (tiếp theo)
vào ngày 30 tháng 6 năm 2025 và cho kỳ kế toán kết thúc cùng ngày

22. LỢI THẾ THƯƠNG MẠI

VND
Số tiền

Nguyên giá:

Ngày 31 tháng 12 năm 2024 và Ngày 30 tháng 6 năm 2025	184.605.937.195
---	-----------------

Phân bổ lũy kế:

Ngày 31 tháng 12 năm 2024	152.526.653.641
Phân bổ trong kỳ	7.047.316.000
Ngày 30 tháng 6 năm 2025	159.573.969.641

Giá trị còn lại:

Ngày 31 tháng 12 năm 2024	32.079.283.554
Ngày 30 tháng 6 năm 2025	25.031.967.554

23. PHẢI TRẢ NGƯỜI BÁN NGẮN HẠN

VND

	Ngày 30 tháng 6 năm 2025	Ngày 31 tháng 12 năm 2024
Phải trả các bên khác	350.352.163.597	300.156.310.616
Công ty TNHH MTV Điện lực Đồng Nai	79.662.795.475	85.635.347.484
Công ty TNHH Cảng quốc tế Mỹ Xuân	40.000.000.000	-
Công ty TNHH XD TM DV Nghĩa Bình	17.226.948.405	32.725.295.695
Các đối tượng khác	213.462.419.717	181.795.667.437
Phải trả các bên liên quan (Thuyết minh số 40)	1.427.080.676	1.427.080.676
TỔNG CỘNG	351.779.244.273	301.583.391.292

24. NGƯỜI MUA TRẢ TIỀN TRƯỚC NGẮN HẠN

Người mua trả tiền trước thể hiện các khoản ứng trước của khách hàng mua căn hộ và đất nền và xây dựng các dự án của Nhóm công ty như sau:

VND

	Ngày 30 tháng 6 năm 2025	Ngày 31 tháng 12 năm 2024
Dự án Khu dân cư Phường 6 mở rộng	40.720.157.188	79.356.815.219
Ban QLDA Đầu tư Xây dựng các công trình Giao thông Thành phố Hồ Chí Minh	16.178.154.600	16.743.225.600
Ban QLDA công trình Giao thông tỉnh Long An	14.065.047.000	21.112.860.000
Dự án Hà Nam	8.812.687.835	139.249.046.321
Khác	28.496.654.453	50.600.127.553
TỔNG CỘNG	108.272.701.076	307.062.074.693

THUYẾT MINH BÁO CÁO TÀI CHÍNH HỢP NHẤT GIỮA NIÊN ĐỘ (tiếp theo)
vào ngày 30 tháng 6 năm 2025 và cho kỳ kế toán kết thúc cùng ngày

25. CHI PHÍ PHẢI TRẢ NGẮN HẠN

	VND	
	Ngày 30 tháng 6 năm 2025	Ngày 31 tháng 12 năm 2024
Chi phí phát triển liên quan đến hạ tầng khu công nghiệp đã cho thuê	823.631.374.211	781.526.349.279
Chi phí lãi vay phải trả	11.945.730.828	21.143.657.781
Khác	48.642.189.121	41.972.949.069
TỔNG CỘNG	884.219.294.160	844.642.956.129

26. DOANH THU CHƯA THỰC HIỆN

	VND	
	Ngày 30 tháng 6 năm 2025	Ngày 31 tháng 12 năm 2024
Ngắn hạn	840.111.185.399	1.144.345.071.562
Tiền cho thuê đất, phí quản lý và sử dụng hạ tầng nhận trước tại các khu công nghiệp:		
- Khu công nghiệp Hữu Thạnh	207.773.012.133	112.075.570.212
- Khu công nghiệp Quế Võ 2	190.535.831.787	20.259.032.311
- Khu công nghiệp Phú Mỹ 2 mở rộng	163.880.701.144	54.089.990.940
- Khu công nghiệp Phú Mỹ 2	112.865.418.167	926.813.971.092
- Khu công nghiệp Nhơn Trạch 1	48.877.279.031	7.942.925.436
- Khu công nghiệp Mỹ Xuân A	35.428.679.617	1.120.122.065
- Khu công nghiệp Mỹ Xuân B1	32.643.747.846	18.079.544.046
- Khu công nghiệp Nhơn Trạch 5	26.323.056.840	-
- Khu công nghiệp Kim Hoa	17.139.200.725	-
- Khu công nghiệp Cầu Ngàn	4.559.833.335	3.897.003.720
Doanh thu nhận trước ngắn hạn khác	84.424.774	66.911.740
Dài hạn	5.468.274.291.460	4.599.772.152.061
Tiền cho thuê đất, phí quản lý và sử dụng hạ tầng nhận trước tại các khu công nghiệp:		
- Khu công nghiệp Phú Mỹ 2	2.329.236.785.047	1.404.155.318.524
- Khu công nghiệp Phú Mỹ 2 mở rộng	1.329.944.532.627	1.356.915.432.219
- Khu công nghiệp Quế Võ 2	628.857.701.457	639.281.850.675
- Khu công nghiệp Mỹ Xuân B1	603.282.453.511	612.322.225.531
- Khu công nghiệp Hữu Thạnh	307.542.355.136	311.427.609.236
- Khu công nghiệp Nhơn Trạch 1	178.444.265.225	183.129.399.221
- Khu công nghiệp Kim Hoa	90.728.210.277	92.229.088.119
- Khu công nghiệp Mỹ Xuân A	37.295.923	106.648.213
Doanh thu nhận trước dài hạn khác	200.692.257	204.580.323
TỔNG CỘNG	6.308.385.476.859	5.744.117.223.623

THUYẾT MINH BÁO CÁO TÀI CHÍNH HỢP NHẤT GIỮA NIÊN ĐỘ (tiếp theo)
vào ngày 30 tháng 6 năm 2025 và cho kỳ kế toán kết thúc cùng ngày

27. PHẢI TRẢ KHÁC

	VND	
	Ngày 30 tháng 6 năm 2025	Ngày 31 tháng 12 năm 2024
Ngắn hạn	235.755.180.139	203.883.839.481
Nhận ký quỹ, ký cược (*)	200.902.726.911	114.748.340.261
Cổ tức, lợi nhuận phải trả	7.526.559.646	27.016.751.616
Lãi vay phải trả	5.786.438.948	2.486.523.652
Phải trả chi phí đầu tư hạ tầng	-	45.103.258.837
Khác	21.539.454.634	14.528.965.115
Dài hạn	26.632.053.854	22.741.467.904
Nhận ký quỹ, ký cược	20.148.885.944	16.455.703.240
Khác	6.483.167.910	6.285.764.664
TỔNG CỘNG	262.387.233.993	226.625.307.385

(*) Số dư cuối kỳ thể hiện các khoản nhận đặt cọc từ các khách hàng để đảm bảo thực hiện nghĩa vụ trong hợp đồng thuê lại đất tại các khu công nghiệp.

28. DỰ PHÒNG PHẢI TRẢ

	VND	
	Ngày 30 tháng 6 năm 2025	Ngày 31 tháng 12 năm 2024
Ngắn hạn	1.457.402.649	2.186.940.523
Chi phí đại tu và tiểu tu	1.100.000.000	2.186.940.523
Khác	357.402.649	-
Dài hạn	413.099.746.666	388.799.761.568
Chi phí sửa chữa vừa và lớn dự án BOT An Suối - An Lạc	413.099.746.666	388.799.761.568
TỔNG CỘNG	414.557.149.315	390.986.702.091

Tổng công ty IDICO - CTCF

B09-DN/HN

THUYẾT MINH BÁO CÁO TÀI CHÍNH HỢP NHẤT GIỮA NIÊN ĐỘ (tiếp theo)
vào ngày 30 tháng 6 năm 2025 và cho kỳ kế toán kết thúc cùng ngày

29. VAY

	Ngày 31 tháng 12 năm 2024	Vay trong kỳ	Trả nợ vay	Phân loại lại	VND Ngày 30 tháng 6 năm 2025
Ngắn hạn	1.143.722.863.604	2.241.893.603.213	(2.759.392.903.735)	287.426.045.929	913.649.609.011
Vay ngân hàng (Thuyết minh số 29.1)	533.671.182.224	2.241.893.603.213	(2.173.245.773.454)	-	602.319.011.983
Vay ngân hàng dài hạn đến hạn trả (Thuyết minh số 29.2)	210.051.681.380	-	(186.147.130.281)	287.426.045.929	311.330.597.028
Trái phiếu dài hạn đến hạn trả	400.000.000.000	-	(400.000.000.000)	-	-
Dài hạn	1.992.308.669.770	1.224.234.695.016	(410.046.251.115)	(287.426.045.929)	2.519.071.067.742
Vay ngân hàng (Thuyết minh số 29.2)	1.992.308.669.770	1.224.234.695.016	(410.046.251.115)	(287.426.045.929)	2.519.071.067.742
TỔNG CỘNG	3.136.031.533.374	3.466.128.298.229	(3.169.439.154.850)	-	3.432.720.676.753

THUYẾT MINH BÁO CÁO TÀI CHÍNH HỢP NHẤT GIỮA NIÊN ĐỘ (tiếp theo)
vào ngày 30 tháng 6 năm 2025 và cho kỳ kế toán kết thúc cùng ngày

29. VAY

29.1 Vay ngắn hạn từ ngân hàng

Nhóm công ty thực hiện các khoản vay ngắn hạn từ ngân hàng nhằm mục đích bổ sung vốn lưu động. Chi tiết như sau:

Tên ngân hàng	Ngày 30 tháng 6 năm 2025	Ngày đáo hạn	Lãi suất (%/năm)	Hình thức đảm bảo (Thuyết minh 6, 13, 14)
VND				
Ngân hàng Cathay United Bank - Chi nhánh TP. Hồ Chí Minh				
Khoản vay 1	359.999.999.895	Ngày 28 tháng 3 năm 2026	5,3	Tín chấp
Ngân hàng TMCP Đầu tư và Phát triển Việt Nam - Chi nhánh Đồng Đăng Nai				
Khoản vay 1	118.348.000.000	Từ ngày 14 tháng 7 năm 2025 đến ngày 25 tháng 7 năm 2025	3,6	Đường dây điện trung thế và các máy biến áp của UDICO
Khoản vay 2	14.300.213.947	Từ ngày 23 tháng 7 năm 2025 đến ngày 26 tháng 8 năm 2025	4,2	Các hợp đồng tiền gửi của IDICO-ISC
Ngân hàng TMCP Đầu tư và Phát triển Việt Nam - Chi nhánh Long An				
Khoản vay 1	40.844.240.845	Từ ngày 3 tháng 7 năm 2025 đến ngày 17 tháng 3 năm 2026	4,9 - 5,9	Quyền sử dụng đất, quyền sở hữu nhà ở và tài sản khác gắn liền với đất thuộc quyền sở hữu của IDICO-LINCO
Ngân hàng TMCP Ngoại Thương Việt Nam - Chi nhánh Đồng Sài Gòn				
Khoản vay 1	26.239.372.139	Từ ngày 21 tháng 8 năm 2025 đến ngày 17 tháng 12 năm 2025	4,8 - 5,0	Các hợp đồng tiền gửi, các khoản phải thu và các lợi ích phát sinh từ nguồn vốn tài trợ từ Ngân hàng của IDICO-INCO 10

Tổng công ty IDICO - CTC

B09-DN/HN

THUYẾT MINH BÁO CÁO TÀI CHÍNH HỢP NHẤT GIỮA NIÊN ĐỘ (tiếp theo)
vào ngày 30 tháng 6 năm 2025 và cho kỳ kế toán kết thúc cùng ngày

29. VAY (tiếp theo)

29.1 Vay ngắn hạn từ ngân hàng (tiếp theo)

Nhóm công ty thực hiện các khoản vay ngắn hạn từ ngân hàng nhằm mục đích bổ sung vốn lưu động. Chi tiết như sau: (tiếp theo)

Tên ngân hàng	Ngày 30 tháng 6 năm 2025	Ngày đáo hạn	Lãi suất (%/năm)	Hình thức đảm bảo (Thuyết minh 6, 13, 14)
	VND			

Ngân hàng TNHH Một thành viên Shinhan Việt Nam - Hội sở
Khoản vay 1 20.254.161.003 Từ ngày 14 tháng 10 năm 2025 đến ngày 24 tháng 12 năm 2025 4,7 - 4,9 Quyền sử dụng đất, quyền sở hữu nhà ở và tài sản khác gắn liền với đất thuộc quyền sở hữu của IDICO-LINCO

Ngân hàng TMCP Ngoại Thương Việt Nam - Chi nhánh Bình Phước
Khoản vay 1 12.336.324.154 Từ ngày 7 tháng 7 năm 2025 đến ngày 23 tháng 12 năm 2025 4,9 Máy móc, thiết bị tại Nhà máy Thủy điện Srok Phu Miêng thuộc sở hữu của IDICO-SHP

Ngân hàng TMCP Đầu tư và Phát triển Việt Nam - Chi nhánh Cần Thơ
Khoản vay 1 9.996.700.000 Ngày 10 tháng 6 năm 2026 4,75 Các hợp đồng tiền gửi, các khoản phải thu và các lợi ích phát sinh từ nguồn vốn tài trợ từ Ngân hàng của IDICO-INCO 10

TỔNG CỘNG 602.319.011.983

Tổng công ty IDICO - CTCF

B09-DN/HN

THUYẾT MINH BÁO CÁO TÀI CHÍNH HỢP NHẤT GIỮA NIÊN ĐỘ (tiếp theo)
vào ngày 30 tháng 6 năm 2025 và cho kỳ kế toán kết thúc cùng ngày

29. VAY (tiếp theo)

29.2 Vay dài từ hạn ngân hàng

Nhóm công ty thực hiện các khoản vay dài hạn từ ngân hàng. Chi tiết như sau:

Tên ngân hàng	Ngày 30 tháng 6 năm 2025	Ngày đáo hạn	Mục đích vay	Lãi suất (%/năm)	Hình thức đảm bảo (Thuyết minh 13, 14, 15, 17)
VND					
Ngân Hàng TMCP Đầu tư và Phát triển Việt Nam – Chi nhánh Bắc Giang					
Khoản vay 1	400.000.000.000	Từ ngày 19 tháng 10 năm 2025 đến ngày 19 tháng 4 năm 2035	Thanh toán các chi phí dự án Thủy điện Đak Mi 3	5,9	Tài sản cố định của Dự án Thủy điện Đak Mi 3 và Hợp đồng tiền gửi có giá trị là 139,3 tỷ VND tại Ngân hàng thương mại cổ phần Việt Nam Thịnh Vượng.
Khoản vay 2	320.246.251.115	Từ ngày 19 tháng 7 năm 2025 đến ngày 19 tháng 10 năm 2029		5,9	
Ngân hàng TMCP Công Thương Việt Nam – Chi nhánh Đô Thành					
Khoản vay 1	432.603.382.431	Từ ngày 25 tháng 7 năm 2026 đến ngày 24 tháng 4 năm 2028	Thanh toán các chi phí đầu tư xây dựng và kinh doanh hạ tầng kỹ thuật Khu công nghiệp Hựu Thạnh	6,7	Quyền sử dụng đất và tài sản gắn liền với đất hình thành trong tương lai của dự án đầu tư xây dựng và kinh doanh hạ tầng kỹ thuật Khu công nghiệp Hựu Thạnh đối với phần diện tích chưa được cho thuê
Khoản vay 2	138.308.908.779	Ngày 28 tháng 3 năm 2033		6,7	
Ngân hàng TMCP Xuất nhập khẩu Việt Nam – Chi nhánh Đồng Nai					
Khoản vay 1	551.060.216.383	Từ ngày 30 tháng 9 năm 2025 đến ngày 31 tháng 3 năm 2032	Đầu tư các dự án B.O.T	9,0	Quyền, lợi ích phát sinh từ việc thu phí giao thông trên toàn bộ Quốc lộ 1 đoạn An Suương - An Lạc (Km 1901-1915) gắn liền với công trình BOT

Tổng công ty IDICO - CTCP

B09-DN/HN

THUYẾT MINH BÁO CÁO TÀI CHÍNH HỢP NHẤT GIỮA NIÊN ĐỘ (tiếp theo)
vào ngày 30 tháng 6 năm 2025 và cho kỳ kế toán kết thúc cùng ngày

29. VAY (tiếp theo)

29.2 Vay dài hạn từ ngân hàng (tiếp theo)

Nhóm công ty thực hiện các khoản vay dài hạn từ ngân hàng. Chi tiết như sau: (tiếp theo)

Tên ngân hàng	Ngày 30 tháng 6 năm 2025	Ngày đáo hạn	Mục đích vay	Lãi suất (%/năm)	Hình thức đảm bảo (Thuyết minh 13, 14, 15, 17)
VND					

Ngân Hàng TMCP Đầu tư và Phát triển Việt Nam - Chi nhánh Long An

Khoản vay 1	396.954.589.227	Từ ngày 1 tháng 8 năm 2026 đến ngày 1 tháng 8 năm 2030	Đầu tư xây dựng Khu dân cư, nhà ở công nhân Hựu Thạnh của IDICO-LINCO	6,2	Quyền sử dụng đất, quyền sở hữu nhà ở và tài sản khác gắn liền với đất thuộc quyền sở hữu của IDICO-LINCO
-------------	-----------------	--	---	-----	---

Ngân hàng TMCP Ngoại thương Việt Nam - Chi nhánh Đông Sài Gòn

Khoản vay 1	300.121.162.453	Từ ngày 26 tháng 9 năm 2025 đến ngày 20 tháng 6 năm 2029	Thanh toán các chi phí đầu tư xây dựng và kinh doanh hạ tầng kỹ thuật Khu công nghiệp Cầu Nhì	5,0 - 5,5	Quyền sử dụng đất và tài sản gắn liền với đất hình thành trong tương lai của dự án Khu công nghiệp Cầu Nhì đối với phần diện tích chưa được cho thuê
Khoản vay 2	200.000.000.000	Từ ngày 26 tháng 7 năm 2028 đến ngày 23 tháng 4 năm 2035	Thanh toán các chi phí đầu tư xây dựng và kinh doanh hạ tầng kỹ thuật Khu công nghiệp Vĩnh Quang - GD1	5,5	Quyền sử dụng đất và tài sản gắn liền với đất hình thành trong tương lai của dự án đầu tư xây dựng và kinh doanh hạ tầng kỹ thuật Khu công nghiệp Vĩnh Quang - GD1
Khoản vay 3	81.968.987.423	Từ ngày 26 tháng 8 năm 2025 đến ngày 30 tháng 5 năm 2035	Thanh toán các chi phí đầu tư xây dựng và kinh doanh hạ tầng kỹ thuật nhà xưởng tại Khu công nghiệp Nhơn Trạch 1	5,0 - 5,5	Quyền sử dụng đất và tài sản gắn liền với đất hình thành trong tương lai của dự án nhà xưởng tại Khu công nghiệp Nhơn Trạch 1

Tổng công ty IDICO - CTCP

B09-DN/HN

THUYẾT MINH BÁO CÁO TÀI CHÍNH HỢP NHẤT GIỮA NIÊN ĐỘ (tiếp theo)
vào ngày 30 tháng 6 năm 2025 và cho kỳ kế toán kết thúc cùng ngày

29. VAY (tiếp theo)

29.2 Vay dài hạn từ ngân hàng (tiếp theo)

Nhóm công ty thực hiện các khoản vay dài hạn từ ngân hàng. Chi tiết như sau: (tiếp theo)

Tên ngân hàng	Ngày 30 tháng 6 năm 2025	Ngày đáo hạn	Mục đích vay	Lãi suất (%/năm)	Hình thức đảm bảo (Thuyết minh 13, 14, 15, 17)
VND					

Ngân hàng TMCP Đầu tư và Phát triển Việt Nam - Chi nhánh Cần Thơ

Khoản vay 1	9.138.166.959	Từ ngày 25 tháng 3 năm 2027 đến ngày 4 tháng 5 năm 2035	Đầu tư xây dựng Trụ sở IDICO-INCO10	6,2	Quyền sử dụng đất, quyền sở hữu nhà ở và tài sản khác gắn liền với đất thuộc quyền sở hữu của IDICO-INCO10
-------------	---------------	---	-------------------------------------	-----	--

TỔNG CỘNG 2.830.401.664.770

Trong đó:	
Vay dài hạn đến hạn trả	311.330.597.028
Vay dài hạn	2.519.071.067.742

30. QUỸ KHEN THƯỞNG, PHÚC LỢI

VND		Ngày 30 tháng 6 năm 2025	Ngày 31 tháng 12 năm 2024
Số đầu kỳ			
Trích quỹ trong kỳ	35.131.126.712		30.215.200.786
Sử dụng trong kỳ	19.108.006.171		29.089.129.664
	(17.189.490.519)		(24.173.203.738)
Số cuối kỳ	37.049.642.364		35.131.126.712

Tổng công ty IDICO - CTPC

B09-DN/HN

THUYẾT MINH BÁO CÁO TÀI CHÍNH HỢP NHẤT GIỮA NIÊN ĐỘ (tiếp theo)
vào ngày 30 tháng 6 năm 2025 và cho kỳ kế toán kết thúc cùng ngày

31. VỐN CHỦ SỞ HỮU

31.1 *Tình hình tăng giảm nguồn vốn chủ sở hữu*

	Vốn cổ phần	Thặng dư vốn cổ phần	Vốn khác của chủ sở hữu	Chênh lệch đánh giá lại tài sản	Quỹ đầu tư phát triển	Lợi nhuận sau thuế chưa phân phối	Lợi ích cổ đông không kiểm soát	VND
Cho kỳ kế toán kết thúc ngày 30 tháng 6 năm 2024								
Ngày 31 tháng 12 năm 2023	3.299.999.290.000	44.477.461.497	79.071.882.784	(43.500.578.195)	719.052.618.560	873.597.319.368	1.232.216.533.468	6.204.914.527.482
Lợi nhuận thuần trong kỳ	-	-	-	-	-	1.127.623.339.495	253.421.969.206	1.381.045.308.701
Chia cổ tức năm 2023 bằng tiền	-	-	-	-	-	(659.999.858.000)	(98.818.276.000)	(758.818.134.000)
Chia cổ tức năm 2024 bằng tiền	-	-	-	-	-	(659.999.858.000)	-	(659.999.858.000)
Trích quỹ khen thưởng, phúc lợi	-	-	-	-	-	(17.059.902.091)	(3.957.912.316)	(21.017.814.407)
Trích quỹ thường người quản lý doanh nghiệp	-	-	-	-	-	(5.649.563.526)	(2.421.751.731)	(8.071.315.257)
Ngày 30 tháng 6 năm 2024	3.299.999.290.000	44.477.461.497	79.071.882.784	(43.500.578.195)	719.052.618.560	658.511.477.246	1.380.440.562.627	6.138.052.714.519
Cho kỳ kế toán kết thúc ngày 30 tháng 6 năm 2025								
Ngày 31 tháng 12 năm 2024	3.299.999.290.000	44.477.461.497	122.676.882.784	(43.500.578.195)	714.448.874.011	1.477.723.999.737	1.591.822.222.056	7.207.648.151.890
Lợi nhuận thuần trong kỳ	-	-	-	-	-	640.852.011.752	192.096.440.072	832.948.451.824
Chia cổ tức năm 2024 bằng tiền (*)	-	-	-	-	-	(494.999.893.500)	(74.096.978.000)	(569.096.871.500)
Trích quỹ khen thưởng, phúc lợi	-	-	-	-	-	(10.079.803.507)	(4.297.936.672)	(14.377.740.179)
Trích quỹ thường người quản lý doanh nghiệp	-	-	-	-	-	(3.073.577.858)	(1.656.888.134)	(4.730.265.992)
UDICO phát hành cổ phiếu ESOP	-	-	-	-	-	-	3.080.000.000	3.080.000.000
Thay đổi tỷ lệ của công ty con đã nắm quyền kiểm soát	-	-	-	-	-	(7.031.827.649)	7.031.827.649	-
Ngày 30 tháng 6 năm 2025	3.299.999.290.000	44.477.461.497	122.676.882.784	(43.500.578.195)	714.448.874.011	1.603.390.908.975	1.713.978.886.971	7.455.471.726.043

(*) Theo Nghị quyết Đại hội đồng Cổ đông thường niên năm 2025 ngày 25 tháng 4 năm 2025 và Nghị quyết Hội đồng quản trị số 20/NQ-TCT ngày 24 tháng 3 năm 2025, các cổ đông và Hội đồng quản trị của Tổng công ty đã thông qua việc chi trả cổ tức năm 2024 bằng tiền với tổng tỷ lệ 15%/mệnh giá cổ phiếu từ nguồn lợi nhuận sau thuế chưa phân phối.

THUYẾT MINH BÁO CÁO TÀI CHÍNH HỢP NHẤT GIỮA NIÊN ĐỘ (tiếp theo)
vào ngày 30 tháng 6 năm 2025 và cho kỳ kế toán kết thúc cùng ngày

31. VỐN CHỦ SỞ HỮU (tiếp theo)

31.2 Chi tiết vốn đầu tư của chủ sở hữu

	Ngày 30 tháng 6 năm 2025		Ngày 31 tháng 12 năm 2024	
	% tỷ lệ sở hữu	Vốn cổ phần (VND)	% tỷ lệ sở hữu	Vốn cổ phần (VND)
Công ty Cổ phần Tập đoàn S.S.G	22,50	742.500.000.000	22,50	742.500.000.000
Công ty TNHH Sản xuất và Thương mại Bách Việt	11,93	393.613.000.000	11,93	393.613.000.000
Các cổ đông khác	65,57	2.163.886.290.000	65,57	2.163.886.290.000
TỔNG CỘNG	100,00	3.299.999.290.000	100,00	3.299.999.290.000

31.3 Các giao dịch về vốn với các chủ sở hữu và phân phối cổ tức

	VND	
	Cho kỳ kế toán kết thúc ngày 30 tháng 6 năm 2025	Cho kỳ kế toán kết thúc ngày 30 tháng 6 năm 2024
Vốn cổ phần đã góp của chủ sở hữu		
Ngày 31 tháng 12 năm 2024 và Ngày 30 tháng 6 năm 2025	3.299.999.290.000	3.299.999.290.000
Cổ tức		
Cổ tức công bố	494.999.893.500	1.319.999.716.000
Cổ tức đã trả trong kỳ	494.950.593.250	1.319.899.989.750

31.4 Cổ phiếu

	Số lượng cổ phiếu	
	Ngày 30 tháng 6 năm 2025	Ngày 31 tháng 12 năm 2024
Cổ phiếu đã được phê duyệt phát hành	329.999.929	329.999.929
Cổ phiếu đã phát hành và được góp vốn đủ	329.999.929	329.999.929
Cổ phiếu phổ thông	329.999.929	329.999.929
Cổ phiếu đang lưu hành	329.999.929	329.999.929
Cổ phiếu phổ thông	329.999.929	329.999.929

Mệnh giá cổ phiếu: 10.000 VND/cổ phiếu. Các cổ đông nắm giữ cổ phiếu phổ thông của Tổng công ty được quyền hưởng cổ tức do Tổng công ty công bố. Mỗi cổ phiếu phổ thông thể hiện một quyền biểu quyết, không hạn chế.

THUYẾT MINH BÁO CÁO TÀI CHÍNH HỢP NHẤT GIỮA NIÊN ĐỘ (tiếp theo)
vào ngày 30 tháng 6 năm 2025 và cho kỳ kế toán kết thúc cùng ngày

31. VỐN CHỦ SỞ HỮU (tiếp theo)

31.5 Lãi trên cổ phiếu

Nhóm công ty sử dụng các thông tin sau để tính lãi cơ bản và lãi suy giảm trên cổ phiếu:

	Cho kỳ kế toán kết thức ngày 30 tháng 6 năm 2025	Cho kỳ kế toán kết thức ngày 30 tháng 6 năm 2024
Lợi nhuận thuần sau thuế (VND)	640.852.011.752	1.127.623.339.495
Trích lập quỹ khen thưởng phúc lợi (i)	-	(6.576.690.683)
Lợi nhuận thuần sau thuế phân bổ cho cổ đồng sở hữu cổ phiếu phổ thông	640.852.011.752	1.121.046.648.812
Bình quân gia quyền của số cổ phiếu phổ thông để tính lãi cơ bản trên cổ phiếu	329.999.929	329.999.929
Lãi cơ bản trên cổ phiếu (VND/cổ phiếu)	1.942	3.397
Lãi suy giảm trên cổ phiếu (VND/cổ phiếu)	1.942	3.397

(i) Lợi nhuận thuần sau thuế TNDN dùng để tính lãi trên cổ phiếu cho kỳ kế toán kết thúc ngày 30 tháng 6 năm 2024 đã được điều chỉnh lại so với số liệu đã trình bày trước đây để phản ánh khoản thực trích quỹ khen thưởng, phúc lợi từ lợi nhuận giữ lại của năm 2024.

Lợi nhuận dùng để tính lãi trên cổ phiếu cho kỳ kế toán kết thúc ngày 30 tháng 6 năm 2025 chưa được điều chỉnh giảm cho khoản trích quỹ khen thưởng, phúc lợi từ lợi nhuận của năm 2025.

Không có sự suy giảm tiềm tàng của số cổ phiếu phổ thông đang lưu hành trong kỳ và vào ngày hoàn thành báo cáo tài chính hợp nhất giữa niên độ này.

32. LỢI ÍCH CỦA CÁC CỔ ĐỒNG KHÔNG KIỂM SOÁT

Chi tiết tình hình tăng (giảm) lợi ích của cổ đông không kiểm soát:

	VND	
	Cho kỳ kế toán kết thức ngày 30 tháng 6 năm 2025	Cho kỳ kế toán kết thức ngày 30 tháng 6 năm 2024
Số đầu kỳ	1.591.822.222.056	1.232.216.533.468
Lãi thuần trong kỳ	192.096.440.072	253.421.969.206
Cổ tức chia cho cổ đông không kiểm soát	(74.096.978.000)	(98.818.276.000)
Trích quỹ khen thưởng phúc lợi	(4.297.936.672)	(3.957.912.316)
Trích quỹ thưởng người quản lý doanh nghiệp	(1.656.688.134)	(2.421.751.731)
UDICO phát hành cổ phiếu ESOP	3.080.000.000	-
Thay đổi tỷ lệ của công ty con đã nắm quyền kiểm soát	7.031.827.649	-
Số cuối kỳ	1.713.978.886.971	1.380.440.562.627

THUYẾT MINH BÁO CÁO TÀI CHÍNH HỢP NHẤT GIỮA NIÊN ĐỘ (tiếp theo)
vào ngày 30 tháng 6 năm 2025 và cho kỳ kế toán kết thúc cùng ngày

33. DOANH THU

33.1 Doanh thu về bán hàng và cung cấp dịch vụ

	VND	
	Cho kỳ kế toán kết thúc ngày 30 tháng 6 năm 2025	Cho kỳ kế toán kết thúc ngày 30 tháng 6 năm 2024
Tổng doanh thu	3.556.682.187.141	4.615.571.916.469
<i>Trong đó:</i>		
Doanh thu kinh doanh điện	1.737.876.260.530	1.468.190.154.590
Doanh thu cho thuê lại đất và hạ tầng tại các khu công nghiệp ghi nhận một lần (*)	612.353.299.485	1.948.250.868.890
Doanh thu cho thuê lại đất và hạ tầng tại các khu công nghiệp ghi nhận phân bổ	220.997.796.281	178.876.895.281
Doanh thu kinh doanh bất động sản	266.895.678.634	369.136.417.258
Doanh thu dịch vụ khu công nghiệp	249.580.174.695	226.832.072.981
Doanh thu thu phí đường bộ	232.562.778.151	226.359.202.712
Doanh thu hoạt động xây dựng	108.026.420.844	91.683.313.482
Doanh thu sản phẩm và dịch vụ khác	128.389.778.521	106.242.991.275
Các khoản giảm trừ doanh thu	-	(26.052.352)
Giảm giá hàng bán	-	(26.052.352)
Doanh thu thuần	3.556.682.187.141	4.615.545.864.117
<i>Trong đó:</i>		
Doanh thu đối với bên khác	3.556.054.947.388	4.614.538.535.583
Doanh thu đối với bên liên quan (Thuyết minh số 40)	627.239.753	1.007.328.534

(*) Doanh thu cho thuê lại đất và hạ tầng tại các khu công nghiệp được ghi nhận một lần đối với các tài sản cho thuê dài hạn có nhận trước tiền thuê của nhiều kỳ và có thời gian cho thuê chiếm trên 90% thời gian sử dụng hữu ích của tài sản, theo chính sách kế toán được trình bày tại Thuyết minh số 3.20.

Nếu doanh thu từ việc cho thuê này được ghi nhận theo phương pháp phân bổ theo thời gian cho thuê, thì ảnh hưởng đến doanh thu, giá vốn bán hàng và cung cấp dịch vụ và lợi nhuận gộp như sau:

	VND			
	Cho kỳ kế toán kết thúc Ngày 30 tháng 6 năm 2025		Cho kỳ kế toán kết thúc ngày 30 tháng 6 năm 2024	
	Doanh thu được Doanh thu được ghi phân bổ theo thời nhận một lần gian cho thuê		Doanh thu được Doanh thu được ghi phân bổ theo thời nhận một lần gian cho thuê	
Doanh thu cho thuê lại đất và hạ tầng	612.353.299.485	5.847.711.313	1.948.250.868.890	22.523.242.523
Giá vốn cho thuê lại đất và hạ tầng	230.684.850.368	2.257.420.262	695.343.699.629	6.950.900.759
Lợi nhuận gộp	381.668.449.117	3.590.291.051	1.252.907.169.261	15.572.341.764

THUYẾT MINH BÁO CÁO TÀI CHÍNH HỢP NHẤT GIỮA NIÊN ĐỘ (tiếp theo)
vào ngày 30 tháng 6 năm 2025 và cho kỳ kế toán kết thúc cùng ngày

33. DOANH THU (tiếp theo)

33.2 Doanh thu hoạt động tài chính

	VND	
	Cho kỳ kế toán kết thúc ngày 30 tháng 6 năm 2025	Cho kỳ kế toán kết thúc ngày 30 tháng 6 năm 2024
Lãi tiền gửi và cho vay	122.310.620.970	67.358.687.945
Lãi các khoản đầu tư	5.430.684.933	2.539.725.710
Lãi chênh lệch tỷ giá	43.759.913	288.341.831
Cổ tức nhận được	270.000.000	179.544.000
Khác	-	4.146.940
Doanh thu thuần	128.055.065.816	70.370.446.426

34. CHI PHÍ TÀI CHÍNH

	VND	
	Cho kỳ kế toán kết thúc ngày 30 tháng 6 năm 2025	Cho kỳ kế toán kết thúc ngày 30 tháng 6 năm 2024
Chi phí lãi vay	64.668.168.033	68.306.183.446
(Hoàn nhập) dự phòng tổn thất các khoản đầu tư tài chính	(40.831.966)	81.000.000
Lỗ chênh lệch tỷ giá	812	55.086.600
Khác	4.332.147.949	1.429.098.999
TỔNG CỘNG	68.959.484.828	69.871.369.045

35. GIÁ VỐN DỊCH VỤ CUNG CẤP

	VND	
	Cho kỳ kế toán kết thúc ngày 30 tháng 6 năm 2025	Cho kỳ kế toán kết thúc ngày 30 tháng 6 năm 2024
Giá vốn kinh doanh điện	1.584.635.871.370	1.397.136.928.041
Giá vốn hạ tầng khu công nghiệp	301.352.321.635	759.401.311.064
Giá vốn dịch vụ quản lý khu công nghiệp	126.931.879.074	136.773.926.985
Giá vốn thu phí đường bộ	125.399.569.239	142.231.371.082
Giá vốn kinh doanh bất động sản	110.899.867.697	97.188.422.021
Giá vốn hoạt động xây dựng	97.285.330.838	85.944.293.395
Giá vốn sản phẩm và dịch vụ khác	114.268.755.506	88.716.316.202
TỔNG CỘNG	2.460.773.595.359	2.707.392.568.790

THUYẾT MINH BÁO CÁO TÀI CHÍNH HỢP NHẤT GIỮA NIÊN ĐỘ (tiếp theo)
vào ngày 30 tháng 6 năm 2025 và cho kỳ kế toán kết thúc cùng ngày

36. CHI PHÍ BÁN HÀNG VÀ QUẢN LÝ DOANH NGHIỆP

VND

	Cho kỳ kế toán kết thúc ngày 30 tháng 6 năm 2025	Cho kỳ kế toán kết thúc ngày 30 tháng 6 năm 2024
Chi phí bán hàng	49.783.063.598	69.008.784.927
Chi phí môi giới	20.042.707.729	37.207.249.254
Chi phí nhân viên	19.747.540.548	16.685.378.509
Chi phí dịch vụ mua ngoài	5.407.280.361	7.672.553.987
Chi phí khấu hao và hao mòn	1.461.529.649	1.006.430.432
Chi phí nguyên vật liệu, bao bì	86.058.282	2.498.961.842
Chi phí khác	3.037.947.029	3.938.210.903
Chi phí quản lý doanh nghiệp	138.395.002.221	114.953.633.028
Chi phí nhân viên	78.896.546.004	61.129.914.120
Chi phí dịch vụ mua ngoài	13.483.957.624	15.488.409.715
Chi phí dự phòng	3.249.007.684	7.190.401.423
Chi phí khấu hao và hao mòn	3.259.563.914	4.580.528.001
Chi phí khác	39.505.926.995	26.564.379.769
TỔNG CỘNG	188.178.065.819	183.962.417.955

37. CHI PHÍ KINH DOANH THEO YẾU TỐ

VND

	Cho kỳ kế toán kết thúc ngày 30 tháng 6 năm 2025	Cho kỳ kế toán kết thúc ngày 30 tháng 6 năm 2024
Chi phí dịch vụ mua ngoài	1.719.902.922.804	1.568.214.592.060
Chi phí khấu hao tài sản cố định, bất động sản đầu tư và lợi thế thương mại	347.932.787.754	706.357.647.426
Chi phí nguyên liệu, vật liệu	223.009.802.753	123.904.200.475
Chi phí nhân viên	176.821.940.186	174.514.479.408
Chi phí dự phòng	24.299.985.098	47.203.414.928
Chi phí khác	132.139.957.346	99.570.638.169
TỔNG CỘNG	2.624.107.395.940	2.719.764.972.466

38. THU NHẬP VÀ CHI PHÍ KHÁC

VND

	Cho kỳ kế toán kết thúc ngày 30 tháng 6 năm 2025	Cho kỳ kế toán kết thúc ngày 30 tháng 6 năm 2024
Thu nhập khác	77.940.338.711	15.306.902.488
Thu nhập từ bồi thường hợp đồng	76.255.285.012	-
Lãi từ hợp đồng hợp tác kinh doanh	-	11.261.369.863
Lãi từ thanh lý tài sản cố định	-	87.272.726
Các khoản khác	1.685.053.699	3.958.259.899
Chi phí khác	4.750.416.068	4.487.426.115
Các khoản khác	4.750.416.068	4.487.426.115
LỢI NHUẬN KHÁC THUẦN	73.189.922.643	10.819.476.373

THUYẾT MINH BÁO CÁO TÀI CHÍNH HỢP NHẤT GIỮA NIÊN ĐỘ (tiếp theo)
vào ngày 30 tháng 6 năm 2025 và cho kỳ kế toán kết thúc cùng ngày

39. THUẾ THU NHẬP DOANH NGHIỆP

Tổng công ty và các công ty con có các hoạt động kinh doanh áp dụng thuế suất thuế thu nhập doanh nghiệp ("thuế TNDN") khác nhau như sau:

- Thu nhập từ hoạt động kinh doanh từ Nhà máy thủy điện Đak Mi 3 được miễn thuế TNDN trong bốn năm (2017 - 2020) và được giảm 50% số thuế TNDN trong chín năm tiếp theo (2021 - 2029). Thuế suất áp dụng là 10% trong vòng 15 năm từ năm 2017.
- Đối với thu nhập từ các hoạt động khác, Tổng công ty và các công ty con áp dụng thuế suất phổ thông là 20% thu nhập chịu thuế.

Các báo cáo thuế của Tổng công ty và các công ty con sẽ chịu sự kiểm tra của cơ quan thuế. Do việc áp dụng luật và các quy định về thuế có thể được giải thích theo nhiều cách khác nhau, số thuế được trình bày trên báo cáo tài chính hợp nhất giữa niên độ của Nhóm công ty có thể sẽ bị thay đổi theo quyết định cuối cùng của cơ quan thuế.

39.1 Chi phí thuế TNDN

	VND	
	Cho kỳ kế toán kết thúc ngày 30 tháng 6 năm 2025	Cho kỳ kế toán kết thúc ngày 30 tháng 6 năm 2024
Chi phí thuế TNDN hiện hành	211.368.386.572	385.740.229.587
Thuế TNDN tạm nộp 1% theo tiến độ thu tiền	(1.637.594.726)	-
Thu nhập thuế TNDN hoãn lại	(2.646.159.227)	(30.222.723.294)
Điều chỉnh thuế TNDN trích thiếu trong những năm trước	-	190.542.225
TỔNG CỘNG	207.084.632.619	355.708.048.518

Dưới đây là đối chiếu giữa thu nhập TNDN và kết quả của lợi nhuận kế toán trước thuế nhân với thuế suất thuế TNDN:

	VND	
	Cho kỳ kế toán kết thúc ngày 30 tháng 6 năm 2025	Cho kỳ kế toán kết thúc ngày 30 tháng 6 năm 2024
Tổng lợi nhuận kế toán trước thuế	1.040.033.084.443	1.736.753.357.219
Thuế TNDN theo thuế suất áp dụng cho các công ty trong Nhóm công ty	208.006.616.889	347.350.671.444
<i>Các khoản điều chỉnh:</i>		
Chi phí không được trừ	3.061.022.127	1.915.084.262
Phân bổ lợi thế thương mại	1.409.463.200	1.409.463.200
Ưu đãi, miễn giảm thuế TNDN	(5.061.265.018)	(156.310.311)
Lỗi tính thuế chuyển sang từ năm trước	(366.042.710)	-
Lỗi của các công ty con chưa được ghi nhận tài sản thuế thu nhập hoãn lại	-	6.136.890.564
Điều chỉnh thuế TNDN trích thiếu trong những năm trước	-	190.542.225
Khác	34.838.131	(1.138.292.866)
Chi phí thuế TNDN	207.084.632.619	355.708.048.518

THUYẾT MINH BÁO CÁO TÀI CHÍNH HỢP NHẤT GIỮA NIÊN ĐỘ (tiếp theo)
vào ngày 30 tháng 6 năm 2025 và cho kỳ kế toán kết thúc cùng ngày

39. THUẾ THU NHẬP DOANH NGHIỆP (tiếp theo)

39.2 Chi phí thuế TNDN hiện hành

Thuế TNDN hiện hành phải trả được xác định dựa trên thu nhập chịu thuế của năm hiện tại. Thu nhập chịu thuế khác với lợi nhuận được trình bày trong báo cáo kết quả hoạt động kinh doanh hợp nhất vì thu nhập chịu thuế không bao gồm các khoản mục thu nhập chịu thuế hay chi phí được trừ cho mục đích tính thuế trong các năm khác và cũng không bao gồm các khoản mục không phải chịu thuế hay không được trừ cho mục đích tính thuế. Thuế TNDN hiện hành phải trả của Nhóm công ty được tính theo thuế suất đã ban hành đến ngày kết thúc kỳ kế toán.

39.3 Thuế TNDN hoãn lại

Nhóm công ty đã ghi nhận một số khoản tài sản thuế thu nhập hoãn lại và thuế thu nhập hoãn lại phải trả với các biến động trong kỳ thể hiện như sau:

	<i>Bảng cân đối kế toán hợp nhất</i>		<i>Báo cáo kết quả hoạt động kinh doanh hợp nhất</i>	
	<i>Ngày 30 tháng 6 năm 2025</i>	<i>Ngày 31 tháng 12 năm 2024</i>	<i>Cho kỳ kế toán kết thúc ngày 30 tháng 6 năm 2025</i>	<i>Cho kỳ kế toán kết thúc ngày 30 tháng 6 năm 2024</i>
Tài sản thuế thu nhập hoãn lại				
Chi phí trích trước	121.600.922.412	122.335.022.132	734.099.720	(19.917.355.721)
Dự phòng chi phí duy tu sửa chữa dự án BOT An Sương - An Lạc	53.872.345.262	49.229.736.347	(4.642.608.915)	(9.245.732.292)
Lợi nhuận nội bộ chưa thực hiện	7.086.386.242	6.302.770.303	(783.615.939)	(1.463.507.460)
Thuế TNDN tạm nộp 1% theo tiến độ thu tiền	495.328.449	2.132.923.175	1.637.594.726	-
Tài sản thuế TNDN hoãn lại	183.054.982.365	180.000.451.957		
Thuế thu nhập hoãn lại phải trả				
Dự phòng đầu tư tài chính	53.636.687.403	53.778.868.538	(142.181.135)	388.309.274
Dự phòng nợ phải thu khó đòi	676.716.269	1.763.758.679	(1.087.042.410)	15.562.905
Thuế TNDN hoãn lại phải trả	54.313.403.672	55.542.627.217		
Thu nhập thuế TNDN hoãn lại			(4.283.753.953)	(30.222.723.294)

VND

THUYẾT MINH BÁO CÁO TÀI CHÍNH HỢP NHẤT GIỮA NIÊN ĐỘ (tiếp theo)
vào ngày 30 tháng 6 năm 2025 và cho kỳ kế toán kết thúc cùng ngày

39. THUẾ THU NHẬP DOANH NGHIỆP (tiếp theo)

39.4 Lỗ thuế chuyển sang các năm sau

Nhóm công ty được phép chuyển các khoản lỗ tính thuế sang các năm sau để bù trừ với lợi nhuận thu được trong vòng 5 năm liên tục kể từ sau năm phát sinh khoản lỗ đó. Tại ngày kết thúc kỳ kế toán, Nhóm công ty có các khoản lỗ lũy kế ước tính với tổng giá trị là 43.688.945.699 VND (ngày 31 tháng 12 năm 2024: 44.718.390.936 VND) có thể sử dụng để bù trừ với lợi nhuận phát sinh trong tương lai. Chi tiết như sau:

Năm phát sinh	Có thể chuyển lỗ đến năm	Lỗ tính thuế (*)	VND		
			Đã chuyển lỗ đến ngày 30 tháng 6 năm 2025	Không được chuyển lỗ	Chưa chuyển lỗ đến ngày 30 tháng 6 năm 2025
2020	2025	4.208.684.332	(1.830.213.550)	-	2.378.470.782
2021	2026	29.333.126.320	-	-	29.333.126.320
2022	2027	4.635.065.572	-	-	4.635.065.572
2023	2028	3.380.594.897	-	-	4.181.363.210
2024	2029	3.160.919.815	-	-	3.160.919.815
TỔNG CỘNG		44.718.390.936	(1.830.213.550)	-	43.688.945.699

(*) Số lỗ tính thuế ước tính nêu trên theo tờ khai thuế của Tổng công ty và các công ty con chưa được cơ quan thuế địa phương quyết toán vào ngày lập báo cáo tài chính hợp nhất giữa niên độ này.

40. NGHIỆP VỤ VỚI CÁC BÊN LIÊN QUAN

Danh sách bên liên quan có quan hệ kiểm soát với Nhóm công ty và các bên liên quan khác của Nhóm công ty trong kỳ và tại ngày 30 tháng 6 năm 2025 như sau :

Bên liên quan	Mối quan hệ
Công ty Cổ phần Tập đoàn S.S.G	Cổ đông
Công ty TNHH Sản xuất và thương mại Bách Việt	Cổ đông
Công ty Cổ phần Phát triển Đường Cao tốc Biên Hòa - Vũng Tàu	Công ty liên kết
Công ty Cổ phần Đầu tư Xây dựng Lắp máy IDICO	Công ty liên kết
Công ty Cổ phần Xây dựng Số 1 Sông Hồng	Công ty liên kết
Các cá nhân quản lý (Hội đồng quản trị, Ủy ban Kiểm toán và Ban Tổng giám đốc) và người thân cận của các cá nhân này	Ảnh hưởng đáng kể

THUYẾT MINH BÁO CÁO TÀI CHÍNH HỢP NHẤT GIỮA NIÊN ĐỘ (tiếp theo)
vào ngày 30 tháng 6 năm 2025 và cho kỳ kế toán kết thúc cùng ngày

40. NGHIỆP VỤ VỚI CÁC BÊN LIÊN QUAN (tiếp theo)

Những giao dịch trọng yếu của Nhóm công ty với các bên liên quan trong kỳ hiện hành và cho kỳ kế toán kết thúc ngày 30 tháng 6 năm 2025 bao gồm:

<i>Bên liên quan</i>	<i>Nội dung nghiệp vụ</i>	<i>VND</i>	
		<i>Cho kỳ kế toán kết thúc ngày 30 tháng 6 năm 2025</i>	<i>Cho kỳ kế toán kết thúc ngày 30 tháng 6 năm 2024</i>
Công ty Cổ phần Tập đoàn S.S.G	Thuê văn phòng	5.660.235.000	5.660.235.000
Công ty cổ phần Đầu tư xây dựng lắp máy IDICO	Cung cấp dịch vụ	627.239.753	1.007.328.534

Tại ngày kết thúc kỳ kế toán, số dư các khoản phải thu và phải trả với các bên liên quan như sau:

		VND	
Bên liên quan	Nội dung nghiệp vụ	Ngày 30 tháng 6 năm 2025	Ngày 31 tháng 12 năm 2024
Phải thu ngắn hạn của khách hàng			
Công ty cổ phần Đầu tư Xây dựng Lắp máy IDICO	Cung cấp dịch vụ xây lắp	<u>514.897.999</u>	<u>74.299.984</u>
Trả trước cho người bán ngắn hạn			
Công ty Cổ phần Tập đoàn S.S.G	Thuê văn phòng	<u>943.372.500</u>	<u>943.372.500</u>
Phải thu ngắn hạn khác			
Công ty Cổ phần Xây dựng Số 1 Sông Hồng	Cổ tức	1.463.684.880	1.463.684.880
Công ty Cổ phần Đầu tư Xây dựng Lắp máy IDICO	Cổ tức	-	885.512.800
TỔNG CỘNG		<u>1.463.684.880</u>	<u>2.349.197.680</u>
Phải trả người bán ngắn hạn			
Công ty Cổ phần Đầu tư Xây dựng Lắp máy IDICO	Mua dịch vụ lắp đặt	<u>1.427.080.676</u>	<u>1.427.080.676</u>

THUYẾT MINH BÁO CÁO TÀI CHÍNH HỢP NHẤT GIỮA NIÊN ĐỘ (tiếp theo)
vào ngày 30 tháng 6 năm 2025 và cho kỳ kế toán kết thúc cùng ngày

40. NGHIỆP VỤ VỚI CÁC BÊN LIÊN QUAN (tiếp theo)

Các giao dịch với các bên liên quan khác

Thu nhập (bao gồm tiền lương và/hoặc các khoản thù lao khác) của các thành viên Hội đồng quản trị ("TV HĐQT"), Ủy ban kiểm toán ("UBKT") và Ban Tổng giám đốc ("TGD") trong kỳ như sau:

Cá nhân	Chức vụ	VND	
		Cho kỳ kế toán kết thúc ngày 30 tháng 6 năm 2025	Cho kỳ kế toán kết thúc ngày 30 tháng 6 năm 2024
Bà Nguyễn Thị Như Mai	Chủ tịch HĐQT	1.200.000.000	1.030.000.000
Ông Đặng Chính Trung	Thành viên HĐQT kiêm Tổng giám đốc	2.201.550.000	1.847.500.000
Ông Nguyễn Việt Tuấn	Thành viên HĐQT kiêm Phó Tổng giám đốc	1.702.805.172	1.088.958.333
Bà Trần Thùy Giang	Thành viên HĐQT kiêm Thành viên UBKT	1.125.000.000	910.833.333
Ông Tôn Thất Anh Tuấn	Thành viên HĐQT độc lập kiêm Chủ tịch UBKT	225.000.000	255.000.000
Ông Nguyễn Hồng Hải	Phó Tổng giám đốc	756.358.621	935.000.000
Ông Phan Văn Chính	Phó Tổng giám đốc	1.131.358.621	935.000.000
Ông Nguyễn Văn Minh	Nguyên Phó Tổng giám đốc	46.581.818	1.170.000.000
Bà Trần Ngọc Sang	Kế toán trưởng	611.229.310	-
Bà Trần Thị Ngọc	Kế toán trưởng (đến ngày 30 tháng 9 năm 2024)	-	850.000.000
TỔNG CỘNG		8.999.883.542	9.022.291.666

41. CÁC CAM KẾT

Cam kết thuê hoạt động (bên đi thuê)

Nhóm công ty hiện đang thuê tòa nhà văn phòng và tài sản khác theo hợp đồng thuê hoạt động. Vào ngày kết thúc kỳ kế toán, các khoản tiền thuê phải trả trong tương lai theo hợp đồng thuê hoạt động được trình bày như sau:

	VND	
	Ngày 30 tháng 6 năm 2025	Ngày 31 tháng 12 năm 2024
Đến 1 năm	15.100.064.785	15.259.533.129
Từ 1 - 5 năm	8.123.213.230	11.290.305.395
Trên 5 năm	12.454.316.373	1.613.479.711
TỔNG CỘNG	35.677.594.388	28.163.318.235

Cam kết liên quan đến các chi phí đầu tư xây dựng cơ bản

Vào ngày 30 tháng 6 năm 2025, Tổng công ty có các hợp đồng liên quan đến việc xây dựng phát triển dự án ở các khu công nghiệp Hữu Thạnh, Cầu Nghìn, Phú Mỹ 2, Phú Mỹ 2 mở rộng, Quế Võ, Tân Phước 1, Nhà xưởng Dịch vụ IDICO – Nhơn Trạch 1, Khu Dân cư nhà ở công nhân Hữu Thạnh, Khu Dân cư Phường 6 mở rộng, dự án Khu trung tâm thương mại, dịch vụ kết hợp nhà ở thuộc Khu đô thị Bắc Châu Giang, dự án Mỹ Xuân B1 mở rộng với tổng giá trị 852 tỷ VND.

THUYẾT MINH BÁO CÁO TÀI CHÍNH HỢP NHẤT GIỮA NIÊN ĐỘ (tiếp theo)
vào ngày 30 tháng 6 năm 2025 và cho kỳ kế toán kết thúc cùng ngày

42. THÔNG TIN THEO BỘ PHẬN

Nhóm công ty lựa chọn các bộ phận theo lĩnh vực kinh doanh là bộ phận báo cáo chính yếu vì rủi ro và tỷ suất sinh lời của Nhóm công ty bị tác động chủ yếu bởi những khác biệt về sản phẩm và dịch vụ do Nhóm công ty cung cấp. Các hoạt động kinh doanh của Nhóm công ty được tổ chức và quản lý theo tính chất của sản phẩm và dịch vụ do Nhóm công ty cung cấp với mỗi một bộ phận là một đơn vị kinh doanh chiến lược cung cấp các sản phẩm khác nhau và phục vụ các thị trường khác nhau.

Nhóm công ty chủ yếu hoạt động trong lĩnh vực phát triển và đầu tư khu công nghiệp và khu dân cư, xây dựng, kinh doanh phát triển hạ tầng kỹ thuật đô thị, khu công nghiệp và sản xuất kinh doanh điện và cung cấp các dịch vụ có liên quan khác.

Giá áp dụng cho các giao dịch giữa các bộ phận được xác định trên cơ sở khách quan tương tự như với các bên thứ ba. Doanh thu, chi phí và kết quả kinh doanh của các bộ phận bao gồm các giao dịch giữa các bộ phận. Các giao dịch này được loại trừ khi lập báo cáo tài chính hợp nhất giữa niên độ.

Nhóm công ty hoạt động trong một khu vực địa lý là Việt Nam.

THUYẾT MINH BÁO CÁO TÀI CHÍNH HỢP NHẤT GIỮA NIÊN ĐỘ (tiếp theo)
vào ngày 30 tháng 6 năm 2025 và cho kỳ kế toán kết thúc cùng ngày

42. THÔNG TIN THEO BỘ PHẬN (tiếp theo)

Thông tin về doanh thu, lợi nhuận và một số tài sản và công nợ của bộ phận theo lĩnh vực kinh doanh của Nhóm công ty như sau:

	Hoạt động kinh doanh khu công nghiệp	Hoạt động kinh doanh điện	Hoạt động xây lắp	Hoạt động thu phí đường bộ	Hoạt động kinh doanh bất động sản	Các hoạt động còn lại	Loại trừ	VND
Cho kỳ kế toán kết thúc ngày 30 tháng 6 năm 2025								
Doanh thu thuần bộ phận								
Doanh thu từ bán hàng và cung cấp dịch vụ ra bên ngoài	1.144.653.906.323	1.746.400.582.599	145.810.651.740	232.562.778.151	267.375.678.634	140.257.210.834	(120.378.621.140)	3.556.682.187.141
Doanh thu từ bán hàng và cung cấp dịch vụ cho các bộ phận	(61.722.635.862)	(8.524.322.069)	(37.784.230.896)	-	(480.000.000)	(11.867.432.313)	120.378.621.140	-
Tổng doanh thu thuần	1.082.931.270.461	1.737.876.260.530	108.026.420.844	232.562.778.151	266.895.678.634	128.389.778.521	-	3.556.682.187.141
Kết quả								
Lợi nhuận gộp	654.647.069.752	153.240.389.160	10.741.090.006	107.163.208.912	155.995.810.937	14.121.023.015	-	1.095.908.591.782
Chi phí không phân bổ								(55.875.507.339)
Chi phí thuế TNDN hiện hành								(211.368.386.572)
Thu nhập thuế TNDN hoãn lại								4.283.753.953
Lợi nhuận sau thuế TNDN								832.948.451.824
Vào ngày 30 tháng 6 năm 2025								
Tài sản và nợ phải trả								
Tài sản bộ phận	8.462.351.594.573	2.193.009.236.389	216.710.567.565	1.123.321.841.042	2.018.636.251.708	228.513.427.450	-	14.242.542.918.727
Tài sản không phân bổ (*)								5.363.874.126.121
Tổng tài sản								19.606.417.044.848
Nợ phải trả bộ phận	8.997.242.854.918	1.007.497.412.779	180.091.526.084	1.005.310.863.064	633.481.893.655	327.320.768.305	-	12.150.945.318.805
Tổng nợ phải trả								12.150.945.318.805

(*) Tài sản không phân bổ chủ yếu bao gồm tiền, các khoản tương đương tiền và các khoản đầu tư tài chính.

THUYẾT MINH BÁO CÁO TÀI CHÍNH HỢP NHẤT GIỮA NIÊN ĐỘ (tiếp theo)
vào ngày 30 tháng 6 năm 2025 và cho kỳ kế toán kết thúc cùng ngày

42. THÔNG TIN THEO BỘ PHẬN (tiếp theo)

Thông tin về doanh thu, lợi nhuận và một số tài sản và công nợ của bộ phận theo lĩnh vực kinh doanh của Nhóm công ty như sau:

	Hoạt động kinh doanh Khu công nghiệp	Hoạt động kinh doanh điện	Hoạt động xây lắp	Hoạt động thu phí đường bộ	Hoạt động kinh doanh bất động sản	Các hoạt động còn lại	Loại trừ	VND
Cho kỳ kế toán kết thúc ngày 30 tháng 6 năm 2024								
Doanh thu thuần bộ phận								
Doanh thu từ bán hàng và cung cấp dịch vụ ra bên ngoài	2.407.701.629.855	1.478.061.993.003	110.352.065.900	226.359.202.712	369.616.417.258	109.133.555.607	(85.679.000.218)	4.615.545.864.117
Doanh thu từ bán hàng và cung cấp dịch vụ cho các bộ phận	(53.741.792.703)	(9.871.838.413)	(18.668.752.418)	-	(480.000.000)	(2.916.616.684)	85.679.000.218	-
Tổng doanh thu thuần	2.353.959.837.152	1.468.190.154.590	91.683.313.482	226.359.202.712	369.136.417.258	106.216.938.923	-	4.615.545.864.117
Kết quả								
Lợi nhuận góp	1.457.784.599.103	71.053.226.549	5.739.020.087	84.127.831.630	271.947.995.237	17.500.622.721	-	1.908.153.295.327
Chi phí không phân bổ								(171.399.938.108)
Chi phí thuế TNDN hiện hành								(385.930.771.812)
Thu nhập thuế TNDN hoãn lại								30.222.723.294
Lợi nhuận sau thuế TNDN								1.381.045.308.701
Vào ngày 31 tháng 12 năm 2024								
Tài sản và nợ phải trả								
Tài sản bộ phận	7.912.191.711.608	2.187.023.628.273	220.936.103.273	1.181.940.884.868	2.037.841.185.339	237.446.224.722	-	13.777.379.738.083
Tài sản không phân bổ (*)								5.022.780.767.621
Tổng tài sản								18.800.160.505.704
Nợ phải trả bộ phận	8.400.930.963.743	1.076.340.487.886	168.507.741.378	998.546.902.877	720.591.735.227	227.594.522.703	-	11.592.512.353.814
Tổng nợ phải trả								11.592.512.353.814

(*) Tài sản không phân bổ chủ yếu bao gồm tiền, các khoản tương đương tiền và các khoản đầu tư tài chính.

THUYẾT MINH BÁO CÁO TÀI CHÍNH HỢP NHẤT GIỮA NIÊN ĐỘ (tiếp theo)
vào ngày 30 tháng 6 năm 2025 và cho kỳ kế toán kết thúc cùng ngày

43. SỰ KIỆN PHÁT SINH SAU NGÀY KẾT THÚC KỲ KẾ TOÁN

Không có sự kiện trọng yếu nào phát sinh sau ngày kết thúc kỳ kế toán yêu cầu phải được điều chỉnh hay trình bày trong báo cáo tài chính hợp nhất giữa niên độ của Nhóm công ty.



Nguyễn Thị Kim Phụng
Người lập



Trần Ngọc Sang
Kế toán trưởng



Nguyễn Việt Tuấn
Phó Tổng giám đốc

Thành phố Hồ Chí Minh, Việt Nam

Ngày 29 tháng 7 năm 2025