

TCT CỔ PHẦN BẢO HIỂM BẢO LONG

CỘNG HÒA XÃ HỘI CHỦ NGHĨA VIỆT NAM

Số: 1811.../2025/CV-BL

Độc lập - Tự do - Hạnh phúc

Tp.HCM, ngày 25 tháng 07 năm 2025

CÔNG BỐ THÔNG TIN ĐỊNH KỲ BÁO CÁO TÀI CHÍNH

Kính gửi: Sở Giao dịch Chứng khoán Hà Nội

Thực hiện quy định tại khoản 3 Điều 14 Thông tư số 96/2020/TT-BTC ngày 16/11/2020 của Bộ Tài chính hướng dẫn công bố thông tin trên thị trường chứng khoán, Tổng Công ty Cổ phần Bảo hiểm Bảo Long thực hiện công bố thông tin báo cáo tài chính (BCTC) quý 2/2025 với Sở Giao dịch Chứng khoán Hà Nội như sau:

1. Tên tổ chức:

- Mã chứng khoán: BLI
- Địa chỉ: 185 Điện Biên Phủ, phường Đakao, quận 1, TpHCM
- Điện thoại liên hệ/Tel: (84.8) 3823 9219 Fax: (84.8) 3822 8967
- Email: info@baohiembaoalong.vn Website: <http://baohiembaoalong.vn>

2. Nội dung thông tin công bố:

- BCTC quý 2/2025:

☐ BCTC riêng (TCTY không có công ty con và đơn vị kế toán cấp trên có đơn vị trực thuộc);

☐ BCTC hợp nhất (TCTY có công ty con);

☒ BCTC tổng hợp (TCTY có đơn vị kế toán trực thuộc tổ chức bộ máy kế toán riêng);

- Các trường hợp thuộc diện phải giải trình nguyên nhân:

+ Tổ chức kiểm toán đưa ra ý kiến không phải là ý kiến chấp nhận toàn phần đối với BCTC (đối với BCTC được kiểm toán năm 2024):

☐ Có

☒ Không

Văn bản giải trình trong trường hợp tích có:

☐ Có

☒ Không

+ Lợi nhuận sau thuế trong kỳ báo cáo có sự chênh lệch trước và sau kiểm toán từ 5% trở lên, chuyển từ lỗ sang lãi hoặc ngược lại (đối với BCTC được kiểm toán năm 2024):

☐ Có

☒ Không

Văn bản giải trình trong trường hợp tích có:

☐ Có

☒ Không

+ Lợi nhuận sau thuế thu nhập doanh nghiệp tại báo cáo kết quả kinh doanh của kỳ báo cáo thay đổi từ 10% trở lên so với báo cáo cùng kỳ năm trước:



☒ Có

☐ Không

Văn bản giải trình trong trường hợp tích có:

☒ Có

☐ Không

+ Lợi nhuận sau thuế trong kỳ báo cáo có bị lỗ, chuyển từ lãi ở báo cáo cùng kỳ năm trước sang lỗ ở kỳ này hoặc ngược lại:

☐ Có

☒ Không

Văn bản giải trình trong trường hợp tích có:

☐ Có

☒ Không

Thông tin này đã được công bố trên trang thông tin điện tử của công ty vào ngày:/07/2025 tại đường dẫn: <https://baolonginsurance.com.vn/nha-dau-tu#>

Chúng tôi xin cam kết các thông tin công bố trên đây là đúng sự thật và hoàn toàn chịu trách nhiệm trước pháp luật về nội dung các thông tin công bố.

Đại diện tổ chức

Người đại diện theo pháp luật/ Người UQCBTT

(Ký, ghi rõ họ tên, chức vụ, đóng dấu)

Tài liệu đính kèm:

- BCTC Quý 2/2025
- Văn bản giải trình số 1819.../2025/CV-BL ngày



**TỔNG GIÁM ĐỐC
PHAN QUỐC DŨNG**



TỔNG CÔNG TY CỔ PHẦN BẢO HIỂM BẢO LONG

**BÁO CÁO TÀI CHÍNH
QUÝ 2 VÀ CHO KỲ 6 THÁNG KẾT THÚC
NGÀY 30 THÁNG 06 NĂM 2025**

BÁO CÁO CỦA BAN ĐIỀU HÀNH

Giấy phép Thành lập và Hoạt động số

1529/GP-UB

ngày 11 tháng 7 năm 1995

Giấy phép Thành lập và Hoạt động của Tổng Công ty đã được điều chỉnh nhiều lần, và lần điều chỉnh gần đây nhất là Giấy phép Thành lập và Hoạt động số 71/GPĐC19/KDBH ngày 9 tháng 6 năm 2017. Giấy phép Thành lập và Hoạt động đầu tiên do Ủy ban Nhân dân Thành phố Hồ Chí Minh cấp và các giấy phép điều chỉnh tiếp theo do Bộ Tài chính cấp và có giá trị trong vòng 99 năm kể từ ngày 11 tháng 7 năm 1995.

Giấy Chứng nhận

Đăng ký Kinh doanh số

059614

ngày 2 tháng 8 năm 1995

Giấy Chứng nhận Đăng ký Kinh doanh do Ủy ban Kế hoạch Thành phố Hồ Chí Minh cấp.

Hội đồng Quản trị

Ông Nguyễn Thành Long
Ông Phan Quốc Dũng
Ông Nguyễn Văn Hùng
Bà Phạm Minh Châm
Ông Lại Quốc Phong
Ông Hà Thế Định
Bà Nguyễn Hồ Thu Thủy
Bà Trịnh Thị Thanh

Chủ tịch
Phó Chủ tịch Thường trực
Phó Chủ tịch
Thành viên
Thành viên
Thành viên
Thành viên
Thành viên

Ban Điều hành

Ông Phan Quốc Dũng
Bà Phạm Minh Châm

Ông Hà Minh Hiếu
Bà Nguyễn Thúy Hằng

Tổng Giám đốc
Phó Tổng Giám đốc Điều hành
kiêm Giám đốc Tài chính
Kế toán trưởng
Giám đốc khối Hỗ trợ
kiêm Chánh Văn phòng HĐQT

Ban Kiểm soát

Bà Lê Thị Thanh Bình

Ông Tôn Thất Diên Khoa
Bà Nguyễn Thị Tường Vy
Ông Nguyễn Mạnh Hải

Trưởng ban
(đến ngày 24 tháng 04 năm 2025)
Thành viên
Thành viên
Thành viên

Trụ sở đăng ký

185 Điện Biên Phủ
Phường Tân Định
Thành phố Hồ Chí Minh
Việt Nam

Ban Điều hành Tổng Công ty Cổ phần Bảo hiểm Bảo Long ("Tổng Công ty") trình bày báo cáo tài chính của Tổng Công ty cho Quý 2 kết thúc ngày 30 tháng 06 năm 2025.

Ban Điều hành Tổng Công ty chịu trách nhiệm lập và trình bày trung thực và hợp lý báo cáo tài chính phù hợp với các Chuẩn mực Kế toán Việt Nam, Chế độ Kế toán Doanh nghiệp Việt Nam, Thông tư số 232/2012/TT-BTC ngày 28 tháng 12 năm 2012 do Bộ Tài chính ban hành về hướng dẫn kế toán áp dụng đối với doanh nghiệp bảo hiểm phi nhân thọ, doanh nghiệp tái bảo hiểm và chi nhánh doanh nghiệp bảo hiểm phi nhân thọ nước ngoài và các quy định pháp lý có liên quan đến việc lập và trình bày báo cáo tài chính. Theo ý kiến của Ban Điều hành Tổng Công ty:

- (a) báo cáo tài chính đã phản ánh trung thực và hợp lý tình hình tài chính của Tổng Công ty tại Quý 2 kết thúc ngày 30 tháng 06 năm 2025, kết quả hoạt động kinh doanh và lưu chuyển tiền tệ của Tổng Công ty cho kỳ 06 tháng kết thúc cùng ngày, phù hợp với các Chuẩn mực Kế toán Việt Nam, Chế độ Kế toán Doanh nghiệp Việt Nam, Thông tư số 232/2012/TT-BTC ngày 28 tháng 12 năm 2012 do Bộ Tài chính ban hành về hướng dẫn kế toán áp dụng đối với doanh nghiệp bảo hiểm phi nhân thọ, doanh nghiệp tái bảo hiểm và chi nhánh doanh nghiệp bảo hiểm phi nhân thọ nước ngoài và các quy định pháp lý có liên quan đến việc lập và trình bày báo cáo tài chính; và

- (b) tại ngày lập báo cáo này, không có lý do gì để Ban Điều hành Tổng Công ty cho rằng Tổng Công ty sẽ không thể thanh toán các khoản nợ phải trả khi đến hạn.

Ban Điều hành xác nhận rằng Tổng Công ty đã tuân thủ các yêu cầu nêu trên trong việc lập báo cáo tài chính.

 Thay mặt Ban Điều hành


Phan Quốc Dũng
Tổng Giám đốc

Thành phố Hồ Chí Minh, ngày 25 tháng 07 năm 2025

TỔNG CÔNG TY CỔ PHẦN BẢO HIỂM BẢO LONG185 Điện Biên Phủ, Phường Tân Định
Thành phố Hồ Chí Minh, Việt Nam**MÃ SỐ B 01a-DNPNT**Ban hành theo Thông tư số 232/2012/TT-BTC
ngày 28 tháng 12 năm 2012 của Bộ Tài chính**BẢNG CÂN ĐỐI KẾ TOÁN**
Tại Ngày 30 tháng 06 năm 2025

Đơn vị: VNĐ

TÀI SẢN	Mã số	Thuyết minh	30/06/2025	01/01/2025
A TÀI SẢN NGẮN HẠN (100 = 110+120+130+140+150+190)	100		2.459.787.284.518	2.406.280.444.477
I Tiền và các khoản tương đương tiền	110	04	109.023.446.047	137.852.240.575
1 Tiền	111		89.023.446.047	117.852.240.575
2 Các khoản tương đương tiền	112		20.000.000.000	20.000.000.000
II Các khoản đầu tư tài chính ngắn hạn	120	05	1.584.676.156.577	1.473.948.587.654
1 Đầu tư ngắn hạn	121		1.588.667.466.250	1.477.438.455.019
2 Dự phòng giảm giá đầu tư ngắn hạn	129		(3.991.309.673)	(3.489.867.365)
III Các khoản phải thu ngắn hạn	130		378.196.168.753	411.257.397.571
1 Phải thu của khách hàng	131		288.800.780.780	301.685.061.902
1.1 Phải thu về hợp đồng bảo hiểm	131.1	06	288.800.780.780	301.685.061.902
2 Các khoản phải thu khác	135	07	112.523.806.362	132.616.331.420
3 Dự phòng phải thu ngắn hạn khó đòi	139	08	(23.128.418.389)	(23.043.995.751)
IV Hàng tồn kho	140		492.201.745	389.404.189
1 Hàng tồn kho	141		492.201.745	389.404.189
V Tài sản ngắn hạn khác	150		58.478.961.126	55.076.173.303
1 Chi phí trả trước ngắn hạn	151		58.478.961.126	55.076.173.303
1.1 Chi phí hoa hồng chưa phân bổ	151.1	09	53.249.955.434	50.173.824.017
1.2 Chi phí trả trước ngắn hạn khác	151.2	13	5.229.005.692	4.902.349.286
VI Tài sản tái bảo hiểm	190	20	328.920.350.270	327.756.641.185
1 Dự phòng phí nhượng tái bảo hiểm	191		104.283.481.365	105.421.632.419
2 Dự phòng bồi thường nhượng tái bảo hiểm	192		224.636.868.905	222.335.008.766
B TÀI SẢN DÀI HẠN (200 = 210 + 220 + 250 + 260)	200		159.568.897.050	169.312.932.741
I I- Các khoản phải thu dài hạn	210		12.184.956.223	12.501.863.144
1 Phải thu dài hạn khác	218	07	12.184.956.223	12.501.863.144
1.1 Ký quỹ bảo hiểm	218.1		12.000.000.000	12.000.000.000
1.2 Phải thu dài hạn khác	218.2		184.956.223	501.863.144
II Tài sản cố định	220		112.558.380.091	115.822.867.271
1 Tài sản cố định hữu hình	221	10	16.814.725.152	17.130.844.630
- Nguyên giá	222		47.215.576.092	46.523.416.092
- Giá trị hao mòn lũy kế	223		(30.400.850.940)	(29.392.571.462)
2 Tài sản cố định vô hình	227	11	88.270.442.439	91.593.810.141
- Nguyên giá	228		111.936.026.627	111.561.026.627
- Giá trị hao mòn lũy kế	229		(23.665.584.188)	(19.967.216.486)
3 Chi phí xây dựng cơ bản dở dang	230	12	7.473.212.500	7.098.212.500
IV Các khoản đầu tư tài chính dài hạn	250	05	6.000.000.000	-
1 Đầu tư dài hạn khác	258		7.503.000.000	1.503.000.000
2 Dự phòng giảm giá đầu tư tài chính dài hạn	259		(1.503.000.000)	(1.503.000.000)
V Tài sản dài hạn khác	260		28.825.560.736	40.988.202.326
1 Chi phí trả trước dài hạn	261	14	10.973.349.559	21.716.624.619
2 Tài sản thuế thu nhập hoãn lại	262	15	5.654.346.263	5.654.346.263
3 Tài sản dài hạn khác	268		12.197.864.914	13.617.231.444
TỔNG CỘNG TÀI SẢN (270 = 100+ 200)	270		2.619.356.181.568	2.575.593.377.218

BẢNG CÂN ĐỐI KẾ TOÁN (Tiếp theo)
Tại Ngày 30 tháng 06 năm 2025

Đơn vị: VNĐ

NGUỒN VỐN		Mã số	Thuyết minh	30/06/2025	01/01/2025
A	NỢ PHẢI TRẢ (300 = 310 + 330)	300		1.688.804.181.200	1.675.362.908.877
I	Nợ ngắn hạn	310		1.685.327.775.267	1.671.886.502.944
1	Phải trả cho người bán	312		306.982.547.846	315.108.597.942
1.1	Phải trả về hợp đồng bảo hiểm	312.1	16	306.982.547.846	315.108.597.942
2	Thuế và các khoản phải nộp Nhà nước	314	17	23.206.583.778	21.598.350.811
3	Phải trả người lao động	315		14.823.256.976	7.062.928.667
4	Chi phí phải trả	316		41.229.872.017	21.560.749.002
5	Doanh thu chưa thực hiện ngắn hạn	318		5.799.225.980	19.850.800.446
6	Các khoản phải trả, phải nộp ngắn hạn khác	319	18	51.641.640.791	70.443.812.887
7	Doanh thu hoa hồng chưa được hưởng	319.1	19	27.405.007.072	27.048.197.426
8	Dự phòng nghiệp vụ	329	20	1.214.239.640.807	1.189.213.065.763
8.1	Dự phòng phí bảo hiểm gốc và nhận tái bảo hiểm	329.1		620.568.703.587	607.889.059.450
8.2	Dự phòng bồi thường bảo hiểm gốc và nhận tái BH	329.2		471.378.457.262	465.104.151.700
8.3	Dự phòng dao động lớn	329.3		122.292.479.958	116.219.854.613
II	Nợ dài hạn	330		3.476.405.933	3.476.405.933
1	Phải trả dài hạn khác	333	18	30.000.000	30.000.000
2	Dự phòng trợ cấp mất việc làm	336		3.446.405.933	3.446.405.933
B	VỐN CHỦ SỞ HỮU (400 = 410)	400		930.552.000.368	900.230.468.341
I	Vốn chủ sở hữu	410	21	930.552.000.368	900.230.468.341
1	Vốn đầu tư của chủ sở hữu	411		600.000.000.000	600.000.000.000
2	Thặng dư vốn cổ phần	412		(415.994.845)	(415.994.845)
3	Cổ phiếu quỹ (*)	414		(5.260.000)	(5.260.000)
4	Quỹ dự trữ bắt buộc	419		37.454.476.690	37.454.476.690
5	Quỹ khác thuộc vốn chủ sở hữu	420		17.750.679.958	17.750.679.958
6	Lợi nhuận sau thuế chưa phân phối	421		275.768.098.565	245.446.566.538
TỔNG CỘNG NGUỒN VỐN (440 = 300 + 400)		440		2.619.356.181.568	2.575.593.377.218

CÁC CHỈ TIÊU NGOÀI BẢNG CÂN ĐỐI KẾ TOÁN

	ĐVT	30/06/2025	01/01/2025
1 Hợp đồng bảo hiểm chưa phát sinh trách nhiệm	VNĐ	103.320.209.614	136.350.425.089
2 Nợ khó đòi đã xử lý	VNĐ	26.047.860.300	25.770.764.041
3 Ngoại tệ các loại - Đô la Mỹ (USD)	USD	1.160.987	1.361.855


Lưu Thị Lan Phương
Người lập biểu


Hà Minh Hiếu
Kế toán trưởng




Phan Quốc Dũng
Tổng Giám đốc
Ngày 25 tháng 07 năm 2025

BÁO CÁO KẾT QUẢ HOẠT ĐỘNG KINH DOANH
Cho Quý 2 kết thúc Ngày 30 tháng 06 năm 2025

Đơn vị: VND

PHẦN I - BÁO CÁO KẾT QUẢ HOẠT ĐỘNG KINH DOANH TỔNG HỢP

	Mã số	Thuyết minh	Quý 2/2025	Quý 2/2024	Lũy kế từ đầu năm đến Quý 2/2025	Lũy kế từ đầu năm đến Quý 2/2024
1 Doanh thu thuần hoạt động kinh doanh bảo hiểm	10		316.611.882.494	317.073.529.848	628.617.873.103	623.471.257.233
2 Doanh thu hoạt động tài chính	12	28	16.565.570.412	33.377.903.348	32.784.152.069	57.683.569.923
3 Thu nhập khác	13	31	30.199.627	425.490.522	67.050.309	477.308.175
4 Tổng chi phí hoạt động kinh doanh bảo hiểm	20		254.455.077.030	250.694.956.302	490.847.194.672	494.831.579.967
5 Chi phí hoạt động tài chính	22	29	1.575.499.448	1.392.260.079	3.374.877.165	2.046.150.278
6 Chi phí quản lý doanh nghiệp	23	30	74.830.486.190	71.461.508.047	124.235.331.545	113.779.258.836
7 Chi phí khác	24	31	286.652.777	142.270.147	369.302.410	373.672.596
8 Tổng lợi nhuận kế toán trước thuế (50=10+11+12+13-20-21-22-23-24)	50		2.059.937.088	27.185.929.143	42.642.369.689	70.601.473.654
9 Chi phí thuế TNDN hiện hành	51		975.320.529	5.437.185.829	9.091.807.049	14.559.494.731
Lợi nhuận sau thuế thu nhập doanh nghiệp (60=50-51-52)	60		1.084.616.559	21.748.743.314	33.550.562.640	56.041.978.923
12 Lãi cơ bản trên cổ phiếu	70	34	18	362	559	934

TỔNG CÔNG TY CỔ PHẦN BẢO HIỂM BẢO LONG

185 Điện Biên Phủ, Phường Tân Định
Thành phố Hồ Chí Minh, Việt Nam

MẪU SỐ B 02a-DNPNT

Ban hành theo Thông tư số 232/2012/TT-BTC
ngày 28 tháng 12 năm 2012 của Bộ Tài chính

BÁO CÁO KẾT QUẢ HOẠT ĐỘNG KINH DOANH (Tiếp theo)

Cho Quý 2 kết thúc Ngày 30 tháng 06 năm 2025

Đơn vị: VND

PHẦN II - BÁO CÁO KẾT QUẢ HOẠT ĐỘNG KINH DOANH THEO HOẠT ĐỘNG

	Mã số	Thuyết minh	Quý 2/2025	Quý 2/2024	Lũy kế từ đầu năm đến Quý 2/2025	Lũy kế từ đầu năm đến Quý 2/2024
1 Doanh thu phí bảo hiểm	1	23	394.555.021.805	377.402.308.752	778.277.722.788	749.413.829.177
Trong đó:						
- Phí bảo hiểm gốc	1.1	23.1	344.252.097.400	318.470.716.377	715.813.611.329	680.955.554.760
- Phí nhận tái bảo hiểm	1.2	23.2	41.104.085.766	48.263.277.753	75.143.755.596	89.759.618.737
- (Tăng)/ giảm dự phòng phí bảo hiểm gốc và nhận tái bảo hiểm	1.3		9.198.838.639	10.668.314.622	(12.679.644.137)	(21.301.344.320)
2 Phí nhượng tái bảo hiểm	2		94.387.546.882	97.459.842.213	184.832.983.381	191.854.956.281
Trong đó:						
- Tổng phí nhượng tái bảo hiểm	2.1	24	107.291.450.765	93.551.948.660	183.694.832.327	175.873.624.878
- (Tăng)/ giảm dự phòng phí nhượng tái bảo hiểm	2.2		(12.903.903.883)	3.907.893.553	1.138.151.054	15.981.331.403
3 Doanh thu phí bảo hiểm thuần (3=1-2)	3		300.167.474.923	279.942.466.539	593.444.739.407	557.558.872.896
4 Hoa hồng nhượng tái bảo hiểm và doanh thu khác hoạt động kinh doanh bảo hiểm	4		16.444.407.571	37.131.063.309	35.173.133.696	65.912.384.337
Trong đó:						
- Hoa hồng nhượng tái bảo hiểm	4.1	25	16.352.546.127	34.503.655.443	35.020.839.468	55.978.124.490
- Doanh thu khác hoạt động kinh doanh bảo hiểm	4.2		91.861.444	2.627.407.866	152.294.228	9.934.259.847
5 Doanh thu thuần hoạt động kinh doanh bảo hiểm (10=3+4)	10		316.611.882.494	317.073.529.848	628.617.873.103	623.471.257.233

TỔNG CÔNG TY CỔ PHẦN BẢO HIỂM BẢO LONG

185 Điện Biên Phủ, Phường Tân Định
Thành phố Hồ Chí Minh, Việt Nam

MẪU SỐ B 02a-DNPNT

Ban hành theo Thông tư số 232/2012/TT-BTC
ngày 28 tháng 12 năm 2012 của Bộ Tài chính

BÁO CÁO KẾT QUẢ HOẠT ĐỘNG KINH DOANH (Tiếp theo)

Cho Quý 2 kết thúc Ngày 30 tháng 06 năm 2025

Đơn vị: VNĐ

PHẦN II - BÁO CÁO KẾT QUẢ HOẠT ĐỘNG KINH DOANH THEO HOẠT ĐỘNG (Tiếp theo)

	Mã số	Thuyết minh	Quý 2/2025	Quý 2/2024	Lũy kế từ đầu năm đến Quý 2/2025	Lũy kế từ đầu năm đến Quý 2/2024
6 Chi bồi thường (11=11.1-11.2)	11	26	138.549.363.955	160.887.614.625	250.680.376.569	270.805.867.409
Trong đó:						
- Tổng chi bồi thường	11.1		140.293.038.045	162.854.224.990	252.857.374.629	274.041.975.047
- Các khoản giảm trừ (Thu đòi NT3, thu hàng BT 100%)	11.2		1.743.674.090	1.966.610.365	2.176.998.060	3.236.107.638
7 Thu bồi thường nhượng tái bảo hiểm	12	26.3	44.981.349.140	53.086.658.836	62.109.967.677	55.854.522.981
8 Tăng/ (giảm) DPBT bảo hiểm gốc và nhận tái bảo hiểm	13		24.333.269.420	(13.429.513.502)	6.274.305.562	(14.510.809.971)
9 Tăng/ (giảm) DPBT nhượng tái bảo hiểm	14		31.442.146.136	6.154.427.880	2.301.860.139	(9.715.419.822)
10 Tổng chi bồi thường bảo hiểm (15=11-12+13-14)	15		86.459.138.099	88.217.014.407	192.542.854.315	210.155.954.279
11 Dự phòng dao động lớn	16		2.780.647.324	2.731.820.454	6.072.625.345	5.948.415.486
12 Chi phí khác hoạt động kinh doanh bảo hiểm	17		165.215.291.607	159.746.121.441	292.231.715.012	278.727.210.202
Trong đó:						
- Chi hoa hồng bảo hiểm	17.1		36.185.983.645	36.797.110.600	72.172.799.181	71.702.836.577
- Chi phí khác hoạt động kinh doanh bảo hiểm	17.2	27	129.029.307.962	122.949.010.841	220.058.915.831	207.024.373.625
13 Tổng chi phí hoạt động kinh doanh bảo hiểm (18=15+16+17)	18		254.455.077.030	250.694.956.302	490.847.194.672	494.831.579.967
14 Lợi nhuận gộp hoạt động kinh doanh bảo hiểm (19=10-18)	19		62.156.805.464	66.378.573.546	137.770.678.431	128.639.677.266

TỔNG CÔNG TY CỔ PHẦN BẢO HIỂM BẢO LONG

185 Điện Biên Phủ, Phường Tân Định
Thành phố Hồ Chí Minh, Việt Nam

MẪU SỐ B 02a-DNPNT

Ban hành theo Thông tư số 232/2012/TT-BTC
ngày 28 tháng 12 năm 2012 của Bộ Tài chính

BÁO CÁO KẾT QUẢ HOẠT ĐỘNG KINH DOANH (Tiếp theo)

Cho Quý 2 kết thúc Ngày 30 tháng 06 năm 2025


Đơn vị: VND

PHẦN II - BÁO CÁO KẾT QUẢ HOẠT ĐỘNG KINH DOANH THEO HOẠT ĐỘNG (Tiếp theo)

	Mã số	Thuyết minh	Quý 2/2025	Quý 2/2024	Lũy kế từ đầu năm đến Quý 2/2025	Lũy kế từ đầu năm đến Quý 2/2024
15 Doanh thu hoạt động tài chính	23	28	16.565.570.412	33.377.903.348	32.784.152.069	57.683.569.923
16 Chi phí hoạt động tài chính	24	29	1.575.499.448	1.392.260.079	3.374.877.165	2.046.150.278
17 Lợi nhuận gộp hoạt động tài chính (25=23-24)	25		14.990.070.964	31.985.643.269	29.409.274.904	55.637.419.645
18 Chi phí quản lý doanh nghiệp	26	30	74.830.486.190	71.461.508.047	124.235.331.545	113.779.258.836
19 Lợi nhuận thuần từ hoạt động kinh doanh (30=19+25-26)	30		2.316.390.238	26.902.708.768	42.944.621.790	70.497.838.075
20 Thu nhập khác	31		30.199.627	425.490.522	67.050.309	477.308.175
21 Chi phí khác	32		286.652.777	142.270.147	369.302.410	373.672.596
22 Lợi nhuận khác (40=31-32)	40	31	(256.453.150)	283.220.375	(302.252.101)	103.635.579
23 Tổng lợi nhuận kế toán trước thuế (50=30+40)	50		2.059.937.088	27.185.929.143	42.642.369.689	70.601.473.654
24 Chi phí thuế TNDN hiện hành	51		975.320.529	5.437.185.829	9.091.807.049	14.559.494.731
26 Lợi nhuận sau thuế thu nhập doanh nghiệp (60 = 50 - 51 - 52)	60		1.084.616.559	21.748.743.314	33.550.562.640	56.041.978.923
27 Lãi cơ bản trên cổ phiếu	70	34	18	362	559	934



Lưu Thị Lan Phương
Người lập biểu



Hà Minh Hiếu
Kế toán trưởng




Phan Quốc Dũng
Tổng Giám đốc
Ngày 25 tháng 07 năm 2025



BÁO CÁO LƯU CHUYỂN TIỀN TỆ
Cho Quý 2 kết thúc Ngày 30 tháng 06 năm 2025
(Theo Phương pháp trực tiếp)

Đơn vị: VND

	Mã số	Lũy kế đầu năm đến Quý 2/2025	Lũy kế đầu năm đến Quý 2/2024
I. Lưu chuyển tiền từ hoạt động kinh doanh			
1 Tiền thu từ bán hàng, cung cấp dịch vụ và doanh thu khác	01	821.588.823.819	812.846.310.294
2 Tiền chi trả cho người cung cấp hàng hóa và dịch vụ	02	(567.287.919.579)	(553.460.244.926)
3 Tiền chi trả cho người lao động	03	(135.432.603.460)	(117.747.671.234)
4 Thuế thu nhập doanh nghiệp đã nộp	05	(11.084.899.120)	(17.021.141.102)
5 Tiền thu khác từ hoạt động kinh doanh	06	102.357.913.906	81.659.925.151
6 Tiền chi khác cho hoạt động kinh doanh	07	(189.893.404.445)	(212.459.559.155)
Lưu chuyển tiền thuần từ hoạt động kinh doanh	20	20.247.911.121	(6.182.380.972)
II. Lưu chuyển tiền từ hoạt động đầu tư			
1 Tiền chi để mua sắm, xây dựng TSCĐ và các tài sản dài hạn khác	21	(5.533.497.500)	(2.503.832.515)
3 Tiền chi cho vay, mua các công cụ nợ của đơn vị khác	23	(1.018.000.000.000)	(91.000.000.000)
4 Tiền thu hồi cho vay, bán lại các công cụ nợ của đơn vị khác	24	913.860.000.000	108.167.974.533
5 Tiền thu lãi cho vay, cổ tức và lợi nhuận được chia	27	60.260.824.318	35.817.363.095
Lưu chuyển tiền thuần từ hoạt động đầu tư	30	(49.412.673.182)	50.481.505.113
III. Lưu chuyển tiền từ hoạt động tài chính			
1 Cổ tức, lợi nhuận đã trả cho chủ sở hữu	36	(126.387.366)	(245.149.034)
Lưu chuyển tiền thuần từ hoạt động tài chính	40	(126.387.366)	(245.149.034)
Lưu chuyển tiền thuần trong kỳ (50 = 20+30+40)	50	(29.291.149.427)	44.053.975.107
Tiền và tương đương tiền đầu kỳ	60	137.852.240.575	87.229.256.976
Ảnh hưởng của thay đổi tỷ giá hối đoái quy đổi ngoại tệ	61	462.354.899	776.971.091
Tiền và tương đương tiền cuối kỳ (70 = 50+60+61)	70	109.023.446.047	132.060.203.174


Lưu Thị Lan Phương
 Người lập biểu


Hà Minh Hiếu
 Kế toán trưởng



Phan Quốc Dũng
 Tổng Giám đốc
 Ngày 25 tháng 07 năm 2025

Các thuyết minh này là bộ phận hợp thành và cần được đọc đồng thời với báo cáo tài chính đính kèm.

1. ĐƠN VỊ BÁO CÁO

Hình thức sở hữu vốn

Tổng Công ty Cổ phần Bảo hiểm Bảo Long ("Tổng Công ty") là công ty cổ phần được thành lập và hoạt động tại Việt Nam theo Giấy phép Thành lập và Hoạt động số 1529/GP-UB do Ủy ban Nhân dân Thành phố Hồ Chí Minh cấp ngày 11 tháng 7 năm 1995 và sau đó được điều chỉnh lần gần đây nhất theo Giấy phép Thành lập và Hoạt động số 71/GPĐC19/KDBH do Bộ Tài chính cấp ngày 9 tháng 6 năm 2017.

Cổ phiếu của Tổng Công ty đã đăng ký giao dịch trên thị trường giao dịch chứng khoán của các công ty đại chúng chưa niêm yết ("sàn UPCOM") vào ngày 11 tháng 12 năm 2015 với mã chứng khoán là "BLI".

Hoạt động chính

Các hoạt động chính của Tổng Công ty là cung cấp các dịch vụ bảo hiểm phi nhân thọ và bảo hiểm sức khỏe tại Việt Nam bao gồm kinh doanh bảo hiểm gốc, tái bảo hiểm, đầu tư tài chính và các hoạt động khác theo quy định của pháp luật Việt Nam.

Cấu trúc Tổng Công ty

Tại ngày 30 tháng 06 năm 2025, Tổng Công ty có một (1) trụ sở chính và bốn mươi sáu (46) công ty thành viên tại các thành phố và tỉnh thành Việt Nam (01/01/2025: một (1) trụ sở chính và bốn mươi sáu (46) công ty thành viên).

Tại ngày 30 tháng 06 năm 2025, Tổng Công ty có 974 nhân viên (01/01/2025: 970 nhân viên).

2. CƠ SỞ LẬP BÁO CÁO TÀI CHÍNH

Tuyên bố về tuân thủ

Báo cáo tài chính này được lập theo các Chuẩn mực Kế toán Việt Nam, Chế độ Kế toán Doanh nghiệp Việt Nam, Thông tư số 232/2012/TT-BTC ngày 28 tháng 12 năm 2012 ("Thông tư 232") do Bộ Tài chính ban hành về hướng dẫn kế toán áp dụng đối với doanh nghiệp bảo hiểm phi nhân thọ, doanh nghiệp tái bảo hiểm và chi nhánh doanh nghiệp bảo hiểm phi nhân thọ nước ngoài và các quy định pháp lý có liên quan đến việc lập và trình bày báo cáo tài chính.

Các chuẩn mực và quy định pháp lý này có thể khác biệt trên một số khía cạnh trọng yếu so với các Chuẩn mực Báo cáo Tài chính Quốc tế cũng như các nguyên tắc và các chuẩn mực kế toán áp dụng cho báo cáo tài chính được thừa nhận rộng rãi ở các quốc gia khác. Do đó, báo cáo tài chính đính kèm không nhằm mục đích phản ánh tình hình tài chính, kết quả hoạt động kinh doanh và lưu chuyển tiền tệ của Tổng Công ty theo các nguyên tắc và thông lệ kế toán được thừa nhận rộng rãi ở các nước và các quyền tài phán khác ngoài phạm vi Việt Nam. Hơn nữa, việc sử dụng các báo cáo này không nhằm dành cho những đối tượng sử dụng không được biết về các nguyên tắc, thủ tục và thông lệ kế toán của Việt Nam áp dụng cho các doanh nghiệp bảo hiểm phi nhân thọ, doanh nghiệp tái bảo hiểm và chi nhánh doanh nghiệp bảo hiểm phi nhân thọ nước ngoài.

Cơ sở đo lường

Báo cáo tài chính ngoại trừ báo cáo lưu chuyển tiền tệ, được lập trên cơ sở dồn tích theo nguyên tắc giá gốc. Báo cáo lưu chuyển tiền tệ được lập theo phương pháp trực tiếp.

Kỳ kế toán năm

Kỳ kế toán năm của Tổng Công ty là từ ngày 1 tháng 1 đến ngày 31 tháng 12.

Đơn vị tiền tệ kế toán và trình bày báo cáo tài chính

Đơn vị tiền tệ kế toán của Tổng Công ty là Đồng Việt Nam ("VND"), cũng là đơn vị tiền tệ được sử dụng cho mục đích lập và trình bày báo cáo tài chính.

3. TÓM TẮT CÁC CHÍNH SÁCH KẾ TOÁN CHỦ YẾU

Sau đây là các chính sách kế toán chủ yếu được Tổng Công ty áp dụng trong việc lập báo cáo tài chính này.

Những chính sách kế toán được Tổng Công ty áp dụng trong việc lập báo cáo tài chính này nhất quán với các chính sách kế toán áp dụng trong việc lập báo cáo tài chính năm gần nhất.

3.1 Các giao dịch bằng ngoại tệ

Các giao dịch bằng các đơn vị tiền tệ khác VND trong kỳ được quy đổi sang VND theo tỷ giá thực tế tại ngày giao dịch.

Các khoản mục tài sản và nợ phải trả có gốc bằng đơn vị tiền tệ khác VND được quy đổi lần lượt sang VND theo tỷ giá mua chuyển khoản và tỷ giá bán chuyển khoản của ngân hàng thương mại nơi Tổng Công ty thường xuyên có giao dịch tại ngày kết thúc kỳ kế toán.

Tất cả các khoản chênh lệch tỷ giá hối đoái được ghi nhận vào báo cáo kết quả hoạt động kinh doanh.

3.2 Tiền và các khoản tương đương tiền

Tiền bao gồm tiền mặt và tiền gửi ngân hàng không kỳ hạn tại ngân hàng. Các khoản tương đương tiền là các khoản đầu tư ngắn hạn có tính thanh khoản cao, có thể dễ dàng chuyển đổi thành một lượng tiền xác định, không có nhiều rủi ro về thay đổi giá trị và được sử dụng cho mục đích đáp ứng các cam kết chi tiền ngắn hạn hơn là cho mục đích đầu tư hay là các mục đích khác.

3.3 Các khoản đầu tư**(i) Chứng khoán kinh doanh**

Chứng khoán kinh doanh là các loại chứng khoán được Tổng Công ty nắm giữ vì mục đích kinh doanh, tức là mua vào bán ra để thu lợi nhuận trong thời gian ngắn. Chứng khoán kinh doanh được ghi nhận ban đầu theo giá gốc bao gồm giá mua cộng các chi phí mua. Sau ghi nhận ban đầu, chứng khoán kinh doanh được xác định theo giá gốc trừ đi dự phòng giảm giá chứng khoán kinh doanh. Dự phòng giảm giá chứng khoán kinh doanh được lập khi giá thị trường của chứng khoán giảm xuống thấp hơn giá trị ghi sổ của chúng. Sau khi khoản dự phòng được lập, nếu giá thị trường của chứng khoán tăng lên thì khoản dự phòng sẽ được hoàn nhập. Khoản dự phòng chỉ được hoàn nhập trong phạm vi sao cho giá trị ghi sổ của chứng khoán kinh doanh không vượt quá giá trị ghi sổ của các chứng khoán này khi giá định không có khoản dự phòng nào đã được ghi nhận.

Đối với các chứng khoán niêm yết, giá thị trường là giá đóng cửa tại Sở Giao dịch Chứng khoán Thành phố Hồ Chí Minh và Sở Giao dịch Chứng khoán Hà Nội vào ngày giao dịch gần nhất tính đến ngày báo cáo.

Đối với các loại chứng khoán vốn kinh doanh chưa niêm yết nhưng đã đăng ký giao dịch trên thị trường giao dịch chứng khoán của các Công ty đại chúng chưa niêm yết ("sàn UPCOM"), giá thị trường là giá tham chiếu bình quân trong 30 ngày giao dịch liền kề gần nhất trước ngày kết thúc kỳ kế toán do Sở Giao dịch chứng khoán công bố. Trường hợp không có giao dịch trong vòng 30 ngày trước ngày trích lập dự phòng, dự phòng giảm giá của các loại chứng khoán này được lập trong trường hợp đơn vị nhận đầu tư phát sinh lỗ. Dự phòng giảm giá đầu tư được tính bằng tổng vốn đầu tư thực tế của các chủ sở hữu ở tổ chức kinh tế nhận vốn góp trừ (-) vốn chủ sở hữu của tổ chức kinh tế nhận vốn góp nhân (x) tỷ lệ sở hữu vốn điều lệ thực góp (%) của Tổng Công ty tại tổ chức kinh tế nhận vốn góp tại ngày kết thúc kỳ kế toán.

Đối với các loại chứng khoán chưa niêm yết và chưa đăng ký giao dịch trên sàn UPCOM, dự phòng giảm giá của các loại chứng khoán này được lập trong trường hợp đơn vị nhận đầu tư

phát sinh lỗ. Dự phòng giảm giá đầu tư được tính bằng tổng vốn đầu tư thực tế của các chủ sở hữu ở tổ chức kinh tế nhận vốn góp trừ (-) vốn chủ sở hữu của tổ chức kinh tế nhận vốn góp nhân (x) tỷ lệ sở hữu vốn điều lệ thực góp (%) của Tổng Công ty tại tổ chức kinh tế nhận vốn góp tại ngày kết thúc kỳ kế toán.

(ii) Đầu tư nắm giữ đến ngày đáo hạn

Đầu tư nắm giữ đến ngày đáo hạn là các khoản đầu tư mà Ban Điều hành của Tổng Công ty dự định và có khả năng nắm giữ đến ngày đáo hạn. Đầu tư nắm giữ đến ngày đáo hạn gồm tiền gửi ngân hàng có kỳ hạn và trái phiếu. Các khoản đầu tư này được ghi nhận theo giá gốc trừ đi dự phòng phải thu khó đòi.

3.4 Các khoản phải thu về hợp đồng bảo hiểm và các khoản phải thu khác

Các khoản phải thu về hợp đồng bảo hiểm và các khoản phải thu khác được phản ánh theo giá gốc trừ đi dự phòng phải thu khó đòi.

Dự phòng phải thu khó đòi được lập dựa trên tình trạng quá hạn của các khoản nợ và các khoản lỗ dự kiến đối với những khoản nợ trong hạn có thể phát sinh khi một tổ chức kinh tế bị phá sản hoặc giải thể; hoặc chủ nợ bị mất tích, bỏ trốn, đang bị truy tố, ở tù, đang chờ thi hành án hoặc đã chết.

Dự phòng phải thu khó đòi dựa trên tình trạng quá hạn được lập như sau:

Tình trạng quá hạn	Tỷ lệ dự phòng
Từ sáu (6) tháng đến dưới một (1) năm	30%
Từ một (1) năm đến dưới hai (2) năm	50%
Từ hai (2) năm đến dưới ba (3) năm	70%
Từ ba (3) năm trở lên	100%

Việc lập dự phòng phải thu khó đòi dựa trên các khoản lỗ dự kiến đối với những khoản nợ trong hạn được quyết định bởi Ban Điều hành Tổng Công ty sau khi xem xét đến khả năng thu hồi của các khoản nợ này.

3.5 Chi phí hoa hồng chưa phân bổ

Chi phí hoa hồng cho hoạt động kinh doanh bảo hiểm gốc và nhận tái bảo hiểm được ghi nhận và phân bổ theo phương pháp trích lập dự phòng phí bảo hiểm chưa được hưởng được trình bày trong Thuyết minh 3.14 (i). Số dư của chi phí hoa hồng chưa phân bổ tại ngày báo cáo phản ánh chi phí hoa hồng tương ứng với doanh thu phí bảo hiểm chưa được hưởng.

3.6 Ký quỹ bảo hiểm

Theo quy định của Nghị định số 46/2023/NĐ-CP ngày 1 tháng 7 năm 2023 ("Nghị định 46") của Chính phủ quy định chi tiết thi hành một số điều của Luật Kinh doanh Bảo hiểm, Tổng Công ty phải ký quỹ bảo hiểm bằng 2% vốn điều lệ tối thiểu tại một ngân hàng thương mại hoạt động tại Việt Nam. Tiền ký quỹ chỉ được sử dụng để đáp ứng các cam kết đối với bên mua bảo hiểm khi khả năng thanh toán của Tổng Công ty bị thiếu hụt và phải được Bộ Tài chính chấp thuận bằng văn bản. Khoản ký quỹ này chỉ được rút toàn bộ khi Tổng Công ty chấm dứt hoạt động.

3.7 Tài sản cố định hữu hình**(i) Nguyên giá**

Tài sản cố định hữu hình được thể hiện theo nguyên giá trừ đi giá trị hao mòn lũy kế. Nguyên giá tài sản cố định hữu hình bao gồm giá mua, thuế nhập khẩu, các loại thuế mua hàng không hoàn lại và chi phí liên quan trực tiếp để đưa tài sản đến vị trí và trạng thái hoạt động cho mục đích sử dụng đã dự kiến. Các chi phí phát sinh sau khi tài sản cố định hữu hình đã đưa vào hoạt động như chi phí sửa chữa, bảo dưỡng và đại tu được ghi nhận vào báo cáo kết quả

hoạt động kinh doanh trong kỳ mà chi phí phát sinh. Trong các trường hợp có thể chứng minh một cách rõ ràng rằng các khoản chi phí này làm tăng lợi ích kinh tế trong tương lai dự tính thu được từ việc sử dụng tài sản cố định hữu hình vượt trên mức hoạt động tiêu chuẩn theo như đánh giá ban đầu, thì các chi phí này được vốn hoá như một khoản nguyên giá tăng thêm của tài sản cố định hữu hình.

(ii) Khấu hao

Khấu hao được tính theo phương pháp đường thẳng dựa trên thời gian hữu dụng ước tính của tài sản cố định hữu hình. Thời gian hữu dụng ước tính như sau:

▪ nhà cửa, vật kiến trúc	20 – 25 năm
▪ phương tiện vận chuyển	6 – 10 năm
▪ máy móc và thiết bị	6 – 13 năm
▪ thiết bị, dụng cụ quản lý	4 – 5 năm

3.8 Tài sản cố định vô hình***Quyền sử dụng đất***

Quyền sử dụng đất được thể hiện theo nguyên giá trừ giá trị hao mòn lũy kế. Nguyên giá ban đầu của quyền sử dụng đất bao gồm giá mua và các chi phí liên quan trực tiếp tới việc có được quyền sử dụng đất. Khấu hao được tính theo phương pháp đường thẳng trong vòng 13 năm. Không trích khấu hao cho quyền sử dụng đất lâu dài.

Phần mềm máy vi tính

Giá mua của phần mềm máy vi tính mới mà phần mềm này không phải là một bộ phận gắn kết với phần cứng có liên quan thì được vốn hóa và hạch toán như tài sản cố định vô hình. Phần mềm máy vi tính được tính khấu hao theo phương pháp đường thẳng từ 3 năm đến 5 năm.

3.9 Chi phí xây dựng cơ bản dở dang

Xây dựng cơ bản dở dang phản ánh các khoản chi phí xây dựng hoặc triển khai tài sản cố định hữu hình và tài sản cố định vô hình chưa hoàn thành hoặc chưa lắp đặt xong. Không tính khấu hao cho xây dựng cơ bản dở dang trong quá trình xây dựng và lắp đặt.

3.10 Chi phí trả trước dài hạn***(i) Công cụ và dụng cụ***

Công cụ và dụng cụ bao gồm các tài sản Tổng Công ty nắm giữ để sử dụng trong quá trình hoạt động kinh doanh bình thường, với nguyên giá của mỗi tài sản thấp hơn 30 triệu VND và do đó không đủ điều kiện ghi nhận là tài sản cố định theo quy định hiện hành. Nguyên giá của công cụ và dụng cụ được phân bổ theo phương pháp đường thẳng trong thời gian từ trên 1 năm đến 3 năm.

(ii) Chi phí trả trước khác

Chi phí trả trước dài hạn khác chủ yếu gồm chi phí cải tạo, nâng cấp và trang trí văn phòng được ghi nhận ban đầu theo nguyên giá và được phân bổ theo phương pháp đường thẳng từ trên 1 năm đến 3 năm.

3.11 Các khoản phải trả về hợp đồng bảo hiểm và các khoản phải trả khác

Các khoản phải trả về hợp đồng bảo hiểm và khoản phải trả khác thể hiện theo giá gốc.

3.12 Dự phòng

Một khoản dự phòng, trừ các khoản dự phòng nghiệp vụ được đề cập tại Thuyết minh 3.14, được ghi nhận nếu, do kết quả của một sự kiện trong quá khứ, Tổng Công ty có nghĩa vụ pháp

lý hiện tại hoặc liên đới có thể ước tính một cách đáng tin cậy, và chắc chắn sẽ làm giảm sút các lợi ích kinh tế trong tương lai để thanh toán các khoản nợ phải trả do nghĩa vụ đó. Khoản dự phòng được xác định bằng cách chiết khấu dòng tiền dự kiến phải trả trong tương lai với tỷ lệ chiết khấu trước thuế phản ánh đánh giá của thị trường ở thời điểm hiện tại về giá trị thời gian của tiền và rủi ro cụ thể của khoản nợ đó.

3.13 Dự phòng trợ cấp thôi việc

Theo Bộ luật Lao động Việt Nam, khi nhân viên làm việc cho công ty từ 12 tháng trở lên ("nhân viên đủ điều kiện") tự nguyện chấm dứt hợp đồng lao động của mình thì bên sử dụng lao động phải thanh toán tiền trợ cấp thôi việc cho nhân viên đó tính dựa trên số năm làm việc và mức lương tại thời điểm thôi việc của nhân viên đó. Dự phòng trợ cấp thôi việc được lập trên cơ sở số năm nhân viên làm việc cho Tổng Công ty và mức lương bình quân của họ trong vòng sáu tháng trước ngày kết thúc kỳ kế toán. Cho mục đích xác định số năm làm việc của nhân viên, thời gian nhân viên đã tham gia bảo hiểm thất nghiệp theo quy định của pháp luật và thời gian làm việc đã được Tổng Công ty chi trả trợ cấp thôi việc được loại trừ.

3.14 Dự phòng nghiệp vụ

Dự phòng nghiệp vụ được trích lập theo các quy định và hướng dẫn trong Thông tư số 67/2023/TT-BTC ngày 2 tháng 11 năm 2023 ("Thông tư 67") do Bộ Tài Chính ban hành về hướng dẫn một số điều của Luật Kinh doanh Bảo hiểm số 08/2022/QH15 được Quốc hội thông qua ngày 16 tháng 6 năm 2022, Nghị định số 46/2023/NĐ-CP ngày 1 tháng 7 năm 2023 của Chính phủ quy định chi tiết thi hành một số điều của Luật Kinh doanh Bảo hiểm và Công văn số 792/BTC-QLBH ngày 19 tháng 1 năm 2018 ("Công văn 792") do Bộ Tài Chính ban hành chấp thuận phương pháp trích lập dự phòng nghiệp vụ bảo hiểm của Tổng Công ty.

Dự phòng nghiệp vụ của Tổng Công ty bao gồm dự phòng nghiệp vụ bảo hiểm phi nhân thọ và dự phòng nghiệp vụ bảo hiểm sức khỏe.

(i) Dự phòng nghiệp vụ bảo hiểm phi nhân thọ

Dự phòng phí chưa được hưởng

Dự phòng phí chưa được hưởng là khoản dự phòng cho phần phí bảo hiểm chưa được hưởng tương ứng với phần rủi ro mà Tổng Công ty phải gánh chịu sau ngày kết thúc kỳ kế toán và được hạch toán là một khoản nợ phải trả trong bảng cân đối kế toán.

Dự phòng phí chưa được hưởng được tính theo phương pháp hệ số của thời hạn hợp đồng bảo hiểm theo quy định tại Điều 35 của Thông tư 67, cụ thể như sau:

- Phương pháp 1/24: phương pháp này giả định phí bảo hiểm thuộc các hợp đồng bảo hiểm phát hành trong một tháng của doanh nghiệp bảo hiểm được phân bổ đều trong tháng, hay nói cách khác, toàn bộ hợp đồng bảo hiểm của một tháng cụ thể được giả định là có hiệu lực vào giữa tháng đó.

Dự phòng phí chưa được hưởng được tính toán và trình bày riêng cho phí bảo hiểm gốc và nhận tái bảo hiểm và cho phí nhượng tái bảo hiểm.

Dự phòng bồi thường

Dự phòng bồi thường bao gồm dự phòng bồi thường cho các tổn thất đã phát sinh nhưng chưa được giải quyết và dự phòng bồi thường cho các tổn thất đã phát sinh nhưng chưa thông báo.

Dự phòng bồi thường cho các tổn thất đã phát sinh thuộc trách nhiệm bảo hiểm nhưng đến cuối kỳ kế toán chưa được giải quyết được trích lập cho từng nghiệp vụ bảo hiểm theo phương pháp ước tính số tiền bồi thường cho từng vụ tổn thất thuộc trách nhiệm bảo hiểm đã thông báo hoặc đã yêu cầu đòi bồi thường nhưng đến cuối kỳ kế toán chưa được giải quyết theo quy định tại Điều 36 của Thông tư 67.

"Các tổn thất đã phát sinh nhưng chưa thông báo" ("IBNR") là các tổn thất đã phát sinh nhưng chưa được thông báo hoặc chưa yêu cầu đòi bồi thường tại ngày kết thúc kỳ kế toán. Dự phòng IBNR được trích lập theo tỷ lệ 3% phí bảo hiểm đối với từng nghiệp vụ bảo hiểm theo hướng dẫn tại Công văn 792.

Dự phòng bồi thường được tính và trình bày riêng cho hoạt động kinh doanh bảo hiểm gốc và nhận tái bảo hiểm và hoạt động nhượng tái bảo hiểm.

Dự phòng dao động lớn

Dự phòng dao động lớn được trích lập theo tỷ lệ 1% phí bảo hiểm giữ lại theo từng nghiệp vụ bảo hiểm theo hướng dẫn tại Công văn 792.

Dự phòng dao động lớn được trích lập cho đến khi khoản dự phòng này đạt 100% phí bảo hiểm giữ lại của năm tài chính hiện hành.

(ii) Dự phòng nghiệp vụ bảo hiểm sức khỏe**Dự phòng toán học**

Dự phòng toán học cho bảo hiểm sức khỏe áp dụng đối với hợp đồng bảo hiểm, tái bảo hiểm sức khỏe có thời hạn trên 1 năm được tính theo phương pháp hệ số của thời hạn hợp đồng bảo hiểm theo quy định tại Điều 35 của Thông tư 67, chi tiết như sau:

- Phương pháp 1/8: Áp dụng đối với các hợp đồng bảo hiểm sức khỏe (trừ các hợp đồng bảo hiểm sức khỏe chỉ bảo hiểm cho trường hợp chết, thương tật toàn bộ vĩnh viễn). Phương pháp tính này giả định phí bảo hiểm thuộc các hợp đồng bảo hiểm, tái bảo hiểm phát hành trong một quý của Tổng Công ty được phân bổ đều giữa các tháng của quý, hay nói cách khác, toàn bộ hợp đồng của một quý cụ thể được giả định là có hiệu lực vào giữa quý đó;
- Phương pháp trích lập dự phòng phí theo từng ngày (1/365): Áp dụng đối với các hợp đồng bảo hiểm sức khỏe chỉ bảo hiểm cho trường hợp chết, thương tật toàn bộ vĩnh viễn. Phương pháp tính này giả định phí bảo hiểm thuộc các hợp đồng bảo hiểm, tái bảo hiểm phát hành trong một ngày của Tổng Công ty được phân bổ đều cuối ngày hay nói cách khác, toàn bộ hợp đồng của một ngày cụ thể được giả định là có hiệu lực vào cuối ngày đó.

Dự phòng phí chưa được hưởng

Dự phòng phí chưa được hưởng cho bảo hiểm sức khỏe áp dụng đối với hợp đồng bảo hiểm có thời hạn từ 1 năm trở xuống. Dự phòng phí chưa được hưởng được tính theo phương pháp hệ số của thời hạn hợp đồng bảo hiểm theo quy định tại Điều 35 của Thông tư 67, cụ thể như sau:

- Phương pháp 1/24: Phương pháp này giả định phí bảo hiểm thuộc các hợp đồng bảo hiểm phát hành trong một tháng của doanh nghiệp bảo hiểm được phân bổ đều trong tháng, hay nói cách khác, toàn bộ hợp đồng bảo hiểm của một tháng cụ thể được giả định là có hiệu lực vào giữa tháng đó.

Dự phòng phí chưa được hưởng được tính toán và trình bày riêng cho phí bảo hiểm gốc và nhận tái bảo hiểm và cho phí nhượng tái bảo hiểm.

Dự phòng bồi thường

Dự phòng bồi thường bao gồm dự phòng bồi thường cho các tổn thất đã phát sinh nhưng chưa được giải quyết và dự phòng bồi thường cho các tổn thất đã phát sinh nhưng chưa thông báo.

Dự phòng bồi thường cho các các tổn thất đã phát sinh thuộc trách nhiệm bảo hiểm nhưng đến cuối kỳ kế toán chưa được giải quyết được trích lập theo phương pháp ước tính số tiền bồi thường cho từng vụ tổn thất thuộc trách nhiệm bảo hiểm đã thông báo hoặc đã yêu cầu đòi bồi thường nhưng đến cuối kỳ kế toán chưa được giải quyết theo quy định tại Điều 36 của Thông tư 67.

"Các tổn thất đã phát sinh nhưng chưa thông báo" ("IBNR") là các tổn thất đã phát sinh nhưng chưa được thông báo hoặc chưa yêu cầu đòi bồi thường tại ngày kết thúc kỳ kế toán. Dự phòng IBNR được trích lập theo tỷ lệ 3% phí bảo hiểm đối với từng nghiệp vụ bảo hiểm theo hướng dẫn tại Công văn 792.

Dự phòng bồi thường được tính và trình bày riêng cho hoạt động kinh doanh bảo hiểm gốc và nhận tái bảo hiểm và hoạt động nhượng tái bảo hiểm.

Dự phòng đảm bảo cân đối

Dự phòng đảm bảo cân đối được trích lập hàng năm theo tỷ lệ 1% phí bảo hiểm giữ lại theo từng nghiệp vụ bảo hiểm theo hướng dẫn tại Công văn 792.

3.15 Vốn cổ phần***(i) Cổ phiếu phổ thông***

Cổ phiếu phổ thông được ghi nhận theo mệnh giá. Chi phí phát sinh liên quan trực tiếp đến việc phát hành cổ phiếu trừ đi ảnh hưởng thuế được ghi giảm vào thặng dư vốn cổ phần.

Thặng dư vốn cổ phần là chênh lệch giữa giá phát hành cổ phiếu và mệnh giá cổ phiếu.

(ii) Mua lại và phát hành lại cổ phiếu phổ thông (cổ phiếu quỹ)

Cổ phiếu quỹ chỉ được ghi nhận đối với việc mua lại các cổ phiếu là phát sinh khi phát hành cổ phiếu để trả cổ tức hoặc phát hành cổ phiếu từ nguồn vốn chủ sở hữu theo phương án đã được thông qua, hoặc mua lại cổ phiếu là theo yêu cầu của cổ đông. Cổ phiếu là cổ phiếu đại diện cho phần vốn cổ phần hình thành do gộp các phần là cổ phần chia theo tỉ lệ cho nhà đầu tư. Trong tất cả các trường hợp khác, khi mua lại cổ phiếu mà trước đó đã được ghi nhận là vốn chủ sở hữu, mệnh giá của các cổ phiếu mua lại phải được ghi giảm trừ vào vốn cổ phần. Chênh lệch giữa mệnh giá của cổ phiếu mua lại và giá trị khoản thanh toán bao gồm các chi phí liên quan trực tiếp, trừ đi thuế, được ghi nhận vào thặng dư vốn cổ phần.

3.16 Các quỹ***(i) Quỹ dự trữ bắt buộc***

Quỹ dự trữ bắt buộc được trích lập từ lợi nhuận sau thuế theo tỷ lệ 5% và được trích lập cho đến khi quỹ dự trữ bắt buộc này bằng 10% vốn điều lệ của Tổng Công ty. Quỹ dự trữ bắt buộc không được phép phân phối và được ghi nhận như một phần của vốn chủ sở hữu.

(ii) Quỹ khác thuộc vốn chủ sở hữu

Quỹ khác thuộc vốn chủ sở hữu được trích lập từ lợi nhuận sau thuế sau khi trích lập quỹ dự trữ bắt buộc và thù lao Hội đồng Quản trị và Ban Kiểm soát. Quỹ dự trữ này không do pháp luật quy định, được phép phân phối hết và được ghi nhận như là một phần của vốn chủ sở hữu.

3.17 Phân loại các công cụ tài chính

Nhằm mục đích duy nhất là cung cấp các thông tin thuyết minh về tầm quan trọng của các công cụ tài chính đối với tình hình tài chính và kết quả hoạt động kinh doanh của Tổng Công ty và tính chất và mức độ rủi ro phát sinh từ các công cụ tài chính, Tổng Công ty phân loại các công cụ tài chính như sau:

(i) Tài sản tài chính

Tài sản tài chính được xác định theo giá trị hợp lý thông qua Báo cáo kết quả hoạt động kinh doanh

Tài sản tài chính được xác định theo giá trị hợp lý thông qua Báo cáo kết quả hoạt động kinh doanh là một tài sản tài chính thỏa mãn một trong các điều kiện sau.

▪ Tài sản tài chính được Ban Điều hành phân loại vào nhóm nắm giữ để kinh doanh. Tài sản tài chính được phân loại vào nhóm nắm giữ để kinh doanh, nếu:

- tài sản được mua chủ yếu cho mục đích bán lại trong thời gian ngắn;
- có bằng chứng về việc kinh doanh công cụ đó nhằm mục đích thu lợi ngắn hạn; hoặc
- công cụ tài chính phái sinh (ngoại trừ các công cụ tài chính phái sinh được xác định là một hợp đồng bảo lãnh tài chính hoặc một công cụ phòng ngừa rủi ro hiệu quả).

- Tại thời điểm ghi nhận ban đầu, Tổng Công ty xếp tài sản tài chính vào nhóm phản ánh theo giá trị hợp lý thông qua Báo cáo kết quả hoạt động kinh doanh.

Các khoản đầu tư nắm giữ đến ngày đáo hạn

Các khoản đầu tư nắm giữ đến ngày đáo hạn là các tài sản tài chính phi phái sinh với các khoản thanh toán cố định hoặc có thể xác định và có kỳ đáo hạn cố định mà Tổng Công ty có ý định và có khả năng giữ đến ngày đáo hạn, ngoại trừ:

- các tài sản tài chính mà tại thời điểm ghi nhận ban đầu đã được Tổng Công ty xếp vào nhóm xác định theo giá trị hợp lý thông qua Báo cáo kết quả hoạt động kinh doanh;
- các tài sản tài chính đã được Tổng Công ty xếp vào nhóm sẵn sàng để bán; và
- các tài sản tài chính thỏa mãn định nghĩa về các khoản cho vay và phải thu.

Các khoản cho vay và phải thu

Các khoản cho vay và phải thu là các tài sản tài chính phi phái sinh với các khoản thanh toán cố định hoặc có thể xác định và không được niêm yết trên thị trường, ngoại trừ:

- các khoản mà Tổng Công ty có ý định bán ngay hoặc sẽ bán trong tương lai gần được phân loại là tài sản nắm giữ vì mục đích kinh doanh, và các loại mà tại thời điểm ghi nhận ban đầu được Tổng Công ty xếp vào nhóm xác định theo giá trị hợp lý thông qua Báo cáo kết quả hoạt động kinh doanh;
- các khoản được Tổng Công ty xếp vào nhóm sẵn sàng để bán tại thời điểm ghi nhận ban đầu; hoặc
- các khoản mà người nắm giữ có thể không thu hồi được phần lớn giá trị đầu tư ban đầu, không phải do suy giảm chất lượng tín dụng, và được phân loại vào nhóm sẵn sàng để bán.

Tài sản tài chính sẵn sàng để bán

Tài sản tài chính sẵn sàng để bán là các tài sản tài chính phi phái sinh được xác định là sẵn sàng để bán hoặc không được phân loại là:

- các tài sản tài chính xác định theo giá trị hợp lý thông qua Báo cáo kết quả hoạt động kinh doanh;
- các khoản đầu tư giữ đến ngày đáo hạn; hoặc
- các khoản cho vay và phải thu.

(ii) Nợ phải trả tài chính

Nợ phải trả tài chính được xác định theo giá trị hợp lý thông qua Báo cáo kết quả hoạt động kinh doanh

Nợ phải trả tài chính được xác định theo giá trị hợp lý thông qua Báo cáo kết quả hoạt động kinh doanh là một khoản nợ phải trả tài chính thỏa mãn một trong các điều kiện sau:

- Nợ phải trả tài chính được Ban Điều hành phân loại vào nhóm nắm giữ để kinh doanh. Một khoản nợ phải trả tài chính được phân loại vào nhóm nắm giữ để kinh doanh nếu thỏa mãn một trong các điều kiện sau:
 - khoản nợ đó được tạo ra chủ yếu cho mục đích mua lại trong thời gian ngắn;
 - có bằng chứng về việc kinh doanh công cụ đó nhằm mục đích thu lợi ngắn hạn; hoặc
 - công cụ tài chính phái sinh (ngoại trừ các công cụ tài chính phái sinh được xác định là một hợp đồng bảo lãnh tài chính hoặc một công cụ phòng ngừa rủi ro hiệu quả).
- Tại thời điểm ghi nhận ban đầu, Tổng Công ty xếp nợ phải trả tài chính vào nhóm phản ánh theo giá trị hợp lý thông qua báo cáo kết quả hoạt động kinh doanh.

Nợ phải trả tài chính được xác định theo giá trị phân bổ

Các khoản nợ phải trả tài chính không được phân loại là nợ phải trả tài chính được xác định theo giá trị hợp lý thông qua Báo cáo kết quả hoạt động kinh doanh sẽ được phân loại là nợ phải trả tài chính được xác định theo giá trị phân bổ.

Việc phân loại các công cụ tài chính kể trên chỉ nhằm mục đích trình bày và thuyết minh và không nhằm mục đích mô tả phương pháp xác định giá trị của các công cụ tài chính. Các chính sách kế toán về xác định giá trị của các công cụ tài chính được trình bày trong các thuyết minh liên quan khác.

3.18 Thuế

Thuế thu nhập doanh nghiệp tính trên lợi nhuận hoặc lỗ trong kỳ bao gồm thuế thu nhập hiện hành và thuế thu nhập hoãn lại. Thuế thu nhập doanh nghiệp được ghi nhận trong báo cáo kết quả hoạt động kinh doanh ngoại trừ trường hợp có các khoản thuế thu nhập liên quan đến các khoản mục được ghi nhận thẳng vào vốn chủ sở hữu, thì khi đó các khoản thuế thu nhập này cũng được ghi nhận thẳng vào vốn chủ sở hữu.

Thuế thu nhập hiện hành là khoản thuế dự kiến phải nộp dựa trên thu nhập chịu thuế trong kỳ, sử dụng các mức thuế suất có hiệu lực tại ngày kết thúc kỳ kế toán, và các khoản điều chỉnh thuế phải nộp liên quan đến những năm trước.

Thuế thu nhập hoãn lại được tính theo phương pháp bảng cân đối kế toán cho các chênh lệch tạm thời giữa giá trị ghi sổ cho mục đích báo cáo tài chính giữa niên độ và giá trị sử dụng cho mục đích tính thuế của các khoản mục tài sản và nợ phải trả. Giá trị của thuế thu nhập hoãn lại được ghi nhận dựa trên cách thức dự kiến thu hồi hoặc thanh toán giá trị ghi sổ của các khoản mục tài sản và nợ phải trả sử dụng các mức thuế suất có hiệu lực hoặc cơ bản có hiệu lực tại ngày kết thúc kỳ kế toán.

Tài sản thuế thu nhập hoãn lại chỉ được ghi nhận trong phạm vi chắc chắn có đủ lợi nhuận tính thuế trong tương lai để chênh lệch tạm thời này có thể sử dụng được. Tài sản thuế thu nhập hoãn lại được ghi giảm trong phạm vi không còn chắc chắn là các lợi ích về thuế liên quan này sẽ sử dụng được.

3.19 Doanh thu phí bảo hiểm

Doanh thu phí bảo hiểm gốc được ghi nhận theo các quy định và hướng dẫn của Thông tư 67.

Doanh thu phí bảo hiểm gốc được ghi nhận vào báo cáo kết quả hoạt động kinh doanh khi phát sinh trách nhiệm bảo hiểm, cụ thể như sau:

- Khi hợp đồng bảo hiểm đã được giao kết giữa Tổng Công ty và bên mua bảo hiểm và bên mua bảo hiểm đã đóng đủ phí bảo hiểm;
- Có bằng chứng về việc hợp đồng bảo hiểm đã được giao kết và bên mua bảo hiểm đã đóng đủ phí bảo hiểm;
- Khi hợp đồng bảo hiểm đã giao kết và Tổng Công ty có thỏa thuận với bên mua bảo hiểm về thời hạn thanh toán phí bảo hiểm, Tổng Công ty hạch toán doanh thu khoản phí bảo hiểm bên mua bảo hiểm phải đóng theo thỏa thuận tại hợp đồng bảo hiểm khi bắt đầu thời hạn bảo hiểm;
- Khi hợp đồng bảo hiểm đã giao kết và có thỏa thuận cho bên mua bảo hiểm về việc đóng phí bảo hiểm theo kỳ tại hợp đồng bảo hiểm, Tổng Công ty hạch toán doanh thu số phí bảo hiểm tương ứng với kỳ hoặc các kỳ phí bảo hiểm đã phát sinh, không hạch toán doanh thu số phí bảo hiểm chưa đến kỳ bên mua bảo hiểm phải đóng theo thỏa thuận tại hợp đồng bảo hiểm.

Khi rủi ro được hủy bỏ và cần hoàn lại phí bảo hiểm, phí bảo hiểm được điều chỉnh bằng cách khấu trừ số tiền phí bảo hiểm được hoàn phát sinh, nếu thích hợp.

3.20 Doanh thu từ các hoạt động đầu tư

(i) Thu nhập từ kinh doanh chứng khoán

Thu nhập từ kinh doanh chứng khoán được ghi nhận vào báo cáo kết quả hoạt động kinh doanh khi nhận được thông báo khớp lệnh các giao dịch kinh doanh chứng khoán từ Tổng Công ty Lưu ký và Bù trừ Chứng khoán Việt Nam (đối với chứng khoán niêm yết) và khi phần

lớn rủi ro và lợi ích gắn liền với quyền sở hữu chứng khoán được chuyển giao cho người mua (đối với chứng khoán chưa niêm yết).

(ii) Thu nhập từ tiền lãi

Thu nhập từ tiền lãi được ghi nhận theo tỷ lệ tương ứng với thời gian dựa trên số dư gốc và lãi suất áp dụng.

(iii) Thu nhập từ cổ tức

Thu nhập từ cổ tức được ghi nhận khi quyền nhận cổ tức được xác lập. Cổ tức bằng cổ phiếu không được ghi nhận là một khoản thu nhập trong báo cáo kết quả hoạt động kinh doanh.

3.21 Hoạt động tái bảo hiểm**(i) Nhượng tái bảo hiểm**

Phí nhượng tái bảo hiểm theo các hợp đồng tái bảo hiểm cố định và tái bảo hiểm tạm thời được ghi nhận khi doanh thu phí bảo hiểm gốc nằm trong phạm vi thỏa thuận hợp đồng nhượng tái bảo hiểm được ghi nhận.

Khoản thu hồi từ nhượng tái bảo hiểm được ghi nhận khi có bằng chứng hiện hữu về việc phát sinh trách nhiệm của bên nhận tái bảo hiểm.

Doanh thu hoa hồng nhượng tái bảo hiểm được ghi nhận trong báo cáo kết quả hoạt động kinh doanh theo phương pháp trích lập dự phòng phí chưa được hưởng được trình bày tại Thuyết minh 3.14 (i). Số dư hoa hồng nhượng tái bảo hiểm chưa được hưởng tại ngày báo cáo phản ánh doanh thu hoa hồng tương ứng với phần phí chưa được hưởng.

(ii) Nhận tái bảo hiểm

Doanh thu và chi phí ngoại trừ chi phí hoa hồng liên quan đến nhận tái bảo hiểm được ghi nhận khi Tổng Công ty nhận được bản xác nhận thanh toán về tái bảo hiểm từ bên nhượng tái bảo hiểm.

Chi phí hoa hồng nhận tái bảo hiểm được ghi nhận theo chính sách kế toán được trình bày tại Thuyết minh 3.5.

3.22 Chi phí bồi thường bảo hiểm

Chi phí bồi thường và chi phí giám định tổn thất được ghi nhận trong báo cáo kết quả hoạt động kinh doanh khi các sự kiện được bảo hiểm xảy ra. Chi phí bồi thường, chi phí giám định tổn thất được ghi nhận trong kỳ kế toán dựa trên số tiền bồi thường ước tính cuối cùng và các chi phí giám định tổn thất có liên quan.

Những thay đổi trong các ước tính chi phí bồi thường (chi phí giám định tổn thất và bồi thường) thường xuyên được rà soát lại và chênh lệch giữa các ước tính bồi thường phải trả với số tiền thực phải thanh toán bồi thường bảo hiểm được ghi nhận trong báo cáo kết quả hoạt động kinh doanh trong kỳ khi các ước tính đó bị thay đổi hay các khoản thanh toán đó được thực hiện.

Các khoản chi phí bồi thường trong kỳ bao gồm các khoản đã thanh toán trong kỳ kế toán liên quan đến các yêu cầu đòi bồi thường phát sinh trong kỳ đó, các khoản dự phòng cho yêu cầu đòi bồi thường chưa được giải quyết hoặc các tổn thất đã phát sinh nhưng chưa được thông báo (IBNR) tại thời điểm kết thúc kỳ kế toán và các điều chỉnh trong kỳ hiện tại đối với các khoản dự phòng cho các yêu cầu bồi thường phát sinh trong các kỳ trước.

Các khoản thu đòi bồi thường, như thanh lý tài sản tổn thất đã xử lý bồi thường hoặc thu đòi bên thứ ba bồi hoàn, được đánh giá theo giá trị thực tế có thể thực hiện được và được ghi nhận là các khoản giảm trừ cho chi phí bồi thường bảo hiểm trong kỳ.

3.23 Chi phí khai thác bảo hiểm

Toàn bộ chi phí khai thác bảo hiểm ngoại trừ chi phí hoa hồng phát sinh từ việc phát hành mới hoặc gia hạn hợp đồng bảo hiểm được ghi nhận vào báo cáo kết quả hoạt động kinh doanh khi phát sinh.

3.24 Thuê tài sản**(i) Tài sản thuê**

Các tài sản thuê mà theo các điều khoản của hợp đồng thuê, Tổng Công ty, với tư cách là bên thuê, không nhận phần lớn rủi ro và lợi ích gắn liền với quyền sở hữu, được phân loại là thuê hoạt động và không được ghi nhận trên bảng cân đối kế toán của Tổng Công ty.

(ii) Các khoản thanh toán tiền thuê

Các khoản thanh toán thuê hoạt động được ghi nhận trong báo cáo kết quả hoạt động kinh doanh theo phương pháp đường thẳng dựa vào thời hạn của hợp đồng thuê. Các khoản hoa hồng đi thuê được ghi nhận trong báo cáo kết quả hoạt động kinh doanh như là một bộ phận hợp thành của tổng chi phí thuê, trong suốt thời hạn thuê.

3.25 Lãi trên cổ phiếu

Tổng Công ty trình bày lãi cơ bản và lãi suy giảm trên cổ phiếu (EPS) cho các cổ phiếu phổ thông. Lãi cơ bản trên cổ phiếu được tính bằng cách lấy lãi hoặc lỗ thuộc về cổ đông phổ thông của Tổng Công ty chia cho số lượng cổ phiếu phổ thông bình quân gia quyền lưu hành trong kỳ. Lãi suy giảm trên cổ phiếu được xác định bằng cách điều chỉnh lãi hoặc lỗ thuộc về cổ đông phổ thông và số lượng cổ phiếu phổ thông bình quân đang lưu hành có tính đến các ảnh hưởng của cổ phiếu phổ thông tiềm năng, bao gồm trái phiếu có thể chuyển đổi và quyền mua cổ phiếu. Trong kỳ, Tổng Công ty không có cổ phiếu phổ thông tiềm năng và do đó không trình bày lãi suy giảm trên cổ phiếu.

3.26 Các bên liên quan

Các bên được coi là bên liên quan của Tổng Công ty nếu một bên có khả năng, trực tiếp hoặc gián tiếp, kiểm soát bên kia hoặc gây ảnh hưởng đáng kể tới bên kia trong việc ra các quyết định tài chính và hoạt động, hoặc khi Tổng Công ty và bên kia cùng chịu sự kiểm soát chung hoặc ảnh hưởng đáng kể chung. Các bên liên quan có thể là các công ty hoặc các cá nhân, bao gồm cả các thành viên gia đình thân cận của các cá nhân được coi là liên quan.

Các công ty liên quan bao gồm công ty mẹ, công ty mẹ cấp cao nhất và các công ty con và công ty liên kết của các công ty này.

(i) Số dư bằng không

Các khoản mục hoặc số dư quy định trong Thông tư 232 mà không được phản ánh trên các báo cáo tài chính giữa niên độ này thì được hiểu là có số dư bằng không.

(ii) Thông tin so sánh

Thông tin so sánh trong báo cáo tài chính này được trình bày dưới dạng dữ liệu tương ứng. Theo phương pháp này, các thông tin so sánh của kỳ trước được trình bày như một phần không thể tách rời của báo cáo tài chính kỳ hiện tại và phải được xem xét trong mối liên hệ với các số liệu và thuyết minh của kỳ hiện tại. Theo đó, thông tin so sánh bao gồm trong báo cáo tài chính này không nhằm mục đích trình bày về tình hình tài chính, kết quả hoạt động kinh doanh và lưu chuyển tiền tệ của Tổng Công ty trong kỳ trước.

4. TIỀN VÀ CÁC KHOẢN TƯƠNG ĐƯƠNG TIỀN

	30/06/2025	01/01/2025
Tiền mặt	2.250.098.979	3.209.185.519
Tiền gửi ngân hàng không kỳ hạn	86.773.347.068	114.643.055.056
Các khoản tương đương tiền	20.000.000.000	20.000.000.000
	109.023.446.047	137.852.240.575

5. CÁC KHOẢN ĐẦU TƯ TÀI CHÍNH

	30/06/2025	01/01/2025
Chứng khoán kinh doanh		
Cổ phiếu đã đăng ký giao dịch trên sàn UPCOM	4.174.800.000	4.186.371.000
Chứng chỉ quỹ chưa niêm yết	15.000.000.000	-
	19.174.800.000	4.186.371.000
Dự phòng giảm giá chứng khoán kinh doanh	(3.391.528.000)	(2.611.498.100)
	15.783.272.000	1.574.872.900
Đầu tư nắm giữ đến ngày đáo hạn		
Ngắn hạn		
- Tiền gửi (i)	1.524.262.904.439	1.426.122.904.439
	1.524.262.904.439	1.426.122.904.439
Dài hạn		
- Tiền gửi (ii)	6.000.000.000	-
- Trái phiếu (iii)	1.503.000.000	1.503.000.000
	7.503.000.000	1.503.000.000
Dự phòng giảm giá đầu tư dài hạn	(1.503.000.000)	(1.503.000.000)
	6.000.000.000	-
Đầu tư ngắn hạn khác		
Ủy thác đầu tư	45.229.761.811	47.129.179.580
Dự phòng giảm giá đầu tư ngắn hạn khác	(599.781.673)	(878.369.265)
	44.629.980.138	46.250.810.315
Giá trị thuần các khoản đầu tư tài chính	1.590.676.156.577	1.473.948.587.654

- (i) Tiền gửi có kỳ hạn ngắn hạn thể hiện các khoản tiền gửi bằng đồng Việt Nam tại các ngân hàng thương mại với kỳ hạn gốc từ 3 tháng trở lên và có thời gian đáo hạn còn lại không quá một (1) năm kể từ ngày kết thúc kỳ kế toán. Các khoản tiền gửi này được hưởng lãi suất từ 3,00% đến 10,00%/năm (tại ngày 01 tháng 01 năm 2025: từ 3,04% đến 10,00%/năm).
- (ii) Tiền gửi có kỳ hạn dài hạn thể hiện các khoản tiền gửi bằng đồng Việt Nam tại các ngân hàng thương mại với thời gian đáo hạn còn lại trên một (1) năm kể từ ngày kết thúc kỳ kế toán. Các khoản tiền gửi này được hưởng lãi suất từ 3,30%.
- (iii) Thể hiện 15.030 trái phiếu doanh nghiệp của Tổng công ty công nghiệp Tàu thủy Việt Nam.

TỔNG CÔNG TY CỔ PHẦN BẢO HIỂM BẢO LONG

185 Điện Biên Phủ, Phường Tân Định
Thành phố Hồ Chí Minh, Việt Nam

MẪU SỐ B 09a-DNPNT

Ban hành theo Thông tư số 232/2012/TT-BTC
ngày 28 tháng 12 năm 2012 của Bộ Tài chính

5.1 CHỨNG KHOÁN KINH DOANH

	30/06/2025				01/01/2025			
	Số lượng	Giá gốc	Dự phòng	Giá trị hợp lý VNĐ	Số lượng	Giá gốc	Dự phòng	Giá trị hợp lý VNĐ
+ Cổ phiếu đã đăng ký giao dịch trên sàn UPCOM	198.800	4.174.800.000	(3.391.528.000)	783.272.000	199.351	4.186.371.000	(2.611.498.100)	1.574.872.900
PEG	198.800	4.174.800.000	(3.391.528.000)	783.272.000	199.351	4.186.371.000	(2.611.498.100)	1.574.872.900
+ Chứng chỉ quỹ chưa niêm yết	194.560	15.000.000.000	-	15.000.000.000	-	-	-	-
DCDS	194.560	15.000.000.000	-	15.000.000.000	-	-	-	-
	393.360	19.174.800.000	(3.391.528.000)	15.783.272.000	199.351	4.186.371.000	(2.611.498.100)	1.574.872.900

TỔNG CÔNG TY CỔ PHẦN BẢO HIỂM BẢO LONG185 Điện Biên Phủ, Phường Tân Định
Thành phố Hồ Chí Minh, Việt Nam**MẪU SỐ B 09a-DNPNT**Ban hành theo Thông tư số 232/2012/TT-BTC
ngày 28 tháng 12 năm 2012 của Bộ Tài chính**6. PHẢI THU VỀ HỢP ĐỒNG BẢO HIỂM**

	30/06/2025	01/01/2025
Phải thu bảo hiểm gốc	65.830.117.652	38.871.489.118
Phải thu nhận tái bảo hiểm	76.494.460.206	90.984.010.602
Phải thu nhượng tái bảo hiểm	143.236.075.158	163.893.173.324
Phải thu phí đồng bảo hiểm	3.134.270.387	7.830.531.481
Phải thu khác	105.857.377	105.857.377
	288.800.780.780	301.685.061.902

7. CÁC KHOẢN PHẢI THU KHÁC

	30/06/2025	01/01/2025
a. Ngắn hạn		
- Tạm ứng bồi thường	36.567.153.602	21.697.089.301
- Phải thu lãi tiền gửi ngắn hạn	24.313.098.634	55.094.727.288
- Phải thu lãi từ ủy thác đầu tư	867.469.105	6.121.729.257
- Phải thu cổ tức	248.000.000	3.082.992.000
- Tạm ứng chi phí kinh doanh	37.096.493.858	35.776.778.997
- Ký quỹ ngắn hạn	2.833.802.906	2.120.624.509
- Phải thu khác	10.597.788.257	8.722.390.068
	112.523.806.362	132.616.331.420
b. Dài hạn		
- Ký quỹ bảo hiểm	12.000.000.000	12.000.000.000
- Tiền lãi dự thu	184.956.223	501.863.144
	12.184.956.223	12.501.863.144
Dự phòng các khoản phải thu khó đòi	(5.456.229.120)	(5.584.841.816)
Giá trị thuần của phải thu khác	119.252.533.465	139.533.352.748

8. DỰ PHÒNG CÁC KHOẢN PHẢI THU KHÓ ĐÒI

	30/06/2025	01/01/2025
Phải thu về hợp đồng bảo hiểm	17.672.189.269	17.459.153.935
Các khoản phải thu khác	5.456.229.120	5.584.841.816
	23.128.418.389	23.043.995.751

9. CHI PHÍ HOA HỒNG CHƯA PHÂN BỐ

	30/06/2025	01/01/2025
Số dư đầu kỳ	50.173.824.017	47.966.527.090
Phát sinh trong kỳ	75.248.930.598	130.709.051.845
Phân bổ vào chi phí trong kỳ	(72.172.799.181)	(128.501.754.918)
Số dư cuối kỳ	53.249.955.434	50.173.824.017

TỔNG CÔNG TY CỔ PHẦN BẢO HIỂM BẢO LONG185 Điện Biên Phủ, Phường Tân Định
Thành phố Hồ Chí Minh, Việt Nam**MẪU SỐ B 09a-DNPNT**Ban hành theo Thông tư số 232/2012/TT-BTC
ngày 28 tháng 12 năm 2012 của Bộ Tài chính**10. TÀI SẢN CỐ ĐỊNH HỮU HÌNH**

	Nhà cửa và Vật kiến trúc (*)	Phương tiện vận tải	Máy móc, thiết bị	Thiết bị văn phòng	TSCĐ khác	Tổng
NGUYÊN GIÁ						
Số dư đầu kỳ	28.971.897.765	7.604.225.652	1.481.297.319	8.430.995.356	35.000.000	46.523.416.092
Tăng trong kỳ	-	-	-	692.160.000	-	692.160.000
Số dư cuối kỳ	28.971.897.765	7.604.225.652	1.481.297.319	9.123.155.356	35.000.000	47.215.576.092
GIÁ TRỊ HAO MÒN LŨY KẾ						
Số dư đầu kỳ	15.777.868.143	5.135.588.847	1.481.297.319	6.983.233.813	14.583.340	29.392.571.462
Khấu hao trong kỳ	514.898.706	211.790.832		277.214.938	4.375.002	1.008.279.478
Số dư cuối kỳ	16.292.766.849	5.347.379.679	1.481.297.319	7.260.448.751	18.958.342	30.400.850.940
GIÁ TRỊ CÒN LẠI						
Tại ngày đầu kỳ	13.194.029.622	2.468.636.805	-	1.447.761.543	20.416.660	17.130.844.630
Tại ngày cuối kỳ	12.679.130.916	2.256.845.973	-	1.862.706.605	16.041.658	16.814.725.152

Bao gồm trong tài sản cố định hữu hình tại Ngày 30 tháng 06 năm 2025 có các tài sản có nguyên giá 11.043.028.675 đồng đã khấu hao hết nhưng vẫn còn sử dụng (tại ngày 01 tháng 01 năm 2025: 11.012.128.691 đồng).

(*) Bao gồm một căn nhà với giá trị còn lại là 4.180.181.819 đồng đang trong quá trình chuyển quyền sở hữu sang một đối tác và Tổng công ty đã ngừng trích khấu hao cho tài sản này. Tại thời điểm lập báo cáo tài chính Quý 2 này, Tổng công ty chưa ghi nhận giảm giá trị tài sản do thủ tục chuyển nhượng chưa hoàn tất (Thuyết minh số 11 và Thuyết minh số 18(ii)).

11. TÀI SẢN CỐ ĐỊNH VÔ HÌNH

	Quyền sử dụng đất (*)	Phần mềm máy tính	Tổng
NGUYÊN GIÁ			
Số dư đầu kỳ	81.509.726.627	30.051.300.000	111.561.026.627
Tăng trong kỳ	-	375.000.000	375.000.000
Số dư cuối kỳ	81.509.726.627	30.426.300.000	111.936.026.627
GIÁ TRỊ HAO MÒN LŨY KẾ			
Số dư đầu năm	6.143.558.039	13.823.658.447	19.967.216.486
Khấu hao trong năm	92.150.328	3.606.217.374	3.698.367.702
Số dư cuối kỳ	6.235.708.367	17.429.875.821	23.665.584.188
GIÁ TRỊ CÒN LẠI			
Tại ngày đầu kỳ	75.366.168.588	16.227.641.553	91.593.810.141
Tại ngày cuối kỳ	75.274.018.260	12.996.424.179	88.270.442.439

Bao gồm trong tài sản cố định vô hình tại Ngày 30 tháng 06 năm 2025 có các tài sản có nguyên giá 9.398.555.404 đồng đã khấu hao hết nhưng vẫn còn sử dụng (tại ngày 01 tháng 01 năm 2025: 8.607.495.404 đồng).

(*) Bao gồm một quyền sử dụng đất với giá trị còn lại là 4.470.585.373 đồng đang trong quá trình chuyển quyền sở hữu sang một đối tác. Tại thời điểm lập báo cáo tài chính Quý 2 này, Tổng công ty chưa ghi nhận giảm giá trị tài sản do thủ tục chuyển nhượng chưa hoàn tất (Thuyết minh số 10 và Thuyết minh số 18(ii)).

12. CHI PHÍ XÂY DỰNG CƠ BẢN DỜ DANG

	30/06/2025	01/01/2025
Tại ngày đầu kỳ	7.098.212.500	21.382.300.322
Tăng trong kỳ	540.000.000	8.405.868.015
Kết chuyển sang tài sản cố định	165.000.000	22.504.230.000
Giảm trong kỳ	-	185.725.837
Tại ngày cuối kỳ	7.473.212.500	7.098.212.500

Trong đó chi tiết bao gồm các khoản:

	30/06/2025	01/01/2025
HĐ cung cấp dịch vụ triển khai hệ thống bảo hiểm số	4.441.712.500	4.392.212.500
HĐ cung cấp phần mềm quản lý Fast business online	3.031.500.000	2.706.000.000
Tổng	7.473.212.500	7.098.212.500

13. CHI PHÍ TRẢ TRƯỚC NGẮN HẠN

	30/06/2025	01/01/2025
Chi phí trả trước ngắn hạn khác	5.229.005.692	4.902.349.286
Tổng	5.229.005.692	4.902.349.286

TỔNG CÔNG TY CỔ PHẦN BẢO HIỂM BẢO LONG185 Điện Biên Phủ, Phường Tân Định
Thành phố Hồ Chí Minh, Việt Nam**MẪU SỐ B 09a-DNPNT**Ban hành theo Thông tư số 232/2012/TT-BTC
ngày 28 tháng 12 năm 2012 của Bộ Tài chính**14. CHI PHÍ TRẢ TRƯỚC DÀI HẠN**

	30/06/2025	01/01/2025
Chi phí sửa chữa văn phòng	820.598.664	861.267.711
Chi phí công cụ, dụng cụ	1.011.400.712	1.066.137.984
Chi phí bảo hiểm sức khỏe cho nhân viên	8.742.891.665	19.234.361.667
Chi phí trả trước dài hạn khác	398.458.518	554.857.257
	10.973.349.559	21.716.624.619

15. TÀI SẢN THUẾ THU NHẬP HOẢN LẠI

	Thuế suất	Số cuối kỳ	Số đầu kỳ
Các khoản chênh lệch tạm thời được khấu trừ	20%	5.654.346.263	5.654.346.263

16. PHẢI TRẢ VỀ HỢP ĐỒNG BẢO HIỂM

	30/06/2025	01/01/2025
Phải trả về phí nhượng tái bảo hiểm	236.971.884.548	200.554.932.532
Phải trả bồi thường bảo hiểm gốc	15.343.099.472	17.293.951.435
Phải trả bồi thường bảo hiểm nhận tái	24.153.798.706	72.470.849.466
Phải trả hoa hồng bảo hiểm	19.988.383.472	18.817.989.356
Phải trả doanh nghiệp tham gia đồng bảo hiểm	2.632.163.789	985.754.088
Phải trả khác liên quan đến bảo hiểm gốc	7.893.217.859	4.985.121.065
	306.982.547.846	315.108.597.942

17. THUẾ VÀ CÁC KHOẢN PHẢI NỘP NHÀ NƯỚC

	Số đầu kỳ	Số phát sinh	Đã nộp/cấn trừ	Số cuối kỳ
Thuế giá trị gia tăng	8.845.792.204	35.427.525.824	32.539.769.234	11.733.548.794
Thuế thu nhập DN	7.019.210.756	9.091.807.049	11.084.899.120	5.026.118.685
Thuế thu nhập cá nhân	5.231.059.525	12.741.024.412	11.826.077.347	6.146.006.590
Thuế khác	502.288.326	947.929.156	1.149.307.773	300.909.709
	21.598.350.811	58.208.286.441	56.600.053.474	23.206.583.778

TỔNG CÔNG TY CỔ PHẦN BẢO HIỂM BẢO LONG185 Điện Biên Phủ, Phường Tân Định
Thành phố Hồ Chí Minh, Việt Nam**MẪU SỐ B 09a-DNPNT**Ban hành theo Thông tư số 232/2012/TT-BTC
ngày 28 tháng 12 năm 2012 của Bộ Tài chính**18. CÁC KHOẢN PHẢI TRẢ, PHẢI NỘP NGẮN HẠN KHÁC**

	30/06/2025	01/01/2025
a. Phải trả khác ngắn hạn		
- Phải trả cho nhà tái bảo hiểm (i)	14.260.927.628	10.668.734.958
- Phải trả cho hợp đồng chuyển nhượng nhà đất (ii)	9.136.363.636	9.136.363.636
- Phải trả cổ tức	6.234.570.707	6.360.958.073
- Phí tạm thu chờ bóc tách	7.755.831.351	15.167.687.522
- Phải trả các khoản bảo hiểm cho nhân viên	1.793.313.852	1.288.141.789
- Phải trả thuế thu nhập cá nhân thu thừa của đại lý	527.088.631	682.203.692
- Phải trả Quỹ quản lý GSBH	3.729.992.653	3.492.705.446
- Phải trả Quỹ xe cơ giới	442.657.255	-
- Phải trả Quỹ phòng cháy chữa cháy	46.694.335	123.665.653
- Phải trả khác	7.714.200.743	23.523.352.118
	51.641.640.791	70.443.812.887
b. Phải trả khác dài hạn		
- Nhận ký quỹ, ký cược dài hạn	30.000.000	30.000.000
	30.000.000	30.000.000

- (i) Số dư này phản ánh số tiền bồi thường phân bổ cho các công ty tái bảo hiểm liên quan đến các khoản tạm ứng bồi thường cho khách hàng nhưng hồ sơ bồi thường chưa được giải quyết xong tại ngày kết thúc kỳ kế toán.
- (ii) Số dư này phản ánh số tiền Tổng Công ty nhận được từ bên mua liên quan đến hợp đồng chuyển nhượng nhà đất của Tổng Công ty. Tại ngày 30 tháng 06 năm 2025, thủ tục chuyển quyền sở hữu chưa hoàn tất nên Tổng Công ty chưa ghi nhận nghiệp vụ thanh lý tài sản (Thuyết minh 10 và Thuyết minh 11).

19. DOANH THU HOA HỒNG CHƯA ĐƯỢC HƯỞNG

Biến động doanh thu hoa hồng chưa được hưởng trong kỳ như sau:

	30/06/2025	01/01/2025
Số dư đầu kỳ	27.048.197.426	34.412.594.826
Phát sinh trong kỳ	35.377.649.114	81.365.885.753
Phân bổ vào chi phí trong kỳ	(35.020.839.468)	(88.730.283.153)
Số dư cuối kỳ	27.405.007.072	27.048.197.426

TỔNG CÔNG TY CỔ PHẦN BẢO HIỂM BẢO LONG

185 Điện Biên Phủ, Phường Tân Định
Thành phố Hồ Chí Minh, Việt Nam

MẪU SỐ B 09a-DNPNT

Ban hành theo Thông tư số 232/2012/TT-BTC
ngày 28 tháng 12 năm 2012 của Bộ Tài chính

20. DỰ PHÒNG NGHIỆP VỤ**20.1 Dự phòng bồi thường và dự phòng phí chưa được hưởng**

	30/06/2025			01/01/2025		
	Bảo hiểm gốc và nhận tái bảo hiểm [1]	Nhượng tái bảo hiểm [2]	Dự phòng bảo hiểm thuần [3]=[1]-[2]	Bảo hiểm gốc và nhận tái bảo hiểm [4]	Nhượng tái bảo hiểm [5]	Dự phòng bảo hiểm thuần [6]=[4]-[5]
Dự phòng bồi thường	471.378.457.262	224.636.868.905	246.741.588.357	465.104.151.700	222.335.008.766	242.769.142.934
Trong đó:						
- Dự phòng cho các yêu cầu đòi bồi thường chưa giải quyết	424.980.842.063	214.684.756.037	210.296.086.026	419.313.802.304	212.617.532.122	206.696.270.182
- Dự phòng cho các tổn thất đã phát sinh nhưng chưa thông báo	46.397.615.199	9.952.112.868	36.445.502.331	45.790.349.396	9.717.476.644	36.072.872.752
Dự phòng phí chưa được hưởng	620.568.703.587	104.283.481.365	516.285.222.222	607.889.059.450	105.421.632.419	502.467.427.031
	1.091.947.160.849	328.920.350.270	763.026.810.579	1.072.993.211.150	327.756.641.185	745.236.569.965

Trong đó chi tiết bao gồm:

	Kỳ này			Kỳ trước		
	Bảo hiểm gốc và nhận tái bảo hiểm	Nhượng tái bảo hiểm	Dự phòng bảo hiểm thuần	Bảo hiểm gốc và nhận tái bảo hiểm	Nhượng tái bảo hiểm	Dự phòng bảo hiểm thuần
Dự phòng bồi thường						
Số dư đầu năm	465.104.151.700	222.335.008.766	242.769.142.934	301.082.566.982	70.411.702.202	230.670.864.780
(Hoàn nhập)/ trích lập trong kỳ	6.274.305.562	2.301.860.139	3.972.445.423	164.021.584.718	151.923.306.564	12.098.278.154
Số dư cuối năm	471.378.457.262	224.636.868.905	246.741.588.357	465.104.151.700	222.335.008.766	242.769.142.934
Dự phòng phí chưa được hưởng						
Số dư đầu năm	607.889.059.450	105.421.632.419	502.467.427.031	575.989.067.455	124.368.717.797	451.620.349.658
(Hoàn nhập)/ trích lập trong kỳ	12.679.644.137	(1.138.151.054)	13.817.795.191	31.899.991.995	(18.947.085.378)	50.847.077.373
Số dư cuối năm	620.568.703.587	104.283.481.365	516.285.222.222	607.889.059.450	105.421.632.419	502.467.427.031

20.2 Dự phòng dao động lớn

	31/03/2025	01/01/2025
Tại ngày đầu kỳ	116.219.854.613	104.195.563.692
Trích lập thêm trong kỳ	3.291.978.021	12.024.290.921
Số dư cuối kỳ	119.511.832.634	116.219.854.613

TỔNG CÔNG TY CỔ PHẦN BẢO HIỂM BẢO LONG

185 Điện Biên Phủ, Phường Tân Định
Thành phố Hồ Chí Minh, Việt Nam

MẪU SỐ B 09a-DNPNT

Ban hành theo Thông tư số 232/2012/TT-BTC
ngày 28 tháng 12 năm 2012 của Bộ Tài chính

21. VỐN CHỦ SỞ HỮU**21.1 Thay đổi vốn chủ sở hữu**

	Vốn góp của chủ sở hữu	Thặng dư Vốn cổ phần	Cổ phiếu quỹ	Quỹ dự trữ Bắt buộc	Quỹ khác thuộc vốn chủ sở hữu	Lợi nhuận sau thuế chưa phân phối	Tổng
Số dư đầu năm trước	600.000.000.000	(415.994.845)	(5.260.000)	34.225.446.077	17.750.679.958	185.349.855.208	836.904.726.398
Lợi nhuận trong năm	-	-	-	-	-	64.580.612.252	64.580.612.252
Phân phối các quỹ	-	-	-	-	-	(1.254.870.309)	(1.254.870.309)
Tạm trích quỹ	-	-	-	3.229.030.613	-	(3.229.030.613)	-
Số dư đầu kỳ này	600.000.000.000	(415.994.845)	(5.260.000)	37.454.476.690	17.750.679.958	245.446.566.538	900.230.468.341
Lợi nhuận trong kỳ	-	-	-	-	-	33.550.562.640	33.550.562.640
Phân phối các quỹ (*)	-	-	-	-	-	(3.229.030.613)	(3.229.030.613)
Số dư cuối kỳ này	600.000.000.000	(415.994.845)	(5.260.000)	37.454.476.690	17.750.679.958	275.768.098.565	930.552.000.368

21.2 Vốn cổ phần

Vốn cổ phần được duyệt và đã phát hành của Tổng Công ty là:

	30/06/2025		01/01/2025	
	Số cổ phiếu	VND	Số cổ phiếu	VND
Vốn cổ phần được duyệt	60.000.000	600.000.000.000	60.000.000	600.000.000.000
Vốn cổ phần đã phát hành				
Cổ phiếu phổ thông	60.000.000	600.000.000.000	60.000.000	600.000.000.000
Cổ phiếu quỹ				
Cổ phiếu phổ thông	(526)	(5.260.000)	(526)	(5.260.000)
Số cổ phiếu đang lưu hành				
Cổ phiếu phổ thông	59.999.474	599.994.740.000	59.999.474	599.994.740.000

Cổ phiếu phổ thông có mệnh giá là 10.000 VND. Mỗi cổ phiếu phổ thông tương ứng với một phiếu biểu quyết tại các cuộc họp cổ đông của Tổng Công ty. Các cổ đông được nhận cổ tức mà Tổng Công ty công bố vào từng thời điểm. Tất cả cổ phiếu phổ thông đều có thứ tự ưu tiên như nhau đối với tài sản còn lại của Tổng Công ty. Các quyền lợi của các cổ phiếu đã được Tổng Công ty mua lại đều bị tạm ngừng cho tới khi chúng được phát hành lại.

Cơ cấu cổ đông của Tổng Công ty tại ngày 30 tháng 06 năm 2025 và ngày 01 tháng 01 năm 2025 như sau:

	Số lượng cổ phiếu	%
Ngân hàng TMCP Sài Gòn	49.082.342	81,80%
Ngân hàng TMCP Xuất Nhập Khẩu Việt Nam	3.903.651	6,51%
Các cổ đông cá nhân khác	7.013.481	11,69%
	59.999.474	100%

21.3 Cổ tức phải trả

	30/06/2025	01/01/2025
Tại ngày đầu kỳ	6.360.958.073	9.349.966.452
Cổ tức đã trả trong kỳ	(126.387.366)	(2.989.008.379)
Tại ngày cuối kỳ	6.234.570.707	6.360.958.073

22. BÁO CÁO BỘ PHẬN

Một bộ phận là một hợp phần có thể xác định riêng biệt của Tổng Công ty tham gia vào việc cung cấp các sản phẩm hoặc dịch vụ liên quan (bộ phận chia theo hoạt động kinh doanh), hoặc cung cấp sản phẩm hoặc dịch vụ trong một môi trường kinh tế cụ thể (bộ phận chia theo vùng địa lý), mỗi bộ phận này chịu rủi ro và thu được lợi ích khác biệt với các bộ phận khác. Mẫu báo cáo bộ phận chính yếu của Tổng Công ty là dựa theo bộ phận chia theo khu vực địa lý. Mẫu báo cáo bộ phận thứ yếu của Tổng Công ty là dựa theo bộ phận chia theo lĩnh vực kinh doanh. Hiện tại, Tổng Công ty có một bộ phận hoạt động kinh doanh là hoạt động kinh doanh bảo hiểm phi nhân thọ và hoạt động trên một bộ phận địa lý là Việt Nam.

TỔNG CÔNG TY CỔ PHẦN BẢO HIỂM BẢO LONG185 Điện Biên Phủ, Phường Tân Định
Thành phố Hồ Chí Minh, Việt Nam**Mẫu số B 09a-DNPNT**Ban hành theo Thông tư số 232/2012/TT-BTC
ngày 28 tháng 12 năm 2012 của Bộ Tài chính**23. DOANH THU PHÍ BẢO HIỂM****23.1 Phí bảo hiểm gốc**

	<u>Lũy kế 6 tháng năm 2025</u>	<u>Lũy kế 6 tháng năm 2024</u>
Bảo hiểm Xe cơ giới	274.311.892.559	256.428.216.020
Bảo hiểm hoả hoạn, kỹ thuật và các rủi ro khác	139.916.023.236	146.717.859.387
Bảo hiểm Con người	171.120.246.074	178.963.676.863
Bảo hiểm hàng hoá vận chuyển	53.338.714.831	44.233.863.735
Bảo hiểm xây dựng lắp đặt	34.000.820.921	20.748.109.968
Bảo hiểm tàu thuyền	38.975.188.384	29.830.774.737
Bảo hiểm thuyền viên	4.150.725.324	4.033.054.050
	715.813.611.329	680.955.554.760

23.2 Phí nhận tái bảo hiểm

	<u>Lũy kế 6 tháng năm 2025</u>	<u>Lũy kế 6 tháng năm 2024</u>
Bảo hiểm xe cơ giới	1.481.948.217	7.157.213.765
Bảo hiểm hoả hoạn, kỹ thuật và các rủi ro khác	68.506.754.751	69.217.793.189
Bảo hiểm con người	381.538.264	1.082.072.560
Bảo hiểm hàng hoá vận chuyển	402.140.814	681.576.573
Bảo hiểm xây dựng lắp đặt	4.221.262.466	11.516.426.385
Bảo hiểm tàu thuyền	150.111.084	104.536.265
	75.143.755.596	89.759.618.737

24. TỔNG PHÍ NHƯỢNG TÁI BẢO HIỂM

	<u>Lũy kế 6 tháng năm 2025</u>	<u>Lũy kế 6 tháng năm 2024</u>
Bảo hiểm Xe cơ giới	69.173.342	4.554.614.678
Bảo hiểm hoả hoạn, kỹ thuật và các rủi ro khác	98.845.440.923	84.759.187.035
Bảo hiểm Con người	47.796.709.647	52.580.662.147
Bảo hiểm hàng hoá vận chuyển	15.077.256.531	13.863.073.646
Bảo hiểm xây dựng lắp đặt	8.034.183.967	11.507.742.500
Bảo hiểm tàu thuyền	13.659.210.268	8.163.648.634
Bảo hiểm thuyền viên	212.857.649	444.696.238
	183.694.832.327	175.873.624.878

25. HOA HỒNG NHƯỢNG TÁI BẢO HIỂM

	<u>Lũy kế 6 tháng năm 2025</u>	<u>Lũy kế 6 tháng năm 2024</u>
Bảo hiểm Xe cơ giới	304.005.980	5.163.667.649
Bảo hiểm hoả hoạn, kỹ thuật và các rủi ro khác	16.783.821.203	34.898.390.490
Bảo hiểm Con người	9.715.893.253	9.865.589.831
Bảo hiểm hàng hoá vận chuyển	3.511.443.888	3.122.245.786
Bảo hiểm xây dựng lắp đặt	3.383.807.419	1.997.036.182
Bảo hiểm tàu thuyền	1.321.867.725	931.194.552
	35.020.839.468	55.978.124.490

TỔNG CÔNG TY CỔ PHẦN BẢO HIỂM BẢO LONG185 Điện Biên Phủ, Phường Tân Định
Thành phố Hồ Chí Minh, Việt Nam**MẪU SỐ B 09a-DNPNT**Ban hành theo Thông tư số 232/2012/TT-BTC
ngày 28 tháng 12 năm 2012 của Bộ Tài chính**26. CHI BỒI THƯỜNG**

	<u>Lũy kế 6 tháng năm 2025</u>	<u>Lũy kế 6 tháng năm 2024</u>
Chi bồi thường		
. Chi bồi thường bảo hiểm gốc (26.1)	232.512.124.241	245.081.536.265
. Chi bồi thường nhận tái bảo hiểm (26.2)	20.345.250.388	28.960.438.782
	252.857.374.629	274.041.975.047
Trừ đi các khoản giảm trừ bồi thường		
. Thu hồi bên thứ ba bồi hoàn, thu hàng đã xử lý bồi thường	(2.176.998.060)	(3.236.107.638)
	250.680.376.569	270.805.867.409

26.1 Chi bồi thường bảo hiểm gốc

	<u>Lũy kế 6 tháng năm 2025</u>	<u>Lũy kế 6 tháng năm 2024</u>
Bảo hiểm Xe cơ giới	107.939.991.789	114.249.719.875
Bảo hiểm hoả hoạn, kỹ thuật và các rủi ro khác	14.999.426.147	30.660.799.927
Bảo hiểm Con người	90.177.070.554	71.341.037.509
Bảo hiểm hàng hoá vận chuyển	12.619.345.579	15.992.325.416
Bảo hiểm xây dựng lắp đặt	1.755.015.722	2.869.009.668
Bảo hiểm tàu thuyền	4.688.872.450	9.832.143.870
Bảo hiểm thuyền viên	332.402.000	136.500.000
	232.512.124.241	245.081.536.265

26.2 Chi bồi thường nhận tái bảo hiểm

	<u>Lũy kế 6 tháng năm 2025</u>	<u>Lũy kế 6 tháng năm 2024</u>
Bảo hiểm Xe cơ giới	2.724.575.637	2.988.876.306
Bảo hiểm hoả hoạn, kỹ thuật và các rủi ro khác	16.712.582.359	24.650.302.288
Bảo hiểm Con người	15.272.984	108.289.153
Bảo hiểm hàng hoá vận chuyển	199.648.292	180.194.637
Bảo hiểm xây dựng lắp đặt	507.354.150	948.911.794
Bảo hiểm tàu thuyền	185.816.966	83.864.604
	20.345.250.388	28.960.438.782

26.3 Thu Bồi Thường Nhượng Tái Bảo Hiểm

	<u>Lũy kế 6 tháng năm 2025</u>	<u>Lũy kế 6 tháng năm 2024</u>
Bảo hiểm Xe cơ giới	829.841.407	6.153.389.290
Bảo hiểm hoả hoạn, kỹ thuật và các rủi ro khác	22.975.205.796	19.731.291.149
Bảo hiểm Con người	32.033.353.918	22.896.689.351
Bảo hiểm hàng hoá vận chuyển	4.452.918.239	3.250.369.324
Bảo hiểm xây dựng lắp đặt	307.427.877	2.692.748.872
Bảo hiểm tàu thuyền	1.511.220.440	1.130.034.995
	62.109.967.677	55.854.522.981

TỔNG CÔNG TY CỔ PHẦN BẢO HIỂM BẢO LONG185 Điện Biên Phủ, Phường Tân Định
Thành phố Hồ Chí Minh, Việt Nam**MẪU SỐ B 09a-DNPNT**Ban hành theo Thông tư số 232/2012/TT-BTC
ngày 28 tháng 12 năm 2012 của Bộ Tài chính**27. CHI PHÍ KHÁC HOẠT ĐỘNG KINH DOANH BẢO HIỂM**

	Lũy kế 6 tháng năm 2025	Lũy kế 6 tháng năm 2024
Chi phí phát triển kinh doanh	39.464.564.942	69.314.033.152
Chi phí nhân viên	113.742.376.315	84.017.288.027
Chi phí dịch vụ mua ngoài	38.123.888.239	31.391.860.637
Chi phí giám định tổn thất	8.707.991.062	8.204.700.369
Công cụ, dụng cụ	784.755.636	1.388.146.395
Chi phí khác	19.235.339.637	12.708.345.045
	220.058.915.831	207.024.373.625

28. DOANH THU HOẠT ĐỘNG TÀI CHÍNH

	Lũy kế 6 tháng năm 2025	Lũy kế 6 tháng năm 2024
Thu nhập lãi tiền gửi	29.219.152.467	42.424.399.252
Lãi từ mua bán chứng khoán đầu tư	-	11.205.978.533
Cổ tức được chia	1.110.657.500	1.324.983.000
Lãi từ chênh lệch tỷ giá	2.454.342.102	2.728.209.138
	32.784.152.069	57.683.569.923

29. CHI PHÍ HOẠT ĐỘNG TÀI CHÍNH

	Lũy kế 6 tháng năm 2025	Lũy kế 6 tháng năm 2024
Lỗ từ mua bán chứng khoán đầu tư	76.413.130	59.025.318
Lỗ chênh lệch tỷ giá	2.797.021.727	2.559.346.500
Trích lập dự phòng giảm giá đầu tư	501.442.308	(572.221.540)
	3.374.877.165	2.046.150.278

30. CHI PHÍ QUẢN LÝ DOANH NGHIỆP

	Lũy kế 6 tháng năm 2025	Lũy kế 6 tháng năm 2024
Chi phí nhân viên	93.847.976.752	87.203.715.043
Chi phí dịch vụ mua ngoài	19.226.090.089	20.238.696.261
Công cụ, dụng cụ	4.074.809.537	3.593.865.482
Dự phòng nợ phải thu khó đòi	361.570.896	(896.298.801)
Chi phí khấu hao	4.706.647.180	1.327.175.904
Thuế giá trị gia tăng không được khấu trừ	1.944.093.776	2.257.571.754
Thuế và phí	74.143.315	54.533.193
	124.235.331.545	113.779.258.836

31. LỢI NHUẬN KHÁC

	Lũy kế 6 tháng năm 2025	Lũy kế 6 tháng năm 2024
Thu nhập khác	67.050.309	477.308.175
Khác	67.050.309	477.308.175
Chi phí khác	369.302.410	373.672.596
Chi khác	369.302.410	373.672.596
Lợi nhuận khác	(302.252.101)	103.635.579

32. CÁC KHOẢN MỤC NGOÀI BẢNG CÂN ĐỐI KẾ TOÁN**Tài sản thuê ngoài**

Các khoản tiền thuê tối thiểu phải trả cho các hợp đồng thuê hoạt động không được hủy ngang như sau:

	<u>Lũy kế 6 tháng năm 2025</u>	<u>Lũy kế 6 tháng năm 2024</u>
Trong vòng 1 năm	11.974.011.965	10.169.397.607
Trong vòng 2 - 5 năm	18.676.889.802	11.360.530.219
Trên 5 năm	741.000.000	741.000.000
	31.391.901.767	22.270.927.826

33. CÁC GIAO DỊCH CHỦ YẾU VỚI CÁC BÊN LIÊN QUAN

Số dư và các giao dịch chủ yếu với các bên liên quan tại thời điểm cuối kỳ và trong kỳ như sau:

33.1 Số dư với các bên liên quan

	<u>30/06/2025</u>	<u>01/01/2025</u>
Ngân hàng Thương mại Cổ phần Sài Gòn – Công ty mẹ		
Tiền gửi thanh toán	28.361.959.173	35.114.720.460
Tiền gửi có kỳ hạn	1.220.262.904.439	1.172.122.904.439
Dự thu lãi tiền gửi	17.624.793.871	45.488.183.868
	1.266.249.657.483	1.252.725.808.767

Ngân hàng Thương mại Cổ phần Xuất Nhập Khẩu Việt Nam – Cổ đông lớn

Tiền gửi thanh toán	9.880.961.334	8.411.924.190
Tiền gửi có kỳ hạn	24.000.000.000	43.000.000.000
Dự thu lãi tiền gửi	297.534.092	1.508.935.015
	34.178.495.426	52.920.859.205

33.2 Giao dịch phát sinh với các bên liên quan

	<u>Lũy kế 6 tháng năm 2025</u>	<u>Lũy kế 6 tháng năm 2024</u>
Ngân hàng Thương mại Cổ phần Sài Gòn – Công ty mẹ		
Gửi tiền gửi có kỳ hạn	824.000.000.000	25.000.000.000
Rút tiền gửi có kỳ hạn	775.860.000.000	-
Thu nhập từ lãi tiền gửi	20.755.071.360	33.123.998.114
Phí dịch vụ ngân hàng	9.792.200	4.631.000
	1.620.624.863.560	58.128.629.114

Ngân hàng Thương mại Cổ phần Xuất Nhập Khẩu Việt Nam – Cổ đông lớn

Gửi tiền gửi có kỳ hạn	23.000.000.000	42.000.000.000
Rút tiền gửi có kỳ hạn	42.000.000.000	37.000.000.000
Thu nhập từ lãi tiền gửi	832.584.346	1.714.698.549
Phí dịch vụ ngân hàng	120.890.951	156.237.841
	65.953.475.297	80.870.936.390

34. LÃI CƠ BẢN TRÊN CỔ PHIẾU

Việc tính toán lãi cơ bản trên cổ phiếu được dựa trên số lợi nhuận thuần thuộc về cổ đông phổ thông và số lượng cổ phiếu phổ thông bình quân gia quyền trong kỳ, chi tiết như sau:

	Lũy kế 6 tháng năm 2025	Lũy kế 6 tháng năm 2024
Lợi nhuận sau thuế	33.550.562.640	56.041.978.923
Số bình quân gia quyền của cổ phiếu phổ thông đang lưu hành trong năm	59.999.474	59.999.474
Lợi nhuận để tính lãi cơ bản trên cổ phiếu	33.550.562.640	56.041.978.923
Lãi cơ bản trên cổ phiếu	559	934

35. BIÊN KHẢ NĂNG THANH TOÁN

Tổng Công ty duy trì biên khả năng thanh toán tối thiểu trong hoạt động kinh doanh bảo hiểm theo quy định của Thông tư 67.

Biên khả năng thanh toán tối thiểu của công ty bảo hiểm phi nhân thọ sẽ là giá trị lớn hơn, của các kết quả tính toán sau:

- 25,0% trong tổng số phí bảo hiểm thực giữ lại tại thời điểm xác định biên khả năng thanh toán;
- 12,5% trong tổng số phí bảo hiểm gốc cộng với phí nhận tái bảo hiểm tại thời điểm xác định biên khả năng thanh toán.

Bảng dưới đây nêu lên tỷ lệ an toàn vốn tối thiểu và tỷ lệ an toàn vốn của Tổng Công ty. Cục Quản lý giám sát Bảo hiểm – Bộ Tài chính quan tâm đến việc bảo vệ quyền lợi của người mua bảo hiểm và theo dõi liên tục để đảm bảo Tổng Công ty hoạt động hiệu quả vì lợi ích của người mua bảo hiểm. Cục Quản lý giám sát bảo hiểm đồng thời cũng quan tâm đến việc đảm bảo Tổng Công ty có thể duy trì được trạng thái thanh khoản phù hợp, để đối phó với những nghĩa vụ bảo hiểm phát sinh ngoài dự báo do suy giảm kinh tế hoặc thảm họa tự nhiên.

	Biên khả năng thanh toán của Tổng Công ty VND	Biên khả năng thanh toán tối thiểu VND	Tỷ lệ biên khả năng thanh toán %
Ngày 30 tháng 06 năm 2025	727.869.193.955	302.712.519.515	240%
Ngày 01 tháng 01 năm 2025	687.702.442.632	300.607.273.021	229%


Lưu Thị Lan Phương
Người lập biểu


Hà Minh Hiếu
Kế toán trưởng


Phan Quốc Dũng
Tổng Giám đốc



Ngày 25 tháng 07 năm 2025

TỔNG CÔNG TY CỔ PHẦN BẢO HIỂM BẢO LONG**Số: 1813./2025/CV-BL**

V/v giải trình kết quả hoạt động kinh doanh Quý II/2025

Kính gửi: **ỦY BAN CHỨNG KHOÁN NHÀ NƯỚC**
 SỞ GIAO DỊCH CHỨNG KHOÁN HÀ NỘI

- Căn cứ Thông tư số 96/2020/TT-BTC ngày 16/11/2020 của Bộ Tài chính về việc Hướng dẫn công bố thông tin trên thị trường chứng khoán;
- Căn cứ kết quả hoạt động kinh doanh được thể hiện trong Báo cáo tài chính Quý II/2025 của Tổng Công ty Cổ phần Bảo hiểm Bảo Long.

Trước tiên, Tổng Công ty Cổ phần Bảo hiểm Bảo Long (Bảo Long) kính gửi lời chào trân trọng và cảm ơn đến sự quan tâm, hỗ trợ của Quý Cơ quan trong thời gian qua.

Theo quy định tại Khoản 4 Điều 14 Thông tư số 96/2020/TT-BTC về việc Hướng dẫn công bố thông tin trên thị trường chứng khoán, Bảo Long kính báo cáo với Quý Cơ quan nguyên nhân về lợi nhuận sau thuế thu nhập doanh nghiệp của Quý II/2025 thay đổi so với cùng kỳ năm 2024 như sau:

Theo Báo cáo tài chính Quý II/2025, kết quả hoạt động kinh doanh tổng hợp của Bảo Long được thể hiện trong bảng dưới đây:

Chỉ tiêu (triệu đồng)	Quý II/2025	Quý II/2024	% thay đổi
1. Doanh thu thuần hoạt động KDBH	316.612	317.074	0%
2. Doanh thu hoạt động tài chính	16.566	33.378	50%
3. Thu nhập khác	30	425	93%
4. Tổng chi phí hoạt động KDBH	254.455	250.695	1%
5. Chi phí hoạt động tài chính	1.575	1.392	13%
6. Chi phí quản lý doanh nghiệp	74.830	71.462	5%
7. Chi phí khác	287	142	101%
8. Tổng lợi nhuận kế toán trước thuế	2.060	27.186	92%
9. Chi phí thuế TNDN hiện hành	975	5.437	82%
10. Chi phí thuế TNDN hoãn lại	0	0	na
11. Lợi nhuận sau thuế TNDN	1.085	21.749	95%



Như vậy, với việc lợi nhuận hoạt động tài chính giảm dẫn đến lợi nhuận trước thuế của Bảo Long Quý II/2025 là lãi 2.060 triệu đồng, giảm 92% so với cùng kỳ quý II/2024. Tương tự, lợi nhuận sau thuế Quý II/2025 là lãi 1.085 triệu đồng, giảm 95% so với cùng kỳ quý II/2024.