

CÔNG TY CỔ PHẦN TRANG

Địa chỉ: Lô A 14B, Khu Công nghiệp Hiệp Phước, Xã Hiệp Phước, TP. Hồ Chí Minh, Việt Nam
BÁO CÁO TÀI CHÍNH HỢP NHẤT
QUÝ II NĂM 2025

BẢNG CÂN ĐỐI KẾ TOÁN HỢP NHẤT

(Dạng đầy đủ)

Tại ngày 30 tháng 06 năm 2025

Đơn vị tính: VND

CHỈ TIÊU	Mã số	Thuyết minh	Số cuối kỳ	Số đầu năm
A - TÀI SẢN NGẮN HẠN	100		747.341.885.999	696.450.246.988
I. Tiền và các khoản tương đương tiền	110		132.908.553.677	213.689.358.486
1. Tiền	111	V.1	100.908.553.677	187.689.358.486
2. Các khoản tương đương tiền	112		32.000.000.000	26.000.000.000
II. Đầu tư tài chính ngắn hạn	120		94.265.330.298	93.753.330.298
1. Chứng khoán kinh doanh	121	V.2a	299.500.000	299.500.000
2. Dự phòng giảm giá chứng khoán kinh doanh	122		-	-
3. Đầu tư nắm giữ đến ngày đáo hạn	123	V.2b	93.965.830.298	93.453.830.298
III. Các khoản phải thu ngắn hạn	130		299.293.545.297	230.884.366.639
1. Phải thu ngắn hạn của khách hàng	131	V.3	239.548.667.286	182.687.361.817
2. Trả trước cho người bán ngắn hạn	132	V.4	1.114.528.969	1.023.490.463
3. Phải thu nội bộ ngắn hạn	133		-	-
4. Phải thu theo tiến độ kế hoạch hợp đồng xây dựng	134		-	-
5. Phải thu về cho vay ngắn hạn	135	V.5a	-	-
6. Phải thu ngắn hạn khác	136	V.6a	58.762.441.241	47.415.606.558
7. Dự phòng phải thu ngắn hạn khó đòi	137	V.7	(132.092.199)	(242.092.199)
8. Tài sản thiếu chờ xử lý	139		-	-
IV. Hàng tồn kho	140	V.8	216.694.365.431	155.235.956.890
1. Hàng tồn kho	141		218.118.329.326	158.247.595.593
2. Dự phòng giảm giá hàng tồn kho	149		(1.423.963.895)	(3.011.638.703)
V. Tài sản ngắn hạn khác	150		4.180.091.296	2.887.234.675
1. Chi phí trả trước ngắn hạn	151	V.9a	4.178.609.346	2.877.881.969
2. Thuế giá trị gia tăng được khấu trừ	152		-	-
3. Thuế và các khoản khác phải thu Nhà nước	153	V.17	1.481.950	9.352.706
4. Giao dịch mua bán lại trái phiếu Chính phủ	154		-	-
5. Tài sản ngắn hạn khác	155		-	-

CÔNG TY CỔ PHẦN TRANG

Địa chỉ: Lô A 14B, Khu Công nghiệp Hiệp Phước, Xã Hiệp Phước, TP. Hồ Chí Minh, Việt Nam

BÁO CÁO TÀI CHÍNH HỢP NHẤT

QUÝ II NĂM 2025

Bảng cân đối kế toán hợp nhất (tiếp theo)

CHỈ TIÊU	Mã số	Thuyết minh	Số cuối kỳ	Số đầu năm
B- TÀI SẢN DÀI HẠN	200		231.040.401.754	217.264.913.486
I. Các khoản phải thu dài hạn	210		142.268.297.435	139.702.693.467
1. Phải thu dài hạn của khách hàng	211		-	-
2. Trả trước cho người bán dài hạn	212		-	-
3. Vốn kinh doanh ở đơn vị trực thuộc	213		-	-
4. Phải thu nội bộ dài hạn	214		-	-
5. Phải thu về cho vay dài hạn	215	V.5b	63.346.720.000	63.346.720.000
6. Phải thu dài hạn khác	216	V.6b	78.921.577.435	76.355.973.467
7. Dự phòng phải thu dài hạn khó đòi	219		-	-
II. Tài sản cố định	220		36.588.462.867	36.398.884.020
1. Tài sản cố định hữu hình	221	V.10	26.159.226.343	26.301.866.293
- Nguyên giá	222		96.584.185.160	95.289.010.693
- Giá trị hao mòn lũy kế	223		(70.424.958.817)	(68.987.144.400)
2. Tài sản cố định thuê tài chính	224	V.11	10.203.870.775	9.843.750.274
- Nguyên giá	225		12.687.404.798	11.872.194.798
- Giá trị hao mòn lũy kế	226		(2.483.534.023)	(2.028.444.524)
3. Tài sản cố định vô hình	227	V.12	225.365.749	253.267.453
- Nguyên giá	228		675.970.800	675.970.800
- Giá trị hao mòn lũy kế	229		(450.605.051)	(422.703.347)
III. Bất động sản đầu tư	230		-	-
- Nguyên giá	231		-	-
- Giá trị hao mòn lũy kế	232		-	-
IV. Tài sản dở dang dài hạn	240		1.585.260.325	-
1. Chi phí sản xuất, kinh doanh dở dang dài hạn	241		-	-
2. Chi phí xây dựng cơ bản dở dang	242	V.13	1.585.260.325	-
V. Đầu tư tài chính dài hạn	250		43.597.925.024	33.543.552.439
1. Đầu tư vào công ty con	251		-	-
2. Đầu tư vào công ty liên doanh, liên kết	252	V.2b	43.597.925.024	33.543.552.439
3. Đầu tư góp vốn vào đơn vị khác	253		-	-
4. Dự phòng đầu tư tài chính dài hạn	254		-	-
5. Đầu tư nắm giữ đến ngày đáo hạn	255		-	-
VI. Tài sản dài hạn khác	260		7.000.456.103	7.619.783.560
1. Chi phí trả trước dài hạn	261	V.9b	7.000.456.103	5.732.862.229
2. Tài sản thuế thu nhập hoãn lại	262	V.14	-	1.886.921.331
3. Thiết bị, vật tư, phụ tùng thay thế dài hạn	263		-	-
4. Tài sản dài hạn khác	268		-	-
5. Lợi thế thương mại	269		-	-
TỔNG CỘNG TÀI SẢN	270		978.382.287.753	913.715.160.474

CÔNG TY CỔ PHẦN TRANG

Địa chỉ: Lô A 14B, Khu Công nghiệp Hiệp Phước, Xã Hiệp Phước, TP. Hồ Chí Minh, Việt Nam

BÁO CÁO TÀI CHÍNH HỢP NHẤT

QUÝ II NĂM 2025

Bảng cân đối kế toán hợp nhất (tiếp theo)

CHỈ TIÊU	Mã số	Thuyết minh	Số cuối kỳ	Số đầu năm
C - NỢ PHẢI TRẢ	300		525.221.488.344	526.093.042.205
I. Nợ ngắn hạn	310		513.841.121.189	513.109.306.354
1. Phải trả người bán ngắn hạn	311	V.15	155.231.343.751	112.733.211.048
2. Người mua trả tiền trước ngắn hạn	312	V.16	546.758.676	316.179.156
3. Thuế và các khoản phải nộp Nhà nước	313	V.17	7.369.670.033	14.271.541.588
4. Phải trả người lao động	314	V.18	24.157.839.142	23.538.537.565
5. Chi phí phải trả ngắn hạn	315	V.19	5.925.405.472	4.734.762.972
6. Phải trả nội bộ ngắn hạn	316		-	-
7. Phải trả theo tiến độ kế hoạch hợp đồng xây dựng	317		-	-
8. Doanh thu chưa thực hiện ngắn hạn	318		-	-
9. Phải trả ngắn hạn khác	319	V.20a	10.048.872.482	530.882.929
10. Vay và nợ thuê tài chính ngắn hạn	320	V.21a	303.398.468.867	354.365.152.545
11. Dự phòng phải trả ngắn hạn	321		-	-
12. Quỹ khen thưởng, phúc lợi	322	V.22	7.162.762.766	2.619.038.551
13. Quỹ bình ổn giá	323		-	-
14. Giao dịch mua bán lại trái phiếu Chính phủ	324		-	-
II. Nợ dài hạn	330		11.380.367.155	12.983.735.851
1. Phải trả người bán dài hạn	331		-	-
2. Người mua trả tiền trước dài hạn	332		-	-
3. Chi phí phải trả dài hạn	333		-	-
4. Phải trả nội bộ về vốn kinh doanh	334		-	-
5. Phải trả nội bộ dài hạn	335		-	-
6. Doanh thu chưa thực hiện dài hạn	336		-	-
7. Phải trả dài hạn khác	337		-	-
8. Vay và nợ thuê tài chính dài hạn	338	V.21b	9.130.367.155	10.733.735.851
9. Trái phiếu chuyển đổi	339		-	-
10. Cổ phiếu ưu đãi	340		-	-
11. Thuế thu nhập hoãn lại phải trả	341	V.23	2.250.000.000	2.250.000.000
12. Dự phòng phải trả dài hạn	342		-	-
13. Quỹ phát triển khoa học và công nghệ	343		-	-

CÔNG TY CỔ PHẦN TRẠNG

Địa chỉ: Lô A 14B, Khu Công nghiệp Hiệp Phước, Xã Hiệp Phước, TP. Hồ Chí Minh, Việt Nam


BÁO CÁO TÀI CHÍNH HỢP NHẤT


QUÝ II NĂM 2025


Bảng cân đối kế toán hợp nhất (tiếp theo)

CHỈ TIÊU	Mã số	Thuyết minh	Số cuối kỳ	Số đầu năm
D - VỐN CHỦ SỞ HỮU	400		453.160.799.409	387.622.118.269
I. Vốn chủ sở hữu	410		453.160.799.409	387.622.118.269
1. Vốn góp của chủ sở hữu	411	V.24	168.299.940.000	168.299.940.000
- Cổ phiếu phổ thông có quyền biểu quyết	411a		168.299.940.000	168.299.940.000
- Cổ phiếu ưu đãi	411b		-	-
2. Thặng dư vốn cổ phần	412	V.24	17.173.652.728	17.173.652.728
3. Quyền chọn chuyển đổi trái phiếu	413		-	-
4. Vốn khác của chủ sở hữu	414		-	-
5. Cổ phiếu quỹ	415		-	-
6. Chênh lệch đánh giá lại tài sản	416		-	-
7. Chênh lệch tỷ giá hối đoái	417		-	-
8. Quỹ đầu tư phát triển	418		-	-
9. Quỹ hỗ trợ sắp xếp doanh nghiệp	419		-	-
10. Quỹ khác thuộc vốn chủ sở hữu	420		-	-
11. Lợi nhuận sau thuế chưa phân phối	421	V.24	268.240.847.521	202.609.621.099
- Lợi nhuận sau thuế chưa phân phối lũy kế đến cuối kỳ trước	421a		198.065.896.884	41.659.610.651
- Lợi nhuận sau thuế chưa phân phối kỳ này	421b		70.174.950.637	160.950.010.448
12. Nguồn vốn đầu tư xây dựng cơ bản	422		-	-
13. Lợi ích cổ đông không kiểm soát	429	V.24	(553.640.840)	(461.095.558)
II. Nguồn kinh phí và quỹ khác	430		-	-
1. Nguồn kinh phí	431		-	-
2. Nguồn kinh phí đã hình thành tài sản cố định	432		-	-
TỔNG CỘNG NGUỒN VỐN	440		978.382.287.753	913.715.160.474

TP. Hồ Chí Minh, ngày 29 tháng 07 năm 2025


 Lê Kim Dung
 Người lập


 Nguyễn Thị Mỹ Nhung
 Kế toán trưởng


 Trương Văn Quang
 Tổng Giám đốc


CÔNG TY CỔ PHẦN TRẠNG


Địa chỉ: Lô A 14B, Khu Công nghiệp Hiệp Phước, Xã Hiệp Phước, TP. Hồ Chí Minh, Việt Nam


BÁO CÁO TÀI CHÍNH HỢP NHẤT**QUÝ II NĂM 2025****BÁO CÁO KẾT QUẢ HOẠT ĐỘNG KINH DOANH HỢP NHẤT**(Dạng đầy đủ)
QUÝ II NĂM 2025

Đơn vị tính: VND

CHỈ TIÊU	Mã số	Thuyết minh	QUÝ II		Lũy kế từ đầu năm đến cuối kỳ này	
			Năm nay	Năm trước	Năm nay	Năm trước
1. Doanh thu bán hàng và cung cấp dịch vụ	01	VI.1	230.039.615.833	192.584.581.405	443.123.427.513	286.446.083.147
2. Các khoản giảm trừ doanh thu	02	VI.2	43.063.203	37.967.925	115.165.208	94.839.561
3. Doanh thu thuần về bán hàng và cung cấp dịch vụ	10		229.996.552.630	192.546.613.480	443.008.262.305	286.351.243.586
4. Giá vốn hàng bán	11	VI.3	166.173.926.722	140.492.266.032	322.272.309.303	212.661.380.678
5. Lợi nhuận gộp về bán hàng và cung cấp dịch vụ	20		63.822.625.908	52.054.347.448	120.735.953.002	73.689.862.908
6. Doanh thu hoạt động tài chính	21	VI.4	6.122.337.935	3.302.758.497	11.098.496.250	8.405.814.668
7. Chi phí tài chính	22	VI.5	3.990.700.103	6.984.821.821	9.071.660.817	13.663.763.829
Trong đó: chi phí lãi vay	23		3.750.185.135	3.380.001.340	7.137.332.489	7.205.142.022
8. Phần lãi hoặc lỗ trong công ty liên doanh, liên kết	24	V.2c	5.649.005.120	1.740.412.219	10.054.372.585	(719.526.686)
9. Chi phí bán hàng	25	VI.6	14.411.629.269	6.297.446.485	18.918.419.873	10.770.308.942
10. Chi phí quản lý doanh nghiệp	26	VI.7	17.694.299.246	11.903.897.935	29.074.458.098	21.030.950.928
11. Lợi nhuận thuần từ hoạt động kinh doanh	30		39.497.340.345	31.911.351.923	84.824.283.049	35.911.127.191
12. Thu nhập khác	31		7.512.346	123.908.037	15.392.545	170.153.030
13. Chi phí khác	32	VI.8	4.108.805.609	33.509.057	4.109.743.909	198.869.203
14. Lợi nhuận khác	40		(4.101.293.263)	90.398.980	(4.094.351.364)	(28.716.173)
15. Tổng lợi nhuận kế toán trước thuế	50		35.396.047.082	32.001.750.903	80.729.931.685	35.882.411.018
16. Chi phí thuế thu nhập doanh nghiệp hiện hành	51	V.17	4.457.855.081	4.683.267.807	8.726.913.772	5.312.153.731
17. Chi phí thuế thu nhập doanh nghiệp hoãn lại	52	VI.9	-	-	1.886.921.331	-
18. Lợi nhuận sau thuế thu nhập doanh nghiệp	60		30.938.192.001	27.318.483.096	70.116.096.582	30.570.257.287
19. Lợi nhuận sau thuế của công ty mẹ	61		30.961.745.144	27.327.736.602	70.174.950.637	30.641.261.842
20. Lợi nhuận sau thuế của cổ đông không kiểm soát	62		(23.553.143)	(9.253.506)	(58.481.194)	(71.004.555)
21. Lãi cơ bản trên cổ phiếu	70	VI.10	1.840	1.624	4.170	1.804
22. Lãi suy giảm trên cổ phiếu	71	VI.10	1.840	1.624	4.170	1.804


 Lê Kim Dung
 Người lập


 Nguyễn Thị Mỹ Nhung
 Kế toán trưởng


 Trương Văn Quang
 Tổng Giám đốc


CÔNG TY CỔ PHẦN TRANG

Địa chỉ: Lô A 14B, Khu Công nghiệp Hiệp Phước, Xã Hiệp Phước, TP. Hồ Chí Minh, Việt Nam

BÁO CÁO TÀI CHÍNH HỢP NHẤT

QUÝ II NĂM 2025

BÁO CÁO LƯU CHUYỂN TIỀN TỆ HỢP NHẤT

(Dạng đầy đủ)

(Theo phương pháp gián tiếp)

Đơn vị tính: VND

CHỈ TIÊU	Mã số	Thuyết minh	Lũy kế từ đầu năm đến cuối kỳ này	
			Năm nay	Năm trước
I. Lưu chuyển tiền từ hoạt động kinh doanh				
1. Lợi nhuận trước thuế	01		80.729.931.685	35.882.411.018
2. Điều chỉnh cho các khoản:				
		V.10, V.11,		
- Khấu hao tài sản cố định và bất động sản đầu tư	02	V.12	2.856.192.606	2.465.112.303
- Các khoản dự phòng	03	V.7;	(1.697.674.808)	(1.433.612.132)
- Lãi, lỗ chênh lệch tỷ giá hối đoái do đánh giá lại các khoản mục tiền tệ có gốc ngoại tệ	04	VI.4	(140.487.586)	1.536.816.250
- Lãi, lỗ từ hoạt động đầu tư	05	V.2c, VI.1	(13.916.053.773)	(3.416.224.277)
- Chi phí lãi vay	06	VI.5	7.137.332.489	7.205.142.022
- Các khoản điều chỉnh khác	07		-	-
3. Lợi nhuận từ hoạt động kinh doanh trước thay đổi vốn lưu động	08		74.969.240.613	42.239.645.184
- Tăng, giảm các khoản phải thu	09		(63.891.046.263)	(4.583.261.242)
- Tăng, giảm hàng tồn kho	10		(59.870.733.733)	(61.122.349.378)
- Tăng, giảm các khoản phải trả	11		51.301.550.822	59.803.809.477
- Tăng, giảm chi phí trả trước	12		(4.153.581.576)	(477.377.437)
- Tăng, giảm chứng khoán kinh doanh	13		-	-
- Tiền lãi vay đã trả	14	V.20, VI.1	(7.075.907.831)	(6.816.709.148)
- Thuế thu nhập doanh nghiệp đã nộp	15	V.17	(16.655.864.907)	(4.227.482.733)
- Tiền thu khác từ hoạt động kinh doanh	16		-	-
- Tiền chi khác cho hoạt động kinh doanh	17	V.22	-	(349.425.000)
Lưu chuyển tiền thuần từ hoạt động kinh doanh	20		(25.376.342.875)	24.466.849.723
II. Lưu chuyển tiền từ hoạt động đầu tư				
1. Tiền chi để mua sắm, xây dựng tài sản cố định và các tài sản dài hạn khác	21	V.10, V.12,	(3.088.819.000)	(227.200.000)
2. Tiền thu từ thanh lý, nhượng bán tài sản cố định và các tài sản dài hạn khác	22		32.445.455	-
3. Tiền chi cho vay, mua các công cụ nợ của đơn vị khác	23	V.2b, V.1	-	(3.520.742.958)
4. Tiền thu hồi cho vay, bán lại các công cụ nợ của đơn vị khác	24	V.2b, V.1	-	29.000.000.000
5. Tiền chi đầu tư góp vốn vào đơn vị khác	25		-	-
6. Tiền thu hồi đầu tư góp vốn vào đơn vị khác	26		-	-
7. Tiền thu lãi cho vay, cổ tức và lợi nhuận được chia	27	V.6, VI.4	1.543.191.503	1.410.267.911
Lưu chuyển tiền thuần từ hoạt động đầu tư	30		(1.513.182.042)	26.662.324.953

CÔNG TY CỔ PHẦN TRẠNG

Địa chỉ: Lô A 14B, Khu Công nghiệp Hiệp Phước, Xã Hiệp Phước, TP. Hồ Chí Minh, Việt Nam

BÁO CÁO TÀI CHÍNH HỢP NHẤT

QUÝ II NĂM 2025

Báo cáo lưu chuyển tiền tệ hợp nhất giữa niên độ (tiếp theo)

CHỈ TIÊU	Mã số	Thuyết minh	Lũy kế từ đầu năm đến cuối kỳ này	
			Năm nay	Năm trước
III. Lưu chuyển tiền từ hoạt động tài chính				
1. Tiền thu từ phát hành cổ phiếu, nhận vốn góp của chủ sở hữu	31		-	-
2. Tiền trả lại vốn góp cho các chủ sở hữu, mua lại cổ phiếu của doanh nghiệp đã phát hành	32		-	-
3. Tiền thu từ đi vay	33	V.21	304.994.408.081	244.500.800.482
4. Tiền trả nợ gốc vay	34	V.21	(358.084.335.283)	(315.730.871.605)
5. Tiền trả nợ gốc thuê tài chính	35	V.21	(1.247.863.896)	(1.178.921.983)
6. Cổ tức, lợi nhuận đã trả cho chủ sở hữu	36		-	(997.500.000)
Lưu chuyển tiền thuần từ hoạt động tài chính	40		(54.337.791.098)	(73.406.493.106)
Lưu chuyển tiền thuần trong kỳ	50		(81.227.316.015)	(22.277.318.430)
Tiền và tương đương tiền đầu năm	60	V.1	213.689.358.486	42.395.187.091
Ảnh hưởng của thay đổi tỷ giá hối đoái quy đổi ngoại tệ	61		446.511.206	20.542.868
Tiền và tương đương tiền cuối kỳ	70	V.1	132.908.553.677	20.138.411.529

TP. Hồ Chí Minh, ngày 29 tháng 07 năm 2025


Lê Kim Dung
Người lập


Nguyễn Thị Mỹ Nhung
Kế toán trưởng


Trương Văn Quang
Tổng Giám đốc

CÔNG TY CỔ PHẦN TRANG

Địa chỉ: Lô A 14B, Khu Công nghiệp Hiệp Phước, Xã Hiệp Phước, TP. Hồ Chí Minh, Việt Nam
BÁO CÁO TÀI CHÍNH HỢP NHẤT
QUÝ II NĂM 2025

BẢN THUYẾT MINH BÁO CÁO TÀI CHÍNH HỢP NHẤT QUÝ II NĂM 2025

I. ĐẶC ĐIỂM HOẠT ĐỘNG

1. Hình thức sở hữu vốn

Công ty Cổ phần Trang (sau đây gọi tắt là “Công ty”) là công ty cổ phần.

2. Lĩnh vực kinh doanh

Lĩnh vực kinh doanh của Công ty là sản xuất công nghiệp.

3. Ngành nghề kinh doanh

Hoạt động kinh doanh chính của Công ty là: Sản xuất, chế biến thủy, hải sản; Sản xuất các loại bánh từ bột; Sản xuất món ăn, thức ăn chế biến sẵn.

4. Chu kỳ sản xuất, kinh doanh thông thường

Chu kỳ sản xuất kinh doanh thông thường của Công ty không quá 12 tháng.

5. Cấu trúc Tập đoàn

Tập đoàn bao gồm Công ty mẹ và 01 công ty con chịu sự kiểm soát của Công ty mẹ. Công ty con được hợp nhất trong Báo cáo tài chính hợp nhất kỳ này.

5a. Thông tin về tái cấu trúc Tập đoàn

Trong kỳ, Tập đoàn không phát sinh việc mua thêm, thanh lý hay thoái vốn tại công ty con.

5b. Công ty con được hợp nhất

Tập đoàn chỉ đầu tư vào Công ty con là Công ty TNHH Sản xuất Thương mại Dịch vụ Thực phẩm Dasumy có trụ sở chính tại Lô D4, Đường N1, Khu Công nghiệp Hiệp Phước, Xã Hiệp Phước, Huyện Nhà Bè, TP. Hồ Chí Minh, Việt Nam. Hoạt động kinh doanh chính của Công ty con này là bán buôn thực phẩm. Tại ngày kết thúc kỳ kế toán, tỷ lệ lợi ích và tỷ lệ quyền biểu quyết của Công ty tại công ty con này là 75% (số đầu năm là 75%).

5c. Danh sách các công ty liên kết được phản ánh trong Báo cáo tài chính hợp nhất theo phương pháp vốn chủ sở hữu

Tập đoàn chỉ đầu tư vào Công ty TNHH Thực phẩm Dary có trụ sở chính tại Lô D4, Đường N1, Khu Công nghiệp Hiệp Phước, Xã Hiệp Phước, Huyện Nhà Bè, TP. Hồ Chí Minh, Việt Nam. Hoạt động kinh doanh chính của công ty liên kết này là chế biến, bảo quản thủy sản và các sản phẩm từ thủy sản. Tại ngày kết thúc kỳ kế toán, tỷ lệ vốn góp của Công ty tại công ty liên kết này là 45%, tỷ lệ quyền biểu quyết và tỷ lệ lợi ích tương đương với tỷ lệ vốn góp.

6. Tuyên bố về khả năng so sánh thông tin trên Báo cáo tài chính hợp nhất

Các số liệu tương ứng của kỳ trước so sánh được với số liệu của kỳ này.

7. Nhân viên

Tại ngày kết thúc kỳ kế toán Tập đoàn có 531 nhân viên đang làm việc tại các công ty trong Tập đoàn (số đầu năm là 492 nhân viên).

CÔNG TY CỔ PHẦN TRANG

Địa chỉ: Lô A 14B, Khu Công nghiệp Hiệp Phước, Xã Hiệp Phước, TP. Hồ Chí Minh, Việt Nam

BÁO CÁO TÀI CHÍNH HỢP NHẤT

QUÝ II NĂM 2025

Bản thuyết minh Báo cáo tài chính hợp nhất (tiếp theo)

II. NĂM TÀI CHÍNH, ĐƠN VỊ TIỀN TỆ SỬ DỤNG TRONG KẾ TOÁN

1. Năm tài chính

Năm tài chính của Tập đoàn bắt đầu từ ngày 01 tháng 01 và kết thúc vào ngày 31 tháng 12 hàng năm.

2. Đơn vị tiền tệ sử dụng trong kế toán

Đơn vị tiền tệ sử dụng trong kế toán là Đồng Việt Nam (VND) do phần lớn các nghiệp vụ được thực hiện bằng đơn vị tiền tệ VND.

III. CHUẨN MỰC VÀ CHẾ ĐỘ KẾ TOÁN ÁP DỤNG

1. Chế độ kế toán áp dụng

Tập đoàn áp dụng các Chuẩn mực Kế toán Việt Nam, Chế độ Kế toán doanh nghiệp Việt Nam được ban hành theo Thông tư số 200/2014/TT-BTC ngày 22 tháng 12 năm 2014 hướng dẫn Chế độ Kế toán doanh nghiệp, Thông tư số 202/2014/TT-BTC ngày 22 tháng 12 năm 2014 hướng dẫn lập và trình bày Báo cáo tài chính hợp nhất và các thông tư khác hướng dẫn thực hiện chuẩn mực kế toán của Bộ Tài chính trong việc lập và trình bày Báo cáo tài chính hợp nhất kỳ này.

2. Tuyên bố về việc tuân thủ chuẩn mực kế toán và chế độ kế toán

Ban Tổng Giám đốc đảm bảo đã tuân thủ yêu cầu của các Chuẩn mực Kế toán Việt Nam, Chế độ Kế toán doanh nghiệp Việt Nam được ban hành theo Thông tư số 200/2014/TT-BTC ngày 22 tháng 12 năm 2014, Thông tư số 202/2014/TT-BTC ngày 22 tháng 12 năm 2014 cũng như các thông tư khác hướng dẫn thực hiện chuẩn mực kế toán của Bộ Tài chính trong việc lập và trình bày Báo cáo tài chính hợp nhất kỳ này.

IV. CÁC CHÍNH SÁCH KẾ TOÁN ÁP DỤNG

1. Cơ sở lập Báo cáo tài chính hợp nhất

Báo cáo tài chính hợp nhất được lập trên cơ sở kế toán dồn tích (trừ các thông tin liên quan đến các luồng tiền).

2. Cơ sở hợp nhất

Báo cáo tài chính hợp nhất kỳ này bao gồm Báo cáo tài chính kỳ này của Công ty mẹ và Báo cáo tài chính kỳ này của các công ty con. Công ty con là đơn vị chịu sự kiểm soát của Công ty mẹ. Sự kiểm soát tồn tại khi Công ty mẹ có khả năng trực tiếp hay gián tiếp chi phối các chính sách tài chính và hoạt động của công ty con để thu được các lợi ích kinh tế từ các hoạt động này. Khi xác định quyền kiểm soát có tính đến quyền biểu quyết tiềm năng phát sinh từ các quyền chọn mua hoặc các công cụ nợ và công cụ vốn có thể chuyển đổi thành cổ phiếu phổ thông tại ngày kết thúc kỳ kế toán.

Kết quả hoạt động kinh doanh của các công ty con được mua lại hoặc bán đi trong kỳ được trình bày trong Báo cáo kết quả hoạt động kinh doanh hợp nhất kỳ này từ ngày mua hoặc cho đến ngày bán khoản đầu tư ở công ty con đó.

Báo cáo tài chính của công ty mẹ và các công ty con sử dụng để hợp nhất được lập cho cùng một kỳ kế toán và áp dụng các chính sách kế toán thống nhất cho các giao dịch và sự kiện cùng loại trong những hoàn cảnh tương tự. Trong trường hợp chính sách kế toán của công ty con khác với chính sách kế toán áp dụng thống nhất trong Tập đoàn thì Báo cáo tài chính của công ty con sẽ có những điều chỉnh thích hợp trước khi sử dụng cho việc lập Báo cáo tài chính hợp nhất kỳ này.

Số dư các tài khoản trên Bảng cân đối kế toán giữa các công ty trong cùng Tập đoàn, các giao dịch nội bộ, các khoản lãi nội bộ chưa thực hiện phát sinh từ các giao dịch này phải được loại trừ hoàn

CÔNG TY CỔ PHẦN TRANG

Địa chỉ: Lô A 14B, Khu Công nghiệp Hiệp Phước, Xã Hiệp Phước, TP. Hồ Chí Minh, Việt Nam

BÁO CÁO TÀI CHÍNH HỢP NHẤT

QUÝ II NĂM 2025

Bản thuyết minh Báo cáo tài chính hợp nhất (tiếp theo)

toàn. Các khoản lỗ chưa thực hiện phát sinh từ các giao dịch nội bộ cũng được loại bỏ trừ khi chi phí tạo nên khoản lỗ đó không thể thu hồi được

Lợi ích của cổ đông không kiểm soát thể hiện phần lãi hoặc lỗ trong kết quả kinh doanh và tài sản thuần của công ty con không được nắm giữ bởi Tập đoàn và được trình bày ở khoản mục riêng trên Báo cáo kết quả hoạt động kinh doanh hợp nhất và trên Bảng cân đối kế toán hợp nhất (thuộc phần vốn chủ sở hữu). Lợi ích của cổ đông không kiểm soát bao gồm giá trị các lợi ích của cổ đông không kiểm soát tại ngày hợp nhất kinh doanh ban đầu và phần lợi ích của cổ đông không kiểm soát trong biến động của vốn chủ sở hữu kể từ ngày hợp nhất kinh doanh. Các khoản lỗ phát sinh tại công ty con được phân bổ tương ứng với phần sở hữu của cổ đông không kiểm soát, kể cả trường hợp số lỗ đó lớn hơn phần sở hữu của cổ đông không kiểm soát trong tài sản thuần của công ty con.

3. Các giao dịch bằng ngoại tệ

Các giao dịch phát sinh bằng ngoại tệ được chuyển đổi theo tỷ giá tại ngày phát sinh giao dịch. Số dư các khoản mục tiền tệ có gốc ngoại tệ tại ngày kết thúc kỳ kế toán được quy đổi theo tỷ giá tại ngày này.

Chênh lệch tỷ giá phát sinh trong kỳ từ các giao dịch bằng ngoại tệ được ghi nhận vào doanh thu hoạt động tài chính hoặc chi phí tài chính. Chênh lệch tỷ giá do đánh giá lại các khoản mục tiền tệ có gốc ngoại tệ tại ngày kết thúc kỳ kế toán sau khi bù trừ chênh lệch tăng và chênh lệch giảm được ghi nhận vào doanh thu hoạt động tài chính hoặc chi phí tài chính.

Tỷ giá sử dụng để quy đổi các giao dịch phát sinh bằng ngoại tệ là tỷ giá giao dịch thực tế tại thời điểm phát sinh giao dịch. Tỷ giá giao dịch thực tế đối với các giao dịch bằng ngoại tệ được xác định như sau:

- Đối với hợp đồng mua bán ngoại tệ (hợp đồng mua bán ngoại tệ giao ngay, hợp đồng kỳ hạn, hợp đồng tương lai, hợp đồng quyền chọn, hợp đồng hoán đổi): tỷ giá ký kết trong hợp đồng mua, bán ngoại tệ giữa Tập đoàn và ngân hàng.
- Đối với các khoản góp vốn hoặc nhận vốn góp: tỷ giá mua ngoại tệ của ngân hàng nơi Tập đoàn mở tài khoản để nhận vốn của nhà đầu tư tại ngày góp vốn.
- Đối với nợ phải thu: tỷ giá tỷ giá mua ngoại tệ của ngân hàng thương mại nơi Tập đoàn chỉ định khách hàng thanh toán tại thời điểm giao dịch phát sinh.
- Đối với nợ phải trả: tỷ giá tỷ giá bán ngoại tệ của ngân hàng thương mại nơi Tập đoàn dự kiến giao dịch tại thời điểm giao dịch phát sinh.
- Đối với các giao dịch mua sắm tài sản hoặc các khoản chi phí được thanh toán ngay bằng ngoại tệ (không qua các tài khoản phải trả): tỷ giá mua ngoại tệ của ngân hàng thương mại nơi Tập đoàn thực hiện thanh toán.

Tỷ giá sử dụng để đánh giá lại số dư các khoản mục tiền tệ có gốc ngoại tệ tại ngày kết thúc kỳ kế toán được xác định theo nguyên tắc sau:

- Đối với các khoản ngoại tệ gửi ngân hàng: tỷ giá mua ngoại tệ của ngân hàng nơi Tập đoàn mở tài khoản ngoại tệ.
- Đối với các khoản mục tiền tệ có gốc ngoại tệ được phân loại là tài sản khác: tỷ giá mua ngoại tệ của Ngân hàng TMCP Á Châu (Ngân hàng Tập đoàn thường xuyên có giao dịch).
- Đối với các khoản mục tiền tệ có gốc ngoại tệ được phân loại là nợ phải trả: tỷ giá bán ngoại tệ của Ngân hàng TMCP Á Châu (Ngân hàng Tập đoàn thường xuyên có giao dịch).

4. Tiền và các khoản tương đương tiền

Tiền bao gồm tiền mặt và tiền gửi ngân hàng không kỳ hạn. Các khoản tương đương tiền là các khoản đầu tư ngắn hạn có thời hạn thu hồi không quá 03 tháng kể từ ngày đầu tư, có khả năng chuyển đổi

CÔNG TY CỔ PHẦN TRANG

Địa chỉ: Lô A 14B, Khu Công nghiệp Hiệp Phước, Xã Hiệp Phước, TP. Hồ Chí Minh, Việt Nam

BÁO CÁO TÀI CHÍNH HỢP NHẤT

QUÝ II NĂM 2025

Bản thuyết minh Báo cáo tài chính hợp nhất (tiếp theo)

dễ dàng thành một lượng tiền xác định và không có rủi ro trong việc chuyển đổi thành tiền tại thời điểm báo cáo.

5. Các khoản đầu tư tài chính

Chứng khoán kinh doanh

Khoản đầu tư được phân loại là chứng khoán kinh doanh khi nắm giữ vì mục đích mua bán để kiếm lời.

Chứng khoán kinh doanh được ghi sổ kế toán theo giá gốc. Giá gốc của chứng khoán kinh doanh được xác định theo giá trị hợp lý của các khoản thanh toán tại thời điểm giao dịch phát sinh cộng các chi phí liên quan đến giao dịch mua chứng khoán kinh doanh.

Thời điểm ghi nhận các khoản chứng khoán kinh doanh là thời điểm Tập đoàn có quyền sở hữu, cụ thể như sau:

- Đối với chứng khoán niêm yết: được ghi nhận tại thời điểm khớp lệnh (T+0).
- Đối với chứng khoán chưa niêm yết: được ghi nhận tại thời điểm chính thức có quyền sở hữu theo quy định của pháp luật.

Tiền lãi, cổ tức và lợi nhuận của các kỳ trước khi chứng khoán kinh doanh được mua được hạch toán giảm giá trị của chính chứng khoán kinh doanh đó. Tiền lãi, cổ tức và lợi nhuận của các kỳ sau khi chứng khoán kinh doanh được mua được ghi nhận doanh thu. Cổ tức được nhận bằng cổ phiếu chỉ được theo dõi số lượng cổ phiếu tăng thêm, không ghi nhận giá trị cổ phiếu nhận được.

Dự phòng giảm giá chứng khoán kinh doanh được lập cho từng loại chứng khoán được mua bán trên thị trường và có giá trị hợp lý thấp hơn giá gốc. Giá trị hợp lý của chứng khoán kinh doanh là chứng khoán niêm yết trên thị trường chứng khoán được xác định bằng giá đóng cửa tại ngày gần nhất có giao dịch tính đến thời điểm kết thúc kỳ kế toán.

Tăng, giảm số dự phòng giảm giá chứng khoán kinh doanh cần phải trích lập tại ngày kết thúc kỳ kế toán được ghi nhận vào chi phí tài chính.

Lãi hoặc lỗ từ việc chuyển nhượng chứng khoán kinh doanh được ghi nhận vào doanh thu hoạt động tài chính hoặc chi phí tài chính. Giá vốn được xác định theo phương pháp bình quân gia quyền di động.

Các khoản đầu tư nắm giữ đến ngày đáo hạn

Khoản đầu tư được phân loại là nắm giữ đến ngày đáo hạn khi Tập đoàn có ý định và khả năng giữ đến ngày đáo hạn. Các khoản đầu tư nắm giữ đến ngày đáo hạn của Công ty chỉ có các khoản tiền gửi ngân hàng có kỳ hạn với mục đích thu lãi hàng kỳ.

Các khoản đầu tư nắm giữ đến ngày đáo hạn được ghi nhận ban đầu theo giá gốc bao gồm giá mua và các chi phí liên quan đến giao dịch mua các khoản đầu tư. Sau ghi nhận ban đầu, các khoản đầu tư này được ghi nhận theo giá trị có thể thu hồi. Thu nhập lãi từ các khoản đầu tư nắm giữ đến ngày đáo hạn sau ngày mua được ghi nhận trên Báo cáo kết quả hoạt động kinh doanh trên cơ sở dự thu. Lãi được hưởng trước khi Tập đoàn nắm giữ được ghi giảm trừ vào giá gốc tại thời điểm mua.

Khi có các bằng chứng chắc chắn cho thấy một phần hoặc toàn bộ khoản đầu tư có thể không thu hồi được và số tổn thất được xác định một cách đáng tin cậy thì tổn thất được ghi nhận vào chi phí tài chính trong kỳ và giảm trừ trực tiếp giá trị đầu tư.

Các khoản đầu tư vào công ty liên kết

CÔNG TY CỔ PHẦN TRANG

Địa chỉ: Lô A 14B, Khu Công nghiệp Hiệp Phước, Xã Hiệp Phước, TP. Hồ Chí Minh, Việt Nam

BÁO CÁO TÀI CHÍNH HỢP NHẤT

QUÝ II NĂM 2025

Bản thuyết minh Báo cáo tài chính hợp nhất (tiếp theo)

Công ty liên kết là doanh nghiệp mà Tập đoàn có ảnh hưởng đáng kể nhưng không có quyền kiểm soát đối với các chính sách tài chính và hoạt động. Ảnh hưởng đáng kể thể hiện ở quyền tham gia vào việc đưa ra các quyết định về chính sách tài chính và hoạt động của doanh nghiệp nhận đầu tư nhưng không kiểm soát các chính sách này.

Các khoản đầu tư vào các công ty liên kết được ghi nhận theo phương pháp vốn chủ sở hữu. Theo đó, khoản đầu tư vào công ty liên kết được thể hiện trên Báo cáo tài chính hợp nhất theo chi phí đầu tư ban đầu và điều chỉnh cho các thay đổi trong phần lợi ích trên tài sản thuần của công ty liên kết sau ngày đầu tư. Nếu lợi ích của Tập đoàn trong khoản lỗ của công ty liên kết lớn hơn hoặc bằng giá trị ghi sổ của khoản đầu tư thì giá trị khoản đầu tư được trình bày trên Báo cáo tài chính hợp nhất là bằng không trừ khi Tập đoàn có các nghĩa vụ thực hiện thanh toán thay cho công ty liên kết.

Báo cáo tài chính của công ty liên kết được lập cùng năm tài chính với Báo cáo tài chính hợp nhất của Tập đoàn. Khi chính sách kế toán của công ty liên kết khác với chính sách kế toán áp dụng thống nhất trong Tập đoàn thì Báo cáo tài chính của công ty liên kết sẽ có những điều chỉnh thích hợp trước khi sử dụng cho việc lập Báo cáo tài chính hợp nhất.

Các khoản lãi, lỗ chưa thực hiện phát sinh từ các giao dịch với các công ty liên kết được loại trừ tương ứng với phần thuộc về Tập đoàn khi lập Báo cáo tài chính hợp nhất.

Các khoản cho vay

Các khoản cho vay được xác định theo giá gốc trừ đi các khoản dự phòng phải thu khó đòi. Dự phòng phải thu khó đòi của các khoản cho vay được lập căn cứ vào dự kiến mức tổn thất có thể xảy ra.

6. Các khoản phải thu

Các khoản nợ phải thu được trình bày theo giá trị ghi sổ trừ đi các khoản dự phòng phải thu khó đòi.

Việc phân loại các khoản phải thu là phải thu khách hàng và phải thu khác được thực hiện theo nguyên tắc sau:

- Phải thu của khách hàng phản ánh các khoản phải thu mang tính chất thương mại phát sinh từ giao dịch có tính chất mua – bán giữa Tập đoàn và người mua là đơn vị độc lập với Tập đoàn.
- Phải thu khác phản ánh các khoản phải thu không có tính thương mại, không liên quan đến giao dịch mua – bán.

Dự phòng phải thu khó đòi được lập cho từng khoản nợ phải thu khó đòi căn cứ vào dự kiến mức tổn thất có thể xảy ra.

Tăng, giảm số dư dự phòng nợ phải thu khó đòi cần phải trích lập tại ngày kết thúc kỳ kế toán được ghi nhận vào chi phí quản lý doanh nghiệp.

7. Hàng tồn kho

Hàng tồn kho được ghi nhận theo giá thấp hơn giữa giá gốc và giá trị thuần có thể thực hiện được.

Giá gốc hàng tồn kho được xác định như sau:

- Nguyên vật liệu, hàng hóa: bao gồm chi phí mua và các chi phí liên quan trực tiếp khác phát sinh để có được hàng tồn kho ở địa điểm và trạng thái hiện tại.
- Chi phí sản xuất kinh doanh dở dang: bao gồm chi phí nguyên vật liệu chính, chi phí nhân công và các chi phí có liên quan trực tiếp khác.
- Thành phẩm: bao gồm chi phí nguyên vật liệu, nhân công trực tiếp và chi phí sản xuất chung có liên quan trực tiếp được phân bổ dựa trên mức độ hoạt động bình thường.

CÔNG TY CỔ PHẦN TRANG

Địa chỉ: Lô A 14B, Khu Công nghiệp Hiệp Phước, Xã Hiệp Phước, TP. Hồ Chí Minh, Việt Nam

BÁO CÁO TÀI CHÍNH HỢP NHẤT

QUÝ II NĂM 2025

Bản thuyết minh Báo cáo tài chính hợp nhất (tiếp theo)

Giá xuất kho được tính theo phương pháp bình quân gia quyền và được hạch toán theo phương pháp kê khai thường xuyên.

Giá trị thuần có thể thực hiện được là giá bán ước tính của hàng tồn kho trong kỳ sản xuất, kinh doanh bình thường trừ chi phí ước tính để hoàn thành và chi phí ước tính cần thiết cho việc tiêu thụ chúng.

Dự phòng giảm giá hàng tồn kho được lập cho từng mặt hàng tồn kho có giá gốc lớn hơn giá trị thuần có thể thực hiện được. Tăng, giảm số dư dự phòng giảm giá hàng tồn kho cần phải trích lập tại ngày kết thúc kỳ kế toán được ghi nhận vào giá vốn hàng bán.

8. Chi phí trả trước

Chi phí trả trước bao gồm các chi phí thực tế đã phát sinh nhưng có liên quan đến kết quả hoạt động sản xuất kinh doanh của nhiều kỳ kế toán. Chi phí trả trước của Tập đoàn chủ yếu là công cụ, dụng cụ, chi phí sửa chữa và tiền thuê đất. Các chi phí trả trước này được phân bổ trong khoảng thời gian trả trước hoặc thời gian các lợi ích kinh tế tương ứng được tạo ra từ các chi phí này.

Công cụ, dụng cụ

Các công cụ, dụng cụ đã đưa vào sử dụng được phân bổ vào chi phí theo phương pháp đường thẳng với thời gian phân bổ không quá 03 năm.

Chi phí sửa chữa

Chi phí sửa chữa phát sinh một lần có giá trị lớn được phân bổ vào chi phí theo phương pháp đường thẳng với thời gian phân bổ không quá 03 năm.

Tiền thuê đất

Tiền thuê đất trả trước thể hiện khoản tiền thuê đất đã trả cho phần đất Tập đoàn đang sử dụng. Tiền thuê đất trả trước được phân bổ vào chi phí theo phương pháp đường thẳng tương ứng với thời gian thuê (30 – 44 năm).

9. Tài sản thuê hoạt động

Thuê tài sản được phân loại là thuê hoạt động nếu phần lớn rủi ro và lợi ích gắn liền với quyền sở hữu tài sản thuộc về người cho thuê. Chi phí thuê hoạt động được phản ánh vào chi phí theo phương pháp đường thẳng cho suốt thời hạn thuê tài sản, không phụ thuộc vào phương thức thanh toán tiền thuê.

10. Tài sản cố định hữu hình

Tài sản cố định hữu hình được thể hiện theo nguyên giá trừ hao mòn lũy kế. Nguyên giá tài sản cố định hữu hình bao gồm toàn bộ các chi phí mà Tập đoàn phải bỏ ra để có được tài sản cố định tính đến thời điểm đưa tài sản đó vào trạng thái sẵn sàng sử dụng. Các chi phí phát sinh sau ghi nhận ban đầu chỉ được ghi tăng nguyên giá tài sản cố định nếu các chi phí này chắc chắn làm tăng lợi ích kinh tế trong tương lai do sử dụng tài sản đó. Các chi phí phát sinh không thỏa mãn điều kiện trên được ghi nhận là chi phí sản xuất, kinh doanh trong kỳ.

Khi tài sản cố định hữu hình được bán hay thanh lý, nguyên giá và giá trị hao mòn lũy kế được xóa sổ và lãi, lỗ phát sinh do thanh lý được ghi nhận vào thu nhập hay chi phí trong kỳ.

Tài sản cố định hữu hình được khấu hao theo phương pháp đường thẳng dựa trên thời gian hữu dụng ước tính. Số năm khấu hao của các loại tài sản cố định hữu hình như sau:

<u>Loại tài sản cố định</u>	<u>Số năm</u>
Nhà cửa, vật kiến trúc	03 – 30
Máy móc và thiết bị	02 – 20
Phương tiện vận tải, truyền dẫn	05 – 10

CÔNG TY CỔ PHẦN TRANG

Địa chỉ: Lô A 14B, Khu Công nghiệp Hiệp Phước, Xã Hiệp Phước, TP. Hồ Chí Minh, Việt Nam

BÁO CÁO TÀI CHÍNH HỢP NHẤT

QUÝ II NĂM 2025

Bản thuyết minh Báo cáo tài chính hợp nhất (tiếp theo)

Loại tài sản cố định

Thiết bị, dụng cụ quản lý

Số năm

03 – 05

11. Tài sản cố định thuê tài chính

Thuê tài sản được phân loại là thuê tài chính nếu phần lớn rủi ro và lợi ích gắn liền với quyền sở hữu tài sản thuộc về người đi thuê. Tài sản cố định thuê tài chính được thể hiện theo nguyên giá trừ hao mòn lũy kế. Nguyên giá tài sản cố định thuê tài chính là giá thấp hơn giữa giá trị hợp lý của tài sản thuê tại thời điểm khởi đầu của hợp đồng thuê và giá trị hiện tại của khoản thanh toán tiền thuê tối thiểu. Tỷ lệ chiết khấu để tính giá trị hiện tại của khoản thanh toán tiền thuê tối thiểu cho việc thuê tài sản là lãi suất ngầm định trong hợp đồng thuê tài sản hoặc lãi suất ghi trong hợp đồng. Trong trường hợp không thể xác định được lãi suất ngầm định trong hợp đồng thuê thì sử dụng lãi suất tiền vay tại thời điểm khởi đầu việc thuê tài sản.

Tài sản cố định thuê tài chính được khấu hao theo phương pháp đường thẳng dựa trên thời gian hữu dụng ước tính. Trong trường hợp không chắc chắn Tập đoàn sẽ có quyền sở hữu tài sản khi hết hạn hợp đồng thuê thì tài sản cố định sẽ được khấu hao theo thời gian ngắn hơn giữa thời gian thuê và thời gian hữu dụng ước tính. Số năm khấu hao của máy móc, thiết bị là 15 năm.

12. Tài sản cố định vô hình

Tài sản cố định vô hình được thể hiện theo nguyên giá trừ hao mòn lũy kế.

Nguyên giá tài sản cố định vô hình bao gồm toàn bộ các chi phí mà Tập đoàn phải bỏ ra để có được tài sản cố định tính đến thời điểm đưa tài sản đó vào trạng thái sẵn sàng sử dụng. Chi phí liên quan đến tài sản cố định vô hình phát sinh sau khi ghi nhận ban đầu được ghi nhận là chi phí sản xuất, kinh doanh trong kỳ trừ khi các chi phí này gắn liền với một tài sản cố định vô hình cụ thể và làm tăng lợi ích kinh tế từ các tài sản này.

Khi tài sản cố định vô hình được bán hay thanh lý, nguyên giá và giá trị hao mòn lũy kế được xóa sổ và lãi, lỗ phát sinh do thanh lý được ghi nhận vào thu nhập hay chi phí trong kỳ.

Tài sản cố định vô hình của Tập đoàn chỉ có Chương trình phần mềm máy tính: Chi phí liên quan đến các chương trình phần mềm máy tính không phải là một bộ phận gắn kết với phần cứng có liên quan được vốn hoá. Nguyên giá của phần mềm máy tính là toàn bộ các chi phí mà Tập đoàn đã chi ra tính đến thời điểm đưa phần mềm vào sử dụng. Phần mềm máy tính được khấu hao theo phương pháp đường thẳng trong khoảng thời gian từ 03 đến 07 năm.

13. Chi phí xây dựng cơ bản dở dang

Chi phí xây dựng cơ bản dở dang phản ánh các chi phí liên quan trực tiếp (bao gồm cả chi phí lãi vay có liên quan phù hợp với chính sách kế toán của Tập đoàn) đến các tài sản đang trong quá trình xây dựng, máy móc thiết bị đang lắp đặt để phục vụ cho mục đích sản xuất, cho thuê và quản lý cũng như chi phí liên quan đến việc sửa chữa tài sản cố định đang thực hiện. Các tài sản này được ghi nhận theo giá gốc và không được tính khấu hao.

14. Các khoản nợ phải trả và chi phí phải trả

Các khoản nợ phải trả và chi phí phải trả được ghi nhận cho số tiền phải trả trong tương lai liên quan đến hàng hóa và dịch vụ đã nhận được. Chi phí phải trả được ghi nhận dựa trên các ước tính hợp lý về số tiền phải trả.

CÔNG TY CỔ PHẦN TRANG

Địa chỉ: Lô A 14B, Khu Công nghiệp Hiệp Phước, Xã Hiệp Phước, TP. Hồ Chí Minh, Việt Nam

BÁO CÁO TÀI CHÍNH HỢP NHẤT

QUÝ II NĂM 2025

Bản thuyết minh Báo cáo tài chính hợp nhất (tiếp theo)

Việc phân loại các khoản phải trả là phải trả người bán, chi phí phải trả và phải trả khác được thực hiện theo nguyên tắc sau:

- Phải trả người bán phản ánh các khoản phải trả mang tính chất thương mại phát sinh từ giao dịch mua hàng hóa, dịch vụ, tài sản và người bán là đơn vị độc lập với Tập đoàn.
- Chi phí phải trả phản ánh các khoản phải trả cho hàng hóa, dịch vụ đã nhận được từ người bán hoặc đã cung cấp cho người mua nhưng chưa chi trả do chưa có hóa đơn hoặc chưa đủ hồ sơ, tài liệu kế toán và các khoản phải trả cho người lao động về tiền lương nghỉ phép, các khoản chi phí sản xuất, kinh doanh phải trích trước.
- Phải trả khác phản ánh các khoản phải trả không có tính thương mại, không liên quan đến giao dịch mua, bán, cung cấp hàng hóa dịch vụ.

Các khoản nợ phải trả và chi phí phải trả được phân loại ngắn hạn và dài hạn trên Bảng cân đối kế toán hợp nhất căn cứ theo kỳ hạn còn lại tại ngày kết thúc kỳ kế toán.

15. Vốn chủ sở hữu

Vốn góp của chủ sở hữu

Vốn góp của chủ sở hữu được ghi nhận theo số vốn thực tế đã góp của các cổ đông của Công ty.

Thặng dư vốn cổ phần

Thặng dư vốn cổ phần được ghi nhận theo số chênh lệch giữa giá phát hành và mệnh giá cổ phiếu khi phát hành lần đầu hoặc phát hành bổ sung, chênh lệch giữa giá tái phát hành và giá trị sổ sách của cổ phiếu quỹ và cấu phần vốn của trái phiếu chuyển đổi khi đáo hạn. Chi phí trực tiếp liên quan đến việc phát hành bổ sung cổ phiếu và tái phát hành cổ phiếu quỹ được ghi giảm thặng dư vốn cổ phần.

16. Phân phối lợi nhuận

Lợi nhuận sau thuế thu nhập doanh nghiệp được phân phối cho các cổ đông sau khi đã trích lập các quỹ theo Điều lệ của Công ty cũng như các quy định của pháp luật và đã được Đại hội đồng cổ đông phê duyệt.

Việc phân phối lợi nhuận cho các cổ đông được cân nhắc đến các khoản mục phi tiền tệ nằm trong lợi nhuận sau thuế chưa phân phối có thể ảnh hưởng đến luồng tiền và khả năng chi trả cổ tức như lãi do đánh giá lại tài sản mang đi góp vốn, lãi do đánh giá lại các khoản mục tiền tệ, các công cụ tài chính và các khoản mục phi tiền tệ khác.

Cổ tức được ghi nhận là nợ phải trả khi được Đại hội đồng cổ đông phê duyệt và theo thông báo chi trả cổ tức của Hội đồng quản trị.

17. Ghi nhận doanh thu và thu nhập

Doanh thu bán hàng hóa, thành phẩm

Doanh thu bán hàng hóa, thành phẩm được ghi nhận khi đồng thời thỏa mãn các điều kiện sau:

- Tập đoàn đã chuyển giao phần lớn rủi ro và lợi ích gắn liền với quyền sở hữu hàng hóa, sản phẩm cho người mua.
- Tập đoàn đã không còn nắm giữ quyền quản lý hàng hóa, sản phẩm như người sở hữu hàng hóa, sản phẩm hoặc quyền kiểm soát hàng hóa, sản phẩm.
- Doanh thu được xác định tương đối chắc chắn. Khi hợp đồng quy định người mua được quyền trả lại hàng hóa, sản phẩm đã mua theo những điều kiện cụ thể, doanh thu chỉ được ghi nhận khi những điều kiện cụ thể đó không còn tồn tại và người mua không được quyền trả lại hàng hóa, sản phẩm (trừ trường hợp khách hàng có quyền trả lại hàng hóa, sản phẩm dưới hình thức đổi lại để lấy hàng hóa, dịch vụ khác).
- Tập đoàn đã hoặc sẽ thu được lợi ích kinh tế từ giao dịch bán hàng.

CÔNG TY CỔ PHẦN TRANG

Địa chỉ: Lô A 14B, Khu Công nghiệp Hiệp Phước, Xã Hiệp Phước, TP. Hồ Chí Minh, Việt Nam

BÁO CÁO TÀI CHÍNH HỢP NHẤT

QUÝ II NĂM 2025

Bản thuyết minh Báo cáo tài chính hợp nhất (tiếp theo)

- Xác định được chi phí liên quan đến giao dịch bán hàng.

Tiền lãi

Tiền lãi được ghi nhận trên cơ sở thời gian và lãi suất thực tế từng kỳ.

18. Các khoản giảm trừ doanh thu

Các khoản giảm trừ doanh thu bao gồm chiết khấu thương mại, hàng bán bị trả lại phát sinh cùng kỳ tiêu thụ sản phẩm, hàng hóa được điều chỉnh giảm doanh thu của kỳ phát sinh.

Trường hợp sản phẩm, hàng hóa đã tiêu thụ từ các kỳ trước, đến kỳ này mới phát sinh chiết khấu thương mại, hàng bán bị trả lại thì được ghi giảm doanh thu theo nguyên tắc:

- Nếu chiết khấu thương mại, hàng bán bị trả lại phát sinh trước thời điểm phát hành Báo cáo tài chính hợp nhất: ghi giảm doanh thu trên Báo cáo tài chính hợp nhất của kỳ này.
- Nếu chiết khấu thương mại, hàng bán bị trả lại phát sinh sau thời điểm phát hành Báo cáo tài chính hợp nhất: ghi giảm doanh thu trên Báo cáo tài chính hợp nhất của kỳ sau.

19. Chi phí đi vay

Chi phí đi vay bao gồm lãi tiền vay và các chi phí khác phát sinh liên quan trực tiếp đến các khoản vay.

Chi phí đi vay được ghi nhận vào chi phí khi phát sinh. Trường hợp chi phí đi vay liên quan trực tiếp đến việc đầu tư xây dựng hoặc sản xuất tài sản dở dang cần có một thời gian đủ dài (trên 12 tháng) để có thể đưa vào sử dụng theo mục đích định trước hoặc bán thì chi phí đi vay này được tính vào giá trị của tài sản đó. Đối với khoản vay riêng phục vụ việc xây dựng tài sản cố định, bất động sản đầu tư, lãi vay được vốn hóa kể cả khi thời gian xây dựng dưới 12 tháng. Các khoản thu nhập phát sinh từ việc đầu tư tạm thời các khoản vay được ghi giảm nguyên giá tài sản có liên quan.

Đối với các khoản vốn vay chung trong đó có sử dụng cho mục đích đầu tư xây dựng hoặc sản xuất tài sản dở dang thì chi phí đi vay vốn hóa được xác định theo tỷ lệ vốn hóa đối với chi phí lũy kế bình quân gia quyền phát sinh cho việc đầu tư xây dựng cơ bản hoặc sản xuất tài sản đó. Tỷ lệ vốn hóa được tính theo tỷ lệ lãi suất bình quân gia quyền của các khoản vay chưa trả trong kỳ, ngoại trừ các khoản vay riêng biệt phục vụ cho mục đích hình thành một tài sản cụ thể.

20. Các khoản chi phí

Chi phí là những khoản làm giảm lợi ích kinh tế được ghi nhận tại thời điểm giao dịch phát sinh hoặc khi có khả năng tương đối chắc chắn sẽ phát sinh trong tương lai không phân biệt đã chi tiền hay chưa.

Các khoản chi phí và khoản doanh thu do nó tạo ra phải được ghi nhận đồng thời theo nguyên tắc phù hợp. Trong trường hợp nguyên tắc phù hợp xung đột với nguyên tắc thận trọng, chi phí được ghi nhận căn cứ vào bản chất và quy định của các chuẩn mực kế toán để đảm bảo phản ánh giao dịch một cách trung thực, hợp lý.

21. Thuế thu nhập doanh nghiệp

Chi phí thuế thu nhập doanh nghiệp bao gồm thuế thu nhập hiện hành và thuế thu nhập hoãn lại.

Thuế thu nhập hiện hành

Thuế thu nhập hiện hành là khoản thuế được tính dựa trên thu nhập tính thuế. Thu nhập tính thuế chênh lệch so với lợi nhuận kế toán là do điều chỉnh các khoản chênh lệch tạm thời giữa thuế và kế

CÔNG TY CỔ PHẦN TRANG

Địa chỉ: Lô A 14B, Khu Công nghiệp Hiệp Phước, Xã Hiệp Phước, TP. Hồ Chí Minh, Việt Nam

BÁO CÁO TÀI CHÍNH HỢP NHẤT

QUÝ II NĂM 2025

Bản thuyết minh Báo cáo tài chính hợp nhất (tiếp theo)

toán, các chi phí không được trừ cũng như điều chỉnh các khoản thu nhập không phải chịu thuế và các khoản lỗ được chuyển.

Thuế thu nhập hoãn lại

Thuế thu nhập hoãn lại là khoản thuế thu nhập doanh nghiệp sẽ phải nộp hoặc sẽ được hoàn lại do chênh lệch tạm thời giữa giá trị ghi sổ của tài sản và nợ phải trả cho mục đích lập Báo cáo tài chính và cơ sở tính thuế thu nhập. Thuế thu nhập hoãn lại phải trả được ghi nhận cho tất cả các khoản chênh lệch tạm thời chịu thuế. Tài sản thuế thu nhập hoãn lại chỉ được ghi nhận khi chắc chắn trong tương lai sẽ có lợi nhuận tính thuế để sử dụng những chênh lệch tạm thời được khấu trừ này.

Giá trị ghi sổ của tài sản thuế thu nhập doanh nghiệp hoãn lại được xem xét lại vào ngày kết thúc kỳ kế toán và sẽ được ghi giảm đến mức đảm bảo chắc chắn có đủ lợi nhuận tính thuế cho phép lợi ích của một phần hoặc toàn bộ tài sản thuế thu nhập hoãn lại được sử dụng. Các tài sản thuế thu nhập doanh nghiệp hoãn lại chưa được ghi nhận trước đây được xem xét lại vào ngày kết thúc kỳ kế toán và được ghi nhận khi chắc chắn có đủ lợi nhuận tính thuế để có thể sử dụng các tài sản thuế thu nhập hoãn lại chưa ghi nhận này.

Tài sản thuế thu nhập hoãn lại và thuế thu nhập hoãn lại phải trả được xác định theo thuế suất dự tính sẽ áp dụng cho năm tài sản được thu hồi hay nợ phải trả được thanh toán dựa trên các mức thuế suất có hiệu lực tại ngày kết thúc kỳ kế toán. Thuế thu nhập hoãn lại được ghi nhận vào Báo cáo kết quả hoạt động kinh doanh và chỉ ghi trực tiếp vào vốn chủ sở hữu khi khoản thuế đó liên quan đến các khoản mục được ghi thẳng vào vốn chủ sở hữu.

Tài sản thuế thu nhập hoãn lại và thuế thu nhập hoãn lại phải trả được bù trừ khi:

- Tập đoàn có quyền hợp pháp được bù trừ giữa tài sản thuế thu nhập hiện hành với thuế thu nhập hiện hành phải nộp; và
- Các tài sản thuế thu nhập hoãn lại và thuế thu nhập hoãn lại phải trả này liên quan đến thuế thu nhập doanh nghiệp được quản lý bởi cùng một cơ quan thuế:
 - Đối với cùng một đơn vị chịu thuế; hoặc
 - Tập đoàn dự định thanh toán thuế thu nhập hiện hành phải trả và tài sản thuế thu nhập hiện hành trên cơ sở thuần hoặc thu hồi tài sản đồng thời với việc thanh toán nợ phải trả trong từng kỳ tương lai khi các khoản trọng yếu của thuế thu nhập hoãn lại phải trả hoặc tài sản thuế thu nhập hoãn lại được thanh toán hoặc thu hồi.

22. Bên liên quan

Các bên được coi là liên quan nếu một bên có khả năng kiểm soát hoặc có ảnh hưởng đáng kể đối với bên kia trong việc ra quyết định các chính sách tài chính và hoạt động. Các bên cũng được xem là bên liên quan nếu cùng chịu sự kiểm soát chung hay chịu ảnh hưởng đáng kể chung.

Trong việc xem xét mối quan hệ của các bên liên quan, bản chất của mối quan hệ được chú trọng nhiều hơn hình thức pháp lý.

23. Báo cáo theo bộ phận

Bộ phận theo lĩnh vực kinh doanh là một phần có thể xác định riêng biệt tham gia vào quá trình sản xuất hoặc cung cấp sản phẩm, dịch vụ và có rủi ro và lợi ích kinh tế khác với các bộ phận kinh doanh khác.

Bộ phận theo khu vực địa lý là một phần có thể xác định riêng biệt tham gia vào quá trình sản xuất hoặc cung cấp sản phẩm, dịch vụ trong phạm vi một môi trường kinh tế cụ thể và có rủi ro và lợi ích kinh tế khác với các bộ phận kinh doanh trong các môi trường kinh tế khác.

CÔNG TY CỔ PHẦN TRANG

Địa chỉ: Lô A 14B, Khu Công nghiệp Hiệp Phước, Xã Hiệp Phước, TP. Hồ Chí Minh, Việt Nam

BÁO CÁO TÀI CHÍNH HỢP NHẤT

QUÝ II NĂM 2025

Bản thuyết minh Báo cáo tài chính hợp nhất (tiếp theo)

Thông tin bộ phận được lập và trình bày phù hợp với chính sách kế toán áp dụng cho việc lập và trình bày Báo cáo tài chính hợp nhất của Tập đoàn.

V. THÔNG TIN BỔ SUNG CHO CÁC KHOẢN MỤC TRÌNH BÀY TRONG BẢNG CÂN ĐỐI KẾ TOÁN HỢP NHẤT

1. Tiền

	<u>Số cuối kỳ</u>	<u>Số đầu năm</u>
Tiền mặt	264.510.806	211.322.747
Tiền gửi ngân hàng	100.644.042.871	187.478.035.739
Các khoản tương đương tiền (Tiền gửi ngân hàng có kỳ hạn gốc không quá 03 tháng)	32.000.000.000	26.000.000.000
Cộng	<u>132.908.553.677</u>	<u>213.689.358.486</u>

2. Các khoản đầu tư tài chính

Các khoản đầu tư tài chính của Tập đoàn bao gồm chứng khoán kinh doanh, đầu tư nắm giữ đến ngày đáo hạn và đầu tư vào công ty liên kết. Thông tin về các khoản đầu tư tài chính của Tập đoàn như sau:

2a. Chứng khoán kinh doanh

Trái phiếu Ngân hàng TMCP Công Thương Việt Nam có thời hạn gốc 10 năm.

2b. Đầu tư nắm giữ đến ngày đáo hạn

Toàn bộ khoản tiền gửi có kỳ hạn đã được dùng thế chấp để bảo đảm cho các khoản vay của Tập đoàn tại Ngân hàng TMCP Quân đội – Chi nhánh Đông Hồ Chí Minh, Ngân hàng TMCP Công Thương Việt Nam – Chi nhánh 6, Ngân hàng BPCE IOM - Chi nhánh TP. Hồ Chí Minh, Ngân hàng TNHH MTV Hong Leong Việt Nam, Ngân hàng TMCP Ngoại Thương – CN Tp.HCM, Ngân hàng Standard Chartered Việt Nam - Chi nhánh TP. Hồ Chí Minh (xem thuyết minh số V.17).

2c. Đầu tư vào công ty liên kết

	<u>Số cuối kỳ</u>	<u>Số đầu năm</u>
Giá gốc	27.000.000.000	27.000.000.000
Lợi nhuận phát sinh sau ngày đầu tư	16.597.925.024	6.543.552.439
Cộng	<u>43.597.925.024</u>	<u>33.543.552.439</u>

Giá trị phần sở hữu của Tập đoàn tại công ty liên kết như sau:

	<u>Năm nay</u>	<u>Năm trước</u>
Số đầu năm	33.543.552.439	14.229.152.345
Phần lãi hoặc lỗ trong công ty liên kết	10.054.372.585	19.314.400.094
Cộng	<u>43.597.925.024</u>	<u>33.543.552.439</u>

Tình hình hoạt động của công ty liên kết

Công ty liên kết đang hoạt động kinh doanh có lãi.

Giao dịch với các công ty liên kết

Các giao dịch trọng yếu giữa Công ty với các công ty liên kết như sau:

CÔNG TY CỔ PHẦN TRANG

Địa chỉ: Lô A 14B, Khu Công nghiệp Hiệp Phước, Xã Hiệp Phước, TP. Hồ Chí Minh, Việt Nam

BÁO CÁO TÀI CHÍNH HỢP NHẤT

QUÝ II NĂM 2025

Bản thuyết minh Báo cáo tài chính hợp nhất (tiếp theo)

	<u>Kỳ này</u>	<u>Kỳ trước</u>
Bán nguyên liệu	1.920.526.000	3.333.137.992
Cho thuê MMTB	463.152.000	463.152.000
Thuê dịch vụ gia công	8.105.599.612	3.717.737.512
Thuê dịch vụ lưu kho, bốc xếp, văn phòng	2.101.185.911	2.083.190.726
Mua nguyên vật liệu	128.540.064	1.139.040.092
Mua hàng hóa	908.905.332	-
Lãi cho vay	1.281.011.000	1.281.011.000
Bán máy móc thiết bị	-	578.000.000
3. Phải thu ngắn hạn của khách hàng		
	<u>Số cuối kỳ</u>	<u>Số đầu năm</u>
<i>Phải thu các bên liên quan</i>	-	1.590.576.676
Công ty TNHH Thực phẩm Dary	-	1.590.576.676
<i>Phải thu các khách hàng khác</i>	239.548.667.286	181.096.785.141
Trangs Group USA Incorporated	53.652.664.632	46.735.816.138
Trangs UK Limited	97.888.447.014	52.541.418.601
Trangs Europe S.A.S	61.722.388.518	47.819.847.717
Trangs Food Pty Ltd	22.964.998.466	32.261.432.126
Các khách hàng khác	3.320.168.656	1.738.270.559
Cộng	239.548.667.286	182.687.361.817
4. Trả trước cho người bán ngắn hạn		
	<u>Số cuối kỳ</u>	<u>Số đầu năm</u>
Trả trước cho người bán khác	1.114.528.969	1.023.490.463
Cộng	1.114.528.969	1.023.490.463
5. Phải thu về cho vay		
5a. Phải thu về cho vay ngắn hạn		
Không phát sinh		
5b. Phải thu về cho vay dài hạn		
Khoản cho Công ty TNHH Thực phẩm Dary là bên liên quan vay với lãi suất 8%/năm, thời hạn đến ngày 31 tháng 12 năm 2027.		
6. Phải thu khác		
6a. Phải thu ngắn hạn khác		
	<u>Số cuối kỳ</u>	<u>Số đầu năm</u>
	<u>Giá trị</u>	<u>Giá trị</u>
Tạm ứng	2.110.383.200	1.346.000.000
Thuế giá trị gia tăng chờ hoàn	56.419.687.148	45.772.130.432
Lãi tiền gửi dự thu	20.801.042	283.948.585
Các khoản phải thu ngắn hạn khác	211.569.851	13.527.541
Cộng	48.039.161.383	47.415.606.558

CÔNG TY CỔ PHẦN TRANG

Địa chỉ: Lô A 14B, Khu Công nghiệp Hiệp Phước, Xã Hiệp Phước, TP. Hồ Chí Minh, Việt Nam

BÁO CÁO TÀI CHÍNH HỢP NHẤT

QUÝ II NĂM 2025

Bản thuyết minh Báo cáo tài chính hợp nhất (tiếp theo)**6b. Phải thu dài hạn khác**

	Số cuối kỳ		Số đầu năm	
	Giá trị	Dự phòng	Giá trị	Dự phòng
Phải thu bên liên quan	77.351.035.614	-	74.803.089.614	-
Công ty TNHH Thực phẩm Dary – Lãi cho vay	27.880.994.890	-	25.333.048.890	-
Công ty TNHH Thực phẩm Dary – Ký cược, ký quỹ	49.470.040.724	-	49.470.040.724	-
Phải thu các tổ chức và cá nhân khác	1.570.541.821	-	1.552.883.853	-
Đặt cọc, ký quỹ dài hạn	1.168.404.669	-	1.114.174.669	-
Các khoản phải thu dài hạn khác	402.137.152	-	438.709.184	-
Cộng	78.921.577.435	-	76.355.973.467	-

7. Hàng tồn kho

	Số cuối kỳ		Số đầu năm	
	Giá gốc	Dự phòng	Giá gốc	Dự phòng
Hàng mua đang đi đường	1.840.660.699	-	42.159.150	-
Nguyên liệu, vật liệu	124.344.770.729	(1.423.597.473)	80.339.245.585	(1.813.173.133)
Công cụ, dụng cụ	599.993.070	-	3.264.484.127	-
Chi phí sản xuất, kinh doanh dở dang	13.177.762.397	-	4.718.572.377	-
Thành phẩm	78.053.346.071	-	48.920.126.331	(1.193.574.449)
Hàng hóa	101.796.360	(366.422)	137.800.909	(4.891.121)
Hàng gửi đi bán	-	-	20.825.245.999	-
Cộng	218.118.329.326	(1.423.963.895)	158.247.595.593	(3.011.638.703)

Tình hình biến động dự phòng giảm giá hàng tồn kho như sau:

	Kỳ này	Kỳ trước
Số đầu năm	(3.011.638.703)	(2.923.528.114)
Trích lập /hoàn nhập dự phòng	1.587.674.808	1.433.262.401
Số cuối kỳ	(1.423.963.895)	(1.490.265.713)

Toàn bộ hàng tồn kho đã được dùng thế chấp để bảo đảm cho các khoản vay của Tập đoàn tại Ngân hàng TMCP Công Thương Việt Nam – Chi nhánh 6, Ngân hàng TMCP Á Châu – Chi nhánh TP. Hồ Chí Minh, Ngân hàng TMCP Quân Đội – Chi nhánh Đông Hồ Chí Minh, Ngân hàng BPCE IOM - Chi nhánh Tp.Hồ Chí Minh, Ngân hàng TMCP Ngoại Thương - CN Tp.HCM, (xem thuyết minh số V.17).

8. Chi phí trả trước**8a. Chi phí trả trước ngắn hạn**

	Số cuối kỳ	Số đầu năm
Công cụ, dụng cụ	3.473.906.270	289.680.445

CÔNG TY CỔ PHẦN TRANG

Địa chỉ: Lô A 14B, Khu Công nghiệp Hiệp Phước, Xã Hiệp Phước, TP. Hồ Chí Minh, Việt Nam

BÁO CÁO TÀI CHÍNH HỢP NHẤT

QUÝ II NĂM 2025

Bản thuyết minh Báo cáo tài chính hợp nhất (tiếp theo)

	<u>Số cuối kỳ</u>	<u>Số đầu năm</u>
Các chi phí trả trước ngắn hạn khác	704.703.076	2.588.201.524
Cộng	4.178.609.346	2.877.881.969

8b. Chi phí trả trước dài hạn

	<u>Số cuối kỳ</u>	<u>Số đầu năm</u>
Tiền thuê đất	2.933.684.434	2.995.207.042
Chi phí sửa chữa	1.159.100.600	1.263.255.249
Công cụ, dụng cụ	1.096.380.799	464.698.174
Các chi phí trả trước dài hạn khác	1.811.290.270	1.009.701.764
Cộng	7.000.456.103	5.732.862.229

Toàn bộ quyền sử dụng đất thuê đang được thế chấp để đảm bảo cho khoản vay tại Ngân hàng TMCP Á Châu – Chi nhánh TP. Hồ Chí Minh.

9. Tài sản cố định hữu hình

	<u>Nhà cửa, vật kiến trúc</u>	<u>Máy móc và thiết bị</u>	<u>Phương tiện vận tải, truyền dẫn</u>	<u>Thiết bị, dụng cụ quản lý</u>	<u>Cộng</u>
Nguyên giá					
Số đầu năm	16.421.079.769	64.167.502.614	12.807.430.573	1.892.997.737	95.289.010.693
Mua trong kỳ	-	2.100.664.000	-	50.000.000	2.150.664.000
XDCB hoàn thành	122.945.000	-	-	-	122.945.000
Thanh lý	-	(978.434.533)	-	-	(978.434.533)
Số cuối kỳ	16.544.024.769	65.289.732.081	12.807.430.573	1.942.997.737	96.584.185.160
Trong đó:					
Đã khấu hao hết nhưng vẫn còn sử dụng	2.821.028.696	31.251.403.089	1.859.878.985	1.455.639.737	37.387.950.507
Chờ thanh lý	-	-	-	-	-
Giá trị hao mòn					
Số đầu năm	11.125.996.357	52.192.882.381	4.044.438.715	1.623.826.947	68.987.144.400
Khấu hao trong kỳ	341.382.224	1.415.733.664	577.289.578	38.795.937	2.373.201.403
Thanh lý	-	(935.386.986)	-	-	(935.386.986)
Số cuối kỳ	11.467.378.581	52.673.229.059	4.621.728.293	1.662.622.884	70.424.958.817
Giá trị còn lại					
Số đầu năm	5.295.083.412	11.974.620.228	8.762.991.858	269.170.795	26.301.866.293
Số cuối kỳ	5.076.646.188	12.616.503.022	8.185.702.280	280.374.853	26.159.226.343

Tài sản cố định hữu hình (bằng chuyển IQF) có giá trị còn lại theo sổ sách là 577.322.934 VND đã được thế chấp để đảm bảo cho các khoản vay của Công ty tại Ngân hàng TMCP Công Thương Việt Nam – Chi nhánh 6

10. Tài sản cố định thuê tài chính

Tài sản cố định thuê tài chính là máy móc thiết bị, chi tiết như sau:

	<u>Nguyên giá</u>	<u>Giá trị hao mòn lũy kế</u>	<u>Giá trị còn lại</u>
Số đầu năm	11.872.194.798	2.028.444.524	9.843.750.274
Thuê tài chính trong kỳ	815.210.000	-	-
Khấu hao trong kỳ	-	455.089.499	-
Số cuối kỳ	12.687.404.798	2.483.534.023	10.203.870.775

CÔNG TY CỔ PHẦN TRANG

Địa chỉ: Lô A 14B, Khu Công nghiệp Hiệp Phước, Xã Hiệp Phước, TP. Hồ Chí Minh, Việt Nam

BÁO CÁO TÀI CHÍNH HỢP NHẤT

QUÝ II NĂM 2025

Bản thuyết minh Báo cáo tài chính hợp nhất (tiếp theo)

11. Chi phí xây dựng cơ bản dở dang

	Số đầu năm	Chi phí phát sinh trong kỳ	Kết chuyển vào TSCĐ trong kỳ	Số cuối kỳ
Mua sắm TSCĐ	-	138.600.000	(138.600.000)	-
Xây dựng cơ bản dở dang	-	2.348.345.529	(983.085.204)	1.365.260.325
Sửa chữa lớn tài sản cố định	-	2.339.936.646	(2.119.936.646)	220.000.000
Cộng	-	4.826.882.175	(3.241.621.850)	1.585.260.325

12. Phải trả người bán ngắn hạn

	Số cuối kỳ	Số đầu năm
Phải trả các bên liên quan	20.267.028.322	15.156.118.196
Công ty TNHH Thực phẩm Dary	20.267.028.322	15.156.118.196
Các nhà cung cấp khác	134.964.315.429	97.577.092.852
Công ty TNHH Thương mại Dịch vụ Khánh Hải	26.028.831.900	3.740.547.400
Classier Enterprises Pty Ltd	17.196.087.093	22.848.208.066
Các nhà cung cấp khác	91.739.396.436	70.988.337.386
Cộng	155.231.343.751	112.733.211.048

Tập đoàn không có nợ phải trả người bán quá hạn chưa thanh toán.

13. Thuế và các khoản phải nộp Nhà nước

	Số đầu năm		Số phát sinh trong kỳ		Số cuối kỳ	
	Phải nộp	Phải thu	Số phải nộp	Số đã thực nộp	Phải nộp	Phải thu
Thuế GTGT hàng bán nội địa	75.972.761	-	275.119.940	(307.059.673)	44.033.028	-
Thuế GTGT hàng nhập khẩu	-	-	3.008.016	(3.008.016)	-	-
Thuế nhập khẩu	-	-	5.013.360	(5.013.360)	-	-
Thuế thu nhập doanh nghiệp	14.122.357.943	-	9.761.585.348	(16.655.864.907)	7.228.078.384	-
Thuế thu nhập cá nhân	73.210.884	9.352.706	1.333.550.778	(1.317.073.797)	97.558.621	1.481.950
Các loại thuế khác	-	-	2.150.374.518	(2.150.374.518)	-	-
Phí, lệ phí và các khoản phải nộp khác	-	-	5.080.000	(5.080.000)	-	-
Cộng	14.271.541.588	9.352.706	13.533.731.960	(20.443.474.271)	7.369.670.033	1.481.950

Thuế giá trị gia tăng

Các công ty trong Tập đoàn nộp thuế giá trị gia tăng theo phương pháp khấu trừ. Thuế suất thuế giá trị gia tăng cho hàng xuất khẩu là 0%, hàng tiêu thụ trong nước là 10%.

Năm 2025, thuế suất thuế giá trị gia tăng áp dụng đối với một số hàng hóa, dịch vụ là 8% theo Nghị định 180/2024/NĐ-CP ngày 31 tháng 12 năm 2024 của Chính phủ quy định chính sách giảm thuế giá trị gia tăng theo Nghị quyết số 174/2024/QH15 ngày 30 tháng 11 năm 2024 của Quốc hội.

CÔNG TY CỔ PHẦN TRANG

Địa chỉ: Lô A 14B, Khu Công nghiệp Hiệp Phước, Xã Hiệp Phước, TP. Hồ Chí Minh, Việt Nam

BÁO CÁO TÀI CHÍNH HỢP NHẤT

QUÝ II NĂM 2025

Bản thuyết minh Báo cáo tài chính hợp nhất (tiếp theo)

Thuế xuất, nhập khẩu

Các công ty trong Tập đoàn kê khai và nộp theo thông báo của Hải quan.

Thuế thu nhập doanh nghiệp

Theo Nghị định số 12/2015/NĐ-CP ngày 12 tháng 02 năm 2015 của Chính phủ và Thông tư số 96/2015/TT-BTC ngày 22 tháng 6 năm 2015 của Bộ Tài chính, các công ty trong Tập đoàn được áp dụng thuế suất thuế thu nhập doanh nghiệp 15% đối với thu nhập từ chế biến thủy sản.

Thu nhập từ các hoạt động khác phải nộp thuế thu nhập doanh nghiệp với thuế suất 20%.

Việc xác định thuế thu nhập doanh nghiệp phải nộp của các công ty trong Tập đoàn được căn cứ vào các quy định hiện hành về thuế. Tuy nhiên, những quy định này thay đổi theo từng thời kỳ và các quy định về thuế đối với nhiều loại giao dịch khác nhau có thể được giải thích theo nhiều cách khác nhau. Do vậy số thuế được trình bày trên Báo cáo tài chính hợp nhất có thể sẽ thay đổi khi Cơ quan thuế kiểm tra.

Các loại thuế khác

Các công ty trong Tập đoàn kê khai và nộp theo quy định.

14. Phải trả người lao động

Tiền lương còn phải trả người lao động.

15. Chi phí phải trả ngắn hạn

	<u>Số cuối kỳ</u>	<u>Số đầu năm</u>
Chi phí hoa hồng bán hàng phải trả	1.134.230.945	-
Chi phí lãi vay phải trả	-	678.577.401
Chi phí cung ứng lao động	2.446.404.962	1.682.684.994
Các chi phí phải trả ngắn hạn khác	2.344.769.565	2.373.500.577
Cộng	5.925.405.472	4.734.762.972

16. Phải trả ngắn hạn khác

	<u>Số cuối kỳ</u>	<u>Số đầu năm</u>
<i>Phải trả bên liên quan</i>	191.613.698	130.189.040
Các thành viên Hội đồng quản trị – Chi phí lãi vay phải trả	191.613.698	130.189.040
<i>-Phải trả các đơn vị và cá nhân khác</i>	9.857.258.784	400.693.889
Bảo hiểm xã hội, bảo hiểm y tế, bảo hiểm thất nghiệp, kinh phí công đoàn	537.862.720	320.773.450
Các khoản phải trả ngắn hạn khác	9.319.396.064	79.920.439
Cộng	10.048.872.482	530.882.929

Tập đoàn không có nợ phải trả khác quá hạn chưa thanh toán.

17. Vay và nợ thuê tài chính

17a. Vay và nợ thuê tài chính ngắn hạn

	<u>Số cuối kỳ</u>	<u>Số đầu năm</u>
<i>Vay ngắn hạn phải trả các tổ chức khác</i>	303.398.468.867	354.365.152.545
Vay ngắn hạn ngân hàng:	301.157.664.791	352.285.074.469
Vay Ngân hàng TMCP Quân đội - Chi nhánh Đông Hồ Chí Minh ⁽ⁱ⁾	26.535.358.703	54.256.143.195

CÔNG TY CỔ PHẦN TRANG

Địa chỉ: Lô A 14B, Khu Công nghiệp Hiệp Phước, Xã Hiệp Phước, TP. Hồ Chí Minh, Việt Nam

BÁO CÁO TÀI CHÍNH HỢP NHẤT

QUÝ II NĂM 2025

Bản thuyết minh Báo cáo tài chính hợp nhất (tiếp theo)

	Số cuối kỳ	Số đầu năm
<i>Vay Ngân hàng TMCP Á Châu - Chi nhánh TP. Hồ Chí Minh</i> ⁽ⁱⁱ⁾	74.095.547.494	94.395.614.400
<i>Vay Ngân hàng TMCP Công Thương Việt Nam - Chi nhánh 6</i> ⁽ⁱⁱⁱ⁾	45.158.283.808	64.365.651.855
<i>Vay Ngân hàng TNHH MTV Hong Leong Việt Nam</i> ^(iv)	52.251.540.965	49.981.499.591
<i>Vay Ngân hàng TMCP Ngoại Thương - CN Tp.HCM</i> ^(v)	28.173.827.186	33.690.675.396
<i>Vay Ngân hàng BPCE IOM - Chi nhánh Tp.Hồ Chí Minh</i> ^(vi)	30.386.979.686	43.341.026.119
<i>Vay Ngân hàng Standard Chartered Việt Nam</i> ^(vii)	13.156.446.690	12.254.463.913
<i>Vay Ngân hàng TMCP Phương Đông</i> ^(viii)	31.399.680.259	-
Nợ thuê tài chính đến hạn trả (xem thuyết minh V.17b):	2.240.804.076	2.080.078.076
<i>Công ty Cho Thuê Tài Chính TNHH MTV Quốc Tế Chailease</i>	892.704.526	836.544.526
<i>Công ty TNHH MTV Cho thuê tài chính Ngân hàng TMCP Ngoại Thương Việt Nam – CN TP. Hồ Chí Minh</i>	1.348.099.550	1.243.533.550
Cộng	303.398.468.867	354.365.152.545

- (i) Khoản vay Ngân hàng TMCP Quân đội – Chi nhánh Đông Hồ Chí Minh để bổ sung nguồn vốn kinh doanh với lãi suất theo từng khế ước nhận nợ, thời hạn vay từ 06 tháng đến 12 tháng. Khoản vay này được đảm bảo bằng việc thế chấp tài khoản tiền gửi ngân hàng có kỳ hạn và hàng tồn kho (xem các thuyết minh số V.2b và V.7).
- (ii) Khoản vay Ngân hàng TMCP Á Châu – Chi nhánh TP. Hồ Chí Minh để bổ sung nguồn vốn kinh doanh và bảo lãnh các loại với lãi suất theo từng khế ước nhận nợ, thời hạn vay từ 06 tháng đến 12 tháng. Khoản vay này được đảm bảo bằng việc thế chấp toàn bộ bất động sản tại Thửa đất số 242, tờ bản đồ số 20, Lô A14B, Khu công nghiệp Hiệp Phước, xã Long Thới, huyện Nhà Bè, TP. Hồ Chí Minh của Công ty và hàng tồn kho. (xem các thuyết minh số V.7 và V.8b).
- (iii) Khoản vay Ngân hàng TMCP Công Thương Việt Nam – Chi nhánh 6 để bổ sung nguồn vốn kinh doanh với lãi suất theo từng khế ước nhận nợ, thời hạn vay từ 06 tháng đến 12 tháng. Khoản vay này được đảm bảo bằng việc thế chấp tài khoản tiền gửi ngân hàng có kỳ hạn, hàng tồn kho, bất động sản tại 285/125/22 Cách Mạng Tháng 8, Phường 12 Quận 10, TPHCM thuộc quyền sở hữu của Bà Vũ Thị Minh Chiến. (xem các thuyết minh số V.2b và V.7).
- (iv)-(vi) Khoản vay Ngân hàng TNHH MTV Hong Leong Việt Nam, Ngân hàng BPCE IOM – Chi nhánh TP. Hồ Chí Minh và vay Ngân hàng TMCP Ngoại Thương Việt Nam - Chi nhánh TP. Hồ Chí Minh để bổ sung nguồn vốn kinh doanh với lãi suất theo từng khế ước nhận nợ, thời hạn vay từ 06 tháng đến 12 tháng. Khoản vay này được đảm bảo bằng việc thế chấp tài khoản tiền gửi ngân hàng có kỳ hạn (xem thuyết minh số V.2b).
- (vii) Khoản vay Ngân hàng Standard Chartered Việt Nam - CN HCM để bổ sung nguồn vốn kinh doanh với lãi suất theo từng khế ước nhận nợ, thời hạn vay từ 06 tháng đến 12 tháng. Khoản vay này được đảm bảo bằng việc thế chấp tài khoản tiền gửi ngân hàng có kỳ hạn (xem thuyết minh số V.2b).

CÔNG TY CỔ PHẦN TRANG

Địa chỉ: Lô A 14B, Khu Công nghiệp Hiệp Phước, Xã Hiệp Phước, TP. Hồ Chí Minh, Việt Nam

BÁO CÁO TÀI CHÍNH HỢP NHẤT

QUÝ II NĂM 2025

Bản thuyết minh Báo cáo tài chính hợp nhất (tiếp theo)

- (viii) Khoản vay Ngân hàng TMCP Phương Đông để bổ sung nguồn vốn kinh doanh với lãi suất theo từng khế ước nhận nợ, thời hạn vay không quá 6 tháng. Khoản vay này được đảm bảo bằng việc thế chấp quyền tài sản phát sinh từ việc thuê lại đất số 02/HĐTĐ/HIPC.15 ngày 18/03/2015 giữa Công ty TNHH Thực phẩm Dary và Công Ty Cổ Phần KCN Hiệp Phước và quyền tài sản phát sinh từ khai thác công trình xây dựng tại Lô D4, Đường N1, Khu Công nghiệp Hiệp Phước, Xã Hiệp Phước, Huyện Nhà Bè, TP. Hồ Chí Minh, Việt Nam.

Tập đoàn có khả năng trả được các khoản vay và nợ thuê tài chính ngắn hạn.

Chi tiết số phát sinh về các khoản vay và nợ thuê tài chính ngắn hạn trong kỳ như sau:

	Số đầu kỳ	Số tiền vay phát sinh trong kỳ	Số tiền vay đã trả trong kỳ	Chênh lệch tỷ giá do đánh giá lại	Kết chuyển sang/từ vay và nợ dài hạn	Số cuối kỳ
Vay ngắn hạn ngân hàng	352.285.074.469	302.780.596.985	(355.675.745.387)	1.767.738.724.00	-	301.157.664.791
Nợ thuê tài chính đến hạn trả	2.080.078.076		(1.085.546.696)	-	1.246.272.696	2.240.804.076
Cộng	354.365.152.545	302.780.596.985	(356.761.292.083)	1.672.238.653	1.246.272.696	303.398.468.867

17b. Vay và nợ thuê tài chính dài hạn

	Số cuối kỳ	Số đầu năm
Vay dài hạn tổ chức cá nhân	7.200.000.000	8.200.000.000
Vay cá nhân bà Nguyễn Minh Nguyệt ⁽ⁱ⁾	7.200.000.000	8.200.000.000
Nợ thuê tài chính	1.930.367.155	2.533.735.851
Công ty Cho thuê tài chính TNHH MTV Quốc tế Chailease ⁽ⁱⁱ⁾	326.380.563	651.877.001
Công ty TNHH MTV Cho thuê tài chính Ngân hàng TMCP Ngoại thương Việt Nam – Chi nhánh TP. Hồ Chí Minh ⁽ⁱⁱⁱ⁾	1.603.986.592	1.881.858.850
Cộng	9.130.367.155	10.733.735.851

- (i) Khoản vay Bà Nguyễn Minh Nguyệt để bổ sung vốn lưu động với lãi suất 10%/năm, thời hạn vay 36 tháng.
- (ii) Thuê tài chính Công ty TNHH MTV Cho thuê Tài chính Ngân hàng TMCP Ngoại Thương Việt Nam – Chi nhánh TP. Hồ Chí Minh theo các Hợp đồng thuê tài chính: lãi suất thả nổi có biên độ điều chỉnh, thời hạn thuê từ 4-5 năm.
- (iii) Thuê tài chính Công ty Cho thuê Tài chính TNHH Quốc tế Chailease theo các Hợp đồng thuê tài chính: lãi suất thả nổi có biên độ điều chỉnh, thời hạn thuê từ 3-5 năm.

Tập đoàn có khả năng trả được các khoản vay và nợ thuê tài chính dài hạn.

Kỳ hạn thanh toán các khoản vay và nợ thuê tài chính dài hạn như sau:

CÔNG TY CỔ PHẦN TRANG

Địa chỉ: Lô A 14B, Khu Công nghiệp Hiệp Phước, Xã Hiệp Phước, TP. Hồ Chí Minh, Việt Nam

BÁO CÁO TÀI CHÍNH HỢP NHẤT

QUÝ II NĂM 2025

Bản thuyết minh Báo cáo tài chính hợp nhất (tiếp theo)

	<u>Tổng nợ</u>	<u>Từ 01 năm trở xuống</u>	<u>Trên 01 năm đến 05 năm</u>
Số cuối kỳ			
Nợ thuê tài chính	4.171.171.231	2.240.804.076	1.930.367.155
Vay dài hạn tổ chức cá nhân	7.200.000.000	-	7.200.000.000
Cộng	11.371.171.231	2.240.804.076	9.130.367.155
Số đầu kỳ			
Nợ thuê tài chính	4.613.813.927	2.080.078.076	2.533.735.851
Vay dài hạn tổ chức cá nhân	8.200.000.000	-	8.200.000.000
Cộng	12.813.813.927	2.080.078.076	10.733.735.851

Chi tiết số phát sinh về các khoản vay và nợ thuê tài chính dài hạn như sau:

	<u>Số đầu năm</u>	<u>Số tiền vay phát sinh trong kỳ</u>	<u>Số tiền vay đã trả trong kỳ</u>	<u>Số cuối kỳ</u>
Vay dài hạn các cá nhân	8.200.000.000	-	(1.000.000.000)	7.200.000.000
Nợ thuê tài chính dài hạn	2.533.735.851	805.221.200	(1.408.589.896)	1.930.367.155
Cộng	10.733.735.851	805.221.200	2.408.589.896	9.130.367.155

17c. Vay và nợ thuê tài chính quá hạn chưa thanh toán

Tập đoàn không có các khoản vay và nợ thuê tài chính quá hạn chưa thanh toán.

18. Vốn chủ sở hữu**18a. Bảng đối chiếu biến động của vốn chủ sở hữu**

Thông tin về biến động của vốn chủ sở hữu được trình bày ở Phụ lục đính kèm.

18b. Cổ phiếu

	<u>Số cuối kỳ</u>	<u>Số đầu năm</u>
Số lượng cổ phiếu đăng ký phát hành	16.829.994	16.829.994
Số lượng cổ phiếu đã phát hành	16.829.994	16.829.994
- Cổ phiếu phổ thông	16.829.994	16.829.994
- Cổ phiếu ưu đãi	-	-
Số lượng cổ phiếu được mua lại	-	-
- Cổ phiếu phổ thông	-	-
- Cổ phiếu ưu đãi	-	-
Số lượng cổ phiếu đang lưu hành	16.829.994	16.829.994
- Cổ phiếu phổ thông	16.829.994	16.829.994
- Cổ phiếu ưu đãi	-	-

Mệnh giá cổ phiếu đang lưu hành: 10.000 VND.

CÔNG TY CỔ PHẦN TRANG

Địa chỉ: Lô A 14B, Khu Công nghiệp Hiệp Phước, Xã Hiệp Phước, TP. Hồ Chí Minh, Việt Nam

BÁO CÁO TÀI CHÍNH HỢP NHẤT

QUÝ II NĂM 2025

Bản thuyết minh Báo cáo tài chính hợp nhất (tiếp theo)

19. Các khoản mục ngoài Bảng cân đối kế toán hợp nhất

Ngoại tệ các loại

	<u>Số cuối kỳ</u>	<u>Số đầu năm</u>
Dollar Mỹ (USD)	3.435.903,82	6.818.234,76
Bảng Anh (GBP)	108,34	108,34
Euro (EUR)	4,88	4,88

VI. THÔNG TIN BỔ SUNG CHO CÁC KHOẢN MỤC TRÌNH BÀY TRONG BÁO CÁO KẾT QUẢ HOẠT ĐỘNG KINH DOANH HỢP NHẤT

1. Doanh thu bán hàng và cung cấp dịch vụ

1a. Tổng doanh thu

QUÝ II

	<u>Năm nay</u>	<u>Năm trước</u>
Doanh thu bán thành phẩm	224.936.033.487	188.062.149.093
Doanh thu bán nguyên liệu, hàng hóa	5.103.582.346	4.522.432.312
Cộng	230.039.615.833	192.584.581.405

1b. Doanh thu bán hàng và cung cấp dịch vụ cho các bên liên quan

Ngoài giao dịch bán hàng và cung cấp dịch vụ cho công ty liên kết được trình bày ở thuyết minh số V.2c, Công ty không phát sinh giao dịch bán hàng và cung cấp dịch vụ cho các bên liên quan không phải là công ty liên kết.

2. Giá vốn hàng bán

QUÝ II

	<u>Năm nay</u>	<u>Năm trước</u>
Giá vốn bán thành phẩm	166.684.628.301	139.274.150.402
Giá vốn bán nguyên liệu, hàng hóa	1.052.158.482	2.651.378.031
Hoàn nhập dự phòng giảm giá hàng tồn kho	(1.562.860.061)	(1.433.262.401)
Cộng	166.173.926.722	140.492.266.032

3. Doanh thu hoạt động tài chính

QUÝ II

	<u>Năm nay</u>	<u>Năm trước</u>
Lãi tiền gửi ngân hàng	805.970.463	16.144.711
Lãi tiền cho vay	1.281.011.000	1.281.011.000
Lãi chênh lệch tỷ giá phát sinh	3.894.868.894	2.005.602.786
Lãi chênh lệch tỷ giá do đánh giá lại các khoản mục tiền tệ có gốc ngoại tệ	140.487.586	-
Cộng	6.122.337.935	3.302.758.497

CÔNG TY CỔ PHẦN TRẠNG

Địa chỉ: Lô A 14B, Khu Công nghiệp Hiệp Phước, Xã Hiệp Phước, TP. Hồ Chí Minh, Việt Nam

BÁO CÁO TÀI CHÍNH HỢP NHẤT

QUÝ II NĂM 2025

Bản thuyết minh Báo cáo tài chính hợp nhất (tiếp theo)

4. Chi phí tài chính

QUÝ II		
	Năm nay	Năm trước
Chi phí lãi vay	3.652.964.058	3.253.066.117
Chi phí thuê tài chính	97.221.077	126.935.223
Lỗ chênh lệch tỷ giá phát sinh	251.384.740	2.068.004.231
Lỗ chênh lệch tỷ giá do đánh giá lại các khoản mục tiền tệ có gốc ngoại tệ	-	1.536.816.250
Cộng	4.001.569.875	6.984.821.821

5. Chi phí bán hàng

QUÝ II		
	Năm nay	Năm trước
Chi phí cho nhân viên	1.319.000.171	1.035.825.790
Chi phí vật liệu, bao bì	621.126.852	758.799.657
Chi phí dụng cụ, đồ dùng	1.475.001	13.739.221
Chi phí khấu hao tài sản cố định	-	5.714.558
Chi phí dịch vụ mua ngoài	3.560.017.281	3.482.986.589
Các chi phí khác	8.910.009.964	1.000.380.670
Cộng	14.411.629.269	6.297.446.485

6. Chi phí quản lý doanh nghiệp

QUÝ II		
	Năm nay	Năm trước
Chi phí cho nhân viên	11.600.626.110	8.512.014.530
Chi phí đồ dùng văn phòng	229.751.069	129.270.310
Chi phí khấu hao tài sản cố định	183.523.814	141.635.092
Thuế, phí và lệ phí	190.350.602	177.828.029
Dự phòng/(Hoàn nhập dự phòng) phải thu khó đòi	(110.000.000)	(5.240.852)
Chi phí dịch vụ mua ngoài	1.589.750.726	1.632.084.652
Chi phí bằng tiền khác	4.010.296.925	1.316.306.174
Cộng	17.694.299.246	11.903.897.935

7. Thu nhập khác

QUÝ II		
	Năm nay	Năm trước
Lãi thanh lý, nhượng bán tài sản cố định, bất động sản đầu tư	-	122.295.652
Các khoản thu nhập khác	7.512.346	1.612.385
Cộng	7.512.346	123,908,037

8. Chi phí khác

QUÝ II		
	Năm nay	Năm trước
Thuế bị phạt, bị truy thu	4.091.549.005	29.292.497

CÔNG TY CỔ PHẦN TRẠNG

Địa chỉ: Lô A 14B, Khu Công nghiệp Hiệp Phước, Xã Hiệp Phước, TP. Hồ Chí Minh, Việt Nam

BÁO CÁO TÀI CHÍNH HỢP NHẤT

QUÝ II NĂM 2025

Bản thuyết minh Báo cáo tài chính hợp nhất (tiếp theo)

	QUÝ II	
	Năm nay	Năm trước
Các chi phí khác	17.256.604	4.216.560
Cộng	4.108.805.609	33.509.057

9. Lãi trên cổ phiếu

9a. Lãi cơ bản/suy giảm trên cổ phiếu

	QUÝ II	
	Năm nay	Năm trước
Lợi nhuận kế toán sau thuế thu nhập doanh nghiệp của cổ đông công ty mẹ	30.961.745.144	27.327.736.602
Trích quỹ khen thưởng, phúc lợi	-	-
Trích thù lao Hội đồng quản trị	-	-
Lợi nhuận tính lãi cơ bản/suy giảm trên cổ phiếu	30.961.745.144	27.327.736.602
Số lượng bình quân gia quyền của cổ phiếu phổ thông đang lưu hành trong kỳ	16.829.994	16.829.994
Lãi cơ bản/suy giảm trên cổ phiếu	1.840	1.624

9b. Thông tin khác

Không có các giao dịch cổ phiếu phổ thông hoặc giao dịch cổ phiếu phổ thông tiềm năng nào xảy ra từ ngày kết thúc kỳ kế toán đến ngày công bố Báo cáo tài chính hợp nhất này.

10. Chi phí sản xuất kinh doanh theo yếu tố

	QUÝ II	
	Năm nay	Năm trước
Chi phí nguyên liệu, vật liệu	368.269.868.326	213.942.020.545
Chi phí nhân công	42.615.040.657	38.699.958.672
Chi phí khấu hao tài sản cố định	1.606.288.919	1.116.275.259
Chi phí dịch vụ mua ngoài	14.689.040.528	13.483.588.752
Chi phí khác	13.017.733.217	1.235.349.518
Cộng	440.197.971.647	268.477.192.747

VII. NHỮNG THÔNG TIN KHÁC

1. Giao dịch và số dư với các bên liên quan

Các bên liên quan với Tập đoàn bao gồm: các thành viên quản lý chủ chốt, các cá nhân có liên quan với các thành viên quản lý chủ chốt và các bên liên quan khác.

1a. Giao dịch và số dư với các thành viên quản lý chủ chốt và các cá nhân có liên quan với các thành viên quản lý chủ chốt

Các thành viên quản lý chủ chốt gồm: các thành viên Hội đồng quản trị và các thành viên Ban điều hành (Ban Tổng Giám đốc, Giám đốc tài chính, Kế toán trưởng). Các cá nhân có liên quan với các thành viên quản lý chủ chốt là các thành viên mật thiết trong gia đình các thành viên quản lý chủ chốt.

CÔNG TY CỔ PHẦN TRẠNG

Địa chỉ: Lô A 14B, Khu Công nghiệp Hiệp Phước, Xã Hiệp Phước, TP. Hồ Chí Minh, Việt Nam

BÁO CÁO TÀI CHÍNH HỢP NHẤT

QUÝ II NĂM 2025

Bản thuyết minh Báo cáo tài chính hợp nhất (tiếp theo)

Giao dịch với các thành viên quản lý chủ chốt và các cá nhân có liên quan với các thành viên quản lý chủ chốt

Tập đoàn không phát sinh giao dịch bán hàng và cung cấp dịch vụ cho các thành viên quản lý chủ chốt và các cá nhân có liên quan và chỉ phát sinh các giao dịch sau với các thành viên Hội đồng quản trị:

	Quý II	
	Năm nay	Năm trước
Chi phí lãi vay	201.698.630	204.438.355

Việc mua dịch vụ từ các thành viên quản lý chủ chốt và các cá nhân có liên quan với các thành viên quản lý chủ chốt được thực hiện theo giá thỏa thuận.

Công nợ với các thành viên quản lý chủ chốt và các cá nhân có liên quan với các thành viên quản lý chủ chốt

Công nợ với các thành viên quản lý chủ chốt và các cá nhân có liên quan với các thành viên quản lý chủ chốt được trình bày tại các thuyết minh số V.17.

Thu nhập của các thành viên quản lý chủ chốt

Thu nhập của các thành viên quản lý chủ chốt bao gồm lương và thù lao với tổng chi phí trong kỳ là 513.600.000 VND (cùng kỳ năm trước là 519.804.500 VND).

1b. *Giao dịch và số dư với các bên liên quan khác*

Các bên liên quan khác với Tập đoàn gồm:

Bên liên quan khác với Tập đoàn chỉ có Công ty TNHH Thực phẩm Dary là công ty liên kết.

Công nợ với các bên liên quan khác

Công nợ với các bên liên quan khác được trình bày tại các thuyết minh số V.3, V.5b, V.6b và V.12.

2. Thông tin về bộ phận

Tập đoàn chỉ hoạt động chủ yếu trong lĩnh vực chế biến, xuất khẩu và kinh doanh mặt hàng tôm, đồng thời doanh thu chủ yếu của Tập đoàn là từ xuất khẩu tôm chế biến. Theo đánh giá của Ban Tổng Giám đốc, không có sự khác biệt đáng kể về rủi ro và lợi ích kinh tế giữa các bộ phận theo lĩnh vực kinh doanh và theo khu vực địa lý. Do đó, Tập đoàn không trình bày Báo cáo theo bộ phận.

3. Sự kiện phát sinh sau ngày kết thúc kỳ kế toán

Không có sự kiện trọng yếu nào khác phát sinh sau ngày kết thúc kỳ kế toán yêu cầu phải điều chỉnh số liệu hoặc công bố trên Báo cáo tài chính hợp nhất kỳ này.

TP. Hồ Chí Minh, ngày 29 tháng 07 năm 2025

Lê Kim Dung
Người lập

Nguyễn Thị Mỹ Nhung
Kế toán trưởng

Trương Văn Quang
Tổng Giám đốc

CÔNG TY CỔ PHẦN TRẠNG

Địa chỉ: Lô A 14B, Khu Công nghiệp Hiệp Phước, Xã Hiệp Phước, TP. Hồ Chí Minh, Việt Nam
BẢO CÁO TÀI CHÍNH HỢP NHẤT

QUÝ II NĂM 2025

Phụ lục 01: Bảng đối chiếu biến động của vốn chủ sở hữu

	Vốn góp của chủ sở hữu	Thặng dư vốn cổ phần	Lợi nhuận sau thuế chưa phân phối	Lợi ích cổ đông không kiểm soát	Cộng
Số dư đầu năm trước	168.299.940.000	17.173.652.728	63.418.093.017	(272.273.578)	248.619.412.167
Lợi nhuận trong kỳ trước	-	-	30.671.981.905	(222.886.068)	30.449.095.837
Trích lập các quỹ trong kỳ trước	-	-	(1.562.489.566)	-	(1.562.489.566)
Trích thù lao Hội đồng quản trị trong kỳ này	-	-	(281.925.000)	-	(281.925.000)
Số dư cuối kỳ trước	168.299.940.000	17.173.652.728	92.245.660.356	(495.159.646)	277.224.093.438
Số dư đầu năm nay	168.299.940.000	17.173.652.728	202.609.621.099	(495.159.646)	387.588.054.181
Lợi nhuận trong kỳ này	-	-	70.174.950.637	(58.481.194)	70.116.469.443
Trích lập các quỹ trong kỳ này	-	-	(4.543.724.215)	(4.543.724.215)	(4.543.724.215)
Số dư cuối kỳ này	168.299.940.000	17.173.652.728	268.240.847.521	(553.640.840)	453.160.799.409

Đơn vị tính: VND

TP. Hồ Chí Minh, ngày 29 tháng 07 năm 2025



Val

Nguyễn Thị Mỹ Nhung
Kế toán trưởng

Trương Văn Quang
Tổng Giám đốc



Kim Dung

Lê Kim Dung
Người lập