

Số/No. 29/2025/CV-EMS

*Hà Nội ngày 30 tháng 7 năm 2025
Ha Noi, month 7 day 30 year 2025*

**CÔNG BỐ THÔNG TIN
Information Disclosure**

Kính gửi/To: Ủy ban Chứng khoán Nhà nước/The State Securities Commission
Sở Giao dịch Chứng khoán Hà Nội/Hanoi Stock Exchange

1. Công ty/Organization name: TỔNG CÔNG TY CHUYÊN PHÁT NHANH BƯU
ĐIỆN – CÔNG TY CỔ PHẦN/ VNPOST EXPRESS JOINT STOCK CORPORATION

2. Mã chứng khoán/Securities code: EMS

3. Trụ sở chính/Address of head office: Tầng 4, Tòa nhà FLC Landmark Tower,
ngõ 5 đường Lê Đức Thọ, phường Mỹ Đình 2, quận Nam Từ Liêm, thành phố Hà Nội/
4th Floor, FLC Landmark Tower Building, Lane 5 Le Duc Tho Street, My Dinh 2 Ward,
Nam Tu Liem District, Hanoi City.

4. Điện thoại/Telephone: (84-024) 3757 4499 Fax: (84-024) 3757 6752

5. Người thực hiện công bố thông tin/Spokesman: bà Trần Thanh Hà – Người được
ủy quyền công bố thông tin.

6. Loại thông tin công bố: định kỳ/periodicity

7. Nội dung thông tin công bố/Contents of information disclosure:

Công bố thông tin về Báo cáo tài chính Quý 2/2025 và công văn Giải trình Lợi nhuận
sau thuế thu nhập doanh nghiệp Quý 2/2025 thay đổi so với cùng kỳ năm 2024 của Tổng công
ty.

Announcement of information regarding the Financial Report for Quarter II/2025
and the explanatory letter on the change in net profit after corporate income tax for
Quarter II/2025 compared to the same period in 2024 of the Corporation.

8. Địa chỉ website đăng tải thông tin công bố/The website's address of the disclosure: <https://ems.com.vn/>

Chúng tôi xin cam kết các thông tin công bố trên đây là đúng sự thật và hoàn toàn chịu trách nhiệm trước pháp luật về nội dung các thông tin đã công bố/ We hereby certify that the information provided is true and correct and we will bear the full responsibility for the law.

Trân trọng/Best regards./.

NGƯỜI THỰC HIỆN CBTT
TL. TỔNG GIÁM ĐỐC
CHÁNH VĂN PHÒNG

INFORMATION DISCLOSURE PERSON

CHIEF OF OFFICE



Trần Thanh Hà

**TỔNG CÔNG TY CHUYỂN PHÁT NHANH
BƯU ĐIỆN – CÔNG TY CỔ PHẦN**

**BÁO CÁO TÀI CHÍNH GIỮA NIÊN ĐỘ
(Quý 2 năm 2025)**



MỤC LỤC

<u>NỘI DUNG</u>	<u>TRANG</u>
BÁO CÁO CỦA BAN TỔNG GIÁM ĐỐC	1 - 2
BẢNG CÂN ĐỐI KẾ TOÁN GIỮA NIÊN ĐỘ	3 - 4
BÁO CÁO KẾT QUẢ HOẠT ĐỘNG KINH DOANH GIỮA NIÊN ĐỘ	5
BÁO CÁO LƯU CHUYỂN TIỀN TỆ GIỮA NIÊN ĐỘ	6
THUYẾT MINH BÁO CÁO TÀI CHÍNH GIỮA NIÊN ĐỘ	7 - 20

TỔNG CÔNG TY CHUYÊN PHÁT NHANH BƯU ĐIỆN - CÔNG TY CỔ PHẦN

Tầng 4, Tòa nhà FLC Landmark Tower, ngõ 5 Lê Đức Thọ, P. Từ Liêm, TP. Hà Nội

BÁO CÁO CỦA BAN TỔNG GIÁM ĐỐC

Ban Tổng Giám đốc Tổng Công ty Chuyên phát nhanh Bưu điện - Công ty Cổ phần (sau đây gọi tắt là “Công ty”) trình bày báo cáo của mình và báo cáo tài chính giữa niên độ của Công ty cho kỳ kế toán Quý 2 năm 2025.

HỘI ĐỒNG QUẢN TRỊ VÀ BAN TỔNG GIÁM ĐỐC

Ông Nguyễn Minh Đức	Chủ tịch	(Bổ nhiệm ngày 17 tháng 02 năm 2025)
Ông Lê Việt Anh	Thành viên	
Bà Hà Thị Hòa	Thành viên	
Ông Phạm Anh Tuấn	Thành viên	(Bổ nhiệm ngày 18 tháng 04 năm 2025)
Ông Nguyễn Hồng Long	Thành viên	(Bổ nhiệm ngày 18 tháng 04 năm 2025)
Bà Chu Thị Lan Hương	Thành viên	(Miễn nhiệm ngày 18 tháng 04 năm 2025)
Ông Phan Trọng Lê	Thành viên	(Miễn nhiệm ngày 18 tháng 04 năm 2025)

Các thành viên của Ban Tổng Giám đốc đã điều hành Công ty trong kỳ và tại ngày lập báo cáo này bao gồm:

Ông Lê Việt Anh	Tổng Giám đốc	
Bà Đặng Hải Ngọc	Phó Tổng Giám đốc	
Ông Trần Anh Tuấn	Phó Tổng Giám đốc	(Miễn nhiệm từ ngày 26 tháng 05 năm 2025)
Ông Bùi Quốc Bảo	Phó Tổng Giám đốc	(Miễn nhiệm ngày 01 tháng 07 năm 2025)

Người đại diện theo pháp luật của Công ty trong kỳ và tính đến thời điểm lập báo cáo này là Ông Lê Việt Anh – Tổng giám đốc Công ty.

TRÁCH NHIỆM CỦA BAN TỔNG GIÁM ĐỐC

Ban Tổng Giám đốc Công ty chịu trách nhiệm về việc lập báo cáo tài chính giữa niên độ phản ánh trung thực, hợp lý tình hình tài chính, kết quả hoạt động kinh doanh và tình hình lưu chuyển tiền tệ của Công ty trong kỳ. Trong quá trình lập báo cáo tài chính giữa niên độ, Ban Tổng Giám đốc Công ty cam kết đã tuân thủ các yêu cầu sau:

- Xây dựng và duy trì kiểm soát nội bộ mà Tổng Giám đốc và Ban quản trị Công ty xác định là cần thiết để đảm bảo cho việc lập và trình bày báo cáo tài chính giữa niên độ không còn sai sót trọng yếu do gian lận hoặc do nhầm lẫn;
- Lựa chọn các chính sách kế toán thích hợp và áp dụng các chính sách này một cách nhất quán;
- Đưa ra các đánh giá và dự đoán hợp lý và thận trọng;
- Nêu rõ các chuẩn mực kế toán được áp dụng có được tuân thủ hay không, có những áp dụng sai lệch trọng yếu đến mức cần phải công bố và giải thích trong báo cáo tài chính giữa niên độ hay không;
- Lập và trình bày các báo cáo tài chính giữa niên độ trên cơ sở tuân thủ các chuẩn mực kế toán, chế độ kế toán doanh nghiệp Việt Nam và các quy định pháp lý có liên quan đến việc lập và trình bày báo cáo tài chính giữa niên độ;
- Lập các báo cáo tài chính giữa niên độ dựa trên cơ sở hoạt động kinh doanh liên tục, trừ trường hợp không thể cho rằng Công ty sẽ tiếp tục hoạt động kinh doanh.

Ban Tổng Giám đốc Công ty đảm bảo rằng các sổ kế toán được lưu giữ để phản ánh tình hình tài chính của Công ty, với mức độ trung thực, hợp lý tại bất cứ thời điểm nào và đảm bảo rằng báo cáo tài chính giữa niên độ tuân thủ các quy định hiện hành của Nhà nước. Đồng thời có trách nhiệm trong việc bảo đảm an toàn tài sản của Công ty và thực hiện các biện pháp thích hợp để ngăn chặn, phát hiện các hành vi gian lận và các vi phạm khác.

Ban Tổng Giám đốc Công ty cam kết rằng báo cáo tài chính giữa niên độ đã phản ánh trung thực và hợp lý tình hình tài chính của Công ty tại thời điểm ngày 30 tháng 06 năm 2025, kết quả hoạt động kinh doanh và tình hình lưu chuyển tiền tệ cho kỳ kế toán Quý 2 năm 2025 kết thúc cùng ngày, phù hợp với chuẩn mực kế toán, chế độ kế toán doanh nghiệp Việt Nam và tuân thủ các quy định pháp lý có liên quan đến việc lập và trình bày báo cáo tài chính giữa niên độ.

TỔNG CÔNG TY CHUYÊN PHÁT NHANH BƯU ĐIỆN - CÔNG TY CỔ PHẦN

Tầng 4, Tòa nhà FLC Landmark Tower, ngõ 5 Lê Đức Thọ, P. Từ Liêm, TP. Hà Nội

BÁO CÁO CỦA BAN TỔNG GIÁM ĐỐC (TIẾP THEO)

Cam kết khác

Ban Tổng Giám đốc cam kết rằng Công ty tuân thủ Nghị định số 155/2020/NĐ-CP ngày 31/12/2020 của Chính phủ về quy định chi tiết thi hành một số điều của Luật Chứng khoán và Công ty không vi phạm nghĩa vụ công bố thông tin theo quy định tại Thông tư số 96/2020/TT-BTC ngày 16/11/2020 của Bộ Tài chính hướng dẫn công bố thông tin trên Thị trường chứng khoán.

Thay mặt và đại diện cho Ban Tổng Giám đốc,



Lê Việt Anh
Tổng giám đốc

Hà Nội, ngày 30 tháng 07 năm 2025

BẢNG CÂN ĐỐI KẾ TOÁN GIỮA NIÊN ĐỘ

Tại ngày 30 tháng 06 năm 2025

TÀI SẢN	Mã số	Thuyết minh	Số cuối kỳ	Đơn vị: VND Số đầu năm
A. TÀI SẢN NGẮN HẠN	100		594,406,015,978	610,444,670,155
I. Tiền và các khoản tương đương tiền	110	3	102,172,693,911	106,332,473,922
1. Tiền	111		39,672,693,911	44,927,420,679
2. Các khoản tương đương tiền	112		62,500,000,000	61,405,053,243
II. Đầu tư tài chính ngắn hạn	120	4	87,364,373,475	77,946,277,202
1. Đầu tư nắm giữ đến ngày đáo hạn	123		87,364,373,475	77,946,277,202
III. Các khoản phải thu ngắn hạn	130		391,466,850,514	414,625,558,254
1. Phải thu ngắn hạn của khách hàng	131	5	401,408,391,347	428,994,366,180
2. Trả trước cho người bán ngắn hạn	132		1,280,724,974	1,087,447,762
3. Phải thu ngắn hạn khác	136	6	23,899,718,678	19,665,728,797
4. Dự phòng phải thu ngắn hạn khó đòi	137		(35,121,984,485)	(35,121,984,485)
IV. Hàng tồn kho	140		2,449,973,800	3,698,994,691
1. Hàng tồn kho	141	7	2,449,973,800	3,698,994,691
V. Tài sản ngắn hạn khác	150		10,952,124,278	7,841,366,086
1. Chi phí trả trước ngắn hạn	151	8	8,521,645,602	7,841,366,086
2. Thuế và các khoản phải thu của Nhà nước	153	12	2.430.478.676	-
B. TÀI SẢN DÀI HẠN	200		127,059,985,110	138,329,137,921
I. Các khoản phải thu dài hạn	210		11,004,618,897	13,158,301,017
1. Phải thu dài hạn khác	216	6	11,004,618,897	13,158,301,017
II. Tài sản cố định	220		33,257,789,192	38,026,639,246
1. Tài sản cố định hữu hình	221	9	22,186,590,715	26,946,642,117
- Nguyên giá	222		208,773,466,517	207,313,956,699
- Giá trị hao mòn lũy kế	223		(186,586,875,802)	(180,367,314,582)
2. Tài sản cố định vô hình	227	10	11,071,198,477	11,079,997,129
- Nguyên giá	228		23,754,536,045	23,754,536,045
- Giá trị hao mòn lũy kế	229		(12,683,337,568)	(12,674,538,916)
III. Tài sản dở dang dài hạn	240		5,116,165,175	5,116,165,175
1. Chi phí xây dựng cơ bản dở dang	242		5,116,165,175	5,116,165,175
IV. Các khoản đầu tư tài chính dài hạn	250	4	67,540,000,000	71,000,000,000
1. Đầu tư nắm giữ đến ngày đáo hạn	255		67,540,000,000	71,000,000,000
V. Tài sản dài hạn khác	260		10,141,411,846	11,028,032,483
1. Chi phí trả trước dài hạn	261	8	10,141,411,846	11,028,032,483
TỔNG CỘNG TÀI SẢN (270 = 100 + 200)	270		721,466,001,088	748,773,808,076

BẢNG CÂN ĐỐI KẾ TOÁN GIỮA NIÊN ĐỘ (TIẾP THEO)

Tại ngày 30 tháng 06 năm 2025

Đơn vị: VND

NGUỒN VỐN	Mã số	Thuyết minh	Số cuối kỳ	Số đầu năm
C. NỢ PHẢI TRẢ	300		415,780,851,050	432,619,784,698
I. Nợ ngắn hạn	310		415,401,079,094	432,334,012,742
1. Phải trả người bán ngắn hạn	311	11	160,691,699,553	184,781,015,109
2. Người mua trả tiền trước ngắn hạn	312		1,195,681,336	709,344,669
3. Thuế và các khoản phải nộp Nhà nước	313	13	8,708,428,270	17,316,912,955
4. Phải trả người lao động	314		69,034,453,450	78,217,674,939
5. Chi phí phải trả ngắn hạn	315	12	50,685,366,955	44,715,124,672
6. Doanh thu chưa thực hiện ngắn hạn	318		721,864,217	345,864,217
7. Phải trả ngắn hạn khác	319	14	38,791,605,403	35,852,733,132
8. Quỹ khen thưởng, phúc lợi	322		85,571,979,910	70,395,343,049
II. Nợ dài hạn	330		379,771,956	285,771,956
1. Phải trả dài hạn khác	337	14	379,771,956	285,771,956
D. VỐN CHỦ SỞ HỮU	400		305,685,150,038	316,154,023,378
I. Vốn chủ sở hữu	410	15	305,685,150,038	316,154,023,378
1. Vốn góp của chủ sở hữu	411		209,994,400,000	209,994,400,000
- Cổ phiếu phổ thông có quyền biểu quyết	411a		209,994,400,000	209,994,400,000
2. Quỹ đầu tư phát triển	418		53,762,047,660	40,533,429,495
3. Lợi nhuận sau thuế chưa phân phối	421		41,928,702,378	65,626,193,883
- Lợi nhuận sau thuế chưa phân phối lũy kế đến cuối kỳ trước	421a		21,491,415,718	-
- Lợi nhuận sau thuế chưa phân phối kỳ này	421b		20,437,286,660	65,626,193,883
TỔNG CỘNG NGUỒN VỐN (440 = 300 + 400)	440		721,466,001,088	748,773,808,076



Lê Việt Anh
Tổng giám đốc

Hà Nội, ngày 30 tháng 07 năm 2025



Nguyễn Thị Thanh Tâm
Kế toán trưởng


Hà Thanh Mai
Người lập biểu


BÁO CÁO KẾT QUẢ HOẠT ĐỘNG KINH DOANH GIỮA NIÊN ĐỘ
Quý 2 năm 2025

Đơn vị: VND

CHỈ TIÊU	Mã số	Thuyết minh	Quý 2		Lũy kế từ đầu năm đến cuối quý này	
			Năm nay	Năm trước	Năm nay	Năm trước
1. Doanh thu bán hàng và cung cấp dịch vụ	01		484,704,822,928	388,165,454,331	1,003,606,915,077	799,090,732,654
2. Các khoản giảm trừ doanh thu	02		-	-	-	-
3. Doanh thu thuần về bán hàng và cung cấp dịch vụ (10 = 01 - 02)	10	16	484,704,822,928	388,165,454,331	1,003,606,915,077	799,090,732,654
4. Giá vốn hàng bán và cung cấp dịch vụ	11	17	421,258,265,419	326,646,402,990	870,319,335,703	660,243,641,038
5. Lợi nhuận gộp về bán hàng và cung cấp dịch vụ (20 = 10 - 11)	20		63,446,557,509	61,519,051,341	133,287,579,374	138,847,091,616
6. Doanh thu hoạt động tài chính	21	18	3,104,315,050	1,573,556,324	3,802,759,657	2,200,816,724
7. Chi phí tài chính	22	19	1,174,113,197	132,574,416	1,646,256,047	226,503,325
- Trong đó: Chi phí lãi vay	23		-	-	-	-
8. Chi phí bán hàng	24	20	19,547,951,972	16,316,553,354	41,427,348,667	33,517,602,923
9. Chi phí quản lý doanh nghiệp	25	21	32,746,005,382	36,588,042,316	68,171,794,182	72,943,612,188
10. Lợi nhuận thuần từ hoạt động kinh doanh (30 = 20 + (21 - 22) - (24 + 25))	30		13,082,802,008	10,055,437,579	25,844,940,135	34,360,189,904
11. Thu nhập khác	31	22	41,429,795	181,667,683	138,755,735	454,749,249
12. Chi phí khác	32		192,130,686	240,472,108	205,403,358	299,407,852
13. Lợi nhuận khác (40 = 31 - 32)	40		(150,700,891)	(58,804,425)	(66,647,623)	155,341,397
14. Tổng lợi nhuận/(lỗ) kế toán trước thuế (50 = 30 + 40)	50		12,932,101,117	9,996,633,154	25,778,292,512	34,515,531,301
15. Chi phí thuế thu nhập doanh nghiệp hiện hành	51	24	2,707,343,954	4,994,135,743	5,341,005,852	9,948,185,457
16. Lợi nhuận/(lỗ) sau thuế thu nhập doanh nghiệp (60 = 50 - 51)	60		10,224,757,163	5,002,497,411	20,437,286,660	24,567,345,844
17. Lãi/(lỗ) cơ bản trên cổ phiếu	70	25	487	238	973	1,170



Lê Việt Anh
Tổng giám đốc
Hà Nội, ngày 30 tháng 07 năm 2025


Nguyễn Thị Thanh Tâm
Kế toán trưởng


Hà Thanh Mai
Người lập biểu

BÁO CÁO LƯU CHUYỂN TIỀN TỆ GIỮA NIÊN ĐỘ
(Theo phương pháp trực tiếp)
Quý 2 năm 2025

Đơn vị: VND

CHỈ TIÊU	Mã số	Lũy kế từ đầu năm đến cuối quý này	
		Năm nay	Năm trước
I. Lưu chuyển tiền từ hoạt động kinh doanh			
1. Tiền thu từ bán hàng, cung cấp dịch vụ và doanh thu khác	01	810,120,612,054	582,075,861,665
2. Tiền chi trả cho người cung cấp hàng hóa và dịch vụ	02	(608,780,862,808)	(411,611,523,367)
3. Tiền chi trả cho người lao động	03	(144,360,820,828)	(155,304,258,202)
4. Thuế thu nhập doanh nghiệp đã nộp	05	(14,055,087,812)	(13,343,874,031)
5. Tiền thu khác từ hoạt động kinh doanh	06	1,464,114,709,855	1,494,089,614,318
6. Tiền chi khác cho hoạt động kinh doanh	07	(1,507,365,333,895)	(1,521,467,031,724)
Lưu chuyển tiền thuần từ hoạt động kinh doanh	20	(326,783,434)	(25,561,211,341)
II. Lưu chuyển tiền từ hoạt động đầu tư			
1. Tiền chi để mua sắm, xây dựng TSCĐ và các TSDH khác	21	(1,483,437,545)	-
2. Tiền thu từ thanh lý, nhượng bán TSCĐ và các TSDH khác	22	36,363,636	102,440,019
3. Tiền chi cho vay, mua các công cụ nợ của đơn vị khác	23	(166,760,000,000)	(131,245,000,000)
4. Tiền thu hồi cho vay, bán lại các công cụ nợ của đơn vị	24	160,760,025,000	131,052,500,000
5. Tiền thu lãi cho vay, cổ tức và lợi nhuận được chia	27	3,473,481,168	1,703,523,455
Lưu chuyển tiền thuần từ hoạt động đầu tư	30	(3,973,567,741)	1,613,463,474
III. Lưu chuyển tiền từ hoạt động tài chính			
1. Cổ tức, lợi nhuận đã trả cho chủ sở hữu	36	(50,846,400)	(36,985,200)
Lưu chuyển tiền thuần từ hoạt động tài chính	40	(50,846,400)	(36,985,200)
Lưu chuyển tiền thuần trong kỳ (50 = 20 + 30 + 40)	50	(4,351,197,575)	(23,984,733,067)
Tiền và tương đương tiền đầu kỳ	60	106,332,473,922	57,720,534,258
Ảnh hưởng của thay đổi tỷ giá hối đoái quy đổi ngoại tệ	61	191,417,564	150,584,413
Tiền và tương đương tiền cuối kỳ (70 = 50 + 60 + 61)	70	102,172,693,911	33,886,385,604



Lê Việt Anh
Tổng giám đốc

Hà Nội, ngày 30 tháng 07 năm 2025

Nguyễn Thị Thanh Tâm
Kế toán trưởng

Hà Thanh Mai
Người lập biểu

THUYẾT MINH BÁO CÁO TÀI CHÍNH GIỮA NIÊN ĐỘ

Các thuyết minh này là một bộ phận hợp thành và cần được đọc đồng thời với báo cáo tài chính kèm theo

1. ĐẶC ĐIỂM HOẠT ĐỘNG CỦA DOANH NGHIỆP

Hình thức sở hữu vốn

Tổng Công ty Chuyển phát nhanh Bưu điện - Công ty Cổ phần (gọi tắt là “Công ty”) được thành lập và hoạt động theo Giấy chứng nhận đăng ký kinh doanh số 0103009824 do Sở Kế hoạch và Đầu tư thành phố Hà Nội cấp lần đầu ngày 02 tháng 11 năm 2005, đăng ký thay đổi lần thứ 16 ngày 02 tháng 02 năm 2024.

Trụ sở chính của Công ty tại Tầng 4, Tòa nhà FLC Landmark Tower, ngõ 5 đường Lê Đức Thọ, phường Từ Liêm, thành phố Hà Nội.

Ngành nghề kinh doanh và hoạt động chính

Lĩnh vực kinh doanh chính: Cung cấp dịch vụ chuyển phát nhanh trong nước và quốc tế.

Ngành nghề kinh doanh chính của Công ty là:

- Dịch vụ bưu chính chuyển phát trong nước và quốc tế: Dịch vụ bưu chính, dịch vụ chuyển phát nhanh EMS, dịch vụ chuyển phát nhanh trong ngày và các sản phẩm khác;
- Dịch vụ vận tải hàng hóa;
- Các hoạt động dịch vụ hỗ trợ khác liên quan đến vận tải: Dịch vụ đại lý, giao nhận vận chuyển,
- Dịch vụ Logistics;
- Kho bãi và lưu giữ hàng hóa;
- Đại lý cung cấp các dịch vụ bưu chính viễn thông.

Cấu trúc doanh nghiệp

Danh sách các đơn vị trực thuộc của Công ty:

Tên đơn vị	Địa chỉ	Hoạt động kinh doanh chính
Văn phòng Công ty tại thành phố Hà Nội	Thành phố Hà Nội	Dịch vụ chuyển phát nhanh EMS
Chi nhánh tại thành phố Hà Nội	Thành phố Hà Nội	Dịch vụ chuyển phát nhanh EMS
Chi nhánh tại thành phố Hồ Chí Minh	Thành phố Hồ Chí Minh	Dịch vụ chuyển phát nhanh EMS
Chi nhánh tại thành phố Đà Nẵng	Thành phố Đà Nẵng	Dịch vụ chuyển phát nhanh EMS
Công ty EMS-Logistics	Thành phố Hà Nội	Dịch vụ Logistics

2. CHẾ ĐỘ VÀ CHÍNH SÁCH KẾ TOÁN ÁP DỤNG TẠI CÔNG TY

2.1 Kỳ kế toán, đơn vị tiền tệ sử dụng trong kế toán

Kỳ kế toán năm của Công ty theo năm dương lịch bắt đầu từ ngày 01 tháng 01 và kết thúc vào ngày 31 tháng 12 hàng năm.

Đơn vị tiền tệ sử dụng trong ghi chép kế toán là Đồng Việt Nam (VND).

2.2 Chuẩn mực và chế độ kế toán áp dụng

Chế độ kế toán áp dụng

Công ty áp dụng chế độ kế toán doanh nghiệp ban hành theo Thông tư số 200/2014/TT-BTC ngày 22/12/2014 của Bộ Tài chính và Thông tư số 53/2016/TT-BTC ngày 21/03/2016 của Bộ Tài chính về việc sửa đổi, bổ sung một số điều của Thông tư số 200/2014/TT-BTC.

Tuyên bố về việc tuân thủ chuẩn mực kế toán và chế độ kế toán

Công ty đã áp dụng các chuẩn mực kế toán Việt Nam và các văn bản hướng dẫn chuẩn mực do Nhà nước đã ban hành. Các báo cáo tài chính được lập và trình bày theo đúng mọi quy định của từng chuẩn mực, thông tư hướng dẫn thực hiện chuẩn mực và chế độ kế toán doanh nghiệp hiện hành đang áp dụng.

THUYẾT MINH BÁO CÁO TÀI CHÍNH GIỮA NIÊN ĐỘ

Các thuyết minh này là một bộ phận hợp thành và cần được đọc đồng thời với báo cáo tài chính kèm theo

2.3 Các nghiệp vụ bằng ngoại tệ

Các giao dịch bằng ngoại tệ trong kỳ kế toán được quy đổi ra đồng Việt Nam theo tỷ giá thực tế tại ngày giao dịch.

Tất cả các khoản chênh lệch tỷ giá thực tế phát sinh trong kỳ và chênh lệch do đánh giá lại số dư các khoản mục tiền tệ có gốc ngoại tệ cuối kỳ được hạch toán vào kết quả hoạt động kinh doanh của kỳ kế toán.

2.4 Tiền và các khoản tương đương tiền

Tiền bao gồm tiền mặt tại quỹ, tiền đang chuyển, tiền gửi ngân hàng không kỳ hạn.

Các khoản tương đương tiền là các khoản đầu tư ngắn hạn có thời gian thu hồi không quá 03 tháng kể từ ngày đầu tư, có tính thanh khoản cao, có khả năng chuyển đổi dễ dàng thành các lượng tiền xác định và không có nhiều rủi ro trong chuyển đổi thành tiền.

2.5 Các khoản đầu tư tài chính

Các khoản đầu tư nắm giữ đến ngày đáo hạn là các khoản tiền gửi ngân hàng có kỳ hạn được nắm giữ đến ngày đáo hạn với mục đích thu lãi hàng kỳ và các khoản đầu tư nắm giữ đến ngày đáo hạn khác.

Dự phòng giảm giá các khoản đầu tư nắm giữ đến ngày đáo hạn được lập vào thời điểm cuối kỳ căn cứ khả năng thu hồi để lập dự phòng phải thu khó đòi theo quy định của pháp luật.

2.6 Các khoản nợ phải thu

Các khoản phải thu được theo dõi chi tiết theo kỳ hạn phải thu, đối tượng phải thu, loại nguyên tệ phải thu, và các yếu tố khác theo nhu cầu quản lý của Công ty. Các khoản phải thu được phân loại là ngắn hạn và dài hạn trên báo cáo tài chính giữa niên độ căn cứ kỳ hạn còn lại của các khoản phải thu tại ngày báo cáo.

Dự phòng nợ phải thu khó đòi được trích lập cho các khoản: nợ phải thu quá hạn thanh toán ghi trong hợp đồng kinh tế, các khế ước vay nợ, cam kết hợp đồng hoặc cam kết nợ và nợ phải thu chưa đến hạn thanh toán nhưng khó có khả năng thu hồi. Trong đó, việc trích lập dự phòng nợ phải thu quá hạn thanh toán được căn cứ vào thời gian trả nợ gốc theo hợp đồng mua bán ban đầu, không tính đến việc gia hạn nợ giữa các bên và nợ phải thu chưa đến hạn thanh toán nhưng khách nợ đã lâm vào tình trạng phá sản hoặc đang lâm thủ tục giải thể, mất tích, bỏ trốn hoặc dự kiến mức tổn thất có thể xảy ra.

2.7 Hàng tồn kho

Hàng tồn kho được ghi nhận ban đầu theo giá gốc bao gồm: chi phí mua, chi phí chế biến và các chi phí liên quan trực tiếp khác phát sinh để có được hàng tồn kho ở địa điểm và trạng thái tại thời điểm ghi nhận ban đầu. Sau ghi nhận ban đầu, tại thời điểm lập báo cáo tài chính nếu giá trị thuần có thể thực hiện được của hàng tồn kho thấp hơn giá gốc thì hàng tồn kho được ghi nhận theo giá trị thuần có thể thực hiện được.

Giá trị thuần có thể thực hiện được ước tính dựa vào giá bán của hàng tồn kho trừ đi các khoản chi phí ước tính để hoàn thành sản phẩm và các chi phí ước tính để bán sản phẩm.

Giá trị hàng tồn kho được xác định theo phương pháp giá đích danh.

Hàng tồn kho được hạch toán theo phương pháp kê khai thường xuyên.

2.8 Tài sản cố định

Tài sản cố định hữu hình, tài sản cố định vô hình được ghi nhận ban đầu theo giá gốc. Trong quá trình sử dụng, tài sản cố định hữu hình, tài sản cố định vô hình được ghi nhận theo nguyên giá, hao mòn lũy kế và giá trị còn lại.

Giá trị sau ghi nhận ban đầu: nếu các khoản chi phí này làm tăng lợi ích kinh tế trong tương lai dự tính thu được từ việc sử dụng tài sản cố định hữu hình vượt trên mức hoạt động tiêu chuẩn theo như đánh giá ban đầu thì các chi phí này được vốn hóa như một khoản nguyên giá tăng thêm của tài sản cố định hữu hình.

THUYẾT MINH BÁO CÁO TÀI CHÍNH GIỮA NIÊN ĐỘ

Các thuyết minh này là một bộ phận hợp thành và cần được đọc đồng thời với báo cáo tài chính kèm theo

Các chi phí khác phát sinh sau khi tài sản cố định đã đưa vào hoạt động như chi phí sửa chữa, bảo dưỡng và đại tu được ghi nhận vào báo cáo kết quả hoạt động kinh doanh trong kỳ mà chi phí phát sinh.

Khấu hao tài sản cố định được trích theo phương pháp đường thẳng với thời gian khấu hao được ước tính như sau:

- Nhà cửa, vật kiến trúc	05 - 50 năm
- Máy móc, thiết bị	03 - 12 năm
- Phương tiện vận tải	06 - 10 năm
- Thiết bị dụng cụ quản lý	03 - 05 năm
- Các tài sản cố định khác	03 - 05 năm
- Quyền sử dụng đất	50 năm
- Phần mềm quản lý	03 - 05 năm

2.9 Thuê hoạt động

Thuê hoạt động là loại hình thuê tài sản cố định mà phần lớn rủi ro và lợi ích gắn liền với quyền sở hữu của tài sản thuộc về bên cho thuê. Khoản thanh toán dưới hình thức thuê hoạt động được hạch toán vào báo cáo kết quả hoạt động kinh doanh theo phương pháp đường thẳng dựa trên thời hạn thuê hoạt động.

2.10 Chi phí trả trước

Các chi phí đã phát sinh liên quan đến kết quả hoạt động sản xuất kinh doanh của nhiều kỳ kế toán được hạch toán vào chi phí trả trước để phân bổ dần vào kết quả hoạt động kinh doanh trong các kỳ kế toán sau.

Việc tính và phân bổ chi phí trả trước dài hạn vào chi phí sản xuất kinh doanh từng kỳ kế toán được căn cứ vào tính chất, mức độ từng loại chi phí để lựa chọn phương pháp và tiêu thức phân bổ hợp lý.

Chi phí đất trả trước bao gồm tiền thuê đất trả trước, kể cả các khoản liên quan đến đất thuê mà Công ty đã nhận được giấy chứng nhận quyền sử dụng đất nhưng không đủ điều kiện ghi nhận tài sản cố định vô hình theo Thông tư số 45/2013/TT-BTC do Bộ Tài chính ban hành ngày 25/04/2013 hướng dẫn chế độ quản lý, sử dụng và trích khấu hao tài sản cố định và các chi phí phát sinh khác liên quan đến việc đảm bảo cho việc sử dụng đất thuê. Các chi phí này được ghi nhận vào báo cáo kết quả kinh doanh theo phương pháp đường thẳng dựa trên thời hạn của hợp đồng thuê đất.

Công cụ và dụng cụ bao gồm các tài sản mà Công ty nắm giữ để sử dụng trong quá trình hoạt động kinh doanh bình thường, với nguyên giá của mỗi tài sản thấp hơn 30 triệu đồng và do đó không đủ điều kiện để ghi nhận là tài sản cố định theo quy định hiện hành. Nguyên giá công cụ dụng cụ được phân bổ theo phương pháp đường thẳng trong thời gian từ 01 đến 03 năm.

Chi phí trả trước khác như chi phí sửa chữa văn phòng, chi phí bảo dưỡng thiết bị,... được ghi nhận theo nguyên giá và được phân bổ theo phương pháp đường thẳng trong thời gian hữu dụng từ 01 đến 03 năm.

2.11 Các khoản nợ phải trả

Các khoản nợ phải trả được theo dõi theo kỳ hạn phải trả, đối tượng phải trả, loại nguyên tệ phải trả và các yếu tố khác theo nhu cầu quản lý của Công ty. Các khoản phải trả được phân loại ngắn hạn và dài hạn trên báo cáo tài chính giữa niên độ căn cứ theo kỳ hạn còn lại của các khoản phải trả tại ngày báo cáo.

2.12 Vốn chủ sở hữu

Vốn đầu tư của chủ sở hữu được ghi nhận theo số vốn thực góp của chủ sở hữu.

Lợi nhuận sau thuế chưa phân phối phản ánh kết quả kinh doanh (lãi, lỗ) sau thuế thu nhập doanh nghiệp và tình hình phân chia lợi nhuận hoặc xử lý lỗ của Công ty.

Cổ tức phải trả cho các cổ đông được ghi nhận là khoản phải trả trên Bảng cân đối kế toán của Công ty sau khi có thông báo chia cổ tức của Hội đồng quản trị Công ty, trong đó ngày đăng ký cuối cùng trả cổ tức của thông báo chia cổ tức và thông báo xác nhận danh sách người sở hữu chứng khoán của Trung tâm Lưu ký và Bù trừ chứng khoán Việt Nam chứng khoán Việt Nam là căn cứ để ghi nhận khoản phải trả này.

THUYẾT MINH BÁO CÁO TÀI CHÍNH GIỮA NIÊN ĐỘ

Các thuyết minh này là một bộ phận hợp thành và cần được đọc đồng thời với báo cáo tài chính kèm theo

2.13 Doanh thu

Doanh thu được ghi nhận khi Công ty có khả năng nhận được các lợi ích kinh tế có thể xác định một cách chắc chắn. Doanh thu được xác định theo giá trị hợp lý của các khoản đã thu hoặc sẽ thu được sau khi trừ đi các khoản chiết khấu thương mại, giảm giá hàng bán, hàng bán bị trả lại.

2.14 Giá vốn hàng bán

Giá vốn hàng bán trong kỳ được ghi nhận phù hợp với doanh thu phát sinh trong kỳ và đảm bảo tuân thủ nguyên tắc thận trọng. Các trường hợp hao hụt vật tư hàng hóa vượt định mức, chi phí vượt định mức bình thường, hàng tồn kho bị mất mát sau khi đã trừ đi phần trách nhiệm của tập thể, cá nhân có liên quan (nếu có),... được ghi nhận đầy đủ, kịp thời vào giá vốn hàng bán trong kỳ.

2.15 Chi phí tài chính

Khoản chi phí được ghi nhận vào chi phí tài chính gồm: khoản lỗ phát sinh khi bán ngoại tệ, lỗ tỷ giá hối đoái và các chi phí hoạt động tài chính khác được ghi nhận theo tổng số phát sinh trong kỳ, không bù trừ với doanh thu hoạt động tài chính.

2.16 Thuế thu nhập doanh nghiệp

Việc xác định thuế thu nhập của Công ty căn cứ vào các quy định hiện hành về thuế. Tuy nhiên, những quy định này thay đổi theo từng thời kỳ và việc xác định sau cùng về thuế thu nhập doanh nghiệp tùy thuộc vào kết quả kiểm tra của cơ quan thuế có thẩm quyền.

2.17 Lãi trên cổ phiếu

Lãi cơ bản trên cổ phiếu được tính bằng cách chia lợi nhuận hoặc lỗ sau thuế phân bổ cho cổ đông sở hữu cổ phiếu phổ thông của Công ty (sau khi đã điều chỉnh cho việc trích lập Quỹ Khen thưởng, phúc lợi và Quỹ khen thưởng Ban điều hành) cho số lượng bình quân gia quyền của số cổ phiếu phổ thông đang lưu hành trong kỳ.

2.18 Các bên liên quan

Các bên được coi là liên quan nếu bên đó có khả năng kiểm soát hoặc có ảnh hưởng đáng kể đối với bên kia trong việc ra quyết định về các chính sách tài chính và hoạt động. Các bên liên quan của Công ty bao gồm:

- Các doanh nghiệp trực tiếp hay gián tiếp qua một hoặc nhiều trung gian có quyền kiểm soát Công ty hoặc chịu sự kiểm soát của Công ty, hoặc cùng chung sự kiểm soát với Công ty, bao gồm cả công ty mẹ, công ty con và công ty liên kết;
- Các cá nhân trực tiếp hoặc gián tiếp nắm quyền biểu quyết của Công ty mà có ảnh hưởng đáng kể đối với Công ty, những nhân sự quản lý chủ chốt của Công ty, những thành viên mật thiết trong gia đình của các cá nhân này;
- Các doanh nghiệp do các cá nhân nêu trên nắm trực tiếp hoặc gián tiếp phần quan trọng quyền biểu quyết hoặc có ảnh hưởng đáng kể tới các doanh nghiệp này.

Trong việc xem xét từng mối quan hệ của các bên liên quan để phục vụ cho việc lập và trình bày báo cáo tài chính giữa niên độ, Công ty chú ý tới bản chất của mối quan hệ hơn là hình thức pháp lý của các quan hệ đó.

THUYẾT MINH BÁO CÁO TÀI CHÍNH GIỮA NIÊN ĐỘ

Các thuyết minh này là một bộ phận hợp thành và cần được đọc đồng thời với báo cáo tài chính kèm theo

3. TIỀN VÀ CÁC KHOẢN TƯƠNG ĐƯƠNG TIỀN

	Số cuối kỳ	Số đầu năm
	VND	VND
Tiền mặt	1,057,270,182	1,097,561,141
Tiền gửi ngân hàng	38,615,423,729	43,829,859,538
Các khoản tương đương tiền (i)	62,500,000,000	61,405,053,243
Cộng	102,172,693,911	106,332,473,922

Ghi chú: (i) Là khoản tiền gửi ngân hàng có kỳ hạn gốc không quá 03 tháng.

4. CÁC KHOẢN ĐẦU TƯ TÀI CHÍNH

	Số cuối kỳ		Số đầu năm	
	Giá gốc	Giá trị ghi sổ	Giá gốc	Giá trị ghi sổ
	VND	VND	VND	VND
Đầu tư nắm giữ đến ngày đáo hạn				
<i>a) Ngắn hạn</i>	<i>87,364,373,475</i>	<i>87,364,373,475</i>	<i>77,946,277,202</i>	<i>77,946,277,202</i>
- Tiền gửi có kỳ hạn (i)	87,364,373,475	87,364,373,475	77,946,277,202	77,946,277,202
<i>b) Dài hạn</i>	<i>67,540,000,000</i>	<i>67,540,000,000</i>	<i>71,000,000,000</i>	<i>71,000,000,000</i>
- Tiền gửi có kỳ hạn (ii)	67,540,000,000	67,540,000,000	71,000,000,000	71,000,000,000

Ghi chú: (i) Là khoản tiền gửi ngân hàng có kỳ hạn còn lại không quá 12 tháng.

(ii) Là khoản tiền gửi ngân hàng có kỳ hạn còn lại trên 12 tháng

5. PHẢI THU NGẮN HẠN CỦA KHÁCH HÀNG

	Số cuối kỳ	Số đầu năm
	VND	VND
<i>Phải thu khách hàng là các bên liên quan</i>	<i>157,671,925,812</i>	<i>192,660,973,285</i>
Tổng công ty Bưu điện Việt Nam	153,150,821,564	191,049,831,369
Các Bưu điện tỉnh/Thành phố/Trung tâm	4,505,172,736	1,597,973,346
Công ty Phát hành báo chí Trung Ương	15,931,512	13,168,570
<i>Phải thu khách hàng là bên khác</i>	<i>243,736,465,535</i>	<i>236,333,392,895</i>
Bưu chính các nước	36,473,755,894	40,888,833,893
Đoàn Văn Bắc	32,922,823,204	32,922,823,204
Công ty TNHH Kinh doanh TM và DV Vinfast	68,093,922,747	37,035,282,552
Các đối tượng khác	106,245,963,690	125,486,453,246
Cộng	401,408,391,347	428,994,366,180

THUYẾT MINH BÁO CÁO TÀI CHÍNH GIỮA NIÊN ĐỘ

Các thuyết minh này là một bộ phận hợp thành và cần được đọc đồng thời với báo cáo tài chính kèm theo

6. PHẢI THU KHÁC

	Số cuối kỳ	Số đầu năm
	VND	VND
a) Ngắn hạn	23,899,718,678	19,665,728,797
Tạm ứng	1,854,633,828	339,750,338
Ký cược, ký quỹ	7,734,934,435	5,957,863,697
Phải thu khác	14,310,150,415	13,368,114,762
- Phải thu Tổng công ty Bưu điện Việt Nam và các Bưu điện tỉnh/thành phố về tiền COD và các khoản chi hộ	4,147,711,938	9,120,436,813
- Lãi tiền gửi dự thu	1,907,537,977	1,056,615,940
- Phải thu các đối tác về tiền thuế, phí, lệ phí hải quan và lao vụ sân bay đã chi hộ	967,231,861	1,123,365,288
- Tiền thuế GTGT tạm treo chưa khấu trừ	4,814,178,496	251,312,651
- Các khoản phải thu khác	2,473,490,143	1,816,384,070
b) Dài hạn	11,004,618,897	13,158,301,017
Ký cược, ký quỹ	11,004,618,897	13,147,070,879
Phải thu khác	-	11,230,138
Cộng	34,904,337,575	32,824,029,814

7. HÀNG TỒN KHO

	Số cuối kỳ		Số đầu năm	
	Giá gốc	Dự phòng	Giá gốc	Dự phòng
	VND	VND	VND	VND
Nguyên liệu, vật liệu	24,720,000	-	74,670	-
Công cụ dụng cụ	2,174,993,092	-	2,270,292,632	-
Hàng hóa	250,260,708	-	1,428,627,389	-
Cộng	2,449,973,800	-	3,698,994,691	-

8. CHI PHÍ TRẢ TRƯỚC

	Số cuối kỳ	Số đầu năm
	VND	VND
a) Ngắn hạn	8,521,645,602	7,841,366,086
Chi phí thuê nhà, thuê đất	2,850,781,938	3,921,921,950
Chi phí công cụ dụng cụ xuất dùng	716,905,023	740,000,368
Chi phí sửa chữa, bảo dưỡng	556,135,301	782,171,504
Chi phí ấn phẩm cấp cho BĐT	2,600,878,178	-
Chi phí trả trước ngắn hạn khác	1,796,945,162	2,397,272,264
b) Dài hạn	10,141,411,846	11,028,032,483
Chi phí công cụ dụng cụ xuất dùng	2,034,220,402	2,928,244,121
Sửa chữa, bảo dưỡng công trình trên đất đi thuê	1,153,677,505	1,101,666,778
Dịch vụ thuê ngoài khác	6,409,647,904	6,739,637,251
Chi phí trả trước dài hạn khác	543,866,035	258,484,333
Cộng	18,663,057,448	18,869,398,569

THUYẾT MINH BÁO CÁO TÀI CHÍNH GIỮA NIÊN ĐỘ (TIẾP THEO)

Các thuyết minh này là một bộ phận hợp thành và cần được đọc đồng thời với báo cáo tài chính kèm theo

9. TĂNG, GIẢM TÀI SẢN CÓ ĐỊNH HỮU HÌNH

	Nhà cửa, vật kiến trúc	Máy móc, thiết bị	Phương tiện vận tải, truyền dẫn	Thiết bị dụng cụ quản lý	Tài sản cố định hữu hình khác	Tổng cộng
	VND	VND	VND	VND	VND	VND
NGUYÊN GIÁ						
Số dư đầu năm	40,116,921,935	24,452,168,362	118,050,929,552	24,630,871,241	63,065,609	207,313,956,699
Mua trong kỳ	189,000,000	-	1,217,328,000	53,181,818	-	1,459,509,818
Tăng (giảm) khác (i)	-	(164,314,500)	-	164,314,500	-	-
Số dư cuối kỳ	40,305,921,935	24,287,853,862	119,268,257,552	24,848,367,559	63,065,609	208,773,466,517
GIÁ TRỊ HAO MÒN LŨY KẾ						
Số dư đầu năm	40,116,921,935	21,541,626,323	95,832,752,976	22,812,947,739	63,065,609	180,367,314,582
Khấu hao trong kỳ	24,598,214	766,282,135	4,751,633,241	677,047,630	-	6,219,561,220
Số dư cuối kỳ	40,141,520,149	22,307,908,458	100,584,386,217	23,489,995,369	63,065,609	186,586,875,802
GIÁ TRỊ CÒN LẠI						
Số dư đầu năm	-	2,910,542,039	22,218,176,576	1,817,923,502	-	26,946,642,117
Số dư cuối kỳ	164,401,786	1,979,945,404	18,683,871,335	1,358,372,190	-	22,186,590,715

Nguyên giá của TSCĐ hữu hình bao gồm các TSCĐ đã khấu hao hết nhưng vẫn còn sử dụng với giá trị tại ngày 30 tháng 06 năm 2025 là 139.994.444.421 VND (tại ngày 31 tháng 12 năm 2024 là 133.221.924.255 VND).

Ghi chú: (i) Tăng (giảm) do điều chuyển tài sản cố định nội bộ trong công ty và thay đổi mục đích sử dụng.

**TỔNG CÔNG TY CHUYÊN PHÁT NHANH BƯU ĐIỆN -
CÔNG TY CỔ PHẦN**

Tầng 4, Tòa nhà FLC Landmark Tower, ngõ 5 Lê Đức Thọ,
P. Từ Liêm, TP. Hà Nội

MẪU SỐ B 09a-DN

Ban hành theo Thông tư số 200/2014/TT-BTC
ngày 22 tháng 12 năm 2014 của Bộ Tài chính

THUYẾT MINH BÁO CÁO TÀI CHÍNH GIỮA NIÊN ĐỘ (TIẾP THEO)

Các thuyết minh này là một bộ phận hợp thành và cần được đọc đồng thời với báo cáo tài chính kèm theo

10. TĂNG, GIẢM TÀI SẢN CỐ ĐỊNH VÔ HÌNH

	Quyền sử dụng đất	Phần mềm máy tính	TSCĐ vô hình khác	Tổng cộng
	VND	VND	VND	VND
NGUYÊN GIÁ				
Số dư đầu năm	11,231,324,483	12,454,211,562	69,000,000	23,754,536,045
Số dư cuối kỳ	11,231,324,483	12,454,211,562	69,000,000	23,754,536,045
GIÁ TRỊ HAO MÒN LŨY KẾ				
Số dư đầu năm	151,327,354	12,454,211,562	69,000,000	12,674,538,916
Khấu hao trong kỳ	8,798,652	-	-	8,798,652
Số dư cuối kỳ	160,126,006	12,454,211,562	69,000,000	12,683,337,568
GIÁ TRỊ CÒN LẠI				
Số dư đầu năm	11,079,997,129	-	-	11,079,997,129
Số dư cuối kỳ	11,071,198,477	-	-	11,071,198,477

Nguyên giá của TSCĐ vô hình bao gồm các TSCĐ đã khấu hao hết nhưng vẫn còn sử dụng với giá trị tại ngày 30 tháng 06 năm 2025 là 12.523.211.562 VND (tại ngày 31 tháng 12 năm 2024 là 12.523.211.562 VND).

11. PHẢI TRẢ NGƯỜI BÁN

	Số cuối kỳ		Số đầu năm	
	Giá trị	Số có khả năng trả nợ	Giá trị	Số có khả năng trả nợ
	VND	VND	VND	VND
<i>a) Phải trả người bán là các bên liên quan</i>	19,459,589,822	19,459,589,822	37,684,360,048	37,684,360,048
Tổng công ty Bưu điện Việt Nam	1,587,975,959	1,587,975,959	14,747,720,435	14,747,720,435
Công ty Vận chuyển và kho vận Bưu điện	6,461,162,135	6,461,162,135	11,842,412,520	11,842,412,520
Công ty TNHH MTV In tem Bưu điện	11,137,539,373	11,137,539,373	10,796,952,664	10,796,952,664
Các Bưu điện tỉnh/Thành phố	272,912,355	272,912,355	297,274,429	297,274,429
<i>b) Phải trả người bán là đối tượng khác</i>	141,232,109,731	141,232,109,731	147,096,655,061	147,096,655,061
Công ty TNHH Thương mại và Dịch vụ vận tải Nội Bài	23,996,957,452	23,996,957,452	17,405,417,157	17,405,417,157
Các đối tượng khác	117,235,152,279	117,235,152,279	129,691,237,904	129,691,237,904
Cộng	160,691,699,553	160,691,699,553	184,781,015,109	184,781,015,109

12. CHI PHÍ PHẢI TRẢ NGẮN HẠN

	Số cuối kỳ	Số đầu năm
	VND	VND
Công phát quốc tế	20,061,836,462	17,696,375,474
Cước vận chuyển hàng không	14,125,929,876	16,922,243,328
Cước gửi hàng EMS quốc tế đi	6,771,789,086	1,591,253,524
Vận chuyển thuê ngoài dịch vụ Logistics	5,233,794,184	1,780,638,738
Các chi phí khác	4,492,017,347	6,724,613,608
Cộng	50,685,366,955	44,715,124,672

**TỔNG CÔNG TY CHUYÊN PHÁT NHANH BƯU ĐIỆN -
CÔNG TY CỔ PHẦN**

Tầng 4, Tòa nhà FLC Landmark Tower, ngõ 5 Lê Đức Thọ,
P. Từ Liêm, TP. Hà Nội

MẪU SỐ B 09a-DN

Ban hành theo Thông tư số 200/2014/TT-BTC
ngày 22 tháng 12 năm 2014 của Bộ Tài chính

THUYẾT MINH BÁO CÁO TÀI CHÍNH GIỮA NIÊN ĐỘ (TIẾP THEO)

Các thuyết minh này là một bộ phận hợp thành và cần được đọc đồng thời với báo cáo tài chính kèm theo

13. THUẾ VÀ CÁC KHOẢN PHẢI THU/NỘP NHÀ NƯỚC

	Số phải nộp đầu năm	Số đã thực nộp lũy kế từ đầu năm đến cuối kỳ này	Số phải nộp lũy kế từ đầu năm đến cuối kỳ này	Số phải thu cuối kỳ	Số phải nộp cuối kỳ
	VND	VND	VND	VND	VND
Thuế giá trị gia tăng	5,385,436,970	28,314,917,124	26,089,483,636	2,430,478,676	5,590,482,158
Thuế thu nhập doanh nghiệp	11,420,336,319	14,056,584,906	5,341,005,852	-	2,704,757,265
Thuế thu nhập cá nhân	509,009,712	3,007,202,453	2,909,512,806	-	411,320,065
Các loại thuế, phí, lệ phí và các khoản phải nộp khác	2,129,954	146,654,343	146,393,171	-	1,868,782
Cộng	17,316,912,955	45,525,358,826	34,486,395,465	2,430,478,676	8,708,428,270

14. PHẢI TRẢ KHÁC

	Số cuối kỳ	Số đầu năm
	VND	VND
a) Ngắn hạn		
Kinh phí công đoàn	1,157,342,088	1,996,648,365
Bảo hiểm xã hội, bảo hiểm y tế, bảo hiểm thất nghiệp	24,009,852	15,022,285
Nhận ký cược, ký quỹ	5,136,933,885	5,410,815,407
Các khoản phải trả, phải nộp khác	32,473,319,578	28,430,247,075
- Cổ tức, lợi nhuận phải trả	940,312,260	991,158,660
- Số tiền COD và các khoản thu hộ khác	15,467,516,080	15,916,865,257
- Công ty UPS SCS (Singapore) PTE	4,212,740,306	4,156,037,354
- Quỹ công đoàn, Nguồn hỗ trợ khuyến khích	507,719,367	556,030,211
- Các khoản phải trả khác	10,813,671,565	6,810,155,593
Cộng	38,791,605,403	35,852,733,132
b) Dài hạn		
Nhận ký cược, ký quỹ	379,771,956	285,771,956
Cộng	379,771,956	285,771,956

**TỔNG CÔNG TY CHUYÊN PHÁT NHANH BƯU ĐIỆN -
CÔNG TY CỔ PHẦN**

Tầng 4, Tòa nhà FLC Landmark Tower, ngõ 5 Lê Đức Thọ,
P. Từ Liêm, TP. Hà Nội

MẪU SỐ B 09a-DN

Ban hành theo Thông tư số 200/2014/TT-BTC
ngày 22 tháng 12 năm 2014 của Bộ Tài chính

THUYẾT MINH BÁO CÁO TÀI CHÍNH GIỮA NIÊN ĐỘ (TIẾP THEO)

Các thuyết minh này là một bộ phận hợp thành và cần được đọc đồng thời với báo cáo tài chính kèm theo

15. VỐN CHỦ SỞ HỮU

a) Thay đổi trong vốn chủ sở hữu

	Vốn góp của chủ sở hữu	Quỹ đầu tư phát triển	Lợi nhuận sau thuế chưa phân	Tổng cộng
	VND	VND	VND	VND
Số dư đầu năm trước	209,994,400,000	27,547,334,815	64,685,914,267	302,227,649,082
Lợi nhuận lũy kế đến cuối kỳ	-	-	24,567,345,844	24,567,345,844
Thù lao Hội đồng quản trị, Ban kiểm soát	-	-	(399,492,000)	(399,492,000)
Trích lập quỹ Đầu tư phát triển	-	12,986,094,680	(12,986,094,680)	-
Trích quỹ thưởng Ban quản lý điều hành	-	-	(338,438,182)	(338,438,182)
Trích quỹ khen thưởng, phúc lợi	-	-	(29,962,449,405)	(29,962,449,405)
Số dư cuối kỳ trước	209,994,400,000	40,533,429,495	45,566,785,844	296,094,615,339
Số dư đầu năm nay	209,994,400,000	40,533,429,495	65,626,193,883	316,154,023,378
Lợi nhuận lũy kế đến cuối kỳ	-	-	20,437,286,660	20,437,286,660
Thù lao Hội đồng quản trị, Ban kiểm soát	-	-	(531,360,000)	(531,360,000)
Trích lập quỹ Đầu tư phát triển	-	13,228,618,165	(13,228,618,165)	-
Trích quỹ thưởng Ban quản lý điều hành	-	-	(364,300,000)	(364,300,000)
Trích quỹ khen thưởng, phúc lợi	-	-	(30,010,500,000)	(30,010,500,000)
Số dư cuối kỳ này	209,994,400,000	53,762,047,660	41,928,702,378	305,685,150,038

b) Chi tiết vốn đầu tư của chủ sở hữu

	Số cuối kỳ	Số đầu năm
	VND	VND
Tổng công ty Bưu điện Việt Nam	176,693,950,000	176,693,950,000
Công ty Cổ phần Hacisco	17,269,710,000	17,269,710,000
Các cổ đông khác	16,030,740,000	16,030,740,000
Cộng	209,994,400,000	209,994,400,000

c) Các giao dịch về vốn với các chủ sở hữu và phân phối cổ tức, lợi nhuận

	Lũy kế từ đầu năm đến cuối quý này	
	Kỳ này	Kỳ trước
	VND	VND
Vốn đầu tư của chủ sở hữu		
- Vốn góp đầu năm	209,994,400,000	209,994,400,000
- Vốn góp cuối kỳ	209,994,400,000	209,994,400,000
Cổ tức, lợi nhuận:		
- Cổ tức, lợi nhuận phải trả đầu năm	991,158,660	889,300,160
- Cổ tức, lợi nhuận phải trả trong kỳ	-	-
- Cổ tức, lợi nhuận đã chi trả bằng tiền trong kỳ	50,846,400	17,116,800
- Cổ tức, lợi nhuận còn phải trả cuối kỳ	940,312,260	872,183,360

**TỔNG CÔNG TY CHUYÊN PHÁT NHANH BƯU ĐIỆN -
CÔNG TY CỔ PHẦN**

Tầng 4, Tòa nhà FLC Landmark Tower, ngõ 5 Lê Đức Thọ,
P. Từ Liêm, TP. Hà Nội

MÃ SỐ B 09a-DN

Ban hành theo Thông tư số 200/2014/TT-BTC
ngày 22 tháng 12 năm 2014 của Bộ Tài chính

THUYẾT MINH BÁO CÁO TÀI CHÍNH GIỮA NIÊN ĐỘ (TIẾP THEO)

Các thuyết minh này là một bộ phận hợp thành và cần được đọc đồng thời với báo cáo tài chính kèm theo

d) Tình hình phát hành cổ phiếu của Công ty

	<u>Số cuối kỳ</u>	<u>Số đầu năm</u>
	<u>Cổ phiếu</u>	<u>Cổ phiếu</u>
Số lượng cổ phiếu đăng ký phát hành	20,999,440	20,999,440
Số lượng cổ phiếu đã bán ra công chúng		
- <i>Cổ phiếu phổ thông</i>	20,999,440	20,999,440
Số lượng cổ phiếu đang lưu hành		
- <i>Cổ phiếu phổ thông</i>	20,999,440	20,999,440
Mệnh giá cổ phiếu đang lưu hành: 10.000 VND/Cổ phiếu		

16. DOANH THU THUẦN BÁN HÀNG VÀ CUNG CẤP DỊCH VỤ

	<u>Lũy kế từ đầu năm đến cuối quý này</u>	
	<u>Kỳ này</u>	<u>Kỳ trước</u>
	<u>VND</u>	<u>VND</u>
Doanh thu cung cấp dịch vụ	947,461,857,543	795,591,461,696
Doanh thu bán hàng	56,145,057,534	3,499,270,958
Cộng	1,003,606,915,077	799,090,732,654

17. GIÁ VỐN HÀNG BÁN VÀ CUNG CẤP DỊCH VỤ

	<u>Lũy kế từ đầu năm đến cuối quý này</u>	
	<u>Kỳ này</u>	<u>Kỳ trước</u>
	<u>VND</u>	<u>VND</u>
Giá vốn cung cấp dịch vụ	814,785,748,388	656,768,227,058
Giá vốn mua hàng hóa	55,533,587,315	3,475,413,980
Cộng	870,319,335,703	660,243,641,038

18. DOANH THU HOẠT ĐỘNG TÀI CHÍNH

	<u>Lũy kế từ đầu năm đến cuối quý này</u>	
	<u>Kỳ này</u>	<u>Kỳ trước</u>
	<u>VND</u>	<u>VND</u>
Lãi tiền gửi, tiền cho vay	2,741,321,631	1,215,012,633
Lãi chênh lệch tỷ giá	1,061,438,026	985,804,091
Cộng	3,802,759,657	2,200,816,724

19. CHI PHÍ TÀI CHÍNH

	<u>Lũy kế từ đầu năm đến cuối quý này</u>	
	<u>Kỳ này</u>	<u>Kỳ trước</u>
	<u>VND</u>	<u>VND</u>
Lỗ chênh lệch tỷ giá	1,646,256,047	226,503,325
Cộng	1,646,256,047	226,503,325

THUYẾT MINH BÁO CÁO TÀI CHÍNH GIỮA NIÊN ĐỘ (TIẾP THEO)

Các thuyết minh này là một bộ phận hợp thành và cần được đọc đồng thời với báo cáo tài chính kèm theo

20. CHI PHÍ BÁN HÀNG

	Lũy kế từ đầu năm đến cuối quý này	
	Kỳ này	Kỳ trước
	VND	VND
Chi phí nguyên liệu, vật liệu	254,092,531	296,652,688
Chi phí nhân công (i)	20,377,474,794	17,964,089,064
Chi phí công cụ dụng cụ, khấu hao tài sản	161,950,442	158,984,745
Thuế, phí và lệ phí	212,482,042	39,952,697
Chi phí dịch vụ mua ngoài	4,318,863,167	4,000,377,984
Chi phí khác bằng tiền (ii)	16,102,485,691	11,057,545,745
Cộng	41,427,348,667	33,517,602,923

Ghi chú: (i) (ii) Công ty thực hiện phân loại lại một số khoản chi phí nhân công thuê ngoài kỳ trước từ Chi phí khác bằng tiền khác sang chi phí nhân công

21. CHI PHÍ QUẢN LÝ DOANH NGHIỆP

	Lũy kế từ đầu năm đến cuối quý này	
	Kỳ này	Kỳ trước
	VND	VND
Chi phí nguyên liệu, vật liệu	1,770,755,706	2,063,471,079
Chi phí nhân công (i)	42,938,854,049	43,516,145,730
Chi phí công cụ dụng cụ	681,619,087	1,021,238,724
Chi phí khấu hao tài sản cố định	1,163,758,728	2,281,154,271
Thuế, phí và lệ phí	330,751,174	219,781,635
Chi phí dịch vụ mua ngoài	12,888,868,708	13,040,431,861
Chi phí khác bằng tiền (ii)	8,397,186,730	10,801,388,888
Cộng	68,171,794,182	72,943,612,188

Ghi chú: (i) (ii) Công ty thực hiện phân loại lại một số khoản chi phí nhân công thuê ngoài kỳ trước từ Chi phí khác bằng tiền khác sang chi phí nhân công

22. THU NHẬP KHÁC, CHI PHÍ KHÁC

	Lũy kế từ đầu năm đến cuối quý này	
	Kỳ này	Kỳ trước
	VND	VND
Thu nhập khác	138,755,735	454,749,249
Thu từ thanh lý, nhượng bán tài sản	36,363,636	102,440,019
Các khoản khác	102,392,099	352,309,230
Chi phí khác	205,403,358	299,407,852
Chi phí khác	205,403,358	299,407,852
Lợi nhuận khác	(66,647,623)	155,341,397

THUYẾT MINH BÁO CÁO TÀI CHÍNH GIỮA NIÊN ĐỘ (TIẾP THEO)

Các thuyết minh này là một bộ phận hợp thành và cần được đọc đồng thời với báo cáo tài chính kèm theo

23. CHI PHÍ SẢN XUẤT, KINH DOANH THEO YẾU TỐ

	Lũy kế từ đầu năm đến cuối quý này	
	Kỳ này	Kỳ trước
	VND	VND
Chi phí nguyên liệu, vật liệu	34,801,783,658	39,076,400,658
Chi phí nhân công (i)	170,399,283,460	172,656,637,782
Chi phí công cụ dụng cụ	2,702,482,386	3,616,467,052
Chi phí khấu hao tài sản cố định	6,228,359,872	8,281,664,682
Thuế, phí và lệ phí	1,302,535,799	1,086,614,293
Chi phí dịch vụ mua ngoài	674,671,395,235	506,425,174,983
Chi phí khác bằng tiền (ii)	34,279,050,827	32,128,171,219
Cộng	924,384,891,237	763,271,130,669

Ghi chú: (i) (ii) Công ty thực hiện phân loại lại một số khoản chi phí nhân công thuê ngoài kỳ trước từ Chi phí khác bằng tiền khác sang chi phí nhân công

24. CHI PHÍ THUẾ THU NHẬP DOANH NGHIỆP HIỆN HÀNH

	Lũy kế từ đầu năm đến cuối quý này	
	Kỳ này	Kỳ trước
	VND	VND
Lợi nhuận kế toán trước thuế TNDN	25,778,292,512	34,515,531,301
Các khoản điều chỉnh tăng	819,703,436	879,290,582
- Chi phí khấu hao xe ô tô 9 chỗ ngồi có nguyên giá trên 1,6 tỷ không được trừ	136,621,556	136,621,556
- Chi phí tiền thuê đất cho phần diện tích chưa được đầu tư và sử dụng cho mục đích SXKD tại Đông Anh	503,021,976	364,207,798
- Các khoản chi phí không được trừ khác	74,624,420	78,907,852
- Các khoản điều chỉnh doanh thu tính thuế TNDN năm trước	105,435,484	299,553,376
Các khoản điều chỉnh giảm	(25,651,064)	(325,969,117)
Thu nhập chịu thuế TNDN	26,572,344,884	35,068,852,766
Thuế suất thuế TNDN	20%	20%
Chi phí thuế TNDN tính trên thu nhập chịu thuế năm hiện hành	5,314,468,977	7,013,770,553
Điều chỉnh chi phí thuế TNDN của các năm trước vào chi phí thuế TNDN hiện hành năm nay	26,536,875	2,934,414,904
Tổng chi phí thuế TNDN hiện hành	5,341,005,852	9,948,185,457

Ghi chú: Trong kỳ, Công ty tạm xác định thuế thu nhập doanh nghiệp trên cơ sở đánh giá lợi nhuận kế toán không còn sự khác biệt đáng kể so với lợi nhuận cho mục đích tính thuế thu nhập doanh nghiệp. Tuy nhiên, việc xác định sau cùng về thuế thu nhập doanh nghiệp tùy thuộc vào kết quả kiểm tra của cơ quan thuế có thẩm quyền.

**TỔNG CÔNG TY CHUYÊN PHÁT NHANH BƯU ĐIỆN -
CÔNG TY CỔ PHẦN**

Tầng 4, Tòa nhà FLC Landmark Tower, ngõ 5 Lê Đức Thọ,
P. Từ Liêm, TP. Hà Nội

MẪU SỐ B 09a-DN

Ban hành theo Thông tư số 200/2014/TT-BTC
ngày 22 tháng 12 năm 2014 của Bộ Tài chính

THUYẾT MINH BÁO CÁO TÀI CHÍNH GIỮA NIÊN ĐỘ (TIẾP THEO)

Các thuyết minh này là một bộ phận hợp thành và cần được đọc đồng thời với báo cáo tài chính kèm theo

25. LÃI CƠ BẢN TRÊN CỔ PHIẾU

	Lũy kế từ đầu năm đến cuối quý này	
	Kỳ này	Kỳ trước
	VND	VND
Lợi nhuận sau thuế	20,437,286,660	24,567,345,844
Lợi nhuận để tính lãi cơ bản trên cổ phiếu	20,437,286,660	24,567,345,844
Số bình quân gia quyền của cổ phiếu phổ thông để tính lãi cơ bản trên cổ phiếu	20,999,440	20,999,440
Lãi cơ bản trên cổ phiếu	973	1,170

Ghi chú: (i) Công ty chưa có dự tính trích Quỹ khen thưởng, phúc lợi trên Lợi nhuận sau thuế trong kỳ tại các thời điểm lập báo cáo tài chính giữa niên độ kỳ này.



Lê Việt Anh
Tổng giám đốc

Hà Nội, ngày 30 tháng 07 năm 2025

Nguyễn Thị Thanh Tâm
Kế toán trưởng

Hà Thanh Mai
Người lập biểu

**TỔNG CÔNG TY
CHUYÊN PHÁT NHANH BƯU ĐIỆN
CÔNG TY CỔ PHẦN**

**CỘNG HOÀ XÃ HỘI CHỦ NGHĨA VIỆT NAM
Độc lập - Tự do - Hạnh phúc**

Số: 1940 /CV-TCKH
V/v: Giải trình Lợi nhuận sau thuế thu nhập
doanh nghiệp Quý 2/2025 thay đổi
so với cùng kỳ năm 2024

Hà Nội, ngày 30 tháng 07 năm 2025

**Kính gửi: - Ủy ban Chứng khoán Nhà nước;
- Sở Giao dịch Chứng khoán Hà Nội.**

I. GIỚI THIỆU VỀ TỔ CHỨC CÔNG BỐ THÔNG TIN

- Tên tổ chức: **TỔNG CÔNG TY CHUYÊN PHÁT NHANH BƯU ĐIỆN – CÔNG TY CỔ PHẦN** (sau đây gọi tắt là Tổng công ty EMS).
- Mã chứng khoán: **EMS**
- Địa chỉ trụ sở chính: Tầng 4, Tòa nhà FLC Landmark Tower, ngõ 5 đường Lê Đức Thọ, phường Từ Liêm, thành phố Hà Nội.
- Điện thoại: 024 3757 4499

II. NỘI DUNG THÔNG TIN CÔNG BỐ

Căn cứ quy định tại Thông tư 96/2020/TT-BTC ngày 16/11/2020 của Bộ Tài chính về việc công bố thông tin định kỳ của công ty đại chúng quy mô lớn, Tổng công ty EMS giải trình biến động lợi nhuận sau thuế thu nhập doanh nghiệp tại Báo cáo kết quả hoạt động kinh doanh giữa niên độ Quý 2/2025 thay đổi hơn 10% so với cùng kỳ năm 2024 như sau:

Chỉ tiêu	Quý 2/2025 (triệu đồng)	Quý 2/2024 (triệu đồng)	Tăng/(giảm) 2025 so với 2024	
			Triệu đồng	Tỷ lệ %
Tổng doanh thu	487,851	389,921	97,930	25.1%
Tổng chi phí	474,918	379,924	94,994	25.0%
Lợi nhuận kế toán trước thuế TNDN	12,932	9,997	2,935	29.4%
Lợi nhuận sau thuế TNDN	10,225	5,002	5,222	104.4%

Theo báo cáo kết quả sản xuất kinh doanh, lợi nhuận trước thuế thu nhập doanh nghiệp (TNDN) Quý 2/2025 của Tổng công ty EMS đạt 12,9 tỷ đồng, tăng 2,9 tỷ đồng (tương đương tăng 29,4%) so với cùng kỳ năm 2024.

Lợi nhuận sau thuế TNDN Quý 2/2025 đạt 10,2 tỷ đồng, tăng 5,2 tỷ đồng (tương đương tăng 104,4%) so với cùng kỳ năm 2024.



Sự gia tăng đáng kể về tỷ lệ lợi nhuận sau thuế chủ yếu do trong Quý 2/2024, Tổng công ty EMS đã thực hiện điều chỉnh chi phí thuế TNDN của các năm trước với số tiền 2,9 tỷ đồng, làm giảm lợi nhuận sau thuế trong kỳ so sánh. Bên cạnh đó, trong Quý 2/2025 Tổng công ty EMS đã chủ động tiết giảm chi phí, thực hiện các phương án tối ưu hiệu quả SXKD tại đơn vị.

Tổng công ty EMS kính gửi giải trình đến Ủy ban Chứng khoán Nhà nước và Sở Giao dịch Chứng khoán Hà Nội.

Trân trọng./.

Nơi nhận:

- Như trên;
- Ban KS;
- Chủ tịch HĐQT (để b/c);
- Lưu: VT, Ban TCKH.

TỔNG GIÁM ĐỐC



Lê Việt Anh

