

Số : 92/CBTT-2025

Tp. Hồ Chí Minh, ngày 19 tháng 08 năm 2025

CÔNG BỐ THÔNG TIN ĐỊNH KỲ BÁO CÁO TÀI CHÍNH

Kính gửi: Sở Giao dịch Chứng khoán Hà Nội

Thực hiện quy định tại khoản 3 Điều 14 Thông tư số 96/2020/TT-BTC ngày 16/11/2020 của Bộ Tài chính hướng dẫn công bố thông tin trên thị trường chứng khoán, Công ty cổ phần Garmex Sài Gòn thực hiện công bố thông tin Báo cáo tài chính (“BCTC”) soát xét bán niên năm 2025 với Sở Giao dịch Chứng khoán Hà Nội như sau:

1. Tên tổ chức: CÔNG TY CỔ PHẦN GARMEX SÀI GÒN

- Mã chứng khoán: GMC
- Địa chỉ: 252 Nguyễn Văn Lượng, Phường Gò Vấp, Tp. Hồ Chí Minh
- Điện thoại liên hệ :028-39844822 Fax: 02839844746
- Email: headoffice@garmex.vn Website: <https://www.garmex.vn>

2. Nội dung thông tin công bố:

- BCTC soát xét bán niên năm 2025

BCTC riêng ☒

BCTC hợp nhất ☒

- + Tổ chức kiểm toán đưa ra ý kiến không phải là ý kiến chấp nhận toàn phần đối với BCTC bán niên năm 2025

Có ☐

Không ☒

Văn bản giải trình:

Có ☐

Không ☒

- + Lợi nhuận sau thuế bán niên năm 2025 sau soát xét có sự chênh lệch trước soát xét từ 5% trở lên.

Có ☒

Không ☐

Văn bản giải trình:

Có ☒

Không ☐

- + Lợi nhuận sau thuế tại báo cáo kết quả kinh doanh của 6 tháng năm 2025 thay đổi từ 10% trở lên so với báo cáo 6 tháng năm 2024:

Có ☒

Không ☐

Văn bản giải trình:

Có ☒

Không ☐

- + Lợi nhuận sau thuế trong kỳ báo cáo bị lỗ, chuyển từ lãi ở báo cáo cùng kỳ năm trước sang lỗ ở kỳ này hoặc ngược lại:

Có ☒

Không ☐

Văn bản giải trình:

Có ☒

Không ☐

Thông tin này đã được công bố trên trang thông tin điện tử của Công ty vào ngày 19/08/2025 tại đường dẫn: <https://www.garmex.vn/vi/quan-he-co-dong/>

Chúng tôi xin cam kết các thông tin công bố trên đây là đúng sự thật và hoàn toàn chịu trách nhiệm trước pháp luật về nội dung các thông tin công bố.

Tài liệu đính kèm :

- Báo cáo tài chính riêng và hợp nhất soát xét bán niên năm 2025
- Văn bản giải trình số 91/CV-2025

Đại diện tổ chức
Người đại diện theo pháp luật
TỔNG GIÁM ĐỐC



NGUYỄN MINH HẰNG





Báo cáo tài chính riêng giữa niên độ đã được soát xét

CÔNG TY CỔ PHẦN GARMEX SÀI GÒN

Báo cáo tài chính riêng giữa niên độ
Cho 06 tháng đầu năm 2025 kết thúc tại ngày 30/06/2025



Được soát xét bởi

CÔNG TY TNHH DỊCH VỤ TƯ VẤN TÀI CHÍNH KẾ TOÁN VÀ KIỂM TOÁN PHÍA NAM (AASCS)

Địa chỉ: 29 Võ Thị Sáu, Phường Tân Định, TP. Hồ Chí Minh

MỤC LỤC

Nội dung	Trang
BÁO CÁO CỦA BAN GIÁM ĐỐC	03 - 06
BÁO CÁO SOÁT XÉT THÔNG TIN TÀI CHÍNH GIỮA NIÊN ĐỘ	07
BÁO CÁO TÀI CHÍNH RIÊNG GIỮA NIÊN ĐỘ ĐÃ ĐƯỢC SOÁT XÉT	
- Bảng cân đối kế toán riêng giữa niên độ	08 - 10
- Báo cáo kết quả hoạt động kinh doanh riêng giữa niên độ	11
- Báo cáo lưu chuyển tiền tệ riêng giữa niên độ	12 - 13
- Thuyết minh báo cáo tài chính riêng giữa niên độ	14 - 38



BÁO CÁO CỦA BAN GIÁM ĐỐC

Ban Giám đốc Công Ty Cổ Phần Garmex Sài Gòn (sau đây gọi tắt là “Công ty”) trình bày Báo cáo của mình và Báo cáo tài chính riêng giữa niên độ của Công ty cho 06 tháng đầu năm 2025 kết thúc tại ngày 30/06/2025.

I. CÔNG TY

1. Hình thức sở hữu vốn

Công Ty Cổ Phần Garmex Sài Gòn được thành lập trên cơ sở cổ phần hóa từ Doanh nghiệp Nhà nước - Công ty Sản xuất - Xuất Nhập khẩu May Sài Gòn theo Quyết định số 1663/QĐ-UB ngày 5 tháng 5 năm 2003 của Chủ tịch Ủy ban Nhân dân thành phố Hồ Chí Minh. Giấy chứng nhận đăng ký kinh doanh số 0300742387 đăng ký lần đầu ngày 07/01/2004, đăng ký thay đổi lần thứ 20 mã số doanh nghiệp 0300742387 ngày 03/10/2022 do sở Kế hoạch và Đầu tư TP. Hồ Chí Minh cấp.

Vốn điều lệ của Công ty theo Giấy chứng nhận đăng ký doanh nghiệp : 330.002.590.000 VND
tại ngày 30/06/2025

Vốn góp thực tế của Công ty tại ngày 30/06/2025 : 330.002.590.000 VND

Trụ sở chính của Công ty tại 252 Nguyễn Văn Lượng, Phường Gò Vấp, TP. Hồ Chí Minh.

2. Lĩnh vực kinh doanh

Thương mại, sản xuất.

3. Ngành nghề kinh doanh

- Bán buôn máy móc, thiết bị và phụ tùng máy khác. Chi tiết: Kinh doanh vật tư, máy móc thiết bị ngành may;
- Bán buôn vải, hàng may sẵn, giày dép;
- Kinh doanh bất động sản, quyền sử dụng đất thuộc quyền sở hữu, chủ sử dụng hoặc đi thuê;
- Bán buôn chuyên doanh khác chưa được phân vào đâu: Chi tiết: Kinh doanh nguyên phụ liệu ngành may;
- May trang phục (trừ trang phục từ da lông thú). Chi tiết: Công nghiệp may, sản phẩm chính: quần áo may sẵn các loại (Ngành chính);
- Hoạt động tư vấn quản lý. Chi tiết: Tư vấn kinh doanh; Kinh doanh dịch vụ giao nhận xuất khẩu, nhập khẩu (trừ tư vấn tài chính, kế toán, pháp luật);
- Hoàn thiện sản phẩm dệt. Chi tiết: Dịch vụ giặt, tẩy (không hoạt động tại trụ sở);
- Sản xuất vải dệt thoi. Chi tiết: Công nghiệp dệt vải các loại;
- Vận tải hàng hóa bằng đường bộ. Chi tiết: Dịch vụ vận tải (trừ hóa lỏng khí để vận chuyển);
- Vận tải hành khách đường bộ khác;
- Bán lẻ trong các cửa hàng kinh doanh tổng hợp. Chi tiết: Bán lẻ trong siêu thị, bán lẻ trong cửa hàng tiện lợi, bán lẻ trong cửa hàng kinh doanh tổng hợp, (trừ bán lẻ bình gas, khí dầu mỏ hóa lỏng LPG, dầu nhớt cặn, vàng miếng, súng, đạn, loại dùng đi săn hoặc thể thao và tiền kim khí; trừ bán lẻ hóa chất tại trụ sở; trừ bán lẻ các sản phẩm như thuốc lá và xì gà, sách, báo và tạp chí, vật phẩm đã ghi hình, kim loại quý, đá quý, dược phẩm, thuốc nổ, dầu thô và dầu đã qua chế biến, gạo, đường mía và đường củ cải);
- Bán lẻ hàng may mặc, giày dép, hàng da và giả da trong các cửa hàng chuyên doanh;
- Sản xuất giường, tủ, bàn, ghế. Chi tiết: Sản xuất giường, tủ, bàn, ghế bằng gỗ, kim loại hoặc bằng các vật liệu khác;
- Đại lý, môi giới, đấu giá hàng hóa. Chi tiết: Đại lý môi giới các sản phẩm may mặc (trừ bán các sản phẩm như thuốc lá và xì gà, sách, báo và tạp chí, vật phẩm đã ghi hình, kim loại quý và đá quý, dược phẩm, thuốc nổ, dầu thô và dầu đã qua chế biến, gạo, đường mía và đường củ cải);
- Sản xuất vải dệt kim, vải đan móc và vải không dệt khác;
- Bán buôn đồ dùng khác cho gia đình. Chi tiết: thực hiện quyền xuất khẩu, quyền nhập khẩu, quyền phân phối bán buôn các hàng hóa không thuộc diện cấm xuất khẩu, nhập khẩu, phân phối theo quy định của pháp luật Việt Nam hoặc không thuộc diện hạn chế theo các điều ước quốc tế mà Việt Nam là thành viên;

BÁO CÁO CỦA BAN GIÁM ĐỐC

- Bán lẻ thuốc, dụng cụ y tế, mỹ phẩm và vật phẩm vệ sinh trong các cửa hàng chuyên doanh. Chi tiết: thực hiện quyền phân phối bán lẻ các hàng hóa không thuộc danh mục hàng hóa không được phân phối theo quy định của Pháp luật Việt Nam hoặc không thuộc diện hạn chế theo cam kết Quốc tế trong các điều ước quốc tế mà Việt Nam là thành viên;
- Hoạt động của các phòng khám đa khoa, chuyên khoa và nha khoa. Chi tiết: dịch vụ y tế và nha khoa, dịch vụ y tế đa khoa, dịch vụ y tế chuyên khoa;
- Kho bãi và lưu giữ hàng hóa. Chi tiết: Dịch vụ kho bãi;
- Hoạt động dịch vụ hỗ trợ khác liên quan đến vận tải. Chi tiết: Dịch vụ đại lý vận tải hàng hóa;
- Cho thuê máy móc, thiết bị và đồ dùng hữu hình khác không kèm người điều khiển. Chi tiết: Dịch vụ thuê hoặc cho thuê máy móc thiết bị khác không có người điều hành;
- Bán lẻ thiết bị, dụng cụ thể dục, thể thao trong các cửa hàng chuyên doanh;
- Nhà hàng và các dịch vụ ăn uống phục vụ lưu động;
- Dịch vụ ăn uống khác;
- Dịch vụ phục vụ đồ uống;
- Giáo dục thể thao và giải trí

4. Mô hình hoạt động**a/ Số lượng các Công ty con: 02 công ty**

Tổng số các công ty con đầu tư trực tiếp: 02 công ty.

Danh sách các Công ty con:

- (1) Công ty TNHH Garmex Quảng Nam

- + Địa chỉ: 252 Nguyễn Văn Lượng, Phường Gò Vấp, Thành phố Hồ Chí Minh.
- + Tỷ lệ lợi ích của Công ty mẹ: 100%
- + Quyền biểu quyết của Công ty mẹ: 100%

- (2) Công ty TNHH May Tân Mỹ

- + Địa chỉ: Cụm CN, TTCN Hắc Dịch, Phường Tân Thành, Thành phố Hồ Chí Minh.
- + Tỷ lệ lợi ích của Công ty mẹ: 100%
- + Quyền biểu quyết của Công ty mẹ: 100%

b/ Danh sách các Công ty liên doanh, liên kết**- Công ty Cổ phần Phú Mỹ**

- + Địa chỉ: Khu phố Tráng Cát, Phường Tân Thành, Thành phố Hồ Chí Minh.
- + Tỷ lệ lợi ích của Công ty mẹ: 32,47%
- + Quyền biểu quyết của Công ty mẹ: 32,47%

c/ Danh sách các đơn vị trực thuộc không có tư cách pháp nhân hạch toán phụ thuộc

Tên	Địa chỉ
Nhà Máy May Bình Tiên	55E Minh Phụng, Phường Bình Tây, Thành phố Hồ Chí Minh
Nhà Máy May An Phú	14/5 Ấp Chánh 2, Xã Hóc Môn, Thành phố Hồ Chí Minh
Trung tâm Logistics An Nhơn	252 Nguyễn Văn Lượng, Phường Gò Vấp, Thành phố Hồ Chí Minh
Trung tâm Logistics Hồng Bàng	213 Hồng Bàng, Phường Chợ Lớn, Thành phố Hồ Chí Minh

BÁO CÁO CỦA BAN GIÁM ĐỐC**II. KẾT QUẢ HOẠT ĐỘNG**

Kết quả hoạt động kinh doanh của Công ty và tình hình tài chính tại ngày 30/06/2025 được thể hiện trong Báo cáo tài chính riêng giữa niên độ đính kèm.

III. CÁC SỰ KIỆN SAU NGÀY KHOÁ SỔ KẾ TOÁN LẬP BÁO CÁO TÀI CHÍNH RIÊNG GIỮA NIÊN ĐỘ

Công ty cập nhật lại Giấy chứng nhận đăng ký kinh doanh thay đổi lần thứ 21 ngày 29/07/2025 do cập nhật lại địa giới hành chính và bổ sung ngành nghề kinh doanh. Địa chỉ mới của Công ty là 252 Nguyễn Văn Lượng, Phường Gò Vấp, Thành phố Hồ Chí Minh. Do Báo cáo soát xét của Công ty được phát hành sau ngày 01/07/2025, địa chỉ của Công ty mẹ và các công ty con, đơn vị trực thuộc được cập nhật theo địa giới hành chính mới.

IV. HỘI ĐỒNG QUẢN TRỊ, BAN GIÁM ĐỐC, BAN KIỂM SOÁT, KẾ TOÁN TRƯỞNG VÀ ĐẠI DIỆN THEO PHÁP LUẬT**Hội đồng Quản trị**

Ông	Lê Văn Hùng	Chủ tịch
Ông	Phạm Văn Tàu	Thành viên (bổ nhiệm ngày 28/04/2025)
Ông	Bùi Minh Tuấn	Thành viên
Ông	Trần Nguyễn Anh Minh	Thành viên
Bà	Nguyễn Thị Diễm My	Thành viên

**Ban Giám đốc**

Bà	Nguyễn Minh Hằng	Tổng Giám đốc kiêm Giám đốc Tài chính
----	------------------	---------------------------------------

Ban Kiểm soát

Ông	Từ Vĩ Trí	Trưởng ban
Bà	Trần Thị Thu Yến	Thành viên
Ông	Mai Thành Tol	Thành viên

Đại diện pháp luật

Bà	Nguyễn Minh Hằng
----	------------------

Kế toán trưởng

Bà	Trần Thị Mỹ Hạnh
----	------------------

Theo danh sách trên, không ai trong Hội đồng Quản trị, Ban Giám đốc, Ban Kiểm soát sử dụng quyền lực mà họ được giao trong việc quản lý, điều hành Công ty để có được bất kỳ một lợi ích nào khác ngoài những lợi ích thông thường từ việc nắm giữ cổ phiếu như các cổ đông khác.

V. KIỂM TOÁN VIÊN

Công Ty TNHH Dịch Vụ Tư Vấn Tài Chính Kế Toán Và Kiểm Toán Phía Nam (AASCS) bày tỏ nguyện vọng tiếp tục làm công tác kiểm toán cho Công ty.

VI. CÔNG BỐ TRÁCH NHIỆM CỦA BAN GIÁM ĐỐC ĐỐI VỚI BÁO CÁO TÀI CHÍNH RIÊNG GIỮA NIÊN ĐỘ

Ban Giám đốc Công ty chịu trách nhiệm về việc lập Báo cáo tài chính riêng giữa niên độ phản ánh trung thực, hợp lý tình hình hoạt động, kết quả hoạt động kinh doanh và tình hình lưu chuyển tiền tệ của Công ty cho 06 tháng đầu năm 2025 kết thúc tại ngày 30/06/2025. Trong quá trình lập Báo cáo tài chính riêng giữa niên độ, Ban Giám đốc Công ty cam kết đã tuân thủ các yêu cầu sau:

- Xây dựng và duy trì kiểm soát nội bộ mà Hội đồng Quản trị và Ban Giám đốc xác định là cần thiết để đảm bảo cho việc lập và trình bày báo cáo tài chính riêng giữa niên độ không còn chứa đựng sai sót trọng yếu do gian lận hoặc do nhầm lẫn;
- Lựa chọn các chính sách kế toán thích hợp và áp dụng các chính sách này một cách nhất quán;
- Đưa ra các đánh giá và dự đoán hợp lý và thận trọng;

BÁO CÁO CỦA BAN GIÁM ĐỐC

- Các chuẩn mực kế toán đang áp dụng được Công ty tuân thủ, không có những áp dụng sai lệch trọng yếu đến mức cần phải công bố và giải thích trong báo cáo tài chính riêng giữa niên độ này;
- Lập các báo cáo tài chính riêng giữa niên độ dựa trên cơ sở hoạt động kinh doanh liên tục, trừ trường hợp không thể cho rằng Công ty sẽ tiếp tục hoạt động kinh doanh.

Ban Giám đốc Công ty đảm bảo rằng các sổ kế toán được lưu giữ để phản ánh tình hình tài chính của Công ty, với mức độ trung thực, hợp lý tại bất cứ thời điểm nào và đảm bảo rằng Báo cáo tài chính riêng giữa niên độ tuân thủ các quy định hiện hành của Nhà nước. Đồng thời có trách nhiệm trong việc bảo đảm an toàn tài sản của Công ty và thực hiện các biện pháp thích hợp để ngăn chặn, phát hiện các hành vi gian lận và các vi phạm khác.

Ban Giám đốc Công ty cam kết rằng Báo cáo tài chính riêng giữa niên độ đã phản ánh trung thực và hợp lý tình hình tài chính giữa niên độ của Công ty tại thời điểm ngày 30/06/2025, kết quả hoạt động kinh doanh và tình hình lưu chuyển tiền tệ cho 06 tháng đầu năm 2025, phù hợp với chuẩn mực, chế độ kế toán doanh nghiệp Việt Nam và tuân thủ các quy định hiện hành có liên quan.

VII. CAM KẾT KHÁC

Ban Giám đốc cam kết rằng Công ty không vi phạm nghĩa vụ công bố thông tin theo quy định tại Thông tư số 96/2020/TT-BTC ngày 16/11/2020 do Bộ Tài chính ban hành về hướng dẫn về việc công bố thông tin trên thị trường chứng khoán.

VIII. PHÊ DUYỆT CÁC BÁO CÁO TÀI CHÍNH RIÊNG GIỮA NIÊN ĐỘ

Chúng tôi, Hội đồng Quản trị Công Ty Cổ Phần Garmex Sài Gòn phê duyệt Báo cáo tài chính riêng giữa niên độ cho 06 tháng đầu năm 2025 kết thúc tại ngày 30/06/2025.

Duyệt ngày 15 tháng 08 năm 2025

TM. Hội đồng Quản trị
 Chủ tịch

Lê Văn Hùng

TP. HCM, ngày 15 tháng 08 năm 2025

TM. Ban Giám đốc
Tổng Giám đốc kiêm Giám đốc Tài chính

Nguyễn Minh Hằng

Số : 708 /BCSX/TC/2025/AASCS

BÁO CÁO SOÁT XÉT THÔNG TIN TÀI CHÍNH GIỮA NIÊN ĐỘ

Kính gửi: Các cổ đông, Hội đồng Quản trị, Ban Giám đốc
của Công Ty Cổ Phần Garmex Sài Gòn

Chúng tôi đã soát xét báo cáo tài chính riêng giữa niên độ cho 06 tháng đầu năm 2025 kết thúc tại ngày 30/06/2025 kèm theo của Công Ty Cổ Phần Garmex Sài Gòn, được lập ngày 15/08/2025, từ trang 08 đến trang 38, bao gồm Bảng cân đối kế toán riêng giữa niên độ tại ngày 30/06/2025, Báo cáo kết quả hoạt động kinh doanh riêng giữa niên độ, Báo cáo lưu chuyển tiền tệ riêng giữa niên độ cho kỳ kế toán kết thúc cùng ngày và Bản thuyết minh báo cáo tài chính riêng giữa niên độ.

Trách nhiệm của Ban Giám đốc

Ban Giám đốc Công ty chịu trách nhiệm về việc lập và trình bày trung thực và hợp lý báo cáo tài chính riêng giữa niên độ của Công ty theo chuẩn mực kế toán, chế độ kế toán doanh nghiệp Việt Nam và các quy định pháp lý có liên quan đến việc lập và trình bày báo cáo tài chính riêng giữa niên độ và chịu trách nhiệm về kiểm soát nội bộ mà Ban Giám đốc xác định là cần thiết để đảm bảo cho việc lập và trình bày báo cáo tài chính riêng giữa niên độ không có sai sót trọng yếu do gian lận hoặc nhầm lẫn.

Trách nhiệm của Kiểm toán viên

Trách nhiệm của chúng tôi là đưa ra kết luận về báo cáo tài chính riêng giữa niên độ dựa trên kết quả soát xét của chúng tôi. Chúng tôi đã thực hiện công việc soát xét theo Chuẩn mực Việt Nam về hợp đồng dịch vụ soát xét số 2410 - Soát xét thông tin tài chính giữa niên độ do kiểm toán viên độc lập của đơn vị thực hiện.

Công việc soát xét thông tin tài chính giữa niên độ bao gồm việc thực hiện các cuộc phỏng vấn, chủ yếu là phỏng vấn những người chịu trách nhiệm về các vấn đề tài chính kế toán, và thực hiện thủ tục phân tích và các thủ tục soát xét khác. Một cuộc soát xét về cơ bản có phạm vi hẹp hơn một cuộc kiểm toán được thực hiện theo các chuẩn mực kiểm toán Việt Nam và do vậy không cho phép chúng tôi đạt được sự đảm bảo rằng chúng tôi sẽ nhận biết được tất cả các vấn đề trọng yếu có thể được phát hiện trong một cuộc kiểm toán. Theo đó, chúng tôi không đưa ra ý kiến kiểm toán.

Kết luận của Kiểm toán viên

Căn cứ trên kết quả soát xét của chúng tôi, chúng tôi không thấy có vấn đề gì khiến chúng tôi cho rằng báo cáo tài chính riêng giữa niên độ của Công Ty Cổ Phần Garmex Sài Gòn đính kèm theo đây không phản ánh trung thực và hợp lý, trên các khía cạnh trọng yếu, tình hình tài chính giữa niên độ của Công Ty Cổ Phần Garmex Sài Gòn tại ngày 30/06/2025, cũng như kết quả hoạt động kinh doanh và lưu chuyển tiền tệ giữa niên độ cho kỳ kế toán tại ngày 30 tháng 06 năm 2025 kết thúc cùng ngày, phù hợp với chuẩn mực kế toán, chế độ kế toán (doanh nghiệp) Việt Nam và các quy định pháp lý có liên quan đến việc lập và trình bày báo cáo tài chính riêng giữa niên độ.

TP. HCM, ngày 15 tháng 08 năm 2025

Công ty TNHH Dịch vụ Tư vấn Tài chính

Kế toán và Kiểm toán Phía Nam

Phó Tổng Giám đốc



Dương Thị Quỳnh Hoa

Số giấy CNĐKHN kiểm toán: 0424-2023-142-1

BẢNG CÂN ĐỐI KẾ TOÁN RIÊNG GIỮA NIÊN ĐỘ

Tại ngày 30 tháng 06 năm 2025

Đơn vị tính: VND

Chỉ tiêu	Mã số	Thuyết minh	Số cuối kỳ	Số đầu năm
A. TÀI SẢN NGẮN HẠN	100		163.438.585.089	167.410.701.840
I. Tiền và các khoản tương đương tiền	110	V.1	12.205.860.217	78.452.374.341
1. Tiền	111		4.705.860.217	5.505.728.074
2. Các khoản tương đương tiền	112		7.500.000.000	72.946.646.267
II. Đầu tư tài chính ngắn hạn	120	V.3	62.338.975.695	-
1. Chứng khoán kinh doanh	121		-	-
2. Dự phòng giảm giá chứng khoán kinh doanh	122		-	-
3. Đầu tư nắm giữ đến ngày đáo hạn	123		62.338.975.695	-
III. Các khoản phải thu ngắn hạn	130		49.816.808.602	49.935.487.538
1. Phải thu ngắn hạn của khách hàng	131	V.2	4.431.043.756	4.185.383.142
2. Trả trước cho người bán ngắn hạn	132		52.299.606.013	52.433.450.245
3. Phải thu nội bộ ngắn hạn	133		-	-
4. Phải thu theo tiến độ kế hoạch hợp đồng xây dựng	134		-	-
5. Phải thu về cho vay ngắn hạn	135		-	-
6. Phải thu ngắn hạn khác	136	V.4	10.900.000	15.900.000
7. Dự phòng phải thu ngắn hạn khó đòi	137		(6.924.741.167)	(6.699.245.849)
8. Tài sản thiếu chờ xử lý	139		-	-
IV. Hàng tồn kho	140	V.6	28.061.920.616	28.048.498.774
1. Hàng tồn kho	141		42.781.686.924	42.774.270.125
2. Dự phòng giảm giá hàng tồn kho	149		(14.719.766.308)	(14.725.771.351)
V. Tài sản ngắn hạn khác	150		11.015.019.959	10.974.341.187
1. Chi phí trả trước ngắn hạn	151	V.8	366.834.153	278.829.757
2. Thuế GTGT được khấu trừ	152		10.200.986.014	10.213.845.343
3. Thuế và các khoản khác phải thu Nhà nước	153	V.12	447.199.792	481.666.087
4. Giao dịch mua bán lại trái phiếu Chính phủ	154		-	-
5. Tài sản ngắn hạn khác	155		-	-
B. TÀI SẢN DÀI HẠN	200		207.506.504.490	212.428.582.403
I. Các khoản phải thu dài hạn	210		-	-
1. Phải thu dài hạn của khách hàng	211		-	-
2. Trả trước cho người bán dài hạn	212		-	-
3. Vốn kinh doanh ở đơn vị trực thuộc	213		-	-
4. Phải thu nội bộ dài hạn	214		-	-
5. Phải thu về cho vay dài hạn	215		-	-
6. Phải thu dài hạn khác	216		-	-
7. Dự phòng phải thu dài hạn khó đòi	219		-	-
II. Tài sản cố định	220		72.362.001.207	77.027.180.781
1. Tài sản cố định hữu hình	221	V.9	71.986.644.379	76.595.520.433
- Nguyên giá	222		260.167.295.205	267.368.475.752
- Giá trị hao mòn lũy kế	223		(188.180.650.826)	(190.772.955.319)
2. Tài sản cố định thuê tài chính	224		-	-
- Nguyên giá	225		-	-
- Giá trị hao mòn lũy kế	226		-	-

BẢNG CÂN ĐỐI KẾ TOÁN RIÊNG GIỮA NIÊN ĐỘ

Tại ngày 30 tháng 06 năm 2025

Đơn vị tính: VND

Chỉ tiêu	Mã số	Thuyết minh	Số cuối kỳ	Số đầu năm
3. Tài sản cố định vô hình	227	V.10	375.356.828	431.660.348
- Nguyên giá	228		5.644.262.740	5.644.262.740
- Giá trị hao mòn lũy kế	229		(5.268.905.912)	(5.212.602.392)
III. Bất động sản đầu tư	230		-	-
- Nguyên giá	231		-	-
- Giá trị hao mòn lũy kế	232		-	-
IV. Tài sản dở dang dài hạn	240		13.380.169.682	13.380.169.682
1. Chi phí SXKD dở dang dài hạn	241		-	-
2. Chi phí xây dựng cơ bản dở dang	242	V.7	13.380.169.682	13.380.169.682
V. Đầu tư tài chính dài hạn	250	V.3	114.408.175.476	114.523.809.971
1. Đầu tư vào công ty con	251		101.000.000.000	101.000.000.000
2. Đầu tư vào công ty liên doanh, liên kết	252		23.914.030.000	23.914.030.000
3. Đầu tư góp vốn vào đơn vị khác	253		15.395.180.000	15.395.180.000
4. Dự phòng đầu tư tài chính dài hạn	254		(25.901.034.524)	(25.785.400.029)
5. Đầu tư nắm giữ đến ngày đáo hạn	255		-	-
VI. Tài sản dài hạn khác	260		7.356.158.125	7.497.421.969
1. Chi phí trả trước dài hạn	261	V.8	7.166.106.675	7.307.370.519
2. Tài sản thuế thu nhập hoãn lại	262	V.16	190.051.450	190.051.450
3. Thiết bị, vật tư, phụ tùng thay thế dài hạn	263		-	-
4. Tài sản dài hạn khác	268		-	-
TỔNG CỘNG TÀI SẢN (270=100+200)	270		370.945.089.579	379.839.284.243
C. NỢ PHẢI TRẢ	300		17.248.588.687	17.300.446.932
I. Nợ ngắn hạn	310		16.298.331.437	16.350.189.682
1. Phải trả người bán ngắn hạn	311	V.11	13.146.793.468	12.925.126.908
2. Người mua trả tiền trước ngắn hạn	312		93.407.420	93.407.420
3. Thuế và các khoản phải nộp Nhà nước	313	V.12	286.276.329	-
4. Phải trả người lao động	314		364.367.190	370.509.794
5. Chi phí phải trả ngắn hạn	315	V.13	-	173.598.140
6. Phải trả nội bộ ngắn hạn	316		-	-
7. Phải trả theo tiến độ kế hoạch hợp đồng xây dựng	317		-	-
8. Doanh thu chưa thực hiện ngắn hạn	318		-	-
9. Phải trả ngắn hạn khác	319	V.14	2.131.745.856	2.274.406.246
10. Vay và nợ thuê tài chính ngắn hạn	320		-	-
11. Dự phòng phải trả ngắn hạn	321		-	-
12. Quỹ khen thưởng, phúc lợi	322		275.741.174	513.141.174
13. Quỹ bình ổn giá	323		-	-
14. Giao dịch mua bán lại trái phiếu Chính phủ	324		-	-
II. Nợ dài hạn	330		950.257.250	950.257.250
1. Phải trả người bán dài hạn	331		-	-
2. Người mua trả tiền trước dài hạn	332		-	-
3. Chi phí phải trả dài hạn	333		-	-
4. Phải trả nội bộ về vốn kinh doanh	334		-	-
5. Phải trả nội bộ dài hạn	335		-	-
6. Doanh thu chưa thực hiện dài hạn	336		-	-


BẢNG CÂN ĐỐI KẾ TOÁN RIÊNG GIỮA NIÊN ĐỘ

Tại ngày 30 tháng 06 năm 2025


Đơn vị tính: VND

Chỉ tiêu	Mã số	Thuyết minh	Số cuối kỳ	Số đầu năm
7. Phải trả dài hạn khác	337		-	-
8. Vay và nợ thuê tài chính dài hạn	338		-	-
9. Trái phiếu chuyển đổi	339		-	-
10. Cổ phiếu ưu đãi	340		-	-
11. Thuế thu nhập hoãn lại phải trả	341		-	-
12. Dự phòng phải trả dài hạn	342	V.15	950.257.250	950.257.250
13. Quỹ phát triển khoa học, công nghệ	343		-	-
D. VỐN CHỦ SỞ HỮU	400		353.696.500.892	362.538.837.311
I. Vốn chủ sở hữu	410	V.17	353.696.500.892	362.538.837.311
1. Vốn góp của chủ sở hữu	411		330.002.590.000	330.002.590.000
- Cổ phiếu phổ thông có quyền biểu quyết	411a		330.002.590.000	330.002.590.000
- Cổ phiếu ưu đãi	411b		-	-
2. Thặng dư vốn cổ phần	412		72.687.827.370	72.687.827.370
3. Quyền chọn chuyển đổi trái phiếu	413		-	-
4. Vốn khác của chủ sở hữu	414		-	-
5. Cổ phiếu quỹ	415		(863.138.686)	(863.138.686)
6. Chênh lệch đánh giá lại tài sản	416		-	-
7. Chênh lệch tỷ giá hối đoái	417		-	-
8. Quỹ đầu tư phát triển	418		67.754.774.402	67.754.774.402
9. Quỹ hỗ trợ sắp xếp doanh nghiệp	419		-	-
10. Quỹ khác thuộc vốn chủ sở hữu	420		-	-
11. Lợi nhuận sau thuế chưa phân phối	421		(115.885.552.194)	(107.043.215.775)
- LNST chưa phân phối lũy kể đến cuối kỳ trước	421a		(107.043.215.775)	(87.191.461.195)
- LNST chưa phân phối kỳ này	421b		(8.842.336.419)	(19.851.754.580)
12. Nguồn vốn đầu tư XDCB	422		-	-
II. Nguồn kinh phí và quỹ khác	430		-	-
1. Nguồn kinh phí	431		-	-
2. Nguồn kinh phí đã hình thành TSCĐ	432		-	-
TỔNG CỘNG NGUỒN VỐN (440=300+400)	440		370.945.089.579	379.839.284.243

Người lập biểu


Trần Thị Thu Trâm

Kế toán trưởng


Trần Thị Mỹ Hạnh

Lập ngày 15 tháng 08 năm 2025

Tổng Giám đốc kiêm Giám đốc Tài chính




Nguyễn Minh Hằng

BÁO CÁO KẾT QUẢ HOẠT ĐỘNG KINH DOANH RIÊNG GIỮA NIÊN ĐỘ

Cho 06 tháng đầu năm 2025 kết thúc tại ngày 30/06/2025

Đơn vị tính: VND

Chỉ tiêu	Mã số	Thuyết minh	06 tháng đầu năm 2025	06 tháng đầu năm 2024
1. Doanh thu bán hàng và cung cấp dịch vụ	01	VI.1	896.637.888	1.629.461.514
2. Các khoản giảm trừ doanh thu	02		-	-
3. Doanh thu thuần về bán hàng và cung cấp dịch vụ (10=01-02)	10		896.637.888	1.629.461.514
4. Giá vốn hàng bán	11	VI.2	131.400.382	1.271.777.000
5. Lợi nhuận gộp về bán hàng và cung cấp dịch vụ (20=10-11)	20		765.237.506	357.684.514
6. Doanh thu hoạt động tài chính	21	VI.3	1.371.722.927	2.559.283.688
7. Chi phí tài chính	22	VI.4	115.634.495	(10.452.010.758)
- Trong đó: chi phí lãi vay	23		-	-
8. Chi phí bán hàng	25		-	-
9. Chi phí quản lý doanh nghiệp	26	VI.7	12.219.289.588	15.887.799.105
10. Lợi nhuận thuần từ hoạt động kinh doanh {30=20+(21-22)-(25+26)}	30		(10.197.963.650)	(2.518.820.145)
11. Thu nhập khác	31	VI.5	1.355.627.231	5.936.529.543
12. Chi phí khác	32	VI.6	-	9.578.034
13. Lợi nhuận khác (40=31-32)	40		1.355.627.231	5.926.951.509
14. Tổng lợi nhuận kế toán trước thuế (50=30+40)	50		(8.842.336.419)	3.408.131.364
15. Chi phí thuế TNDN hiện hành	51	VI.9	-	-
16. Chi phí thuế TNDN hoãn lại	52	VI.10	-	21.580.209
17. Lợi nhuận kế toán sau thuế TNDN (60=50-51-52)	60		(8.842.336.419)	3.386.551.155
18. Lãi cơ bản trên cổ phiếu	70			
19. Lãi suy giảm trên cổ phiếu	71			

Người lập biểu

Kế toán trưởng

Lập, ngày 15 tháng 08 năm 2025
TỔNG GIÁM ĐỐC KIỂM GIÁM ĐỐC TÀI CHÍNH

Trần Thị Thu Trâm

Trần Thị Mỹ Hạnh

Nguyễn Minh Hằng

BÁO CÁO LƯU CHUYỂN TIỀN TỆ RIÊNG GIỮA NIÊN ĐỘ

(Theo phương pháp gián tiếp)

Cho 06 tháng đầu năm 2025 kết thúc tại ngày 30/06/2025

Đơn vị tính: VND

Chỉ tiêu	Mã số	Thuyết minh	06 tháng đầu năm 2025	06 tháng đầu năm 2024
I. Lưu chuyển tiền từ hoạt động kinh doanh				
1. Lợi nhuận trước thuế	01		(8.842.336.419)	3.408.131.364
2. Điều chỉnh cho các khoản				
- Khấu hao tài sản cố định và bất động sản đầu tư	02		4.646.175.575	5.180.894.546
- Các khoản dự phòng	03		335.124.770	(10.382.820.243)
- (Lãi)/lỗ chênh lệch tỷ giá hối đoái do đánh giá lại các khoản mục tiền tệ có gốc ngoại tệ	04		(222.949.553)	(379.606.703)
- (Lãi)/lỗ từ hoạt động đầu tư	05		(2.491.720.879)	(7.814.086.856)
- Chi phí lãi vay	06		-	-
- Các khoản điều chỉnh khác	07		-	-
3. Lợi nhuận từ hoạt động kinh doanh trước thay đổi vốn lưu động	08		(6.575.706.506)	(9.987.487.892)
- (Tăng)/giảm các khoản phải thu	09		48.081.088	(1.330.533.203)
- (Tăng)/giảm hàng tồn kho	10		(7.416.799)	(3.519.308.327)
- Tăng/(giảm) các khoản phải trả (không kể lãi vay phải trả, thuế TNDN phải nộp)	11		185.451.126	(1.224.278.476)
- (Tăng)/giảm chi phí trả trước	12		53.259.448	689.667.057
- (Tăng)/giảm chứng khoán kinh doanh	13		-	-
- Tiền lãi vay đã trả	14		-	-
- Thuế TNDN đã nộp	15		-	-
- Tiền thu khác từ hoạt động kinh doanh	16		-	-
- Tiền chi khác cho hoạt động kinh doanh	17		(237.400.000)	-
Lưu chuyển tiền thuần từ hoạt động kinh doanh	20		(6.533.731.643)	(15.371.940.841)
II. Lưu chuyển tiền từ hoạt động đầu tư				
1. Tiền chi để mua sắm, xây dựng TSCĐ và các tài sản dài hạn khác	21		-	(2.205.155.701)
2. Tiền thu từ thanh lý, nhượng bán TSCĐ và các tài sản dài hạn khác	22		1.363.888.889	5.769.600.000
3. Tiền chi cho vay, mua các công cụ nợ của đơn vị khác	23		(62.338.975.695)	(46.500.000.000)
4. Tiền thu hồi cho vay, bán lại các công cụ nợ của đơn vị khác	24		-	62.468.685.907
5. Tiền chi đầu tư góp vốn vào đơn vị khác	25		-	-
6. Tiền thu hồi đầu tư góp vốn vào đơn vị khác	26		-	-
7. Tiền thu lãi cho vay, cổ tức và lợi nhuận được chia	27		1.146.835.989	1.936.765.444
Lưu chuyển tiền thuần từ hoạt động đầu tư	30		(59.828.250.817)	21.469.895.650

BÁO CÁO LƯU CHUYỂN TIỀN TỆ RIÊNG GIỮA NIÊN ĐỘ


(Theo phương pháp gián tiếp)

Cho 06 tháng đầu năm 2025 kết thúc tại ngày 30/06/2025

Đơn vị tính: VND

Chỉ tiêu	Mã số	Thuyết minh	06 tháng đầu năm 2025	06 tháng đầu năm 2024
III. Lưu chuyển tiền từ hoạt động tài chính				
1. Tiền thu từ phát hành cổ phiếu, nhận vốn góp của chủ sở hữu	31		-	-
2. Tiền chi trả vốn góp cho các chủ sở hữu, mua lại cổ phiếu của doanh nghiệp đã phát hành	32		-	-
3. Tiền thu từ đi vay	33		-	-
4. Tiền trả nợ gốc vay	34		-	-
5. Tiền chi trả nợ thuê tài chính	35		-	-
6. Cổ tức, lợi nhuận đã trả cho chủ sở hữu	36		-	-
Lưu chuyển tiền thuần từ hoạt động tài chính	40		-	-
Lưu chuyển tiền thuần trong kỳ (50=20+30+40)	50		(66.361.982.460)	6.097.954.809
Tiền và tương đương tiền đầu kỳ	60	V.1	78.452.374.341	26.272.045.328
Ảnh hưởng của thay đổi tỷ giá hối đoái quy đổi ngoại tệ	61		115.468.336	196.596.559
Tiền và tương đương tiền cuối kỳ (70=50+60+61)	70	V.1	12.205.860.217	32.566.596.696

Người lập biểu



Trần Thị Thu Trâm

Kế toán trưởng



Trần Thị Mỹ Hạnh



Lập, ngày 15 tháng 08 năm 2025

Tổng Giám đốc kiêm Giám đốc Tài chính



Nguyễn Minh Hằng

BẢN THUYẾT MINH BÁO CÁO TÀI CHÍNH RIÊNG GIỮA NIÊN ĐỘ

Cho 06 tháng đầu năm 2025 kết thúc tại ngày 30/06/2025

I. ĐẶC ĐIỂM HOẠT ĐỘNG CỦA CÔNG TY

1. Hình thức sở hữu vốn

Công Ty Cổ Phần Garmex Sài Gòn được thành lập trên cơ sở cổ phần hóa từ Doanh nghiệp Nhà nước - Công ty Sản xuất - Xuất Nhập khẩu May Sài Gòn theo Quyết định số 1663/QĐ-UB ngày 5 tháng 5 năm 2003 của Chủ tịch Ủy ban Nhân dân thành phố Hồ Chí Minh. Giấy chứng nhận đăng ký kinh doanh số 0300742387 đăng ký lần đầu ngày 07/01/2004, đăng ký thay đổi lần thứ 20 mã số doanh nghiệp 0300742387 ngày 03/10/2022 do sở Kế hoạch và Đầu tư TP. Hồ Chí Minh cấp.

Vốn điều lệ của Công ty theo Giấy chứng nhận đăng ký doanh nghiệp : 330.002.590.000 VND
tại ngày 30/06/2025

Vốn góp thực tế của Công ty tại ngày 30/06/2025 : 330.002.590.000 VND

Trụ sở chính của Công ty tại 252 Nguyễn Văn Lượng, Phường Gò Vấp, TP. Hồ Chí Minh.

2. Lĩnh vực kinh doanh

Thương mại, sản xuất.

3. Ngành nghề kinh doanh

- Bán buôn máy móc, thiết bị và phụ tùng máy khác. Chi tiết: Kinh doanh vật tư, máy móc thiết bị ngành may;
- Bán buôn vải, hàng may sẵn, giày dép;
- Kinh doanh bất động sản, quyền sử dụng đất thuộc quyền sở hữu, chủ sử dụng hoặc đi thuê;
- Bán buôn chuyên doanh khác chưa được phân vào đâu. Chi tiết: Kinh doanh nguyên phụ liệu ngành may;
- May trang phục (trừ trang phục từ da lông thú). Chi tiết: Công nghiệp may, sản phẩm chính: quần áo may sẵn các loại (Ngành chính);
- Hoạt động tư vấn quản lý. Chi tiết: Tư vấn kinh doanh; Kinh doanh dịch vụ giao nhận xuất khẩu, nhập khẩu (trừ tư vấn tài chính, kế toán, pháp luật);
- Hoàn thiện sản phẩm dệt. Chi tiết: Dịch vụ giặt, tẩy (không hoạt động tại trụ sở);
- Sản xuất vải dệt thoi. Chi tiết: Công nghiệp dệt vải các loại;
- Vận tải hàng hóa bằng đường bộ. Chi tiết: Dịch vụ vận tải (trừ hóa lỏng khí để vận chuyển);
- Vận tải hành khách đường bộ khác;
- Bán lẻ trong các cửa hàng kinh doanh tổng hợp. Chi tiết: Bán lẻ trong siêu thị, bán lẻ trong cửa hàng tiện lợi, bán lẻ trong cửa hàng kinh doanh tổng hợp, (trừ bán lẻ bình gas, khí dầu mỏ hóa lỏng LPG, dầu nhớt cặn, vàng miếng, súng, đạn, loại dùng đi săn hoặc thể thao và tiền kim khí; trừ bán lẻ hóa chất tại trụ sở; trừ bán lẻ các sản phẩm như thuốc lá và xì gà, sách, báo và tạp chí, vật phẩm đã ghi hình, kim loại quý, đá quý, dược phẩm, thuốc nổ, dầu thô và dầu đã qua chế biến, gạo, đường mía và đường củ cải);
- Bán lẻ hàng may mặc, giày dép, hàng da và giả da trong các cửa hàng chuyên doanh;
- Sản xuất giường, tủ, bàn, ghế. Chi tiết: Sản xuất giường, tủ, bàn, ghế bằng gỗ, kim loại hoặc bằng các vật liệu khác;
- Đại lý, môi giới, đấu giá hàng hóa. Chi tiết: Đại lý môi giới các sản phẩm may mặc (trừ bán các sản phẩm như thuốc lá và xì gà, sách, báo và tạp chí, vật phẩm đã ghi hình, kim loại quý và đá quý, dược phẩm, thuốc nổ, dầu thô và dầu đã qua chế biến, gạo, đường mía và đường củ cải);
- Sản xuất vải dệt kim, vải đan móc và vải không dệt khác;
- Bán buôn đồ dùng khác cho gia đình. Chi tiết: thực hiện quyền xuất khẩu, quyền nhập khẩu, quyền phân phối bán buôn các hàng hóa không thuộc diện cấm xuất khẩu, nhập khẩu, phân phối theo quy định của pháp luật Việt Nam hoặc không thuộc diện hạn chế theo các điều ước quốc tế mà Việt Nam là thành viên;
- Bán lẻ thuốc, dụng cụ y tế, mỹ phẩm và vật phẩm vệ sinh trong các cửa hàng chuyên doanh. Chi tiết: thực hiện quyền phân phối bán lẻ các hàng hóa không thuộc danh mục hàng hóa không được phân phối theo quy định của Pháp luật Việt Nam hoặc không thuộc diện hạn chế theo cam kết Quốc tế trong các điều ước quốc tế mà Việt Nam là thành viên;
- Hoạt động của các phòng khám đa khoa, chuyên khoa và nha khoa. Chi tiết: dịch vụ y tế và nha khoa, dịch vụ y tế đa khoa, dịch vụ y tế chuyên khoa;



BẢN THUYẾT MINH BÁO CÁO TÀI CHÍNH RIÊNG GIỮA NIÊN ĐỘ

Cho 06 tháng đầu năm 2025 kết thúc tại ngày 30/06/2025

- Kho bãi và lưu giữ hàng hóa. Chi tiết: Dịch vụ kho bãi;
- Hoạt động dịch vụ hỗ trợ khác liên quan đến vận tải. Chi tiết: Dịch vụ đại lý vận tải hàng hóa;
- Cho thuê máy móc, thiết bị và đồ dùng hữu hình khác không kèm người điều khiển. Chi tiết: Dịch vụ thuê hoặc cho thuê máy móc thiết bị khác không có người điều hành;
- Bán lẻ thiết bị, dụng cụ thể dục, thể thao trong các cửa hàng chuyên doanh;
- Nhà hàng và các dịch vụ ăn uống phục vụ lưu động;
- Dịch vụ ăn uống khác;
- Dịch vụ phục vụ đồ uống;
- Giáo dục thể thao và giải trí

4. Chu kỳ sản xuất kinh doanh thông thường: 12 tháng.

5. Đặc điểm hoạt động của Công ty trong năm tài chính có ảnh hưởng đến Báo cáo tài chính riêng: Không.

6. Mô hình hoạt động

a/ Số lượng các Công ty con: 02 công ty

Tổng số các công ty con đầu tư trực tiếp: 02 công ty.

Danh sách các Công ty con:

- (1) Công ty TNHH Garmex Quảng Nam
 - + Địa chỉ: 252 Nguyễn Văn Lượng, Phường Gò Vấp, Thành phố Hồ Chí Minh.
 - + Tỷ lệ lợi ích của Công ty mẹ: 100%
 - + Quyền biểu quyết của Công ty mẹ: 100%
- (2) Công ty TNHH May Tân Mỹ
 - + Địa chỉ: Cụm CN, TTCN Hắc Dịch, Phường Tân Thành, Thành phố Hồ Chí Minh.
 - + Tỷ lệ lợi ích của Công ty mẹ: 100%
 - + Quyền biểu quyết của Công ty mẹ: 100%

b/ Danh sách các Công ty liên doanh, liên kết

- Công ty Cổ phần Phú Mỹ
 - + Địa chỉ: Khu phố Trảng Cát, Phường Tân Thành, Thành phố Hồ Chí Minh.
 - + Tỷ lệ lợi ích của Công ty mẹ: 32,47%
 - + Quyền biểu quyết của Công ty mẹ: 32,47%

c/ Danh sách các đơn vị trực thuộc không có tư cách pháp nhân hạch toán phụ thuộc

Tên	Địa chỉ
Nhà Máy May Bình Tiên	55E Minh Phụng, Phường Bình Tây, Thành phố Hồ Chí Minh
Nhà Máy May An Phú	14/5 Ấp Chánh 2, Xã Hóc Môn, Thành phố Hồ Chí Minh
Trung tâm Logistics An Nhơn	252 Nguyễn Văn Lượng, Phường Gò Vấp, Thành phố Hồ Chí Minh
Trung tâm Logistics Hồng Bàng	213 Hồng Bàng, Phường Chợ Lớn, Thành phố Hồ Chí Minh

7. Số lượng người lao động

Số lượng nhân viên của Công ty tại ngày 30/06/2025 là 23 người (31/12/2024 là 23 người).

II. KỲ KẾ TOÁN, ĐƠN VỊ TIỀN TỆ SỬ DỤNG TRONG KẾ TOÁN

1. Kỳ kế toán

Niên độ kế toán của Công ty bắt đầu từ ngày 01/01 và kết thúc vào ngày 31/12 hàng năm.

2. Đơn vị tiền tệ

Đơn vị tiền tệ sử dụng trong ghi chép kế toán là đồng Việt Nam (VND).



BẢN THUYẾT MINH BÁO CÁO TÀI CHÍNH RIÊNG GIỮA NIÊN ĐỘ

Cho 06 tháng đầu năm 2025 kết thúc tại ngày 30/06/2025

III. CHUẨN MỤC VÀ CHẾ ĐỘ KẾ TOÁN

1. Chế độ kế toán

Công ty áp dụng Chế độ kế toán doanh nghiệp ban hành theo Thông tư số 200/2014/TT/BTC ngày 22/12/2014 của Bộ Tài chính và các Thông tư hướng dẫn, bổ sung, sửa đổi.

2. Tuyên bố về việc tuân thủ Chuẩn mực kế toán và Chế độ kế toán

Công ty đã áp dụng các Chuẩn mực kế toán Việt Nam và các văn bản hướng dẫn Chuẩn mực do Nhà nước đã ban hành. Các báo cáo tài chính được lập và trình bày theo đúng quy định của chuẩn mực, thông tư hướng dẫn thực hiện chuẩn mực và Chế độ kế toán hiện hành đang áp dụng.

IV. CÁC CHÍNH SÁCH KẾ TOÁN ÁP DỤNG

1. Nguyên tắc ghi nhận các khoản tiền và các khoản tương đương tiền

a. Nguyên tắc ghi nhận các khoản tiền

Các khoản tiền là toàn bộ số tiền hiện có của Công ty tại thời điểm báo cáo, gồm: tiền mặt tại quỹ, tiền gửi ngân hàng không kỳ hạn và tiền đang chuyển.

b. Nguyên tắc ghi nhận các khoản tương đương tiền

Các khoản tương đương tiền là các khoản đầu tư có thời gian thu hồi còn lại không quá 3 tháng kể từ ngày đầu tư có khả năng chuyển đổi dễ dàng thành một lượng tiền xác định và không có rủi ro trong chuyển đổi thành tiền kể từ ngày mua khoản đầu tư đó tại thời điểm lập Báo cáo tài chính giữa niên độ.

c. Nguyên tắc, phương pháp chuyển đổi các đồng tiền khác

Các nghiệp vụ kinh tế phát sinh bằng ngoại tệ phải theo dõi chi tiết theo nguyên tệ và phải được quy đổi ra đồng Việt Nam. Khoản thấu chi ngân hàng được phản ánh tương tự như khoản vay ngân hàng.

Tại thời điểm lập Báo cáo tài chính giữa niên độ theo quy định của pháp luật, Công ty đánh giá lại số dư ngoại tệ theo nguyên tắc:

- Số dư ngoại tệ: theo tỷ giá mua ngoại tệ thực tế của ngân hàng thương mại tại thời điểm lập Báo cáo tài chính giữa niên độ;

2. Nguyên tắc ghi nhận các khoản phải thu

Các khoản phải thu được theo dõi chi tiết theo kỳ hạn phải thu, đối tượng phải thu, loại nguyên tệ phải thu và các yếu tố khác theo nhu cầu quản lý của Công ty.

Việc phân loại các khoản phải thu được thực hiện theo nguyên tắc:

- Phải thu khách hàng: các khoản phải thu mang tính chất thương mại phát sinh từ giao dịch có tính chất mua - bán giữa Công ty và người mua như bán hàng, cung cấp dịch vụ, thanh lý / nhượng bán tài sản, tiền bán hàng xuất khẩu của bên giao ủy thác thông qua bên nhận ủy thác;

- Phải thu nội bộ: các khoản phải thu giữa đơn vị cấp trên và đơn vị cấp dưới trực thuộc không có tư cách pháp nhân hạch toán phụ thuộc;

- Phải thu khác: các khoản phải thu không có tính chất thương mại, không liên quan đến giao dịch mua - bán.

Phân loại các khoản phải thu khi lập Báo cáo tài chính giữa niên độ theo nguyên tắc như sau:

- Các khoản phải thu có kỳ hạn thu hồi còn lại không quá 12 tháng hoặc trong 1 chu kỳ sản xuất kinh doanh được phân loại là ngắn hạn.

- Các khoản phải thu có kỳ hạn thu hồi còn lại từ 12 tháng trở lên hoặc trên 1 chu kỳ sản xuất kinh doanh được phân loại là dài hạn.

Tại thời điểm lập Báo cáo tài chính giữa niên độ theo quy định của pháp luật, Công ty đánh giá lại số dư của các khoản nợ phải thu có gốc ngoại tệ (trừ các khoản trả trước cho người bán; nếu tại thời điểm lập Báo cáo tài chính giữa niên độ có bằng chứng chắc chắn về việc người bán không thể cung cấp hàng hóa, dịch vụ và Công ty sẽ phải nhận lại các khoản trả trước bằng ngoại tệ thì các khoản này được coi là các khoản mục tiền tệ có gốc ngoại tệ) theo tỷ giá mua ngoại tệ của ngân hàng thương mại nơi Công ty thường xuyên có giao dịch tại thời điểm lập Báo cáo tài chính giữa niên độ.

11729
NGÂN
TNHH
VU T
INH K
KIỂM T
PHIA
T.P H

BẢN THUYẾT MINH BÁO CÁO TÀI CHÍNH RIÊNG GIỮA NIÊN ĐỘ

Cho 06 tháng đầu năm 2025 kết thúc tại ngày 30/06/2025

Dự phòng nợ phải thu khó đòi: các khoản nợ phải thu khó đòi được trích lập dự phòng phải thu khó đòi khi lập Báo cáo tài chính giữa niên độ. Việc trích lập hoặc hoàn nhập khoản dự phòng này được thực hiện ở thời điểm lập Báo cáo tài chính giữa niên độ và được ghi nhận vào chi phí quản lý doanh nghiệp trong kỳ. Đối với những khoản phải thu khó đòi kéo dài trong nhiều năm mà Công ty đã cố gắng dùng mọi biện pháp để thu nợ nhưng vẫn không thu được nợ và xác định khách nợ thực sự không có khả năng thanh toán thì Công ty có thể phải làm các thủ tục bán nợ cho Công ty mua, bán nợ hoặc xóa những khoản nợ phải thu khó đòi trên sổ kế toán (thực hiện theo quy định của Pháp luật và Điều lệ Công ty).

3. Nguyên tắc ghi nhận hàng tồn kho

a. Nguyên tắc ghi nhận

Hàng tồn kho được ghi nhận theo giá gốc. Trường hợp giá trị thuần có thể thực hiện được thấp hơn giá gốc thì phải tính theo giá trị thuần có thể thực hiện được. Giá gốc hàng tồn kho bao gồm chi phí mua, chi phí chế biến và các chi phí liên quan trực tiếp khác phát sinh để có được hàng tồn kho ở địa điểm và trạng thái hiện tại.

Các tài sản được Công ty mua về để sản xuất, sử dụng hoặc để bán không được trình bày là hàng tồn kho trên Bảng cân đối kế toán mà được trình bày là tài sản dài hạn, bao gồm:

- Sản phẩm dở dang có thời gian sản xuất, luân chuyển vượt quá một chu kỳ kinh doanh thông thường (trên 12 tháng);
- Vật tư, thiết bị, phụ tùng thay thế có thời gian dự trữ trên 12 tháng hoặc hơn một chu kỳ sản xuất, kinh doanh thông thường.

b. Phương pháp tính giá trị hàng tồn kho

Giá trị hàng tồn kho cuối kỳ được xác định theo một trong các phương pháp: Bình quân gia quyền.

c. Phương pháp hạch toán hàng tồn kho

Hàng tồn kho được hạch toán theo phương pháp kê khai thường xuyên.

d. Phương pháp lập dự phòng giảm giá hàng tồn kho

Tại thời điểm lập Báo cáo tài chính giữa niên độ theo quy định của pháp luật, nếu giá trị hàng tồn kho không thu hồi đủ do bị hư hỏng, lỗi thời, giá bán bị giảm hoặc chi phí ước tính để hoàn thành sản phẩm hoặc để sẵn sàng bán sản phẩm thì Công ty lập dự phòng giảm giá hàng tồn kho. Số dự phòng giảm giá hàng tồn kho được lập là chênh lệch giữa giá gốc của hàng tồn kho lớn hơn giá trị thuần có thể thực hiện được của chúng.

4. Nguyên tắc ghi nhận và khấu hao tài sản cố định, tài sản cố định thuê tài chính, bất động sản đầu tư

Tài sản cố định được ghi nhận theo nguyên giá. Trong quá trình sử dụng, tài sản cố định được theo dõi chi tiết nguyên giá, hao mòn lũy kế và giá trị còn lại.

Nguyên giá TSCĐ thuê tài chính được ghi nhận bằng giá trị hợp lý của tài sản thuê hoặc giá trị hiện tại của khoản thanh toán tiền thuê tối thiểu (trường hợp giá trị hợp lý cao hơn giá trị hiện tại của khoản thanh toán tiền thuê tối thiểu) cộng với các chi phí trực tiếp phát sinh ban đầu liên quan đến hoạt động thuê tài chính.

Trong quá trình sử dụng, Công ty trích khấu hao TSCĐ vào chi phí SXKD đối với TSCĐ có liên quan đến SXKD. Riêng TSCĐ vô hình là quyền sử dụng đất thì chỉ tính khấu hao đối với những TSCĐ vô hình là quyền sử dụng đất có thời hạn.

Bất động sản đầu tư được trích khấu hao như TSCĐ, trừ bất động sản đầu tư chờ tăng giá không trích khấu hao mà chỉ xác định tổn thất do giảm giá trị.

Khấu hao được trích theo phương pháp đường thẳng. Thời gian khấu hao được ước tính như sau:

- Nhà cửa, vật kiến trúc	05 - 50	năm
- Máy móc, thiết bị	03 - 08	năm
Phương tiện vận tải, truyền dẫn	06 - 10	năm
Thiết bị văn phòng	03 - 08	năm
- Tài sản cố định hữu hình khác	04 - 08	năm
- Tài sản vô hình	03 - 05	năm

BẢN THUYẾT MINH BÁO CÁO TÀI CHÍNH RIÊNG GIỮA NIÊN ĐỘ

Cho 06 tháng đầu năm 2025 kết thúc tại ngày 30/06/2025

5. Nguyên tắc ghi nhận thuế TNDN hoãn lại

Tài sản thuế TNDN hoãn lại và thuế TNDN hoãn lại phải trả được xác định theo thuế suất dự tính sẽ áp dụng cho năm tài sản được thu hồi hay nợ phải trả được thanh toán dựa trên các mức thuế suất có hiệu lực tại ngày kết thúc năm tài chính.

6. Nguyên tắc ghi nhận chi phí trả trước

Việc tính và phân bổ chi phí trả trước vào chi phí SXKD từng kỳ kế toán căn cứ vào tính chất, mức độ từng loại chi phí để lựa chọn phương pháp và tiêu thức hợp lý, nhất quán.

Các khoản chi phí trả trước được theo dõi theo từng kỳ hạn trả trước đã phát sinh, đã phân bổ vào các đối tượng chịu chi phí của từng kỳ kế toán và số còn lại chưa phân bổ vào chi phí.

Phân loại các chi phí trả trước khi lập Báo cáo tài chính giữa niên độ theo nguyên tắc như sau:

- Số tiền trả trước để được cung cấp hàng hóa, dịch vụ trong khoảng thời gian không quá 12 tháng hoặc một chu kỳ SXKD thông thường kể từ thời điểm trả trước được phân loại là ngắn hạn.
- Số tiền trả trước để được cung cấp hàng hóa, dịch vụ trong khoảng thời gian trên 12 tháng hoặc hơn một chu kỳ SXKD thông thường kể từ thời điểm trả trước được phân loại là dài hạn.

7. Nguyên tắc ghi nhận các khoản phải trả

Các khoản phải trả được theo dõi chi tiết theo thời hạn thanh toán còn lại của các khoản phải trả, đối tượng phải trả, loại nguyên tệ phải trả và các yếu tố khác theo nhu cầu quản lý của Công ty.

Việc phân loại các khoản phải trả được thực hiện theo nguyên tắc:

- Phải trả người bán: các khoản phải trả mang tính chất thương mại phát sinh từ giao dịch mua hàng hóa, dịch vụ, tài sản và khoản phải trả khi nhập khẩu thông qua người nhận ủy thác;
- Phải trả nội bộ: các khoản phải trả giữa đơn vị cấp trên và đơn vị cấp dưới trực thuộc không có tư cách pháp nhân hạch toán phụ thuộc;
- Phải trả khác: các khoản phải trả không có tính chất thương mại, không liên quan đến giao dịch mua, bán, cung cấp hàng hóa, dịch vụ.

Phân loại các khoản phải trả khi lập Báo cáo tài chính giữa niên độ theo nguyên tắc như sau:

- Các khoản phải trả có thời gian thanh toán còn lại không quá 12 tháng hoặc trong 1 chu kỳ sản xuất kinh doanh được phân loại là ngắn hạn.
- Các khoản phải trả có thời gian thanh toán còn lại từ 12 tháng trở lên hoặc trên 1 chu kỳ sản xuất kinh doanh được phân loại là dài hạn.

Tại thời điểm lập Báo cáo tài chính giữa niên độ theo quy định của pháp luật, Công ty đánh giá lại số dư của các khoản nợ phải trả có gốc ngoại tệ (trừ các khoản người mua trả tiền trước; nếu tại thời điểm lập báo cáo có bằng chứng chắc chắn về việc Công ty không thể cung cấp hàng hóa, dịch vụ và Công ty sẽ phải trả lại các khoản nhận trước bằng ngoại tệ thì các khoản này được coi là các khoản mục tiền tệ có gốc ngoại tệ) theo tỷ giá bán ngoại tệ của ngân hàng thương mại nơi Công ty thường xuyên có giao dịch tại thời điểm lập Báo cáo tài chính giữa niên độ.

8. Nguyên tắc ghi nhận vốn chủ sở hữu

a. Nguyên tắc ghi nhận vốn góp của chủ sở hữu, thặng dư vốn cổ phần, quyền chọn trái phiếu chuyển đổi, vốn khác của chủ sở hữu

Vốn đầu tư của chủ sở hữu được ghi nhận theo số vốn thực góp của chủ sở hữu và được theo dõi chi tiết cho từng tổ chức, từng cá nhân tham gia góp vốn.

Khi giấy phép đầu tư quy định vốn điều lệ của công ty được xác định bằng ngoại tệ thì việc xác định phần vốn góp của nhà đầu tư bằng ngoại tệ được căn cứ vào số lượng ngoại tệ đã thực góp.

Vốn góp bằng tài sản được ghi nhận tăng vốn chủ sở hữu theo giá đánh giá lại của tài sản được các bên góp vốn chấp nhận. Đối với tài sản vô hình như thương hiệu, nhãn hiệu, tên thương mại, quyền khai thác, phát triển dự án ... chỉ được tăng vốn góp nếu pháp luật có liên quan cho phép.

BẢN THUYẾT MINH BÁO CÁO TÀI CHÍNH RIÊNG GIỮA NIÊN ĐỘ**Cho 06 tháng đầu năm 2025 kết thúc tại ngày 30/06/2025**

Đối với công ty cổ phần, vốn góp cổ phần của các cổ đông được ghi theo giá thực tế phát hành cổ phiếu, nhưng được phản ánh tại hai chỉ tiêu riêng:

- Vốn góp của chủ sở hữu được ghi nhận theo mệnh giá của cổ phiếu;
- Thặng dư vốn cổ phần được ghi nhận theo số chênh lệch lớn hơn hoặc nhỏ hơn giữa giá thực tế phát hành cổ phiếu và mệnh giá.

Ngoài ra, thặng dư vốn cổ phần cũng được ghi nhận theo số chênh lệch lớn hơn hoặc nhỏ hơn giữa giá thực tế phát hành và mệnh giá cổ phiếu khi tái phát hành cổ phiếu quỹ.

Quyền chọn chuyển đổi trái phiếu phát hành cổ phiếu phát sinh khi công ty phát hành loại trái phiếu có thể chuyển đổi thành một số lượng cổ phiếu xác định được quy định sẵn trong phương án phát hành. Giá trị cấu phần vốn của trái phiếu chuyển đổi là chênh lệch giữa tổng số tiền thu về từ việc phát hành trái phiếu chuyển đổi và giá trị cấu phần nợ của trái phiếu chuyển đổi. Tại thời điểm ghi nhận ban đầu, giá trị quyền chọn cổ phiếu của trái phiếu chuyển đổi được ghi nhận riêng biệt trong phần vốn đầu tư của chủ sở hữu. Khi đáo hạn trái phiếu, kế toán quyền chọn này sang thặng dư vốn cổ phần.

Vốn khác phản ánh vốn kinh doanh được hình thành do bổ sung từ kết quả hoạt động kinh doanh hoặc do được tăng, biểu, tài trợ, đánh giá lại tài sản (theo quy định hiện hành).

b. Nguyên tắc ghi nhận chênh lệch đánh giá lại tài sản

Chênh lệch đánh giá lại tài sản phản ánh chênh lệch do đánh giá lại tài sản hiện có và tình hình xử lý số chênh lệch đó. Tài sản được đánh giá lại chủ yếu là TSCĐ, bất động sản đầu tư, một số trường hợp có thể và cần thiết đánh giá lại vật tư, công cụ, dụng cụ, thành phẩm, hàng hóa, sản phẩm dở dang ...

Chênh lệch đánh giá lại tài sản trong các trường hợp:

- Khi có quyết định của Nhà nước;
- Khi thực hiện cổ phần hóa doanh nghiệp Nhà nước;
- Các trường hợp khác theo quy định của pháp luật.

Giá trị tài sản được xác định lại trên cơ sở bảng giá Nhà nước quy định, Hội đồng định giá tài sản hoặc cơ quan thẩm định giá chuyên nghiệp xác định.

c. Nguyên tắc ghi nhận chênh lệch tỷ giá

Chênh lệch tỷ giá hối đoái là chênh lệch phát sinh từ việc trao đổi thực tế hoặc quy đổi cùng một số lượng ngoại tệ sang đơn vị tiền tệ kế toán theo tỷ giá hối đoái khác nhau tại thời điểm phát sinh các nghiệp vụ kinh tế bằng ngoại tệ và tại thời điểm đánh giá lại các khoản mục có gốc ngoại tệ khi lập Báo cáo tài chính giữa niên độ.

Các khoản chênh lệch tỷ giá trong kỳ từ các giao dịch bằng ngoại tệ được phản ánh vào doanh thu hoạt động tài chính (nếu lãi) hoặc chi phí tài chính (nếu lỗ) tại thời điểm phát sinh. Riêng chênh lệch tỷ giá trong giai đoạn trước hoạt động của các doanh nghiệp do Nhà nước nắm giữ 100% vốn điều lệ có thực hiện dự án, công trình trọng điểm quốc gia thì phản ánh trên Bảng cân đối kế toán và phân bổ dần vào doanh thu / chi phí tài chính.

d. Nguyên tắc ghi nhận lợi nhuận chưa phân phối

Lợi nhuận sau thuế chưa phân phối là số lợi nhuận từ các hoạt động của công ty sau khi cộng (+) hoặc trừ (-) các khoản điều chỉnh do áp dụng hồi tố thay đổi chính sách kế toán và điều chỉnh hồi tố sai sót trọng yếu của các năm trước.

Việc phân chia lợi nhuận hoạt động kinh doanh của công ty phải đảm bảo theo đúng chính sách tài chính hiện hành.

Công ty mẹ phân phối lợi nhuận cho chủ sở hữu không vượt quá mức lợi nhuận sau thuế chưa phân phối trên Báo cáo tài chính hợp nhất giữa niên độ sau khi đã loại trừ ảnh hưởng của các khoản lãi do ghi nhận từ giao dịch mua giá rẻ. Trường hợp lợi nhuận sau thuế chưa phân phối trên Báo cáo tài chính hợp nhất cao hơn lợi nhuận sau thuế chưa phân phối trên Báo cáo tài chính riêng giữa niên độ của công ty mẹ và nếu số lợi nhuận quyết định phân phối vượt quá số lợi nhuận sau thuế chưa phân phối trên Báo cáo tài chính riêng giữa niên độ, công ty mẹ chỉ thực hiện phân phối sau khi đã điều chuyển lợi nhuận từ các công ty con về công ty mẹ.

Khi phân phối lợi nhuận cần cân nhắc đến các khoản mục phi tiền tệ nằm trong lợi nhuận sau thuế chưa phân phối có thể ảnh hưởng đến luồng tiền và khả năng chi trả cổ tức, lợi nhuận của công ty.

3501172
SỔ TÀI
TÍNH
CH VỤ T
CHÍNH K
Ả KIỂM T
LƯU N
H

BẢN THUYẾT MINH BÁO CÁO TÀI CHÍNH RIÊNG GIỮA NIÊN ĐỘ

Cho 06 tháng đầu năm 2025 kết thúc tại ngày 30/06/2025

9. Nguyên tắc ghi nhận doanh thu

a. Nguyên tắc ghi nhận doanh thu bán hàng

Doanh thu bán hàng được ghi nhận khi đồng thời thỏa mãn các điều kiện sau:

- Phần lớn rủi ro và lợi ích gắn liền với quyền sở hữu sản phẩm hoặc hàng hóa đã được chuyển giao cho người mua;
- Công ty không còn nắm giữ quyền quản lý hàng hóa như người sở hữu hàng hóa hoặc quyền kiểm soát hàng hóa;
- Doanh thu được xác định tương đối chắc chắn;
- Công ty đã thu được hoặc sẽ thu được lợi ích kinh tế từ giao dịch bán hàng;
- Xác định được chi phí liên quan đến giao dịch bán hàng.

b. Nguyên tắc ghi nhận doanh thu cung cấp dịch vụ

Doanh thu cung cấp dịch vụ được ghi nhận khi đồng thời thỏa mãn các điều kiện sau:

- Doanh thu được xác định tương đối chắc chắn;
- Có khả năng thu được lợi ích kinh tế từ giao dịch cung cấp dịch vụ đó;
- Xác định được phần công việc đã hoàn thành vào ngày lập Báo cáo;
- Xác định được chi phí phát sinh cho giao dịch và chi phí để hoàn thành giao dịch cung cấp dịch vụ đó.

c. Nguyên tắc ghi nhận doanh thu hoạt động tài chính

Doanh thu hoạt động tài chính bao gồm doanh thu tiền lãi, tiền bản quyền, cổ tức, lợi nhuận được chia và các khoản doanh thu hoạt động tài chính khác. Đối với tiền lãi thu từ các khoản cho vay, bán hàng trả chậm, trả góp: doanh thu được ghi nhận khi chắc chắn thu được và khoản gốc cho vay, nợ gốc phải thu không bị phân loại là quá hạn cần phải lập dự phòng. Doanh thu từ cổ tức được ghi nhận khi quyền nhận cổ tức được xác lập.

d. Nguyên tắc ghi nhận doanh thu hợp đồng xây dựng

Doanh thu hợp đồng xây dựng được ghi nhận theo một trong hai trường hợp sau:

- Hợp đồng xây dựng quy định nhà thầu được thanh toán theo tiến độ kế hoạch: khi kết quả thực hiện hợp đồng được ước tính một cách đáng tin cậy thì doanh thu được ghi nhận tương ứng với phần công việc đã hoàn thành do nhà thầu tự xác định tại ngày lập Báo cáo tài chính giữa niên độ;
- Hợp đồng xây dựng quy định nhà thầu được thanh toán theo giá trị khối lượng thực hiện: khi kết quả thực hiện hợp đồng được ước tính một cách đáng tin cậy và được khách hàng xác nhận thì doanh thu được ghi nhận tương ứng với phần công việc đã hoàn thành được khách hàng xác nhận.

Khi kết quả thực hiện hợp đồng không thể ước tính một cách đáng tin cậy thì doanh thu ghi nhận tương đương chi phí đã phát sinh mà việc được hoàn trả là tương đối chắc chắn.

e. Nguyên tắc ghi nhận thu nhập khác

Thu nhập khác bao gồm các khoản thu nhập khác ngoài hoạt động sản xuất, kinh doanh của công ty: nhượng bán, thanh lý TSCĐ; tiền phạt do khách hàng vi phạm hợp đồng; tiền bồi thường của bên thứ ba để bù đắp cho tài sản bị tổn thất; khoản thu từ nợ khó đòi đã xử lý xóa sổ; nợ phải trả không xác định được chủ; thu nhập từ quà biếu, tặng bằng tiền, hiện vật ...

10. Nguyên tắc ghi nhận các khoản giảm trừ doanh thu

Việc điều chỉnh giảm doanh thu được thực hiện như sau:

- Điều chỉnh giảm doanh thu của kỳ phát sinh nếu các khoản giảm trừ doanh thu phát sinh cùng kỳ tiêu thụ sản phẩm, hàng hóa, dịch vụ;
- Điều chỉnh giảm doanh thu như sau nếu các khoản giảm trừ doanh thu phát sinh sau kỳ tiêu thụ sản phẩm, hàng hóa, dịch vụ:

+ Điều chỉnh giảm doanh thu trên Báo cáo tài chính giữa niên độ của kỳ lập báo cáo nếu phát sinh các khoản giảm trừ doanh thu trước thời điểm phát hành Báo cáo tài chính giữa niên độ;

+ Điều chỉnh giảm doanh thu trên Báo cáo tài chính của kỳ sau kỳ lập báo cáo nếu phát sinh các khoản giảm trừ doanh thu sau thời điểm phát hành Báo cáo tài chính giữa niên độ.

Chiết khấu thương mại phải trả là khoản công ty bán giảm giá niêm yết cho khách hàng mua hàng với khối lượng lớn.

BẢN THUYẾT MINH BÁO CÁO TÀI CHÍNH RIÊNG GIỮA NIÊN ĐỘ**Cho 06 tháng đầu năm 2025 kết thúc tại ngày 30/06/2025**

Giảm giá hàng bán là khoản giảm trừ cho người mua do sản phẩm, hàng hóa kém, mất phẩm chất hay không đúng quy cách theo quy định trong hợp đồng kinh tế.

Hàng bán trả lại phản ánh giá trị của số sản phẩm, hàng hóa bị khách hàng trả lại do các nguyên nhân như vi phạm cam kết, vi phạm hợp đồng kinh tế, hàng bị kém, mất phẩm chất, không đúng chủng loại, quy cách.

11. Nguyên tắc ghi nhận giá vốn hàng bán

Giá vốn hàng bán bao gồm trị giá vốn của sản phẩm, hàng hóa, dịch vụ, bất động sản đầu tư; giá thành sản xuất của sản phẩm xây lắp bán trong kỳ và các chi phí liên quan đến hoạt động kinh doanh bất động sản đầu tư ...

Giá trị hàng tồn kho hao hụt, mất mát được ghi nhận vào giá vốn hàng bán sau khi trừ đi các khoản bồi thường (nếu có).

Đối với chi phí nguyên vật liệu trực tiếp tiêu hao vượt mức bình thường, chi phí nhân công, chi phí sản xuất chung cố định không phân bổ vào giá trị sản phẩm nhập kho được tính vào giá vốn hàng bán sau khi trừ đi các khoản bồi thường (nếu có) kể cả khi sản phẩm, hàng hóa chưa được xác định là tiêu thụ.

12. Nguyên tắc ghi nhận chi phí tài chính

Chi phí tài chính bao gồm các khoản chi phí hoạt động tài chính: chi phí hoặc các khoản lỗ liên quan đến các hoạt động đầu tư tài chính; chi phí cho vay và đi vay vốn; chi phí góp vốn liên doanh, liên kết; lỗ chuyển nhượng chứng khoán; dự phòng giảm giá chứng khoán kinh doanh; dự phòng tổn thất đầu tư vào đơn vị khác; khoản lỗ phát sinh khi bán ngoại tệ, lỗ tỷ giá hối đoái...

13. Nguyên tắc ghi nhận chi phí bán hàng, chi phí quản lý doanh nghiệp

Chi phí bán hàng phản ánh các chi phí thực tế phát sinh trong quá trình bán sản phẩm, hàng hóa, cung cấp dịch vụ.

Chi phí quản lý doanh nghiệp phản ánh các chi phí chung của công ty gồm các chi phí về lương, bảo hiểm xã hội, bảo hiểm y tế, bảo hiểm thất nghiệp, kinh phí công đoàn của nhân viên quản lý; chi phí vật liệu văn phòng, công cụ lao động, khấu hao TSCĐ dùng cho quản lý công ty; tiền thuê đất, thuế môn bài; dự phòng nợ phải thu khó đòi; dịch vụ mua ngoài; chi phí bằng tiền khác...

14. Nguyên tắc ghi nhận chi phí thuế TNDN hiện hành, chi phí thuế TNDN hoãn lại

Chi phí thuế TNDN hiện hành là số thuế TNDN phải nộp được xác định trên cơ sở thu nhập chịu thuế và thuế suất thuế TNDN hiện hành.

Chi phí thuế TNDN hoãn lại là số thuế TNDN sẽ phải nộp trong tương lai phát sinh trong tương lai từ việc:

- Ghi nhận thuế thu nhập hoãn lại phải trả trong năm;
- Hoàn nhập tài sản thuế thu nhập hoãn lại đã được ghi nhận từ các năm trước.

BẢN THUYẾT MINH BÁO CÁO TÀI CHÍNH RIÊNG GIỮA NIÊN ĐỘ
Cho 06 tháng đầu năm 2025 kết thúc tại ngày 30/06/2025

V . THÔNG TIN BỔ SUNG CHO CÁC KHOẢN MỤC TRÌNH BÀY TRÊN BẢNG CÂN ĐỐI KẾ TOÁN RIÊNG GIỮA NIÊN ĐỘ

Đơn vị tính: VND

1 . TIỀN VÀ CÁC KHOẢN TƯƠNG ĐƯƠNG TIỀN

	Số cuối kỳ	Số đầu năm
- Tiền mặt	20.315.511	41.486.603
+ Tiền mặt (VND)	20.315.511	41.486.603
- Tiền gửi ngân hàng	4.685.544.706	5.464.241.471
+ Tiền gửi (VND)	338.304.204	1.232.469.037
Ngân Hàng TMCP Ngoại Thương Việt Nam - CN TP Hồ Chí Minh	232.189.092	820.606.930
Ngân Hàng TMCP Xuất Nhập Khẩu Việt Nam (Eximbank)	3.794.068	162.874.317
Công Ty CP Chứng Khoán Bảo Việt (BVSC) - CN TP Hồ Chí Minh	90.200.771	90.739.791
Ngân Hàng TMCP Quân Đội (MB) - CN Bắc Sài Gòn	2.322.736	87.840.778
Ngân Hàng TMCP Phương Đông (OCB)	6.908.285	67.517.969
Ngân Hàng First Commercial Bank - CN TP. Hồ Chí Minh	2.889.252	2.889.252
+ Tiền gửi (USD)	4.347.240.502	4.231.772.434
Ngân Hàng TMCP Quân Đội (MB) - CN Bắc Sài Gòn	3.483.005.563	3.390.492.427
Ngân Hàng TMCP Ngoại Thương Việt Nam - CN TP. Hồ Chí Minh	716.478.883	697.448.546
Ngân Hàng First Commercial Bank - CN TP Hồ Chí Minh	147.756.056	143.831.464
- Các khoản tương đương tiền (kỳ hạn <= 3 tháng)	7.500.000.000	72.946.646.267
Ngân Hàng TMCP Xuất Nhập Khẩu Việt Nam (Eximbank)	-	42.300.000.000
Ngân Hàng TMCP Phương Đông (OCB)	-	18.005.283.270
Ngân Hàng TMCP Quân Đội (MB) - CN Bắc Sài Gòn	5.500.000.000	6.200.000.000
Ngân Hàng TMCP Ngoại Thương Việt Nam - CN Tân Sơn Nhất	2.000.000.000	6.441.362.997
Cộng	12.205.860.217	78.452.374.341

2 . PHẢI THU CỦA KHÁCH HÀNG

	Số cuối kỳ	Số đầu năm
Ngắn hạn	4.431.043.756	4.185.383.142
Bên liên quan	213.935.322	82.371.402
- Công Ty Cổ Phần Vinaprint	131.563.920	-
- Công Ty TNHH Garmex - Quảng Nam	82.371.402	82.371.402
Bên thứ ba	4.217.108.434	4.103.011.740
- Topo Designs	4.049.947.349	3.942.375.503
- Công Ty TNHH JSP Việt Nam	133.066.217	133.066.217
- Đối tượng khác	34.094.868	27.570.020

BẢN THUYẾT MINH BÁO CÁO TÀI CHÍNH RIÊNG GIỮA NIÊN ĐỘ

Cho 06 tháng đầu năm 2025 kết thúc tại ngày 30/06/2025

3 . CÁC KHOẢN ĐẦU TƯ TÀI CHÍNH

3.1. Đầu tư nắm giữ đến ngày đáo hạn

	Số cuối kỳ		Số đầu năm	
	Giá gốc	Giá trị ghi sổ	Giá gốc	Giá trị ghi sổ
- Tiền gửi có kỳ hạn (> 3 tháng)				
Ngân Hàng TMCP Xuất Nhập Khẩu Việt Nam (Eximbank)	34.300.000.000	34.300.000.000	-	-
Ngân Hàng TMCP Quân Đội (MB)	13.300.000.000	13.300.000.000	-	-
Ngân Hàng TMCP Phương Đông (OCB)	9.538.975.695	9.538.975.695	-	-
Ngân Hàng TMCP Ngoại Thương Việt Nam (VCB)	5.200.000.000	5.200.000.000	-	-
Cộng	62.338.975.695	62.338.975.695	-	-

3.2. Đầu tư góp vốn vào đơn vị khác

	Số cuối kỳ			Số đầu năm		
	Giá trị gốc	Dự phòng	Giá trị hợp lý	Giá trị gốc	Dự phòng	Giá trị hợp lý
a. Đầu tư vào công ty con	101.000.000.000	(15.000.000.000)	86.000.000.000	101.000.000.000	(15.000.000.000)	86.000.000.000
Công Ty TNHH May Tân Mỹ	15.000.000.000	(15.000.000.000)	-	15.000.000.000	(15.000.000.000)	-
Công Ty TNHH Garmex - Quảng Nam	86.000.000.000	-	86.000.000.000	86.000.000.000	-	86.000.000.000
b. Đầu tư vào công ty liên doanh, liên kết	23.914.030.000	(10.734.068.524)	13.179.961.476	23.914.030.000	(9.156.573.029)	14.757.456.971
Công Ty Cổ Phần Phú Mỹ	23.914.030.000	(10.734.068.524)	13.179.961.476	23.914.030.000	(9.156.573.029)	14.757.456.971
c. Đầu tư vào các đơn vị khác	15.395.180.000	(166.966.000)	15.228.214.000	15.395.180.000	(1.628.827.000)	13.766.353.000
Ngân Hàng TMCP Ngoại Thương Việt Nam (56.920 cổ phiếu)	1.269.730.000	-	1.269.730.000	1.269.730.000	-	1.269.730.000
Ngân Hàng TMCP Việt Á (252.045 cổ phiếu)	3.998.050.000	(166.966.000)	3.831.084.000	3.998.050.000	(1.628.827.000)	2.369.223.000
Công Ty CP Đầu Tư Phát Triển Gia Định (843.950 cổ phiếu)	10.127.400.000	-	10.127.400.000	10.127.400.000	-	10.127.400.000
Cộng	140.309.210.000	(25.901.034.524)	114.408.175.476	140.309.210.000	(25.785.400.029)	114.523.809.971



BẢN THUYẾT MINH BÁO CÁO TÀI CHÍNH RIÊNG GIỮA NIÊN ĐỘ

Cho 06 tháng đầu năm 2025 kết thúc tại ngày 30/06/2025

4 . CÁC KHOẢN PHẢI THU KHÁC

	Số cuối kỳ		Số đầu năm	
	Giá trị	Dự phòng	Giá trị	Dự phòng
Ngắn hạn				
- Tạm ứng	10.900.000	-	15.900.000	-
+ Nguyễn Anh Tuấn	10.000.000	-	10.000.000	-
+ Ca Thanh Phú	-	-	5.000.000	-
+ Nguyễn Thị Trúc Ly	900.000	-	900.000	-
Cộng	10.900.000	-	15.900.000	-

5 . NỢ XẤU

	Số cuối kỳ		Số đầu năm	
	Giá gốc	Giá trị có thể thu hồi	Giá gốc	Giá trị có thể thu hồi
- Tổng giá trị các khoản phải thu, cho vay quá hạn thanh toán hoặc chưa quá hạn nhưng khó có khả năng thu hồi	6.924.741.167	-	6.817.169.321	117.923.472
<u>Chi tiết:</u>				
Topo Designs	4.049.947.349	-	3.942.375.503	-
Công Ty TNHH JSP Việt Nam	133.066.217	-	133.066.217	-
Công Ty TNHH Sỹ Nam	1.005.053	-	1.005.053	-
Công Ty Cổ Phần Tư Vấn Công Nghệ Nhà Bè	4.100.968	-	4.100.968	-
Công Ty TNHH Công Nghệ A.N.S.I	25.642.500	-	25.642.500	-
Công Ty TNHH SX DV TM Cách Kiệm	75.000.000	-	75.000.000	-
Công Ty Cổ Phần Tin Học Lạc Việt	741.727.000	-	741.727.000	-
Công Ty TNHH Kiến Trúc Mỹ Phú	125.400.000	-	125.400.000	-
Trung Tâm Thiết Bị PCCC 4/10	1.768.852.080	-	1.768.852.080	117.923.472
Cộng	6.924.741.167	-	6.817.169.321	117.923.472

6 . HÀNG TỒN KHO

	Số cuối kỳ		Số đầu năm	
	Giá gốc	Dự phòng	Giá gốc	Dự phòng
- Nguyên liệu, vật liệu	-	-	-	-
- Công cụ, dụng cụ	650.887.960	-	651.363.960	-
- Chi phí SXKD dở dang	-	-	-	-
- Thành phẩm, bán thành phẩm	41.995.294.680	(14.719.766.308)	42.001.299.723	(14.725.771.351)
- Hàng hóa	135.504.284	-	121.606.442	-
Cộng	42.781.686.924	(14.719.766.308)	42.774.270.125	(14.725.771.351)

BẢN THUYẾT MINH BÁO CÁO TÀI CHÍNH RIÊNG GIỮA NIÊN ĐỘ

Cho 06 tháng đầu năm 2025 kết thúc tại ngày 30/06/2025

7. TÀI SẢN DỒ DANG DÀI HẠN

Xây dựng cơ bản dở dang

- Xây dựng cơ bản

+ Tiền đất tại 213 Hồng Bàng, Q5(*)

+ Tiền đất xây dựng nhà ở cho công nhân tại Cụm Công Nghiệp Hắc Dịch(**)

+ Xây dựng cơ bản công trình 213 Hồng Bàng

Cộng

Số cuối kỳ	Số đầu năm
13.380.169.682	13.380.169.682
10.020.000.000	10.020.000.000
1.830.600.000	1.830.600.000
1.529.569.682	1.529.569.682
13.380.169.682	13.380.169.682

Ghi chú:

(*) Đây là số tiền Công ty đã nộp vào Ngân sách Nhà nước theo thông báo định giá quyền sử dụng đất tại 213 Hồng Bàng, Phường 11, Quận 5 (đã hết hiệu lực), hiện công ty đang trong quá trình chờ hướng dẫn chỉ đạo tiếp theo từ các cơ quan ban ngành có liên quan.

(**) Đây là số tiền Công ty đã thanh toán cho Công ty cổ phần Phú Mỹ để mua hai thửa đất số 479 và 450 tại Tổ 8, Ấp Trảng Cát, Xã Hắc Dịch huyện Tân Thành, tỉnh Bà Rịa - Vũng Tàu để xây dựng nhà ở cho công nhân.

8. CHI PHÍ TRẢ TRƯỚC

8.1. Ngắn hạn

- Máy móc thiết bị, công cụ dụng cụ

- Chi phí phần mềm

- Chi phí khác

Cộng

Số cuối kỳ	Số đầu năm
4.736.518	85.837.494
-	300.000
362.097.635	192.692.263
366.834.153	278.829.757

8.2. Dài hạn

- Quyền sử dụng đất tại Hắc Dịch - Bà Rịa Vũng Tàu

- Máy móc thiết bị, công cụ dụng cụ

- Chi phí khác

Cộng

7.078.312.780	7.195.632.880
76.802.197	97.748.218
10.991.698	13.989.421
7.166.106.675	7.307.370.519

Ghi chú: Trong 06 tháng đầu năm 2025, Công ty hạch toán phân bổ công cụ dụng cụ trong giai đoạn thu hẹp hoạt động vào chi phí quản lý doanh nghiệp trong kỳ.

BẢN THUYẾT MINH BÁO CÁO TÀI CHÍNH RIÊNG GIỮA NIÊN ĐỘ

Cho 06 tháng đầu năm 2025 kết thúc tại ngày 30/06/2025

9 . TĂNG, GIẢM TÀI SẢN CỐ ĐỊNH HỮU HÌNH

Chỉ tiêu	Nhà cửa, vật kiến trúc	Máy móc thiết bị	Phương tiện vận tải	Thiết bị văn phòng	TSCĐ hữu hình khác	Cộng
Nguyên giá						
Số dư đầu năm	140.229.429.519	100.163.773.352	13.031.692.135	13.943.580.746	-	267.368.475.752
Số tăng trong kỳ	-	-	-	-	-	-
- Mua trong kỳ	-	-	-	-	-	-
- Đầu tư XD CB hoàn thành	-	-	-	-	-	-
- Tăng khác	-	-	-	-	-	-
Số giảm trong kỳ	-	7.201.180.547	-	-	-	7.201.180.547
- Chuyển sang BĐS đầu tư	-	-	-	-	-	-
- Thanh lý, nhượng bán	-	7.201.180.547	-	-	-	7.201.180.547
- Giảm khác	-	-	-	-	-	-
Số dư cuối kỳ	140.229.429.519	92.962.592.805	13.031.692.135	13.943.580.746	-	260.167.295.205
Giá trị hao mòn lũy kế						
Số dư đầu năm	70.138.882.582	96.019.436.686	12.694.942.154	11.919.693.897	-	190.772.955.319
Số tăng trong kỳ	2.838.691.776	1.262.913.109	52.277.776	435.989.394	-	4.589.872.055
- Khấu hao trong kỳ	2.838.691.776	1.262.913.109	52.277.776	435.989.394	-	4.589.872.055
- Tăng khác	-	-	-	-	-	-
Số giảm trong kỳ	-	7.182.176.548	-	-	-	7.182.176.548
- Chuyển sang BĐS đầu tư	-	-	-	-	-	-
- Thanh lý, nhượng bán	-	7.182.176.548	-	-	-	7.182.176.548
- Giảm khác	-	-	-	-	-	-
Số dư cuối kỳ	72.977.574.358	90.100.173.247	12.747.219.930	12.355.683.291	-	188.180.650.826
Giá trị còn lại						
Tại ngày đầu năm	70.090.546.937	4.144.336.666	336.749.981	2.023.886.849	-	76.595.520.433
Tại ngày cuối kỳ	67.251.855.161	2.862.419.558	284.472.205	1.587.897.455	-	71.986.644.379

Ghi chú: Trong 06 tháng đầu năm 2025, Công ty hạch toán khấu hao tài sản cố định trong giai đoạn thu hẹp hoạt động vào chi phí quản lý doanh nghiệp trong kỳ.

- Nguyên giá TSCĐ hữu hình cuối kỳ đã khấu hao hết nhưng vẫn còn sử dụng

143.888.859.663 VND

BẢN THUYẾT MINH BÁO CÁO TÀI CHÍNH RIÊNG GIỮA NIÊN ĐỘ
Cho 06 tháng đầu năm 2025 kết thúc tại ngày 30/06/2025

10 . TĂNG, GIẢM TÀI SẢN CỐ ĐỊNH VÔ HÌNH

Chỉ tiêu	Quyền sử dụng đất	Quyền phát hành	Bản quyền, bằng sáng chế	Phần mềm máy tính	TSCĐ vô hình khác	Cộng
Nguyên giá						
Số dư đầu năm	-	-	-	5.644.262.740	-	5.644.262.740
Số tăng trong kỳ	-	-	-	-	-	-
- Mua trong kỳ	-	-	-	-	-	-
- Tạo ra từ nội bộ	-	-	-	-	-	-
- Tăng do hợp nhất kinh doanh	-	-	-	-	-	-
- Tăng khác	-	-	-	-	-	-
Số giảm trong kỳ	-	-	-	-	-	-
- Thanh lý, nhượng bán	-	-	-	-	-	-
- Giảm khác	-	-	-	-	-	-
Số dư cuối kỳ	-	-	-	5.644.262.740	-	5.644.262.740
Giá trị hao mòn lũy kế						
Số dư đầu năm	-	-	-	5.212.602.392	-	5.212.602.392
Số tăng trong kỳ	-	-	-	56.303.520	-	56.303.520
- Khấu hao trong kỳ	-	-	-	56.303.520	-	56.303.520
- Tăng khác	-	-	-	-	-	-
Số giảm trong kỳ	-	-	-	-	-	-
- Thanh lý, nhượng bán	-	-	-	-	-	-
- Giảm khác	-	-	-	-	-	-
Số dư cuối kỳ	-	-	-	5.268.905.912	-	5.268.905.912
Giá trị còn lại						
Tại ngày đầu kỳ	-	-	-	431.660.348	-	431.660.348
Tại ngày cuối kỳ	-	-	-	375.356.828	-	375.356.828



BẢN THUYẾT MINH BÁO CÁO TÀI CHÍNH RIÊNG GIỮA NIÊN ĐỘ

Cho 06 tháng đầu năm 2025 kết thúc tại ngày 30/06/2025

11 . PHẢI TRẢ NGƯỜI BÁN

	Số cuối kỳ		Số đầu năm	
	Giá trị	Số có khả năng trả nợ	Giá trị	Số có khả năng trả nợ
Ngắn hạn				
Bên liên quan	12.423.712.182	12.423.712.182	12.576.712.182	12.576.712.182
- Công Ty TNHH Garmex - Quảng Nam	12.423.712.182	12.423.712.182	12.576.712.182	12.576.712.182
Bên thứ ba	723.081.286	723.081.286	348.414.726	348.414.726
- Chi Nhánh Công Ty Bảo Hiểm Liên Hiệp tại TP.HCM	384.140.315	384.140.315	-	-
- Công Ty CP Dịch Vụ Bảo Vệ Long Hoàng	166.860.000	166.860.000	166.860.000	166.860.000
- Công Ty TNHH XD Huy Thước	80.000.000	80.000.000	80.000.000	80.000.000
- Đối tượng khác	92.080.971	92.080.971	101.554.726	101.554.726
Cộng	13.146.793.468	13.146.793.468	12.925.126.908	12.925.126.908

12 . THUẾ VÀ CÁC KHOẢN PHẢI THU, PHẢI NỘP NHÀ NƯỚC

	Số đầu năm	Số phải nộp trong năm	Số đã thực nộp trong năm	Số cuối kỳ
12.1. Thuế và các khoản phải nộp				
Thuế giá trị gia tăng	-	187.603.111	187.603.111	-
+ Được khấu trừ	-	187.603.111	187.603.111	-
Thuế thu nhập cá nhân	-	137.571.595	-	137.571.595
Thuế đất, thuế nhà đất	-	2.572.286.009	2.423.581.275	148.704.734
Thuế khác	-	7.000.000	7.000.000	-
Cộng	-	2.904.460.715	2.618.184.386	286.276.329
12.2. Thuế và các khoản phải thu				
Thuế thu nhập doanh nghiệp	447.199.792	-	-	447.199.792
Thuế thu nhập cá nhân	34.466.295	38.501.060	4.034.765	-
Cộng	481.666.087	38.501.060	4.034.765	447.199.792

Quyết toán thuế của Công ty sẽ chịu sự kiểm tra của cơ quan thuế. Do việc áp dụng luật và các quy định về thuế đối với nhiều loại giao dịch khác nhau có thể được giải thích theo nhiều cách khác nhau, số thuế được trình bày trên Báo cáo tài chính có thể bị thay đổi theo quyết định của cơ quan thuế.

13 . CHI PHÍ PHẢI TRẢ

	Số cuối kỳ	Số đầu năm
Ngắn hạn		
- Trích trước chi phí tiền lương trong thời gian nghỉ phép	-	50.642.422
- Chi phí dịch vụ kiểm toán	-	80.000.000
- Các khoản khác	-	42.955.718
Cộng	-	173.598.140

BẢN THUYẾT MINH BÁO CÁO TÀI CHÍNH RIÊNG GIỮA NIÊN ĐỘ

Cho 06 tháng đầu năm 2025 kết thúc tại ngày 30/06/2025

14 . PHẢI TRẢ KHÁC

	Số cuối kỳ	Số đầu năm
Ngắn hạn		
- KPCĐ	15.118.704	15.262.564
- BHXH, BHYT, BHTN, trợ cấp ốm đau thai sản	506.898.610	506.675.140
- Cổ tức lợi nhuận phải trả	55.588.425	55.588.425
- Các khoản phải trả, phải nộp khác	1.554.140.117	1.696.880.117
+ <i>Khoản trích thù lao HĐQT - BKS</i>	<i>1.520.540.117</i>	<i>1.663.340.117</i>
+ <i>Khác</i>	<i>33.600.000</i>	<i>33.540.000</i>
Cộng	2.131.745.856	2.274.406.246

15 . DỰ PHÒNG PHẢI TRẢ

	Số cuối kỳ	Số đầu năm
Dài hạn		
- Trợ cấp mất việc, thôi việc, phép năm	950.257.250	950.257.250
Cộng	950.257.250	950.257.250

16 . TÀI SẢN THUẾ THU NHẬP HOẢN LẠI VÀ THUẾ THU NHẬP HOẢN LẠI PHẢI TRẢ

	Số cuối kỳ	Số đầu năm
Tài sản thuế thu nhập hoãn lại		
- Thuế suất thuế TNDN sử dụng để xác định giá trị tài sản thuế thu nhập hoãn lại	20%	20%
- Tài sản thuế thu nhập hoãn lại liên quan đến khoản chênh lệch tạm thời khấu trừ	190.051.450	190.051.450
- Tài sản thuế thu nhập hoãn lại liên quan đến khoản lỗ tính thuế chưa sử dụng	-	-
- Tài sản thuế thu nhập hoãn lại liên quan đến khoản ưu đãi tính thuế chưa sử dụng	-	-
- Số bù trừ với thuế thu nhập hoãn lại phải trả	-	-
Tài sản thuế thu nhập hoãn lại	190.051.450	190.051.450

BẢN THUYẾT MINH BÁO CÁO TÀI CHÍNH RIÊNG GIỮA NIÊN ĐỘ
Cho 06 tháng đầu năm 2025 kết thúc tại ngày 30/06/2025

17 . VỐN CHỦ SỞ HỮU

17.1. Bảng đối chiếu biến động của vốn chủ sở hữu

	Vốn góp của chủ sở hữu	Thặng dư vốn cổ phần	Cổ phiếu quỹ	Quỹ đầu tư phát triển	Lợi nhuận sau thuế chưa phân phối	Cộng
Số dư đầu năm trước	330.002.590.000	72.687.827.370	(863.138.686)	67.754.774.402	(87.191.461.195)	382.390.591.891
- Lỗ trong năm trước	-	-	-	-	(19.566.154.580)	(19.566.154.580)
- Tăng vốn trong năm trước	-	-	-	-	-	-
- Giảm vốn trong năm trước	-	-	-	-	-	-
- Trích lập các quỹ	-	-	-	-	-	-
- Chia cổ tức	-	-	-	-	-	-
+ Chia cổ tức bằng tiền	-	-	-	-	-	-
- Tạm ứng cổ tức	-	-	-	-	-	-
- Giảm khác (Trích thù lao, thưởng HDQT - BKS 2024-2025)	-	-	-	-	(285.600.000)	(285.600.000)
Số dư cuối năm trước (Số dư đầu năm nay)	330.002.590.000	72.687.827.370	(863.138.686)	67.754.774.402	(107.043.215.775)	362.538.837.311
- Lỗ trong kỳ này	-	-	-	-	(8.842.336.419)	(8.842.336.419)
- Tăng vốn trong kỳ này	-	-	-	-	-	-
- Tăng khác	-	-	-	-	-	-
- Trích lập các quỹ	-	-	-	-	-	-
- Chia cổ tức	-	-	-	-	-	-
+ Chia cổ tức bằng tiền	-	-	-	-	-	-
- Tạm ứng cổ tức	-	-	-	-	-	-
- Giảm khác	-	-	-	-	-	-
Số dư cuối kỳ này	330.002.590.000	72.687.827.370	(863.138.686)	67.754.774.402	(115.885.552.194)	353.696.500.892



BẢN THUYẾT MINH BÁO CÁO TÀI CHÍNH RIÊNG GIỮA NIÊN ĐỘ

Cho 06 tháng đầu năm 2025 kết thúc tại ngày 30/06/2025

17.2. Các giao dịch về vốn với các chủ sở hữu và phân phối cổ tức, chia lợi nhuận

	06 tháng đầu năm 2025	06 tháng đầu năm 2024
- Vốn đầu tư của chủ sở hữu		
+ Vốn góp đầu kỳ	330.002.590.000	330.002.590.000
+ Vốn góp tăng trong kỳ	-	-
+ Vốn góp giảm trong kỳ	-	-
+ Vốn góp cuối kỳ	330.002.590.000	330.002.590.000
- Cổ tức lợi nhuận đã chia	-	-

17.3. Cổ phiếu

	Số cuối kỳ	Số đầu năm
- Số lượng cổ phiếu đăng ký phát hành	33.000.259	33.000.259
- Số lượng cổ phiếu đã bán ra công chúng	33.000.259	33.000.259
+ Cổ phiếu phổ thông	33.000.259	33.000.259
+ Cổ phiếu ưu đãi	-	-
- Số lượng cổ phiếu được mua lại (cổ phiếu quỹ)	49.260	49.260
+ Cổ phiếu phổ thông	49.260	49.260
+ Cổ phiếu ưu đãi	-	-
- Số lượng cổ phiếu đang lưu hành	32.950.999	32.950.999
+ Cổ phiếu phổ thông	32.950.999	32.950.999
+ Cổ phiếu ưu đãi	-	-

* Mệnh giá cổ phiếu đang lưu hành: 10.000 đồng/ cổ phiếu

17.4. Các quỹ của doanh nghiệp

	Số cuối kỳ	Số đầu năm
- Quỹ đầu tư phát triển	67.754.774.402	67.754.774.402

18. CÁC KHOẢN MỤC NGOÀI BẢNG CÂN ĐỐI KẾ TOÁN RIÊNG GIỮA NIÊN ĐỘ

Ngoại tệ các loại

	Số cuối kỳ	Số đầu năm
- USD	167.588,30	167.594,90

BẢN THUYẾT MINH BÁO CÁO TÀI CHÍNH RIÊNG GIỮA NIÊN ĐỘ

Cho 06 tháng đầu năm 2025 kết thúc tại ngày 30/06/2025

VI. THÔNG TIN BỔ SUNG CHO CÁC KHOẢN MỤC TRÌNH BÀY TRONG BÁO CÁO KẾT QUẢ HOẠT ĐỘNG KINH DOANH RIÊNG GIỮA NIÊN ĐỘ

Đơn vị tính: VND

1. TỔNG DOANH THU BÁN HÀNG VÀ CUNG CẤP DỊCH VỤ

1.1. Doanh thu bên thứ ba

- Doanh thu bán thành phẩm, hàng hóa
- Doanh thu cung cấp dịch vụ
- Doanh thu nhà thuốc

Cộng

1.2. Doanh thu các bên liên quan

Công ty Cổ Phần Vinaprint

Cộng

Tổng cộng doanh thu

06 tháng đầu năm 2025	06 tháng đầu năm 2024
-	1.400.000.000
211.702.153	229.461.514
176.694.710	-
388.396.863	1.629.461.514
508.241.025	
508.241.025	
896.637.888	1.629.461.514

2. GIÁ VỐN HÀNG BÁN

- Giá vốn thành phẩm, dịch vụ đã cung cấp
- Hoàn nhập dự phòng giảm giá hàng tồn kho

Cộng

06 tháng đầu năm 2025	06 tháng đầu năm 2024
137.405.425	1.271.777.000
(6.005.043)	-
131.400.382	1.271.777.000

3. DOANH THU HOẠT ĐỘNG TÀI CHÍNH

- Lãi tiền gửi, tiền cho vay
- Lãi chênh lệch tỷ giá đã thực hiện
- Lãi chênh lệch tỷ giá chưa thực hiện
- Chiết khấu thanh toán

Cộng

06 tháng đầu năm 2025	06 tháng đầu năm 2024
1.146.835.989	2.044.486.856
170.968	514.796.832
222.949.553	-
1.766.417	-
1.371.722.927	2.559.283.688

4. CHI PHÍ TÀI CHÍNH

- Chi phí dự phòng
- Hoàn nhập chi phí dự phòng

Cộng

06 tháng đầu năm 2025	06 tháng đầu năm 2024
1.577.495.495	-
(1.461.861.000)	(10.452.010.758)
115.634.495	(10.452.010.758)

5. THU NHẬP KHÁC

- Thanh lý, nhượng bán TSCĐ
- Thanh lý, nhượng bán CCDC
- Thu nhập khác

Cộng

06 tháng đầu năm 2025	06 tháng đầu năm 2024
1.344.884.890	5.936.529.543
10.740.741	-
1.600	-
1.355.627.231	5.936.529.543

BẢN THUYẾT MINH BÁO CÁO TÀI CHÍNH RIÊNG GIỮA NIÊN ĐỘ

Cho 06 tháng đầu năm 2025 kết thúc tại ngày 30/06/2025

6 . CHI PHÍ KHÁC

- Thanh lý, nhượng bán CCDC
- Cộng

06 tháng đầu năm 2025	06 tháng đầu năm 2024
-	9.578.034
-	9.578.034

7 . CHI PHÍ BÁN HÀNG VÀ CHI PHÍ QUẢN LÝ DOANH NGHIỆP

Chi phí quản lý doanh nghiệp

- Chi phí nguyên, vật liệu, CCDC
- Chi phí nhân công
- Chi phí khấu hao
- Chi phí dịch vụ mua ngoài
- Dự phòng nợ phải thu khó đòi
- Các khoản chi phí QLDN khác

Cộng

06 tháng đầu năm 2025	06 tháng đầu năm 2024
127.612.109	924.853.712
2.771.378.675	3.089.566.325
4.646.175.575	5.180.894.546
1.625.676.802	2.112.752.280
225.495.318	183.137.557
2.822.951.109	4.396.594.685
12.219.289.588	15.887.799.105

8 . CHI PHÍ SẢN XUẤT, KINH DOANH THEO YẾU TỐ

- Chi phí nguyên liệu, công cụ dụng cụ
- Chi phí nhân công
- Chi phí khấu hao TSCĐ
- Chi phí dịch vụ mua ngoài
- Chi phí bằng tiền khác
- Dự phòng nợ phải thu khó đòi, giảm giá hàng tồn kho

Cộng

06 tháng đầu năm 2025	06 tháng đầu năm 2024
127.612.109	925.630.712
2.771.378.675	3.089.566.325
4.646.175.575	5.180.894.546
1.763.082.227	3.383.752.280
2.822.951.109	4.396.594.685
225.495.318	183.137.557
12.356.695.013	17.159.576.105

9 . CHI PHÍ THUẾ THU NHẬP DOANH NGHIỆP HIỆN HÀNH

- Chi phí thuế thu nhập doanh nghiệp tính trên thu nhập chịu thuế kỳ này
- Điều chỉnh chi phí thuế TNDN của các năm trước vào chi phí thuế thu nhập hiện hành kỳ này

Cộng

Thuế thu nhập doanh nghiệp được xác định như sau:

- Tổng lợi nhuận kế toán trước thuế
- Các khoản điều chỉnh tăng hoặc giảm lợi nhuận kế toán để xác định lợi nhuận chịu thuế TNDN

+ Các khoản điều chỉnh tăng

Các khoản chi phí không hợp lệ

Dự phòng lương phép, trợ cấp mất việc làm

Hoàn nhập lãi do đánh giá lại công nợ và tiền gửi có gốc ngoại tệ

06 tháng đầu năm 2025	06 tháng đầu năm 2024
-	-
-	-
-	-

06 tháng đầu năm 2025	06 tháng đầu năm 2024
(8.842.336.419)	3.408.131.364
406.016.116	1.694.188.754
26.282.000	54.768.097
-	(11.420.000)
379.734.116	1.650.840.657

BẢN THUYẾT MINH BÁO CÁO TÀI CHÍNH RIÊNG GIỮA NIÊN ĐỘ

Cho 06 tháng đầu năm 2025 kết thúc tại ngày 30/06/2025

+ Các khoản điều chỉnh giảm	223.040.182	476.215.162
<i>Dự phòng lương, trợ cấp mất việc làm đã chi</i>	-	96.481.046
<i>Lãi do đánh giá lại công nợ và tiền gửi có gốc ngoại tệ</i>	223.040.182	379.734.116
- Chuyển lỗ các năm trước	(103.782.556.637)	(78.584.167.841)
- Tổng thu nhập chịu thuế	(112.441.917.122)	(73.958.062.885)
- Thuế TNDN hiện hành tính trên thu nhập chịu thuế kỳ này	-	-
+ Thuế TNDN theo thuế suất thông thường	-	-
+ Thuế TNDN truy thu của năm trước	-	-

10. CHI PHÍ THUẾ THU NHẬP DOANH NGHIỆP HOÀN LẠI

	06 tháng đầu năm 2025	06 tháng đầu năm 2024
- Chi phí thuế TNDN hoãn lại phát sinh từ các khoản chênh lệch tạm thời phải chịu thuế	-	-
- Chi phí thuế TNDN hoãn lại phát sinh từ việc hoàn nhập tài sản thuế thu nhập hoãn lại	-	21.580.209
- Thu nhập thuế TNDN hoãn lại phát sinh từ các khoản chênh lệch tạm thời được khấu trừ	-	-
- Thu nhập thuế TNDN hoãn lại phát sinh từ việc hoàn nhập thuế thu nhập hoãn lại phải trả	-	-
Cộng	-	21.580.209

VII. THÔNG TIN BỔ SUNG CHO CÁC KHOẢN MỤC TRÊN BÁO CÁO LƯU CHUYỂN TIỀN TỆ RIÊNG GIỮA NIÊN ĐỘ

- Các giao dịch không bằng tiền ảnh hưởng tới Báo cáo lưu chuyển tiền tệ riêng trong tương lai: Không có.
- Các khoản tiền do doanh nghiệp nắm giữ nhưng không sử dụng: Không có.
- Số tiền đi vay thực thu trong kỳ

06 tháng đầu năm 2025

 - Tiền thu từ đi vay theo kế ước thông thường
- Số tiền đã trả thực gốc vay trong kỳ

06 tháng đầu năm 2025

 - Tiền trả nợ gốc vay theo kế ước thông thường

VIII. NHỮNG THÔNG TIN KHÁC

- Những khoản nợ tiềm tàng, khoản cam kết và những thông tin khác: Không có
- Những sự kiện phát sinh sau ngày kết thúc kỳ kế toán:

Công ty cập nhật lại Giấy chứng nhận đăng ký kinh doanh thay đổi lần thứ 21 ngày 29/07/2025 do cập nhật lại địa giới hành chính và bổ sung ngành nghề kinh doanh. Địa chỉ mới của Công ty là 252 Nguyễn Văn Lượng, Phường Gò Vấp, Thành phố Hồ Chí Minh. Do Báo cáo soát xét của Công ty được phát hành sau ngày 01/07/2025, địa chỉ của Công ty mẹ và các công ty con, đơn vị trực thuộc được cập nhật theo địa giới hành chính mới.

BẢN THUYẾT MINH BÁO CÁO TÀI CHÍNH RIÊNG GIỮA NIÊN ĐỘ

Cho 06 tháng đầu năm 2025 kết thúc tại ngày 30/06/2025

3. Thông tin về các bên liên quan

Danh sách bên liên quan

Bên liên quan	Mối quan hệ
Công Ty TNHH May Tân Mỹ	Công ty con
Công Ty TNHH Garmex - Quảng Nam	Công ty con
Công Ty Cổ Phần Transimex	Đồng nhân sự chủ chốt
Công Ty Cổ Phần Phú Mỹ	Công ty liên kết
Công Ty Cổ Phần Vinaprint	Đồng nhân sự chủ chốt

Giao dịch với bên liên quan

- Các giao dịch chủ yếu giữa Công ty với các bên có liên quan trong kỳ như sau:

Bên liên quan	Nội dung nghiệp vụ	06 tháng đầu năm 2025	06 tháng đầu năm 2024
Công Ty TNHH Garmex - Quảng Nam	Mua máy thanh lý đã qua sử dụng	-	1.271.000.000
Công Ty Cổ Phần Vinaprint	Lợi nhuận được chia	508.241.025	

- Tại ngày kết thúc kỳ kế toán giữa niên độ, tình hình công nợ giữa Công ty với các bên có liên quan như sau:

Bên liên quan	Nội dung nghiệp vụ	Số cuối năm	Số đầu năm
Công Ty TNHH May Tân Mỹ	Trả trước cho người bán	49.237.383.447	49.237.383.447
Công Ty TNHH Garmex - Quảng Nam	Khoản phải thu khách hàng	82.371.402	82.371.402
	Phải trả người bán	12.423.712.182	13.501.512.182
Công Ty Cổ Phần Vinaprint	Khoản phải thu khách hàng	131.563.920	-

- Thù lao, thưởng thành viên Hội đồng Quản trị, Ban Kiểm Soát và tiền lương, thưởng của Tổng Giám đốc và người quản lý khác trong kỳ như sau:

Bên liên quan

Thù lao, thưởng thành viên Hội đồng Quản Trị

Bùi Minh Tuấn	Thành viên HĐQT
Lê Văn Hùng	Chủ tịch HĐQT
Nguyễn Thị Diễm My	Thành viên HĐQT
Trần Nguyễn Anh Minh	Thành viên HĐQT
Phạm Văn Tàu	Thành viên HĐQT

Thù lao, thưởng thành viên Ban Kiểm Soát

Từ Vĩ Trí	Trưởng BKS
Mai Thanh Tol	Thành viên
Trần Thị Thu Yến	Thành viên

Lương, Thưởng của Tổng Giám Đốc và người quản lý khác

Nguyễn Minh Hằng	Tổng Giám Đốc kiêm Giám Đốc Tài Chính	434.081.000	466.726.589
------------------	---------------------------------------	-------------	-------------

4. Thông tin về Báo cáo bộ phận

- Công ty phát sinh doanh thu chủ yếu từ hoạt động gia công, do đó Công ty không thuyết minh Báo cáo bộ phận theo lĩnh vực kinh doanh.

- Bên cạnh đó khu vực hoạt động của Công ty chủ yếu ở TP Hồ Chí Minh, do đó Công ty không lập báo cáo bộ phận theo khu vực địa lý để theo dõi và quản lý hoạt động của mình.

BẢN THUYẾT MINH BÁO CÁO TÀI CHÍNH RIÊNG GIỮA NIÊN ĐỘ

Cho 06 tháng đầu năm 2025 kết thúc tại ngày 30/06/2025

5. Quản lý rủi ro của công ty

Nợ phải trả tài chính chủ yếu của Công ty bao gồm các khoản nợ vay, các khoản phải trả người bán và các khoản phải trả khác. Mục đích chính của những khoản nợ phải trả tài chính này là nhằm huy động nguồn tài chính phục vụ các hoạt động của Công ty. Công ty có các tài sản tài chính như các khoản phải thu khách hàng và các khoản phải thu khác, tiền mặt và tiền gửi ngắn hạn, đầu tư chứng khoán niêm yết và chưa niêm yết phát sinh trực tiếp từ hoạt động của Công ty.

Rủi ro trọng yếu phát sinh từ các công cụ tài chính của Công ty là rủi ro thị trường, rủi ro tín dụng và rủi ro thanh khoản.

Nghiệp vụ quản lý rủi ro là nghiệp vụ không thể thiếu cho toàn bộ hoạt động kinh doanh của Công ty. Công ty đã thiết lập hệ thống kiểm soát nhằm đảm bảo sự cân bằng ở mức hợp lý giữa chi phí khi rủi ro phát sinh và chi phí quản lý rủi ro. Ban Giám đốc liên tục theo dõi quy trình quản lý rủi ro của Công ty nhằm đảm bảo sự cân bằng hợp lý giữa rủi ro và kiểm soát rủi ro.

Ban Giám đốc Công ty xem xét và thống nhất áp dụng các chính sách quản lý cho những rủi ro trên như sau:

5.1. Rủi ro thị trường

Rủi ro thị trường là rủi ro mà giá trị hợp lý hoặc các luồng tiền trong tương lai của một công cụ tài chính sẽ biến động theo sự biến động của giá thị trường. Rủi ro thị trường bao gồm 3 loại rủi ro: rủi ro ngoại tệ, rủi ro lãi suất và rủi ro giá. Công cụ tài chính bị ảnh hưởng bởi rủi ro thị trường bao gồm các khoản vay và nợ, trái phiếu doanh nghiệp, trái phiếu chuyển đổi, các khoản đặt cọc và các khoản đầu tư tài chính. Các phân tích về độ nhạy trình bày dưới đây được lập trên cơ sở giá trị các khoản nợ thuần, tỷ lệ giữa các khoản nợ có lãi suất cố định và các khoản nợ có lãi suất thả nổi là không thay đổi.

a. Rủi ro ngoại tệ

Rủi ro ngoại tệ là rủi ro mà giá trị hợp lý hoặc các luồng tiền trong tương lai của công cụ tài chính sẽ biến động theo những thay đổi của tỷ giá hối đoái. Rủi ro về thay đổi tỷ giá ngoại tệ của Công ty chủ yếu liên quan đến các hoạt động của Công ty (khi doanh thu hoặc chi phí có gốc ngoại tệ khác so với tiền tệ chức năng của Công ty).

Độ nhạy về ngoại tệ

Do công ty được thành lập và hoạt động tại Việt Nam với đồng tiền báo cáo là đồng Việt Nam, đồng tiền giao dịch chính của Công ty cũng là đồng Việt Nam. Do đó, rủi ro về ngoại tệ của Công ty là không trọng yếu. Tại thời điểm cuối kỳ kế toán, Công ty có số dư gốc ngoại tệ không đáng kể nên Công ty không thực hiện phân tích độ nhạy đối với ngoại tệ.

b. Rủi ro lãi suất

Rủi ro lãi suất là rủi ro mà giá trị hợp lý hoặc các luồng tiền trong tương lai của công cụ tài chính sẽ biến động theo những thay đổi của lãi suất thị trường.

Rủi ro lãi suất của Công ty chủ yếu liên quan đến tiền, các khoản tiền gửi ngắn hạn và các khoản vay. Công ty quản lý rủi ro lãi suất bằng cách phân tích tình hình thị trường để có được các lãi suất có lợi nhất và vẫn nằm trong giới hạn quản lý rủi ro của mình. Công ty không thực hiện phân tích độ nhạy đối với lãi suất vì rủi ro do thay đổi lãi suất tại ngày lập báo cáo là không đáng kể.

c. Rủi ro về giá**Rủi ro về giá cổ phiếu:**

Các cổ phiếu đã niêm yết và chưa niêm yết do Công ty nắm giữ bị ảnh hưởng bởi các rủi ro thị trường phát sinh từ tính không chắc chắn về giá trị tương lai của cổ phiếu đầu tư dẫn đến giá trị khoản dự phòng giảm giá đầu tư có thể tăng/giảm. Công ty quản lý rủi ro về giá cổ phiếu bằng cách thiết lập hạn mức đầu tư. Ban Giám đốc của công ty cũng xem xét và phê duyệt các quyết định đầu tư vào cổ phiếu. Công ty sẽ tiến hành việc phân tích và trình bày độ nhạy do tác động của biến động giá cổ phiếu đến kết quả kinh doanh của Công ty khi có các hướng dẫn chi tiết bởi các cơ quan quản lý.

BẢN THUYẾT MINH BÁO CÁO TÀI CHÍNH RIÊNG GIỮA NIÊN ĐỘ

Cho 06 tháng đầu năm 2025 kết thúc tại ngày 30/06/2025

Rủi ro về giá bất động sản:

Công ty đã xác định được rủi ro sau liên quan đến danh mục đầu tư bất động sản của Công ty:

- Việc chi phí của các dự án phát triển có thể tăng nếu có sự chậm trễ trong quá trình lập kế hoạch. Để hạn chế rủi ro này Công ty thuê các chuyên gia cố vấn chuyên về các yêu cầu lập kế hoạch cụ thể trong phạm vi dự án nhằm giảm các rủi ro có thể phát sinh trong quá trình lập kế hoạch.
- Rủi ro giá trị hợp lý của danh mục đầu tư bất động sản do các yếu tố cơ bản của thị trường và người mua.

5.2. Rủi ro tín dụng

Rủi ro tín dụng là rủi ro mà một bên tham gia trong một công cụ tài chính hoặc hợp đồng giao dịch không thực hiện các nghĩa vụ của mình, dẫn đến tổn thất về tài chính. Công ty có rủi ro tín dụng từ các hoạt động kinh doanh của mình chủ yếu đối với các khoản phải thu khách hàng và từ hoạt động tài chính bao gồm tiền gửi ngân hàng, ngoại hối và các công cụ tài chính khác.

a. Đối với khoản phải thu khách hàng

Công ty giảm thiểu rủi ro tín dụng bằng cách chỉ giao dịch với các đơn vị có khả năng tài chính tốt và nhân viên kế toán công nợ thường xuyên theo dõi nợ phải thu để đôn đốc thu hồi. Trên cơ sở này khoản phải thu của Công ty liên quan đến nhiều khách hàng khác nhau nên rủi ro tín dụng không tập trung vào một khách hàng nhất định.

b. Đối với tiền gửi ngân hàng

Công ty chủ yếu duy trì số dư tiền gửi tại các ngân hàng được nhiều người biết đến ở Việt Nam. Rủi ro tín dụng đối với số dư tiền gửi tại các ngân hàng được quản lý bởi bộ phận ngân quỹ của Công ty theo chính sách của Công ty. Công ty nhận thấy mức độ tập trung rủi ro tín dụng đối với tiền gửi ngân hàng là thấp.

5.3. Rủi ro thanh khoản

Rủi ro thanh khoản là rủi ro Công ty sẽ gặp khó khăn khi thực hiện các nghĩa vụ tài chính do thiếu vốn. Rủi ro thanh khoản của Công ty chủ yếu phát sinh từ việc các tài sản tài chính và nợ phải trả tài chính có các thời điểm đáo hạn lệch nhau.

Ban Giám đốc chịu trách nhiệm cao nhất trong quản lý rủi ro thanh khoản. Phần lớn phát sinh nghĩa vụ phải trả của Công ty đều được đảm bảo bằng các khoản tiền gửi và các khoản phải thu và tài sản có kỳ hạn ngắn hạn. Công ty nhận thấy mức độ tập trung rủi ro thanh khoản đối với việc thực hiện nghĩa vụ tài chính là thấp.

Công ty quản lý rủi ro thanh khoản thông qua việc duy trì một lượng tiền và các khoản tương đương tiền phù hợp với các khoản vay ở mức độ mà Ban Giám đốc cho là đủ đáp ứng như cầu hoạt động của Công ty nhằm giảm thiểu ảnh hưởng của những biến động về luồng tiền.

Bảng dưới đây tổng hợp thời hạn thanh toán của các khoản nợ phải trả tài chính của Công ty dựa trên các khoản thanh toán dự kiến theo hợp đồng trên cơ sở chưa được chiết khấu:

	< 1 năm	Từ 01 - 05 năm	> 5 năm	Cộng
Số cuối kỳ				
Vay và nợ	-	-	-	-
Phải trả người bán	13.146.793.468	-	-	13.146.793.468
Chi phí phải trả	-	-	-	-
Các khoản phải trả khác	2.131.745.856	-	-	2.131.745.856
Số đầu năm				
Vay và nợ	-	-	-	-
Phải trả người bán	12.925.126.908	-	-	12.925.126.908
Chi phí phải trả	173.598.140	-	-	173.598.140
Các khoản phải trả khác	2.274.406.246	-	-	2.274.406.246

Công ty cho rằng mức độ tập trung rủi ro đối với việc trả nợ là thấp. Công ty có khả năng thanh toán các khoản nợ đến hạn từ dòng tiền từ hoạt động kinh doanh và tiền thu từ các tài sản tài chính đáo hạn.

BẢN THUYẾT MINH BÁO CÁO TÀI CHÍNH RIÊNG GIỮA NIÊN ĐỘ

Cho 06 tháng đầu năm 2025 kết thúc tại ngày 30/06/2025

6. Tài sản tài chính và nợ phải trả tài chính

Giá trị hợp lý của tài sản và nợ phải trả tài chính như sau:

	Giá trị sổ sách		Giá trị hợp lý	
	Số cuối kỳ	Số đầu năm	Số cuối kỳ	Số đầu năm
Tài sản tài chính				
Tiền và các khoản tương đương tiền	12.205.860.217	78.452.374.341	12.205.860.217	78.452.374.341
Phải thu khách hàng	4.431.043.756	4.185.383.142	4.431.043.756	4.185.383.142
Trả trước cho người bán	52.299.606.013	52.433.450.245	52.299.606.013	52.433.450.245
Các khoản phải thu khác	10.900.000	15.900.000	10.900.000	15.900.000
Nợ phải trả tài chính				
Phải trả cho người bán	13.146.793.468	12.925.126.908	13.146.793.468	12.925.126.908
Người mua trả tiền trước	93.407.420	93.407.420	93.407.420	93.407.420
Vay và nợ	-	-	-	-
Phải trả người lao động	364.367.190	370.509.794	364.367.190	370.509.794
Chi phí phải trả	-	173.598.140	-	173.598.140
Các khoản phải trả khác	2.131.745.856	2.274.406.246	2.131.745.856	2.274.406.246

Giá trị hợp lý của các tài sản tài chính và nợ phải trả tài chính được phản ánh theo giá trị mà công cụ tài chính có thể được chuyển đổi trong một giao dịch hiện tại giữa các bên có đầy đủ hiểu biết và mong muốn giao dịch.

Công ty sử dụng phương pháp và giả định sau để ước tính giá trị hợp lý: giá trị hợp lý của tài sản và nợ phải trả tài chính không được đánh giá lại vào ngày cuối năm. Tuy nhiên, Ban Giám đốc cho rằng không có sự chênh lệch trọng yếu về giá trị ghi sổ với giá trị hợp lý của tài sản và nợ phải trả tài chính của nó tại ngày kết thúc kỳ kế toán.

7. Điều chỉnh trong báo cáo tài chính năm trước do các thay đổi trong chính sách kế toán của kỳ này: Không có.

8. Thông tin về hoạt động liên tục

Hiện Công ty thu hẹp đáng kể quy mô hoạt động, nhưng theo Nghị quyết Đại hội đồng cổ đông số 01/NQ-ĐHĐCĐ/2025 và Báo cáo Quản trị số 04/BC-HĐQT/2025, Công ty vẫn tiếp tục tiết giảm chi phí, tăng cường công tác bảo quản tài sản, thanh lý máy móc thiết bị không sử dụng, kinh doanh bán lẻ thuốc,... nên hiện không có ý định cũng như buộc phải ngừng hoạt động. Vì vậy, Báo cáo này được lập trên cơ sở hoạt động liên tục.

9. Số liệu so sánh

Số liệu so sánh là số liệu trên Bảng cân đối kế toán riêng cho năm tài chính kết thúc ngày 31 tháng 12 năm 2024 và Báo cáo kết quả hoạt động kinh doanh riêng giữa niên độ và Báo cáo lưu chuyển tiền tệ riêng giữa niên độ cho 06 tháng đầu năm 2024 đã được Công ty TNHH Dịch vụ Tư vấn Tài chính Kế toán và Kiểm toán Phía Nam - AASCS kiểm toán và soát xét.

Người lập biểu

Trần Thị Thu Trâm

Kế toán trưởng

Trần Thị Mỹ Hạnh

Lập ngày 15 tháng 08 năm 2025

Tổng Giám đốc kiêm Giám đốc Tài chính



Nguyễn Minh Hằng