

Số: 617/SNZ-QTTH

Đồng Nai, ngày 26 tháng 8 năm 2025

CÔNG BỐ THÔNG TIN ĐỊNH KỲ BÁO CÁO TÀI CHÍNH

Kính gửi:

- Ủy ban Chứng khoán Nhà nước;
- Sở Giao dịch Chứng khoán Hà Nội.

Thực hiện quy định tại khoản 2 Điều 14 Thông tư số 96/2020/TT-BTC ngày 16/11/2020 của Bộ Tài chính hướng dẫn công bố thông tin trên thị trường chứng khoán, Tổng công ty CP Phát triển Khu công nghiệp công bố thông tin Báo cáo tài chính (BCTC) với Ủy ban Chứng khoán Nhà nước và Sở Giao dịch Chứng khoán Hà Nội như sau:

1. Tên tổ chức: Tổng công ty CP Phát triển Khu công nghiệp

- Tên viết tắt: Tổng công ty Sonadezi

- Mã chứng khoán: SNZ

- Địa chỉ trụ sở chính: Số 1, đường 1, KCN Biên Hoà 1, phường Trảng Bền, tỉnh Đồng Nai

- Điện thoại: (0251) 8860561

Fax: (0251) 8860573

- Email: contact@sonadezi.com.vn

Website: sonadezi.com.vn

2. Nội dung thông tin công bố:

BCTC bán niên 2025 đã được soát xét theo khoản 2 Điều 14 Thông tư số 96/2020/TT-BTC gồm:

☐ BCTC riêng;

☒ BCTC hợp nhất;

☐ BCTC tổng hợp.

- Các trường hợp thuộc diện phải giải trình nguyên nhân:

+ Tổ chức kiểm toán đưa ra ý kiến không phải là ý kiến chấp nhận toàn phần đối với BCTC (đối với BCTC đã được kiểm toán):

☐ Có

☒ Không

Văn bản giải trình trong trường hợp tích có:

☐ Có

☐ Không

+ Lợi nhuận sau thuế trong kỳ báo cáo kết quả kinh doanh của kỳ báo cáo có sự chênh lệch trước và sau kiểm toán từ 5% trở lên, chuyển từ lỗ sang lãi hoặc ngược lại (đối với BCTC được kiểm toán):

☐ Có

☒ Không



Văn bản giải trình trong trường hợp tích có:

☐ Có

☐ Không

+ Lợi nhuận sau thuế thu nhập doanh nghiệp tại báo cáo kết quả kinh doanh của kỳ báo cáo thay đổi từ 10% trở lên so với báo cáo cùng kỳ năm trước:

☒ Có

☐ Không

Văn bản giải trình trong trường hợp tích có:

☒ Có

☐ Không

+ Lợi nhuận sau thuế trong kỳ báo cáo có bị lỗ, chuyển từ lãi ở báo cáo cùng kỳ năm trước sang lỗ ở kỳ này hoặc ngược lại?

☐ Có

☒ Không

Văn bản giải trình trong trường hợp tích có:

☐ Có

☐ Không

Thông tin này đã được công bố trên trang thông tin điện tử của Tổng công ty Sonadezi vào ngày 26/8/2025 tại đường dẫn: <http://sonadezi.com.vn/quan-he-co-dong/>

Trân trọng.

Tài liệu đính kèm:

- BCTC hợp nhất bán niên 2025 đã được soát xét;
- Văn bản giải trình số 616/SNZ-KT ngày 25/8/2025.

**TUQ. TỔNG GIÁM ĐỐC
NGƯỜI CÔNG BỐ THÔNG TIN**



Phạm Trần Hòa Hiệp

Số: 616/SNZ-KT

Đồng Nai, ngày 25 tháng 08 năm 2025

V/v Giải trình biến động lợi nhuận
sau thuế TNDN tại BCTC Hợp nhất
soát xét 6 tháng đầu năm 2025

Kính gửi:

- Ủy ban Chứng khoán Nhà nước;
- Sở Giao dịch Chứng khoán Hà Nội.

1. Tên tổ chức: Tổng công ty Cổ phần Phát triển Khu công nghiệp

- Tên viết tắt: Tổng công ty Sonadezi
- Mã chứng khoán: SNZ
- Địa chỉ trụ sở chính: Số 1, đường 1, KCN Biên Hoà 1, phường Trần Biên, tỉnh Đồng Nai
- Điện thoại: (0251) 8860561 Fax: (0251) 8860573
- Email: contact@sonadezi.com.vn

2. Nội dung thông tin công bố:

- Giải trình tình hình biến động lợi nhuận sau thuế thu nhập doanh nghiệp tại Báo cáo tài chính hợp nhất soát xét 06 tháng đầu năm 2025 so với Báo cáo tài chính hợp nhất soát xét 06 tháng đầu năm 2024 một số chỉ tiêu chính như sau:

*** Báo cáo tài chính hợp nhất:**

Đvt: ngàn đồng

Stt	Nội dung	6 tháng đầu năm 2025	6 tháng đầu năm 2024	Số tiền tăng (+)/giảm(-)	Tỷ lệ (%)
1	Doanh thu bán hàng và cung cấp dịch vụ	3.703.559.653	2.855.398.351	848.161.302	Tăng 29,70%
2	Giá vốn hàng bán	1.886.553.358	1.599.789.264	286.764.094	Tăng 17,93%
3	Lợi nhuận gộp về bán hàng và cung cấp dịch vụ	1.816.989.295	1.255.597.087	561.392.208	Tăng 44,71%
4	Doanh thu hoạt động tài chính	69.354.920	104.593.864	(35.238.944)	Giảm 33,69%
5	Chi phí tài chính	91.689.601	58.507.806	33.181.795	Tăng 56,71%
6	Phần lãi lỗ trong công ty liên kết	69.959.770	13.131.610	56.828.160	Tăng 432,76%
7	Chi phí bán hàng	61.580.977	63.177.939	(1.596.962)	Giảm 2,53%
8	Chi phí quản lý doanh nghiệp	256.759.990	210.678.037	46.081.953	Tăng 21,87%
9	Lợi nhuận thuần từ hoạt động kinh doanh	1.546.273.418	1.040.958.779	505.314.639	Tăng 48,54%



Stt	Nội dung	06 tháng đầu năm 2025	06 tháng đầu năm 2024	Số tiền tăng (+)/giảm(-)	Tỷ lệ (%)
10	Lợi nhuận khác	20.529.636	7.725.114	12.804.522	Tăng 165,75%
11	Tổng lợi nhuận kế toán trước thuế	1.566.803.055	1.048.683.893	518.119.162	Tăng 49,41%
12	Lợi nhuận sau thuế thu nhập doanh nghiệp	1.295.763.067	873.504.387	422.258.680	Tăng 48,34%

Trong 06 tháng đầu năm 2025 Lợi nhuận sau thuế TNDN tăng so với 06 tháng đầu năm 2024 chủ yếu từ các nguyên nhân sau:


- Doanh thu thuần về bán hàng và cung cấp dịch vụ tăng 29,70% so với cùng kỳ, tăng chủ yếu từ hoạt động kinh doanh KCN, dịch vụ cảng, dịch vụ gom rác và xử lý chất thải.

- Giá vốn hàng bán có tốc độ tăng thấp hơn tốc độ tăng của doanh thu (tăng 17,93%) làm cho lợi nhuận gộp về bán hàng và cung cấp dịch vụ tăng 44,71% so với cùng kỳ.

- Phần lãi trong công ty liên kết và lợi nhuận khác lần lượt tăng 432,76% và 165,75% so với cùng kỳ.

Điều này dẫn đến tổng lợi nhuận kế toán trước thuế tăng 49,41% và lợi nhuận sau thuế TNDN tăng 48,34% so với cùng kỳ.

Tổng Công ty Cổ phần Phát triển Khu công nghiệp giải trình đến Ủy Ban Chứng khoán Nhà nước, Sở Giao dịch Chứng khoán Hà Nội và Quý cổ đông được biết.

Trân trọng. 

Nơi nhận:

- Như trên;
- Lưu: VT, BKT, QTTH.



TỔNG GIÁM ĐỐC 

Trần Thanh Hải



**TỔNG CÔNG TY CỔ PHẦN
PHÁT TRIỂN KHU CÔNG NGHIỆP
VÀ CÁC CÔNG TY CON**

BÁO CÁO TÀI CHÍNH HỢP NHẤT ĐÃ ĐƯỢC SOÁT XÉT
Cho kỳ kế toán 06 tháng kết thúc ngày 30/06/2025



TỔNG CÔNG TY CỔ PHẦN PHÁT TRIỂN KHU CÔNG NGHIỆP VÀ CÁC CÔNG TY CON

Địa chỉ: Số 1, Đường 1, Khu công nghiệp Biên Hòa 1, phường Trảng Biên, tỉnh Đồng Nai, Việt Nam

MỤC LỤC

	Trang
BÁO CÁO CỦA BAN TỔNG GIÁM ĐỐC	01 - 02
BÁO CÁO SOÁT XÉT THÔNG TIN TÀI CHÍNH GIỮA NIÊN ĐỘ	03 - 04
BÁO CÁO TÀI CHÍNH HỢP NHẤT ĐÃ ĐƯỢC SOÁT XÉT	
Bảng cân đối kế toán hợp nhất	05 - 08
Báo cáo kết quả hoạt động kinh doanh hợp nhất	09
Báo cáo lưu chuyển tiền tệ hợp nhất	10 - 11
Bản thuyết minh báo cáo tài chính hợp nhất	12 - 63

TỔNG CÔNG TY CỔ PHẦN PHÁT TRIỂN KHU CÔNG NGHIỆP VÀ CÁC CÔNG TY CON

Địa chỉ: Số 1, Đường 1, Khu công nghiệp Biên Hòa 1, phường Trảng Biên, tỉnh Đồng Nai, Việt Nam

BÁO CÁO CỦA BAN TỔNG GIÁM ĐỐC

Ban Tổng Giám đốc Tổng Công ty Cổ phần Phát triển Khu công nghiệp (dưới đây gọi tắt là "Tổng Công ty") đề trình báo cáo này cùng với các báo cáo tài chính hợp nhất đính kèm đã được soát xét của Tổng Công ty và các công ty con (dưới đây cùng với Tổng Công ty gọi chung là "Tập đoàn") cho kỳ kế toán 06 tháng kết thúc ngày 30 tháng 06 năm 2025.

THÀNH VIÊN HỘI ĐỒNG QUẢN TRỊ, BAN KIỂM SOÁT VÀ BAN TỔNG GIÁM ĐỐC

Danh sách các thành viên Hội đồng quản trị trong kỳ và vào ngày lập báo cáo này của Tổng Công ty bao gồm:

<u>Tên</u>	<u>Chức vụ</u>
Ông Trương Đình Hiệp	Chủ tịch
Ông Trần Thanh Hải	Thành viên
Bà Nguyễn Thị Hạnh	Thành viên
Ông Nguyễn Văn Tuấn	Thành viên
Ông Đinh Ngọc Thuận	Thành viên
Ông Phạm Quốc Chí	Thành viên
Bà Lương Minh Hiền	Thành viên

Danh sách các thành viên Ban Kiểm soát trong kỳ và vào ngày lập báo cáo này của Tổng Công ty bao gồm:

<u>Tên</u>	<u>Chức vụ</u>
Bà Đặng Lê Bích Phượng	Trưởng ban
Ông Trần Ngọc Tông	Thành viên
Bà Phạm Thị Cẩm Hà	Thành viên

Danh sách các thành viên Ban Tổng Giám đốc trong kỳ và vào ngày lập báo cáo này của Tổng Công ty bao gồm:

<u>Tên</u>	<u>Chức vụ</u>
Ông Trần Thanh Hải	Tổng Giám đốc
Ông Đinh Ngọc Thuận	Phó Tổng Giám đốc
Bà Nguyễn Thị Hạnh	Phó Tổng Giám đốc
Bà Lương Minh Hiền	Phó Tổng Giám đốc

KIỂM TOÁN VIÊN

Báo cáo tài chính hợp nhất kèm theo cho kỳ kế toán 06 tháng kết thúc ngày 30 tháng 06 năm 2025 được soát xét bởi Công ty TNHH Kiểm toán & Tư vấn RSM Việt Nam, thành viên RSM Quốc tế.

(Xem trang tiếp theo)

BÁO CÁO CỦA BAN TỔNG GIÁM ĐỐC (TIẾP THEO)

TRÁCH NHIỆM CỦA BAN TỔNG GIÁM ĐỐC

Ban Tổng Giám đốc Tổng Công ty có trách nhiệm lập báo cáo tài chính hợp nhất hàng kỳ phản ánh một cách trung thực và hợp lý tình hình tài chính hợp nhất cũng như kết quả hoạt động kinh doanh hợp nhất và tình hình lưu chuyển tiền tệ hợp nhất của Tập đoàn trong kỳ. Trong việc lập báo cáo tài chính hợp nhất này, Ban Tổng Giám đốc Tổng Công ty được yêu cầu phải:

- Lựa chọn các chính sách kế toán thích hợp và áp dụng các chính sách đó một cách nhất quán;
- Đưa ra các xét đoán và ước tính một cách hợp lý và thận trọng;
- Nêu rõ Chuẩn mực kế toán áp dụng cho Tập đoàn có được tuân thủ hay không, có những áp dụng sai lệch trọng yếu cần được công bố và giải thích trong báo cáo tài chính hợp nhất hay không;
- Lập báo cáo tài chính hợp nhất trên cơ sở hoạt động liên tục trừ trường hợp không thể giả định rằng Tập đoàn sẽ tiếp tục hoạt động liên tục; và
- Thiết kế và duy trì hệ thống kiểm soát nội bộ một cách hữu hiệu cho mục đích lập và trình bày báo cáo tài chính hợp nhất hợp lý nhằm hạn chế sai sót và gian lận.

Ban Tổng Giám đốc Tổng Công ty độc xác nhận rằng Tập đoàn đã tuân thủ các yêu cầu nêu trên khi lập báo cáo tài chính hợp nhất.

Ban Tổng Giám đốc Tổng Công ty chịu trách nhiệm đảm bảo rằng các sổ sách kế toán được ghi chép phù hợp và lưu giữ đầy đủ để phản ánh một cách hợp lý tình hình tài chính hợp nhất của Tập đoàn tại bất kỳ thời điểm nào và báo cáo tài chính hợp nhất được lập tuân thủ các Chuẩn mực kế toán Việt Nam và Chế độ kế toán doanh nghiệp Việt Nam cũng như các quy định hiện hành khác về kế toán tại Việt Nam. Ban Tổng Giám đốc Tổng Công ty cũng chịu trách nhiệm đảm bảo an toàn tài sản của Tập đoàn và thực hiện những biện pháp thích hợp để ngăn chặn và phát hiện các hành vi gian lận và vi phạm khác.

CÔNG BỐ BÁO CÁO TÀI CHÍNH HỢP NHẤT

Ban Tổng Giám đốc Tổng Công ty công bố rằng, báo cáo tài chính hợp nhất kèm theo phản ánh trung thực và hợp lý, trên các khía cạnh trọng yếu, tình hình tài chính hợp nhất của Tập đoàn tại ngày 30 tháng 06 năm 2025, kết quả hoạt động kinh doanh hợp nhất và tình hình lưu chuyển tiền tệ hợp nhất cho kỳ kế toán 06 tháng kết thúc cùng ngày, phù hợp với các Chuẩn mực kế toán Việt Nam, Chế độ kế toán doanh nghiệp Việt Nam và các quy định hiện hành có liên quan tại Việt Nam.

Thay mặt và đại diện cho Ban Tổng Giám đốc,



Trần Thanh Hải
Tổng Giám đốc

Đồng Nai, ngày 25 tháng 08 năm 2025

Số: 41/2025/SX-RSMHCM

**BÁO CÁO SOÁT XÉT
THÔNG TIN TÀI CHÍNH GIỮA NIÊN ĐỘ**

Kính gửi: Các cổ đông
Các thành viên Hội đồng quản trị
Các thành viên Ban Tổng Giám đốc
TỔNG CÔNG TY CỔ PHẦN PHÁT TRIỂN KHU CÔNG NGHIỆP

Chúng tôi đã soát xét báo cáo tài chính hợp nhất giữa niên độ kèm theo của Tổng Công ty Cổ phần Phát triển Khu công nghiệp (dưới đây gọi tắt là "Tổng Công ty") và các công ty con (cùng với Tổng Công ty dưới đây gọi chung là "Tập đoàn"), được lập ngày 25 tháng 08 năm 2025 từ trang 05 đến trang 63, bao gồm Bảng cân đối kế toán hợp nhất tại ngày 30 tháng 06 năm 2025, Báo cáo kết quả hoạt động kinh doanh hợp nhất, Báo cáo lưu chuyển tiền tệ hợp nhất cho kỳ kế toán 06 tháng kết thúc cùng ngày và bản thuyết minh báo cáo tài chính hợp nhất.

Trách nhiệm của Ban Tổng Giám đốc

Ban Tổng Giám đốc Tổng Công ty chịu trách nhiệm lập và trình bày trung thực hợp lý báo cáo tài chính hợp nhất giữa niên độ theo Chuẩn mực kế toán Việt Nam, chế độ kế toán (doanh nghiệp) Việt Nam và các quy định pháp lý có liên quan đến việc lập và trình bày báo cáo tài chính hợp nhất giữa niên độ và chịu trách nhiệm về kiểm soát nội bộ mà Ban Tổng Giám đốc xác định là cần thiết để đảm bảo cho việc lập và trình bày báo cáo tài chính hợp nhất giữa niên độ không có sai sót trọng yếu do gian lận hoặc nhầm lẫn.

Trách nhiệm của Kiểm toán viên

Trách nhiệm của chúng tôi là đưa ra kết luận về báo cáo tài chính hợp nhất giữa niên độ dựa trên kết quả soát xét của chúng tôi. Chúng tôi đã thực hiện công việc soát xét theo Chuẩn mực Việt Nam về hợp đồng dịch vụ soát xét số 2410 - Soát xét thông tin tài chính hợp nhất giữa niên độ do kiểm toán viên độc lập của Tập đoàn thực hiện.

Công việc soát xét thông tin tài chính hợp nhất giữa niên độ bao gồm việc thực hiện các cuộc phỏng vấn, chủ yếu là phỏng vấn những người chịu trách nhiệm về các vấn đề tài chính kế toán, và thực hiện thủ tục phân tích và các thủ tục soát xét khác. Một cuộc soát xét về cơ bản có phạm vi hẹp hơn một cuộc kiểm toán được thực hiện theo các chuẩn mực kiểm toán Việt Nam và do vậy không cho phép chúng tôi đạt được sự đảm bảo rằng chúng tôi sẽ nhận biết được tất cả các vấn đề trọng yếu có thể được phát hiện trong một cuộc kiểm toán. Theo đó, chúng tôi không đưa ra ý kiến kiểm toán.

(Xem trang tiếp theo)

**BÁO CÁO SOÁT XÉT
THÔNG TIN TÀI CHÍNH GIỮA NIÊN ĐỘ (TIẾP THEO)****Kết luận của kiểm toán viên**

Căn cứ trên kết quả soát xét của chúng tôi, chúng tôi không thấy có vấn đề gì khiến chúng tôi cho rằng báo cáo tài chính hợp nhất giữa niên độ đính kèm không phản ánh trung thực và hợp lý, trên các khía cạnh trọng yếu, tình hình tài chính hợp nhất của Tổng Công ty Cổ phần Phát triển Khu công nghiệp và các công ty con tại ngày 30 tháng 06 năm 2025, và kết quả hoạt động kinh doanh hợp nhất và lưu chuyển tiền tệ hợp nhất của Tập đoàn cho kỳ kế toán 06 tháng kết thúc cùng ngày phù hợp với Chuẩn mực kế toán Việt Nam, Chế độ kế toán (doanh nghiệp) Việt Nam ban hành theo Thông tư số 200/2014/TT-BTC ngày 22/12/2014, Thông tư số 53/2016/TT-BTC ngày 21/03/2016 và hướng dẫn phương pháp lập và trình bày báo cáo tài chính hợp nhất ban hành theo Thông tư số 202/2014/TT-BTC ngày 22/12/2014 của Bộ Tài chính và các quy định pháp lý có liên quan đến việc lập và trình bày báo cáo tài chính hợp nhất.

KT. TỔNG GIÁM ĐỐC**Lục Thị Vân****Phó Tổng Giám đốc**Giấy chứng nhận đăng ký hành nghề kiểm toán số:
0172-2023-026-1**Công ty TNHH Kiểm toán & Tư vấn RSM Việt Nam**

TP. Hồ Chí Minh, ngày 25 tháng 08 năm 2025

Như đã trình bày tại Mục 2.1 của Bản thuyết minh báo cáo tài chính hợp nhất, báo cáo tài chính hợp nhất kèm theo không nhằm phản ánh tình hình tài chính hợp nhất, kết quả hoạt động kinh doanh hợp nhất và tình hình lưu chuyển tiền tệ hợp nhất theo các nguyên tắc và thông lệ kế toán được chấp nhận chung tại các nước khác ngoài Việt Nam.

TỔNG CÔNG TY CỔ PHẦN PHÁT TRIỂN KHU CÔNG NGHIỆP VÀ CÁC CÔNG TY CON

Địa chỉ: Số 1, Đường 1, Khu công nghiệp Biên Hòa 1, phường Trảng Biên, tỉnh Đồng Nai, Việt Nam

Mẫu số B 01 - DN/HN

BẢNG CÂN ĐỐI KẾ TOÁN HỢP NHẤT

Tại ngày 30/06/2025

Đơn vị tính: VND

TÀI SẢN	Mã số	TM	Tại ngày 30/06/2025	Tại ngày 01/01/2025
A. TÀI SẢN NGẮN HẠN	100		7.431.348.459.877	6.953.038.408.724
I. Tiền và các khoản tương đương tiền	110	4.1	1.904.020.847.598	1.599.779.077.056
1. Tiền	111		892.870.182.432	400.136.046.773
2. Các khoản tương đương tiền	112		1.011.150.665.166	1.199.643.030.283
II. Các khoản đầu tư tài chính ngắn hạn	120		2.024.844.500.000	2.088.660.471.233
1. Đầu tư nắm giữ đến ngày đáo hạn	123	4.2	2.024.844.500.000	2.088.660.471.233
III. Các khoản phải thu ngắn hạn	130		1.071.847.144.425	864.109.251.117
1. Phải thu ngắn hạn của khách hàng	131	4.3	771.075.943.407	668.217.707.209
2. Trả trước cho người bán ngắn hạn	132	4.4	135.102.687.897	88.939.461.752
3. Phải thu ngắn hạn khác	136	4.5	246.049.250.656	184.170.750.615
4. Dự phòng phải thu ngắn hạn khó đòi	137	4.6	(80.380.737.535)	(77.218.668.459)
IV. Hàng tồn kho	140	4.7	2.210.426.780.892	2.213.026.768.354
1. Hàng tồn kho	141		2.212.307.843.580	2.214.907.831.042
2. Dự phòng giảm giá hàng tồn kho	149		(1.881.062.688)	(1.881.062.688)
V. Tài sản ngắn hạn khác	150		220.209.186.962	187.462.840.964
1. Chi phí trả trước ngắn hạn	151	4.12	128.229.518.772	68.951.460.028
2. Thuế GTGT được khấu trừ	152		72.136.754.891	113.983.465.863
3. Thuế và các khoản khác phải thu Nhà nước	153	4.15	19.842.913.299	4.527.915.073

(Xem trang tiếp theo)

TỔNG CÔNG TY CỔ PHẦN PHÁT TRIỂN KHU CÔNG NGHIỆP VÀ CÁC CÔNG TY CON

Địa chỉ: Số 1, Đường 1, Khu công nghiệp Biên Hòa 1, phường Trảng Biên, tỉnh Đồng Nai, Việt Nam

Mẫu số B 01 - DN/HN

BẢNG CÂN ĐỐI KẾ TOÁN HỢP NHẤT

Tại ngày 30/06/2025

Đơn vị tính: VND

TÀI SẢN	Mã số	TM	Tại ngày 30/06/2025	Tại ngày 01/01/2025
B. TÀI SẢN DÀI HẠN	200		14.522.616.506.313	14.158.462.154.404
I. Các khoản phải thu dài hạn	210		112.892.788.981	125.965.106.976
1. Phải thu dài hạn của khách hàng	211		74.540.000	74.540.000
2. Trả trước cho người bán dài hạn	212		200.000.000	200.000.000
3. Phải thu dài hạn khác	216	4.5	119.168.867.381	132.241.185.376
4. Dự phòng phải thu dài hạn khó đòi	219	4.6	(6.550.618.400)	(6.550.618.400)
II. Tài sản cố định	220		4.352.286.958.335	4.454.199.509.626
1. Tài sản cố định hữu hình	221	4.8	4.001.352.950.102	4.098.097.016.472
Nguyên giá	222		9.799.333.014.515	9.711.536.082.716
Giá trị hao mòn lũy kế	223		(5.797.980.064.413)	(5.613.439.066.244)
2. Tài sản cố định vô hình	227	4.9	350.934.008.233	356.102.493.154
Nguyên giá	228		516.834.542.135	516.853.838.162
Giá trị hao mòn lũy kế	229		(165.900.533.902)	(160.751.345.008)
III. Bất động sản đầu tư	230	4.10	3.018.070.089.717	3.034.570.156.068
1. Nguyên giá	231		4.886.098.343.883	4.798.629.336.929
2. Giá trị hao mòn lũy kế	232		(1.868.028.254.166)	(1.764.059.180.861)
IV. Tài sản dở dang dài hạn	240		5.245.714.428.430	4.634.768.192.882
1. Chi phí xây dựng cơ bản dở dang	242	4.11	5.245.714.428.430	4.634.768.192.882
V. Đầu tư tài chính dài hạn	250	4.2	908.429.773.115	853.010.698.941
1. Đầu tư vào công ty liên kết	252		773.754.895.427	697.103.368.846
2. Đầu tư góp vốn vào đơn vị khác	253		219.948.164.350	219.948.164.350
3. Dự phòng đầu tư tài chính dài hạn	254		(85.273.286.662)	(84.040.834.255)
4. Đầu tư nắm giữ đến ngày đáo hạn	255		-	20.000.000.000
VI. Tài sản dài hạn khác	260		885.222.467.735	1.055.948.489.911
1. Chi phí trả trước dài hạn	261	4.12	840.320.010.041	964.031.115.642
2. Tài sản thuê thu nhập hoãn lại	262	5.9	44.902.457.694	91.917.374.269
TỔNG CỘNG TÀI SẢN	270		21.953.964.966.190	21.111.500.563.128

(Xem trang tiếp theo)

TỔNG CÔNG TY CỔ PHẦN PHÁT TRIỂN KHU CÔNG NGHIỆP VÀ CÁC CÔNG TY CON

Địa chỉ: Số 1, Đường 1, Khu công nghiệp Biên Hòa 1, phường Trảng Biên, tỉnh Đồng Nai, Việt Nam

Mẫu số B 01 - DN/HN

BẢNG CÂN ĐỐI KẾ TOÁN HỢP NHẤT (TIẾP THEO)

Tại ngày 30/06/2025

Đơn vị tính: VND

NGUỒN VỐN	Mã số	TM	Tại ngày 30/06/2025	Tại ngày 01/01/2025
C. NỢ PHẢI TRẢ	300		10.368.103.432.019	10.201.664.352.952
I. Nợ ngắn hạn	310		3.750.031.657.302	3.884.561.182.788
1. Phải trả người bán ngắn hạn	311	4.13	610.849.076.414	589.157.407.351
2. Người mua trả tiền trước ngắn hạn	312	4.14	546.195.842.784	790.470.044.372
3. Thuế và các khoản phải nộp Nhà nước	313	4.15	272.236.957.831	124.358.549.940
4. Phải trả người lao động	314	4.16	141.694.573.098	197.818.377.111
5. Chi phí phải trả ngắn hạn	315	4.17	175.303.754.996	138.875.351.229
6. Doanh thu chưa thực hiện ngắn hạn	318	4.18	191.600.910.355	128.174.899.081
7. Phải trả ngắn hạn khác	319	4.19	591.510.750.324	441.492.573.730
8. Vay ngắn hạn	320	4.20	947.361.805.791	1.214.726.166.923
9. Dự phòng phải trả ngắn hạn	321		3.572.400.315	20.848.298.136
10. Quỹ khen thưởng, phúc lợi	322	4.21	269.705.585.394	238.639.514.915
II. Nợ dài hạn	330		6.618.071.774.717	6.317.103.170.164
1. Người mua trả tiền trước dài hạn	332		18.533.722.373	20.692.516.442
2. Chi phí phải trả dài hạn	333	4.17	1.031.922.220.426	936.338.999.945
3. Doanh thu chưa thực hiện dài hạn	336	4.18	2.410.162.655.496	2.309.003.113.307
4. Phải trả dài hạn khác	337	4.19	248.954.313.391	250.475.468.529
5. Vay dài hạn	338	4.20	2.908.498.863.031	2.797.381.695.184
6. Dự phòng phải trả dài hạn	342		-	3.211.376.757

(Xem trang tiếp theo)

TỔNG CÔNG TY CỔ PHẦN PHÁT TRIỂN KHU CÔNG NGHIỆP VÀ CÁC CÔNG TY CON

Địa chỉ: Số 1, Đường 1, Khu công nghiệp Biên Hòa 1, phường Trảng Biên, tỉnh Đồng Nai, Việt Nam

Mẫu số B 01 - DN/HN

BẢNG CÂN ĐỐI KẾ TOÁN HỢP NHẤT (TIẾP THEO)

Tại ngày 30/06/2025

Đơn vị tính: VND

NGUỒN VỐN	Mã số	TM	Tại ngày 30/06/2025	Tại ngày 01/01/2025
D. VỐN CHỦ SỞ HỮU	400		11.585.861.534.171	10.909.836.210.176
I. Vốn chủ sở hữu	410	4.22	11.585.861.534.171	10.909.836.210.176
1. Vốn góp của chủ sở hữu	411		3.765.000.000.000	3.765.000.000.000
Cổ phiếu phổ thông có quyền biểu quyết	411a		3.765.000.000.000	3.765.000.000.000
2. Thặng dư vốn cổ phần	412		86.559.686.249	86.559.686.249
3. Vốn khác của chủ sở hữu	414		513.942.926.002	513.942.926.002
4. Cổ phiếu quỹ	415		(90.100.000)	(90.100.000)
5. Chênh lệch đánh giá lại tài sản	416		(592.863.242.704)	(592.863.242.704)
6. Quỹ đầu tư phát triển	418		1.059.201.786.047	919.375.128.877
7. Quỹ khác thuộc vốn chủ sở hữu	420		9.662.316.934	9.662.316.934
8. Lợi nhuận sau thuế chưa phân phối	421		2.559.210.479.903	1.989.800.972.829
LNST chưa phân phối lũy kế đến CK trước	421a		1.777.537.654.087	1.025.509.540.515
LNST chưa phân phối kỳ này	421b		781.672.825.816	964.291.432.314
9. Lợi ích cổ đông không kiểm soát	429		4.185.237.681.740	4.218.448.521.989
TỔNG CỘNG NGUỒN VỐN	440		21.953.964.966.190	21.111.500.563.128

Trần Thanh Hải
Tổng Giám đốcLê Thị Bích Loan
Kế toán trưởngNguyễn Thị Chung
Người lập biểu

Đồng Nai, ngày 25 tháng 08 năm 2025

TỔNG CÔNG TY CỔ PHẦN PHÁT TRIỂN KHU CÔNG NGHIỆP VÀ CÁC CÔNG TY CON

Địa chỉ: Số 1, Đường 1, Khu công nghiệp Biên Hòa 1, phường Trảng Biên, tỉnh Đồng Nai, Việt Nam

Mẫu số B 02 - DN/HN

BÁO CÁO KẾT QUẢ HOẠT ĐỘNG KINH DOANH HỢP NHẤT

Cho kỳ kế toán 06 tháng kết thúc ngày 30/06/2025

Đơn vị tính: VND

CHỈ TIÊU	Mã số	TM	Kỳ này	Kỳ trước
1. Doanh thu bán hàng và cung cấp dịch vụ	1	5.1	3.703.559.653.211	2.855.398.351.246
2. Các khoản giảm trừ doanh thu	2		17.000.000	12.000.000
3. Doanh thu thuần về bán hàng và cung cấp dịch vụ	10		3.703.542.653.211	2.855.386.351.246
4. Giá vốn hàng bán	11	5.2	1.886.553.357.793	1.599.789.263.992
5. Lợi nhuận gộp về bán hàng và cung cấp dịch vụ	20		1.816.989.295.418	1.255.597.087.254
6. Doanh thu hoạt động tài chính	21	5.3	69.354.919.683	104.593.863.742
7. Chi phí tài chính	22	5.4	91.689.600.635	58.507.806.020
Trong đó, chi phí lãi vay	23		41.692.636.952	55.488.859.917
8. Phần lãi hoặc lỗ trong công ty liên kết	24		69.959.770.625	13.131.610.448
9. Chi phí bán hàng	25	5.5	61.580.976.728	63.177.938.849
10. Chi phí quản lý doanh nghiệp	26	5.6	256.759.990.254	210.678.037.451
11. Lợi nhuận thuần từ hoạt động kinh doanh	30		1.546.273.418.109	1.040.958.779.124
12. Thu nhập khác	31		32.481.859.208	13.007.355.453
13. Chi phí khác	32		11.952.222.777	5.282.241.427
14. Lợi nhuận khác	40		20.529.636.431	7.725.114.026
15. Tổng lợi nhuận kế toán trước thuế	50		1.566.803.054.540	1.048.683.893.150
16. Chi phí thuế TNDN hiện hành	51	5.8	224.025.071.048	187.245.721.814
17. Chi phí thuế TNDN hoãn lại	52	5.9	47.014.916.575	(12.066.215.206)
18. Lợi nhuận sau thuế thu nhập doanh nghiệp	60		1.295.763.066.917	873.504.386.542
19. Lợi nhuận sau thuế của công ty mẹ	61		781.672.825.816	545.161.967.711
20. Lợi nhuận sau thuế của cổ đông không kiểm soát	62		514.090.241.101	328.342.418.831
21. Lãi cơ bản trên cổ phiếu	70	4.22.3	1.887	1.282
22. Lãi suy giảm trên cổ phiếu	71	4.22.3	1.887	1.282

**Trần Thanh Hải**
Tổng Giám đốc**Lê Thị Bích Loan**
Kế toán trưởng**Nguyễn Thị Chung**
Người lập biểu

Đồng Nai, ngày 25 tháng 08 năm 2025

Các thuyết minh đính kèm là một bộ phận không tách rời của báo cáo tài chính hợp nhất

TỔNG CÔNG TY CỔ PHẦN PHÁT TRIỂN KHU CÔNG NGHIỆP VÀ CÁC CÔNG TY CON

Địa chỉ: Số 1, Đường 1, Khu công nghiệp Biên Hòa 1, phường Trảng Biên, tỉnh Đồng Nai, Việt Nam

Mẫu số B 03 - DN/HN

BÁO CÁO LƯU CHUYỂN TIỀN TỆ HỢP NHẤT

(Theo phương pháp gián tiếp)

Cho kỳ kế toán 06 tháng kết thúc ngày 30/06/2025

Đơn vị tính: VND

CHỈ TIÊU	Mã số	TM	Kỳ này	Kỳ trước
I. LƯU CHUYỂN TIỀN TỪ HOẠT ĐỘNG KINH DOANH				
1. Lợi nhuận trước thuế	01		1.566.803.054.540	1.048.683.893.150
2. Điều chỉnh cho các khoản:				
Khấu hao TSCĐ và BĐSĐT	02	5.7	465.720.798.924	440.130.272.505
Các khoản dự phòng	03		(652.378.896)	20.192.188.898
Lãi, lỗ chênh lệch tỷ giá hối đoái do đánh giá lại các khoản mục tiền tệ có gốc ngoại tệ	04		47.352.754.589	(45.642.909.234)
Lãi, lỗ từ hoạt động đầu tư	05		(139.307.910.948)	(69.430.811.418)
Chi phí lãi vay	06	5.4	41.692.636.952	55.488.859.917
Các khoản điều chỉnh khác	07		-	(132.471.235)
3. Lợi nhuận từ hoạt động kinh doanh trước những thay đổi vốn lưu động	08		1.981.608.955.161	1.449.289.022.583
Tăng, giảm các khoản phải thu	09		(189.352.310.667)	62.800.695.064
Tăng, giảm hàng tồn kho	10		11.053.655.316	(133.713.581.448)
Tăng, giảm các khoản phải trả (không kể lãi vay phải trả, thuế thu nhập doanh nghiệp phải nộp)	11		11.380.982.367	135.673.554.762
Tăng, giảm chi phí trả trước	12		(41.232.551.136)	367.565.210.100
Tiền lãi vay đã trả	14		(42.259.973.101)	(61.498.338.033)
Tiền thuế thu nhập doanh nghiệp đã nộp	15	4.15	(143.688.139.580)	(174.568.406.996)
Tiền thu khác từ hoạt động kinh doanh	16		455.355.300	471.430.000
Tiền chi khác từ hoạt động kinh doanh	17		(100.644.884.428)	(87.354.160.281)
Lưu chuyển tiền thuần từ hoạt động kinh doanh	20		1.487.321.089.232	1.558.665.425.751
II. LƯU CHUYỂN TIỀN TỪ HOẠT ĐỘNG ĐẦU TƯ				
1. Tiền chi để mua sắm, xây dựng TSCĐ và các tài sản dài hạn khác	21		(974.776.155.642)	(770.971.836.423)
2. Tiền thu từ thanh lý, nhượng bán TSCĐ và các tài sản dài hạn khác	22		595.571.088	380.294.006
3. Tiền chi cho vay, mua các công cụ nợ của các đơn vị khác	23		(1.893.192.973.405)	(1.500.530.000.000)
4. Tiền thu hồi cho vay, bán lại các công cụ nợ của các đơn vị khác	24		1.976.802.580.548	1.615.390.000.000
5. Tiền thu lãi cho vay, cổ tức và lợi nhuận được chia	27		119.789.718.145	83.033.601.510
Lưu chuyển tiền thuần từ hoạt động đầu tư	30		(770.781.259.266)	(572.697.940.907)

(Xem trang tiếp theo)

TỔNG CÔNG TY CỔ PHẦN PHÁT TRIỂN KHU CÔNG NGHIỆP VÀ CÁC CÔNG TY CON

Địa chỉ: Số 1, Đường 1, Khu công nghiệp Biên Hòa 1, phường Trảng Biên, tỉnh Đồng Nai, Việt Nam

Mẫu số B 03 - DN/HN

BÁO CÁO LƯU CHUYỂN TIỀN TỆ HỢP NHẤT

(Theo phương pháp gián tiếp)

Cho kỳ kế toán 06 tháng kết thúc ngày 30/06/2025

Đơn vị tính: VND

CHỈ TIÊU	Mã số	TM	Kỳ này	Kỳ trước
III. LƯU CHUYỂN TIỀN TỪ HOẠT ĐỘNG TÀI CHÍNH				
1. Tiền thu từ phát hành cổ phiếu, nhận vốn góp của chủ sở hữu	31		-	507.136.820.000
2. Tiền thu từ đi vay	33	6.1	671.800.564.767	1.108.608.296.446
3. Tiền trả nợ gốc vay	34	6.2	(873.597.920.866)	(1.523.457.905.874)
4. Cổ tức, lợi nhuận đã trả cho chủ sở hữu	36		(210.523.164.550)	(1.232.332.210)
Lưu chuyển tiền thuần từ hoạt động tài chính	40		(412.320.520.649)	91.054.878.362
LƯU CHUYỂN THUẦN TRONG KỲ (50 = 20+30+40)	50		304.219.309.317	1.077.022.363.206
Tiền và tương đương tiền đầu năm	60		1.599.779.077.056	1.150.835.471.673
Ảnh hưởng của thay đổi tỷ giá hối đoái quy đổi ngoại tệ	61		22.461.225	36.536.091
TIỀN VÀ TƯƠNG ĐƯƠNG TIỀN CUỐI KỲ (70 = 50+60+61)	70	4.1	1.904.020.847.598	2.227.894.370.970

**Trần Thanh Hải**
Tổng Giám đốc**Lê Thị Bích Loan**
Kế toán trưởng**Nguyễn Thị Chung**
Người lập biểu

Đồng Nai, ngày 25 tháng 08 năm 2025

BẢN THUYẾT MINH BÁO CÁO TÀI CHÍNH HỢP NHẤT

1. ĐẶC ĐIỂM HOẠT ĐỘNG CỦA DOANH NGHIỆP

1.1. Hình thức sở hữu vốn

Tổng Công ty Cổ phần Phát triển Khu công nghiệp (dưới đây gọi tắt là "Tổng Công ty" hoặc "công ty mẹ") hoạt động theo Giấy chứng nhận đăng ký kinh doanh lần đầu số 3600335363 ngày 01 tháng 07 năm 2010 do Sở Kế hoạch và Đầu tư tỉnh Đồng Nai cấp và các Giấy phép thay đổi sau đó với lần thay đổi gần đây nhất là vào ngày 06 tháng 05 năm 2021 để thay đổi Người đại diện theo pháp luật của Tổng Công ty.

Tiền thân của Tổng Công ty là Công ty Phát triển Khu công nghiệp Biên Hòa - Doanh nghiệp Nhà nước được thành lập theo Quyết định số 1713/QĐ-UBT ngày 15 tháng 12 năm 1990 và đăng ký lại theo Quyết định số 2271/QĐ-UBT ngày 17 tháng 12 năm 1992 của Ủy ban Nhân dân tỉnh Đồng Nai. Ngày 01 tháng 07 năm 2005, Tổng Công ty chuyển sang hoạt động theo mô hình công ty mẹ - công ty con theo Quyết định số 2335/QĐ-UBT ngày 29 tháng 06 năm 2005 của Ủy ban Nhân dân tỉnh Đồng Nai.

Ngày 13 tháng 11 năm 2017, Sở giao dịch Chứng khoán Hà Nội đã ban hành Quyết định số 925/QĐ - SGDHN chấp thuận đăng ký giao dịch cổ phiếu của Tổng Công ty với Mã chứng khoán SNZ.

Vốn điều lệ theo Giấy chứng nhận đăng ký kinh doanh là 3.765.000.000.000 VND, được chi tiết như sau:

	Tại ngày 30/06/2025	
	Giá trị (VND)	Tỷ lệ (%)
Nhà nước	3.747.567.000.000	99,54
Các cổ đông khác	17.433.000.000	0,46
Cộng	3.765.000.000.000	100,00

Trụ sở chính đăng ký hoạt động kinh doanh của Tổng Công ty được đặt tại Số 1, Đường 1, Khu công nghiệp Biên Hòa 1, phường Trần Biên, tỉnh Đồng Nai, Việt Nam.

Tổng Công ty có đầu tư vào các công ty con như được trình bày tại Mục 1.5 dưới đây (cùng với Tổng Công ty dưới đây gọi chung là "Tập đoàn").

Tổng số nhân viên của Tổng Công ty tại ngày 30 tháng 06 năm 2025 là 55 (31/12/2024: 55 người).

1.2. Ngành nghề kinh doanh

Ngành nghề kinh doanh chính của Tổng Công ty là:

- Đầu tư phát triển đô thị công nghiệp, khu công nghiệp, khu dân cư;
- Dịch vụ du lịch;
- Dịch vụ quản lý môi trường;
- Đầu tư chính vào doanh nghiệp khác;
- Cho thuê nhà ở;
- Mua, bán, cho thuê kho bãi và nhà xưởng;
- Xây dựng nhà các loại;
- Kinh doanh bất động sản, quyền sử dụng đất thuộc chủ sở hữu, chủ sử dụng hoặc đi thuê.

BẢN THUYẾT MINH BÁO CÁO TÀI CHÍNH HỢP NHẤT (TIẾP THEO)

1.3. Chu kỳ sản xuất, kinh doanh thông thường

Đối với Tổng Công ty và các công ty con hoạt động trong lĩnh vực dịch vụ, bán hàng thì chu kỳ sản xuất kinh doanh thông thường là 12 tháng.

Đối với các công ty con còn lại thì chu kỳ sản xuất kinh doanh thông thường được tính từ thời điểm mua nguyên vật liệu để tham gia vào một quy trình sản xuất đến khi chuyển đổi thành tiền hoặc tài sản dễ chuyển đổi thành tiền.

1.4. Cấu trúc Tập đoàn

Vào đầu năm 2025, Tập đoàn được cấu trúc theo hình thức sở hữu đa cấp gồm công ty mẹ, 06 công ty con trực tiếp và 05 công ty con gián tiếp. Trong kỳ, Tổng Công ty không còn quyền kiểm soát tại 01 công ty con gián tiếp. Theo đó, Tập đoàn được cấu trúc theo hình thức sở hữu đa cấp gồm công ty mẹ, 05 công ty con trực tiếp và 05 công ty con gián tiếp - Xem thêm Mục 1.5.

Đơn vị trực thuộc của Tổng Công ty tính đến ngày 30 tháng 06 năm 2025 gồm:

Tên	Ngành nghề hoạt động chính	Địa chỉ
Chi nhánh Tổng Công ty Cổ phần Phát triển Khu công nghiệp	Kinh doanh bất động sản, quyền sử dụng đất thuộc chủ sở hữu, chủ sử dụng hoặc đi thuê	Khu công nghiệp Châu Đức, xã Ngãi Giao, Thành phố Hồ Chí Minh, Việt Nam

(Xem trang tiếp theo)

TỔNG CÔNG TY CỔ PHẦN PHÁT TRIỂN KHU CÔNG NGHIỆP VÀ CÁC CÔNG TY CON

Địa chỉ: Số 1, Đường 1, Khu công nghiệp Biên Hòa 1, phường Trảng Biên, tỉnh Đồng Nai, Việt Nam

BẢN THUYẾT MINH BÁO CÁO TÀI CHÍNH HỢP NHẤT (TIẾP THEO)**1.5. Các công ty con được hợp nhất***Các công ty con trực tiếp:*

STT	Tên công ty	Ngành nghề hoạt động chính	Địa chỉ	Tỷ lệ quyền biểu quyết	Tỷ lệ vốn góp trực tiếp	Tỷ lệ lợi ích
1.	Công ty Cổ phần Cấp nước Đồng Nai	Khai thác, xử lý nước phục vụ sinh hoạt đô thị và công nghiệp, phân phối nước sạch	Số 48, Đường Cách Mạng Tháng Tám, phường Trảng Biên, tỉnh Đồng Nai, Việt Nam	63,99%	63,99%	63,99%
2.	Công ty Cổ phần Môi trường Sonadezi	Thu gom rác thải không độc hại	12 Huỳnh Văn Nghệ, phường Trảng Biên, tỉnh Đồng Nai, Việt Nam	64,04%	64,04%	64,04%
3.	Công ty Cổ phần Cảng Đồng Nai	Kinh doanh dịch vụ cảng biển	1B-D3, KP Bình Dương, phường Long Hưng, tỉnh Đồng Nai, Việt Nam	51,00%	51,00%	51,00%
4.	Công ty Cổ phần Phát triển Đô thị Công nghiệp Số 2	Đầu tư xây dựng, kinh doanh bất động sản, cho thuê khu công nghiệp	Số 47, Đường D9, khu dân cư Đường Võ Thị Sáu, khu phố 7, phường Trảng Biên, tỉnh Đồng Nai, Việt Nam	57,95%	57,86%	57,95%
5.	Công ty Cổ phần Sonadezi Long Thành	Đầu tư xây dựng và kinh doanh cơ sở hạ tầng khu công nghiệp	Đường 5, Khu công nghiệp Long Thành, xã An Phước, tỉnh Đồng Nai, Việt Nam	56,16%	52,75%	56,16%

(Xem trang tiếp theo)

TỔNG CÔNG TY CỔ PHẦN PHÁT TRIỂN KHU CÔNG NGHIỆP VÀ CÁC CÔNG TY CON

Địa chỉ: Số 1, Đường 1, khu công nghiệp Biên Hòa 1, phường Trăn Biên, tỉnh Đồng Nai, Việt Nam

BẢN THUYẾT MINH BÁO CÁO TÀI CHÍNH HỢP NHẤT (TIẾP THEO)**1.5. Các công ty con được hợp nhất (tiếp theo)***Các công ty con gián tiếp:*

STT	Tên công ty	Ngành nghề hoạt động chính	Địa chỉ	Tỷ lệ quyền biểu quyết	Tỷ lệ vốn góp trực tiếp	Tỷ lệ lợi ích
1.	Công ty Cổ phần Sonadezi Long Bình	Kinh doanh bất động sản, quyền sử dụng đất thuộc chủ sở hữu, chủ sử dụng hoặc đi thuê	Số 1, Đường 3A, Khu công nghiệp Biên Hòa 2, phường Long Hưng, tỉnh Đồng Nai, Việt Nam	60,51%	46,22%	53,26%
2.	Công ty Cổ phần Dịch vụ Sonadezi	Thu gom rác thải không độc hại	Số 1, Đường 1, Khu công nghiệp Biên Hòa 1, phường Trăn Biên, tỉnh Đồng Nai, Việt Nam	47,00%	20,00%	35,38%
3.	Công ty Cổ phần Sonadezi Châu Đức	Đầu tư xây dựng và kinh doanh cơ sở hạ tầng khu công nghiệp, kinh doanh bất động sản	Số 1, Đường 1, Khu công nghiệp Biên Hòa 1, phường Trăn Biên, tỉnh Đồng Nai, Việt Nam	57,72%	46,84%	52,58%
4.	Công ty Cổ phần Sonadezi An Bình	Xây dựng công trình	Số 113-116 lô C2, Đường 9, khu dân cư An Bình, phường Trăn Biên, tỉnh Đồng Nai, Việt Nam	60,44%	37,95%	49,81%
5.	Công ty Cổ phần Sonadezi Bình Thuận	Kinh doanh bất động sản, quyền sử dụng đất thuộc chủ sở hữu, chủ sử dụng hoặc đi thuê	443 Khu phố 1, xã Tân Minh, tỉnh Lâm Đồng, Việt Nam	91,10%	42,00%	67,53%

(Xem trang tiếp theo)

TỔNG CÔNG TY CỔ PHẦN PHÁT TRIỂN KHU CÔNG NGHIỆP VÀ CÁC CÔNG TY CON

Địa chỉ: Số 1, Đường 1, khu công nghiệp Biên Hòa 1, phường Trảng Biên, tỉnh Đồng Nai, Việt Nam

BẢN THUYẾT MINH BÁO CÁO TÀI CHÍNH HỢP NHẤT (TIẾP THEO)**1.6. Các công ty liên kết được phản ánh trong báo cáo tài chính hợp nhất theo phương pháp vốn chủ sở hữu***Các công ty liên kết trực tiếp:*

STT	Tên	Ngành nghề hoạt động chính	Địa chỉ	Tỷ lệ quyền biểu quyết	Tỷ lệ vốn góp	Tỷ lệ lợi ích
1.	Công ty Cổ phần Xây dựng Đồng Nai	Xây dựng công trình dân dụng	Số 9 Đường Huỳnh Văn Nghệ, phường Trảng Biên, tỉnh Đồng Nai, Việt Nam	40,00%	40,00%	40,00%
2.	Công ty Cổ phần Sơn Đồng Nai	Sản xuất kinh doanh sản phẩm về sơn, bột trét tường	Đường 7, Khu công nghiệp Biên Hòa 1, phường Trảng Biên, tỉnh Đồng Nai, Việt Nam	30,01%	30,01%	30,01%
3.	Trường Cao đẳng Công nghệ và Quản trị Sonadezi	Đào tạo cao đẳng, đại học và sau đại học	Số 1, Đường 6A, Khu công nghiệp Biên Hòa 2, phường Trảng Biên, tỉnh Đồng Nai, Việt Nam	40,00%	40,00%	40,00%
4.	Công ty Cổ phần Đầu tư quốc lộ 91 Cần Thơ - An Giang	Xây dựng công trình giao thông, đầu tư xây dựng công trình giao thông (theo phương thức hợp đồng Xây dựng - Kinh doanh - Chuyển giao (BOT))	Số 315, Đường Võ Nguyên Giáp, phường Phước Tân, tỉnh Đồng Nai, Việt Nam	39,72%	39,72%	39,72%
5.	Công ty Cổ phần Kinh doanh nhà Đồng Nai	Kinh doanh nhà và hạ tầng, xây dựng	Số 121 Phan Chu Trinh, phường Trảng Biên, tỉnh Đồng Nai, Việt Nam	36,00%	36,00%	36,00%
6.	Công ty Cổ phần Sonadezi Giang Điền	Kinh doanh bất động sản, quyền sử dụng đất thuộc chủ sở hữu, chủ sử dụng hoặc đi thuê	Số 1, Đường 1, Khu công nghiệp Biên Hòa 1, phường Trảng Biên, tỉnh Đồng Nai, Việt Nam	46,45%	46,45%	46,45%
7.	Công ty Cổ phần Đầu tư Xây dựng và Vật liệu Đồng Nai	Sản xuất công nghiệp và dịch vụ	138, KP 1, Đường Nguyễn Ái Quốc (quốc lộ 1A cũ), phường Trảng Dài, tỉnh Đồng Nai, Việt Nam	35,99%	35,99%	35,99%

BẢN THUYẾT MINH BÁO CÁO TÀI CHÍNH HỢP NHẤT (TIẾP THEO)**1.6. Các công ty liên kết được phản ánh trong báo cáo tài chính hợp nhất theo phương pháp vốn chủ sở hữu (tiếp theo)***Các công ty liên kết gián tiếp:*

STT	Tên công ty	Ngành nghề hoạt động chính	Địa chỉ	Tỷ lệ quyền biểu quyết	Tỷ lệ vốn góp	Tỷ lệ lợi ích
1.	Công ty Cổ phần Dịch vụ Cảng Đồng Nai	Vận tải hàng hóa ven biển và viễn dương	Số 1B - D3, khu phố Bình Dương, phường Long Hưng, tỉnh Đồng Nai, Việt Nam	45,00%	45,00%	22,95%
2.	Công ty Cổ phần Dịch vụ và Xây dựng Cấp Nước Đồng Nai	Xây dựng công trình kỹ thuật dân dụng	Số 52, Đường Cách Mạng Tháng Tám, phường Trăn Biên, tỉnh Đồng Nai, Việt Nam	36,00%	36,00%	23,04%
3.	Công ty Cổ phần Cảng Long Thành	Hoạt động dịch vụ hỗ trợ khác liên quan đến vận tải	Cảng Gò Dầu A, xã Phước Thái, tỉnh Đồng Nai, Việt Nam	30,00%	30,00%	15,30%
4.	Công ty Cổ phần BOT 319 Cường Thuận CTI	Xây dựng công trình đường sắt và đường bộ	Số 315, Đường Võ Nguyên Giáp, phường Phước Tân, tỉnh Đồng Nai, Việt Nam	30,00%	30,00%	19,58%

(Xem trang tiếp theo)

BẢN THUYẾT MINH BÁO CÁO TÀI CHÍNH HỢP NHẤT (TIẾP THEO)

2. CƠ SỞ LẬP BÁO CÁO TÀI CHÍNH

2.1. Chuẩn mực và Chế độ kế toán áp dụng

Báo cáo tài chính hợp nhất kèm theo được trình bày bằng Đồng Việt Nam ("VND") phù hợp với Chế độ Kế toán doanh nghiệp Việt Nam và Chuẩn mực Kế toán Việt Nam.

Báo cáo tài chính hợp nhất kèm theo không nhằm phản ánh tình hình tài chính hợp nhất, kết quả hoạt động kinh doanh hợp nhất và tình hình lưu chuyển tiền tệ hợp nhất theo các nguyên tắc và thông lệ kế toán được chấp nhận chung tại các nước khác ngoài Việt Nam.

2.2. Kỳ kế toán năm

Kỳ kế toán năm của Tập đoàn bắt đầu từ ngày 01 tháng 01 và kết thúc ngày 31 tháng 12.

2.3. Đơn vị tiền tệ trong kế toán

Đơn vị tiền tệ sử dụng trong ghi chép kế toán là VND.

2.4. Cơ sở hợp nhất

Báo cáo tài chính hợp nhất là báo cáo tài chính của Tập đoàn mà trong đó tài sản, nợ, nguồn vốn, doanh thu, chi phí và dòng tiền của công ty mẹ và các công ty con được trình bày như một doanh nghiệp độc lập không tính đến ranh giới pháp lý của các công ty riêng biệt. Các báo cáo tài chính của các công ty con đã được lập cho cùng năm tài chính với công ty mẹ theo các chính sách kế toán thống nhất với các chính sách kế toán của công ty mẹ. Các bút toán điều chỉnh đã được thực hiện đối với bất kỳ chính sách kế toán nào có điểm khác biệt nhằm đảm bảo tính thống nhất giữa các công ty con và công ty mẹ.

Các công ty con được hợp nhất toàn bộ kể từ ngày mua là ngày Tập đoàn thực sự nắm quyền kiểm soát công ty con và tiếp tục được hợp nhất cho đến ngày Tập đoàn thực sự chấm dứt quyền kiểm soát đối với công ty con, trừ trường hợp quyền kiểm soát của Tập đoàn chỉ là tạm thời khi công ty con chỉ được mua và nắm giữ cho mục đích bán lại trong thời gian không quá 12 tháng.

Phương pháp ghi nhận lợi ích của cổ đông không kiểm soát

Lợi ích của cổ đông không kiểm soát trong thu nhập thuần và tài sản thuần của công ty con được trình bày riêng biệt trên báo cáo kết quả hoạt động kinh doanh hợp nhất và bảng cân đối kế toán hợp nhất.

Các khoản lỗ phát sinh tại công ty con được phân bổ tương ứng với phần sở hữu của cổ đông không kiểm soát, kể cả trường hợp số lỗ đó lớn hơn phần sở hữu của cổ đông không kiểm soát trong tài sản thuần của công ty con.

Phương pháp kế toán ghi nhận lãi, lỗ khi có sự thay đổi tỷ lệ sở hữu tại công ty con

Các thay đổi về tỷ lệ sở hữu của Tập đoàn trong công ty con không đưa đến việc mất kiểm soát của Tập đoàn được hạch toán là giao dịch về vốn. Giá trị ghi sổ của Tập đoàn và lợi ích của cổ đông không kiểm soát được điều chỉnh để phản ánh sự thay đổi về tỷ lệ sở hữu tương ứng trong công ty con đó. Chênh lệch do điều chỉnh lợi ích của cổ đông không kiểm soát và giá trị hợp lý của khoản thanh toán được ghi nhận trực tiếp vào lợi nhuận sau thuế chưa phân phối của bảng cân đối kế toán hợp nhất.

Ngay khi mất quyền kiểm soát công ty con, lãi lỗ của Tập đoàn được xác định là chênh lệch giữa số thu từ việc thoái vốn với giá trị tài sản thuần chuyển nhượng tại thời điểm mất quyền kiểm soát cộng với giá trị lợi thế thương mại chưa phân bổ hết được ghi nhận vào báo cáo kết quả kinh doanh hợp nhất.

BẢN THUYẾT MINH BÁO CÁO TÀI CHÍNH HỢP NHẤT (TIẾP THEO)

Phương pháp loại trừ giao dịch nội bộ

Tất cả các số dư và các giao dịch nội bộ, kể cả các khoản lãi chưa thực hiện phát sinh từ các giao dịch nội bộ được loại trừ hoàn toàn khi hợp nhất. Các khoản lỗ chưa thực hiện cũng được loại trừ trên báo cáo tài chính hợp nhất, trừ trường hợp chi phí gây ra khoản lỗ đó không thể thu hồi.

3. CÁC CHÍNH SÁCH KẾ TOÁN CHỦ YẾU ĐƯỢC ÁP DỤNG

3.1. Ngoại tệ

- Tỷ giá áp dụng trong kế toán là tỷ giá của ngân hàng các công ty trong Tập đoàn đang giao dịch;
- Tỷ giá áp dụng khi ghi nhận và đánh giá lại tài sản là tỷ giá mua ngoại tệ;
- Tỷ giá áp dụng khi ghi nhận và đánh giá lại nợ phải trả là tỷ giá bán ngoại tệ.

Các nghiệp vụ phát sinh bằng ngoại tệ được hạch toán theo tỷ giá hối đoái giao dịch thực tế vào ngày phát sinh nghiệp vụ. Các khoản chênh lệch tỷ giá phát sinh trong quá trình thanh toán được ghi nhận trong báo cáo kết quả hoạt động kinh doanh hợp nhất trong kỳ. Số dư các khoản mục tiền, nợ phải thu, nợ phải trả có gốc ngoại tệ, ngoại trừ số dư các khoản trả trước cho người bán bằng ngoại tệ, số dư chi phí trả trước bằng ngoại tệ và số dư doanh thu nhận trước bằng ngoại tệ, được chuyển đổi sang đồng tiền hạch toán theo tỷ giá hối đoái giao dịch thực tế vào ngày lập bảng cân đối kế toán hợp nhất. Chênh lệch tỷ giá hối đoái phát sinh do đánh giá lại số dư ngoại tệ cuối năm sau khi bù trừ tăng giảm được hạch toán vào kết quả kinh doanh hợp nhất trong kỳ.

3.2. Các ước tính kế toán

Việc lập báo cáo tài chính hợp nhất yêu cầu Ban Tổng Giám đốc phải có những ước tính và giả định có ảnh hưởng đến các số liệu về tài sản, nợ phải trả và việc trình bày các tài sản và nợ tiềm tàng tại ngày 30 tháng 06 năm 2025 cũng như các khoản doanh thu, chi phí cho kỳ kế toán 06 tháng đầu năm kết thúc ngày 30 tháng 06 năm 2025. Mặc dù các ước tính kế toán được lập bằng tất cả sự hiểu biết của Ban Tổng Giám đốc về tất cả những thông tin liên quan có sẵn tại ngày lập báo cáo tài chính hợp nhất, số thực tế phát sinh có thể khác với các ước tính, giả định đặt ra.

3.3. Tiền và các khoản tương đương tiền

Tiền và các khoản tương đương tiền bao gồm tiền mặt tại quỹ, tiền gửi ngân hàng, các khoản đầu tư ngắn hạn có thời hạn thu hồi không quá 03 tháng kể từ ngày đầu tư, có tính thanh khoản cao, có khả năng chuyển đổi dễ dàng thành một lượng tiền xác định và không có rủi ro trong việc chuyển đổi thành tiền tại thời điểm báo cáo.

Các khoản tương đương tiền được xác định phù hợp với Chuẩn mực kế toán số 24 - Báo cáo lưu chuyển tiền tệ.

3.4. Đầu tư tài chính

Đầu tư nắm giữ đến ngày đáo hạn

Đầu tư nắm giữ đến ngày đáo hạn gồm các khoản tiền gửi có kỳ hạn.

Các khoản đầu tư vốn vào đơn vị khác

Đầu tư vào công ty liên kết

Khoản đầu tư được phân loại là đầu tư vào công ty liên kết khi Tập đoàn nắm giữ trực tiếp hoặc gián tiếp từ 20% đến dưới 50% quyền biểu quyết của bên nhận đầu tư mà không có thỏa thuận khác.

BẢN THUYẾT MINH BÁO CÁO TÀI CHÍNH HỢP NHẤT (TIẾP THEO)

Các khoản đầu tư vào công ty liên kết được ghi nhận theo phương pháp vốn chủ sở hữu. Theo phương pháp vốn chủ sở hữu, khoản đầu tư vào công ty liên kết ban đầu được ghi nhận theo giá gốc. Trường hợp đầu tư bằng tài sản phi tiền tệ, giá phí của các khoản đầu tư được ghi nhận theo giá trị hợp lý của tài sản phi tiền tệ tại thời điểm phát sinh. Sau đó, giá trị của khoản đầu tư được điều chỉnh tăng giảm tương ứng với phần sở hữu của Tập đoàn trong lãi lỗ của công ty liên kết sau ngày mua.

Các khoản phân phối từ công ty liên kết sau ngày mua được ghi giảm giá trị của khoản đầu tư.

Đầu tư khác

Khoản đầu tư được phân loại là đầu tư khác là các khoản đầu tư ngoài các khoản đầu tư vào công ty con, đầu tư vào công ty liên doanh và đầu tư vào công ty liên kết.

Các khoản đầu tư khác được phản ánh theo giá gốc, bao gồm giá mua và các chi phí liên quan trực tiếp đến việc đầu tư (nếu có). Trường hợp đầu tư bằng tài sản phi tiền tệ, giá phí của các khoản đầu tư được ghi nhận theo giá trị hợp lý của tài sản phi tiền tệ tại thời điểm phát sinh.

Phương pháp lập dự phòng tổn thất đầu tư tài chính

Đối với các khoản đầu tư chứng khoán

Tại thời điểm lập báo cáo tài chính hợp nhất, đối với các khoản đầu tư chứng khoán niêm yết hoặc đăng ký giao dịch trên thị trường chứng khoán trong nước và là chứng khoán mua bán tự do trên thị trường khi giá chứng khoán thực tế trên thị trường thấp hơn giá trị của khoản đầu tư chứng khoán đang hạch toán trên sổ kế toán, dự phòng tổn thất các khoản đầu tư chứng khoán được trích lập để phản ánh khoản lỗ do tổn thất với mức tối đa bằng giá trị đầu tư thực tế đang hạch toán trên sổ kế toán để bảo đảm phản ánh giá trị các khoản đầu tư không cao hơn giá trên thị trường.

Đối với các khoản đầu tư khác

Dự phòng tổn thất đối với khoản đầu tư khác được tính dựa trên giá trị hợp lý nếu giá trị hợp lý được xác định một cách đáng tin cậy. Nếu không xác định được giá trị hợp lý tại thời điểm báo cáo, việc lập dự phòng được thực hiện căn cứ vào khoản lỗ của bên được đầu tư.

3.5. Nợ phải thu

Nguyên tắc ghi nhận

Các khoản phải thu được trình bày theo giá trị ghi sổ các khoản phải thu của khách hàng và các khoản phải thu khác sau khi trừ đi các khoản dự phòng được lập cho các khoản phải thu khó đòi.

Nguyên tắc dự phòng phải thu khó đòi

Tại thời điểm lập báo cáo tài chính hợp nhất, dự phòng nợ phải thu khó đòi được lập cho các khoản nợ phải thu đã quá hạn thanh toán và các khoản nợ phải thu chưa đến hạn thanh toán nhưng có khả năng không thu hồi được hoặc các khoản nợ phải thu mà người nợ khó có khả năng thanh toán do bị thanh lý, phá sản hay các khó khăn tương tự.

Tăng hoặc giảm số dư tài khoản dự phòng được hạch toán vào chi phí quản lý doanh nghiệp trên báo cáo kết quả hoạt động kinh doanh hợp nhất.

BẢN THUYẾT MINH BÁO CÁO TÀI CHÍNH HỢP NHẤT (TIẾP THEO)

3.6. Hàng tồn kho

Nguyên tắc ghi nhận hàng tồn kho

Hàng tồn kho được xác định trên cơ sở giá thấp hơn giữa giá gốc và giá trị thuần có thể thực hiện được.

Bất động sản khu công nghiệp và khu đô thị được xây dựng để bán trong quá trình hoạt động bình thường của Tập đoàn, không phải để cho thuê hoặc chờ tăng giá, được ghi nhận là hàng tồn kho theo giá thấp hơn giữa giá thành để đưa mỗi sản phẩm đến vị trí và điều kiện hiện tại và giá trị thuần có thể thực hiện được.

Giá thành của bất động sản xây dựng để bán bao gồm chi phí đền bù, giải phóng mặt bằng, chi phí làm đường và xây dựng hệ thống thoát nước, chi phí trồng cây xanh và các cơ sở hạ tầng khác, chi phí xây dựng trả cho nhà thầu, chi phí tư vấn thiết kế và các chi phí liên quan khác.

Giá gốc hàng tồn kho khác bao gồm chi phí mua, chi phí chế biến và các chi phí khác để mang hàng tồn kho đến đúng điều kiện và địa điểm hiện tại của chúng. Trong trường hợp các sản phẩm được sản xuất, giá gốc bao gồm tất cả các chi phí nguyên vật liệu trực tiếp, chi phí nhân công trực tiếp và chi phí sản xuất chung dựa trên tình hình hoạt động bình thường.

Chi phí mua của hàng tồn kho bao gồm giá mua, các loại thuế không được hoàn lại, chi phí vận chuyển, bốc xếp, bảo quản trong quá trình mua hàng và các chi phí khác có liên quan trực tiếp đến việc mua hàng tồn kho. Các khoản chiết khấu thương mại và giảm giá hàng mua do hàng mua không đúng quy cách, phẩm chất được trừ (-) khỏi chi phí mua.

Giá trị thuần có thể thực hiện được được xác định bằng giá bán ước tính trừ các chi phí ước tính để hoàn thành sản phẩm cùng chi phí tiếp thị, bán hàng và phân phối phát sinh.

Phương pháp xác định giá trị hàng tồn kho

Giá gốc của hàng tồn kho được xác định theo phương pháp bình quân gia quyền và được hạch toán theo phương pháp kê khai thường xuyên.

Phương pháp lập dự phòng giảm giá hàng tồn kho

Tại thời điểm lập báo cáo tài chính hợp nhất, dự phòng giảm giá hàng tồn kho được trích lập cho hàng tồn kho bị hư hỏng, kém phẩm chất, lỗi thời, chậm luân chuyển và hàng tồn kho có giá gốc ghi trên sổ kế toán cao hơn giá trị thuần có thể thực hiện được.

Số tăng hoặc giảm dự phòng giảm giá hàng tồn kho được hạch toán vào giá vốn hàng bán trên báo cáo kết quả hoạt động kinh doanh.

3.7. Tài sản cố định hữu hình

Tài sản cố định hữu hình được thể hiện theo nguyên giá trừ đi giá trị hao mòn lũy kế.

Nguyên tắc ghi nhận và xác định giá trị ban đầu

Nguyên giá tài sản cố định hữu hình bao gồm giá mua và toàn bộ các chi phí liên quan khác liên quan trực tiếp đến việc đưa tài sản vào trạng thái sẵn sàng sử dụng.

Nguyên giá tài sản cố định hữu hình do các nhà thầu xây dựng bao gồm giá trị công trình hoàn thành bàn giao, các chi phí liên quan trực tiếp khác và thuế trước bạ (nếu có).

BẢN THUYẾT MINH BÁO CÁO TÀI CHÍNH HỢP NHẤT (TIẾP THEO)

Phương pháp khấu hao

Nguyên giá tài sản cố định hữu hình được khấu hao theo phương pháp đường thẳng trong suốt thời gian hữu dụng dự tính của tài sản.

Thời gian khấu hao ước tính cho một số nhóm tài sản như sau:

▪ Nhà cửa, vật kiến trúc	03 - 50 năm
▪ Máy móc thiết bị	03 - 25 năm
▪ Phương tiện vận tải truyền dẫn	03 - 30 năm
▪ Thiết bị, dụng cụ quản lý	03 - 12 năm
▪ TSCĐ hữu hình khác	02 - 40 năm

3.8. Tài sản cố định vô hình

Tài sản cố định vô hình được thể hiện theo nguyên giá trừ đi giá trị hao mòn lũy kế.

Nguyên tắc ghi nhận và xác định giá trị ban đầu

Nguyên giá là toàn bộ các chi phí mà doanh nghiệp bỏ ra để có được tài sản cố định vô hình tính đến thời điểm đưa tài sản đó vào trạng thái sử dụng theo dự tính.

Nguyên tắc kế toán các tài sản cố định vô hình

Quyền sử dụng đất

Quyền sử dụng đất được trình bày theo nguyên giá trừ giá trị hao mòn lũy kế, bao gồm:

STT	Địa điểm	Thời gian khấu hao
1.	Quyền sử dụng đất tại mỏ đá Xuân Hòa	11 năm
2.	Quyền sử dụng đất tại Công ty Cổ phần Cấp nước Đồng Nai	20 - 48 năm
3.	Quyền sử dụng đất tại Công ty Cổ phần Cảng Đồng Nai	15 năm
4.	Quyền sử dụng đất bao gồm 918m ² và 144m ² bổ sung tại số H22 Đường Võ Thị Sáu, phường Thống Nhất, thành phố Biên Hòa	6 - 22 năm
5.	Quyền sử dụng đất tại Khu công nghiệp Biên Hòa 2, Khu công nghiệp Gò Dầu và Khu công nghiệp Xuân Lộc	36,5 năm - 47,5 năm

Phần mềm máy vi tính

Phần mềm máy vi tính không phải là cấu phần không thể thiếu của phần cứng thì được ghi nhận như tài sản cố định vô hình và được khấu hao theo thời gian sử dụng hữu ích (02 - 10 năm).

3.9. Thuê tài sản

Phân loại thuê tài sản

Thuê tài chính là thuê tài sản mà bên cho thuê có sự chuyển giao phần lớn rủi ro và lợi ích gắn liền với quyền sở hữu của tài sản cho bên thuê. Tất cả các khoản thuê khác được phân loại là thuê hoạt động.

Thuê hoạt động

Các khoản thanh toán tiền thuê hoạt động được ghi nhận là chi phí sản xuất, kinh doanh theo phương pháp đường thẳng cho suốt thời hạn thuê tài sản.

BẢN THUYẾT MINH BÁO CÁO TÀI CHÍNH HỢP NHẤT (TIẾP THEO)

3.10. Cho thuê tài sản

Cho thuê hoạt động

Tài sản cho thuê hoạt động được ghi nhận trên bảng cân đối kế toán hợp nhất theo cách phân loại tài sản của Tập đoàn.

Chi phí trực tiếp ban đầu để tạo ra doanh thu từ nghiệp vụ cho thuê hoạt động được phân bổ dần vào chi phí trong suốt thời hạn cho thuê theo thời hạn của hợp đồng thuê. Doanh thu cho thuê hoạt động được hạch toán vào báo cáo kết quả hoạt động kinh doanh hợp nhất trong kỳ theo phương pháp phân bổ số tiền cho thuê nhận trước phù hợp với thời gian cho thuê.

Trường hợp thời gian cho thuê chiếm trên 90% thời gian sử dụng hữu ích của tài sản, Tập đoàn có thể lựa chọn phương pháp ghi nhận doanh thu một lần đối với toàn bộ số tiền cho thuê nhận khi thỏa mãn đồng thời các điều kiện:

- Bên đi thuê không có quyền hủy ngang hợp đồng thuê và doanh nghiệp cho thuê không có nghĩa vụ phải trả lại số tiền đã nhận trước trong mọi trường hợp và dưới mọi hình thức;
- Số tiền nhận trước từ việc cho thuê không nhỏ hơn 90% tổng số tiền cho thuê dự kiến thu được theo hợp đồng trong suốt thời hạn cho thuê và bên đi thuê phải thanh toán toàn bộ số tiền thuê trong vòng 12 tháng kể từ thời điểm khởi đầu thuê tài sản;
- Hầu như toàn bộ rủi ro và lợi ích gắn liền với quyền sở hữu tài sản thuê đã chuyển giao cho bên đi thuê;
- Doanh nghiệp cho thuê phải ước tính được tương đối đầy đủ giá vốn của hoạt động cho thuê.

Khấu hao tài sản cho thuê hoạt động được thực hiện trên cơ sở nhất quán với chính sách khấu hao của bên cho thuê áp dụng đối với những tài sản tương tự.

3.11. Bất động sản đầu tư

Bất động sản đầu tư được thể hiện theo nguyên giá trừ đi giá trị hao mòn lũy kế. Đối với bất động sản đầu tư nắm giữ chờ tăng giá, Tập đoàn không trích khấu hao mà xác định tổn thất do giảm giá trị.

Nguyên tắc ghi nhận bất động sản đầu tư

Nguyên giá bất động sản đầu tư là toàn bộ các chi phí bằng tiền hoặc tương đương tiền mà doanh nghiệp phải bỏ ra hoặc giá trị hợp lý của các khoản đưa ra để trao đổi nhằm có được bất động sản đầu tư tính đến thời điểm mua hoặc xây dựng hình thành bất động sản đầu tư đó. Nguyên giá của bất động sản đầu tư bao gồm cả các chi phí giao dịch liên quan trực tiếp ban đầu.

Phương pháp khấu hao bất động sản đầu tư

Bất động sản đầu tư được khấu hao theo phương pháp đường thẳng. Bất động sản đầu tư nắm giữ chờ tăng giá không trích khấu hao mà xác định tổn thất do giảm giá trị.

Thời gian khấu hao ước tính cho một số nhóm bất động sản như sau:

- | | |
|---|-------------|
| ▪ Chi phí đền bù, giải tỏa, quyền sử dụng đất | 06 - 48 năm |
| ▪ Cơ sở hạ tầng | 05 - 41 năm |
| ▪ Nhà cửa, vật kiến trúc | 03 - 45 năm |
| ▪ Phương tiện vận tải truyền dẫn | 06 - 30 năm |
| ▪ Bất động sản đầu tư khác | 04 - 25 năm |

BẢN THUYẾT MINH BÁO CÁO TÀI CHÍNH HỢP NHẤT (TIẾP THEO)

3.12. Chi phí xây dựng dở dang

Các tài sản đang trong quá trình xây dựng phục vụ mục đích cho thuê, quản lý hoặc cho các mục đích khác được ghi nhận theo giá gốc. Chi phí này bao gồm các chi phí cần thiết để hình thành tài sản bao gồm chi phí xây lắp, thiết bị, chi phí khác và chi phí lãi vay có liên quan phù hợp với chính sách kế toán của Tập đoàn.

Các chi phí này sẽ được chuyển sang là nguyên giá tài sản cố định theo giá tạm tính (nếu chưa có quyết toán được phê duyệt) khi các tài sản được bàn giao đưa vào sử dụng.

Theo quy định về quản lý đầu tư và xây dựng của Nhà nước, tùy theo phân cấp quản lý, giá trị quyết toán các công trình xây dựng cơ bản hoàn thành cần được các cơ quan có thẩm quyền phê duyệt. Do đó, giá trị cuối cùng về giá trị các công trình xây dựng cơ bản có thể thay đổi và phụ thuộc vào quyết toán được phê duyệt bởi các cơ quan có thẩm quyền.

3.13. Hợp đồng hợp tác kinh doanh (BCC)

Nguyên tắc ghi nhận vốn góp theo hình thức hoạt động kinh doanh đồng kiểm soát

Bên góp vốn ghi nhận tài sản đóng góp cho hoạt động của BCC là khoản nợ phải thu khác; Bên nhận góp vốn ghi nhận tài sản các bên góp cho hoạt động của BCC là khoản nợ phải trả khác.

Nguyên tắc phân chia doanh thu, chi phí của hợp đồng

Căn cứ kết quả sản xuất kinh doanh của hoạt động BCC, các bên hợp doanh sẽ quyết định phân chia kết quả kinh doanh cho từng bên theo tỷ lệ góp vốn của các bên.

3.14. Chi phí trả trước

Chi phí trả trước được phân loại là chi phí trả trước ngắn hạn và chi phí trả trước dài hạn theo kỳ hạn gốc và chủ yếu là chi phí liên quan đến giá vốn công cụ, dụng cụ; tiền thuê đất trả trước; chi phí đền bù giải phóng mặt bằng và chi phí trả trước khác. Các khoản này được phân bổ trong thời gian trả trước của chi phí hoặc trong khoảng thời gian mà lợi ích kinh tế được dự kiến tạo ra.

3.15. Nợ phải trả

Nợ phải trả được phân loại là phải trả người bán và phải trả khác theo nguyên tắc: Phải trả người bán là khoản phải trả có tính chất thương mại phát sinh từ giao dịch mua bán hàng hóa, dịch vụ, tài sản và người bán là đơn vị độc lập với người mua; Các khoản phải trả còn lại được phân loại là phải trả khác.

Các khoản nợ phải trả được theo dõi theo kỳ hạn còn lại tại thời điểm báo cáo và theo từng đối tượng.

Nợ phải trả được ghi nhận không thấp hơn nghĩa vụ phải thanh toán.

3.16. Chi phí đi vay

Nguyên tắc vốn hóa chi phí đi vay

Chi phí đi vay liên quan trực tiếp đến việc mua, đầu tư xây dựng hoặc sản xuất những tài sản cần một thời gian tương đối dài để hoàn thành đưa vào sử dụng hoặc kinh doanh được vốn hóa vào nguyên giá tài sản cho đến khi tài sản đó được đưa vào sử dụng hoặc kinh doanh.

Các khoản thu nhập phát sinh từ việc đầu tư tạm thời các khoản vay được ghi giảm nguyên giá tài sản có liên quan.

Tất cả các chi phí lãi vay khác được ghi nhận vào báo cáo kết quả hoạt động kinh doanh hợp nhất khi phát sinh.

BẢN THUYẾT MINH BÁO CÁO TÀI CHÍNH HỢP NHẤT (TIẾP THEO)

3.17. Chi phí phải trả

Các khoản chi phí phải trả được ghi nhận cho giá trị phải trả trong tương lai liên quan đến hàng hóa, dịch vụ nhưng thực tế chưa chi trả do chưa có hóa đơn hoặc chưa đủ hồ sơ, tài liệu kế toán, được ghi nhận vào chi phí sản xuất kinh doanh của kỳ báo cáo như chi phí hạ tầng trích trước cho hoạt động kinh doanh nhà, chuyển quyền sử dụng đất; chi phí đầu tư hạ tầng trích trước cho hoạt động kinh doanh hạ tầng, chuyển quyền sử dụng mặt bằng công nghiệp và các khoản chi phí khác.

Chi phí giá vốn cho thuê đất khu công nghiệp trích trước cho các khoản doanh thu đã cung cấp cho khách hàng nhưng thực tế chưa hoàn tất giai đoạn đầu tư, được ghi nhận căn cứ vào các ước tính dựa trên quy định Nhà nước về định mức và dự toán trong ngành xây dựng.

Chi phí đầu tư hạ tầng trích trước cho hoạt động kinh doanh hạ tầng và chuyển quyền sử dụng mặt bằng công nghiệp của khu công nghiệp được ghi nhận căn cứ tỷ lệ doanh thu thực hiện hàng năm và tổng chi phí đầu tư ước tính.

3.18. Doanh thu chưa thực hiện

Doanh thu chưa thực hiện bao gồm doanh thu nhận trước số tiền của khách hàng đã trả trước cho một hoặc nhiều kỳ kế toán về cho thuê đất và phí sử dụng hạ tầng khu công nghiệp.

Hàng kỳ tính, xác định và kết chuyển doanh thu chưa thực hiện vào doanh thu trong kỳ phù hợp với thời gian thuê tài sản.

3.19. Vốn chủ sở hữu

Vốn góp của chủ sở hữu

Vốn góp của chủ sở hữu được ghi nhận theo số vốn thực góp của chủ sở hữu.

Thặng dư vốn cổ phần

Thặng dư vốn cổ phần được ghi nhận theo phần chênh lệch giữa giá phát hành và mệnh giá cổ phiếu, chênh lệch giữa giá mua lại cổ phiếu quỹ và giá tái phát hành cổ phiếu quỹ.

Cổ phiếu quỹ

Cổ phiếu quỹ được ghi nhận theo giá mua và được trình bày như một khoản giảm vốn chủ sở hữu trên bảng cân đối kế toán hợp nhất.

Cổ tức

Cổ tức được ghi nhận là một khoản phải trả trong năm vào ngày công bố cổ tức.

Quỹ dự trữ

Các quỹ dự trữ từ lợi nhuận sau thuế được trích lập theo quy định trong Điều lệ của các công ty trong Tập đoàn.

Phân phối lợi nhuận

Lợi nhuận thuần sau thuế thu nhập doanh nghiệp có thể được phân phối cho các cổ đông sau khi được Đại hội đồng cổ đông thông qua và sau khi đã trích lập các quỹ dự trữ theo Điều lệ của Tổng Công ty và theo các quy định của pháp luật Việt Nam.

BẢN THUYẾT MINH BÁO CÁO TÀI CHÍNH HỢP NHẤT (TIẾP THEO)

3.20. Chênh lệch đánh giá lại tài sản

Cho mục đích xác định giá trị doanh nghiệp khi cổ phần hóa, Tập đoàn đã thực hiện đánh giá lại giá trị của các khoản đầu tư vào công ty con và công ty liên kết theo Biên bản định giá và căn cứ trên Hồ sơ quyết toán cổ phần hóa đã được các cơ quan Nhà nước có thẩm quyền phê duyệt. Tập đoàn đã thực hiện ghi nhận tăng giá gốc của khoản đầu tư này trong Bảng cân đối kế toán hợp nhất với số tiền là 592.863.242.704 VND (trong đó điều chỉnh đánh giá lại giá trị các khoản đầu tư vào công ty con là 558.488.719.712 VND và điều chỉnh đánh giá lại giá trị các khoản đầu tư vào công ty liên kết là 34.374.522.992 VND), trong khi phần vốn chủ sở hữu của các đơn vị nhận đầu tư này của Tập đoàn không được định giá lại - Xem thêm Mục 4.22.1.

Cho mục đích lập báo cáo tài chính hợp nhất, phần chênh lệch giữa giá trị của các khoản đầu tư vào công ty con và công ty liên kết được định giá lại và giá trị vốn chủ sở hữu tại các công ty nhận đầu tư được ghi nhận như một khoản giảm trừ vào chỉ tiêu "Chênh lệch đánh giá lại tài sản" trên Bảng cân đối kế toán hợp nhất của Tập đoàn.

3.21. Doanh thu, thu nhập khác

Doanh thu bán hàng

Doanh thu bán hàng được xác định theo giá trị hợp lý của các khoản đã thu hoặc sẽ thu được. Trong hầu hết các trường hợp doanh thu được ghi nhận khi chuyển giao cho người mua phần lớn rủi ro và lợi ích kinh tế gắn liền với quyền sở hữu hàng hóa.

Doanh thu cung cấp dịch vụ

Doanh thu cung cấp dịch vụ được ghi nhận khi kết quả của giao dịch đó được xác định một cách đáng tin cậy. Trường hợp giao dịch về cung cấp dịch vụ liên quan đến nhiều kỳ thì doanh thu được ghi nhận trong kỳ theo kết quả phân công việc hoàn thành vào ngày lập bảng cân đối kế toán hợp nhất của kỳ đó.

Doanh thu chuyển nhượng bất động sản

Doanh thu chuyển nhượng bất động sản được ghi nhận khi bất động sản đã được hoàn thành và sẵn sàng bàn giao cho người mua, đồng thời thoả mãn tất cả năm (05) điều kiện sau:

- Tập đoàn đã chuyển giao rủi ro và lợi ích gắn liền với quyền sở hữu bất động sản cho người mua;
- Tập đoàn không còn nắm giữ quyền quản lý bất động sản như người sở hữu bất động sản hoặc quyền kiểm soát bất động sản;
- Doanh thu được xác định tương đối chắc chắn;
- Tập đoàn đã thu được hoặc sẽ thu được lợi ích kinh tế từ giao dịch bán bất động sản;
- Xác định được chi phí liên quan đến giao dịch bán bất động sản.

Doanh thu cho thuê đất và kinh doanh hạ tầng

Doanh thu cho thuê đất và kinh doanh hạ tầng được ghi nhận theo từng hợp đồng cho thuê.

Doanh thu cho thuê tài sản hoạt động

Doanh thu từ tiền cho thuê tài sản hoạt động được trình bày tại Mục 3.10.

BẢN THUYẾT MINH BÁO CÁO TÀI CHÍNH HỢP NHẤT (TIẾP THEO)

Doanh thu cung cấp nước sạch

Doanh thu cung cấp nước sạch được ghi nhận vào từng kỳ (mỗi tháng) dựa trên khối lượng nước (m³) mà khách hàng đã tiêu dùng (chỉ số đồng hồ nước cuối năm trừ chỉ số đồng hồ nước đầu kỳ) nhân với đơn giá nước định mức lũy tiến đối với hộ dân cư, đối với các khách hàng còn lại áp dụng đơn giá cố định được Tập đoàn công bố theo từng thời điểm.

Doanh thu hợp đồng xây dựng

Doanh thu từ hợp đồng xây dựng được ghi nhận theo chính sách kế toán về hợp đồng xây dựng như trình bày tại Mục 3.22 dưới đây.

Lãi tiền gửi

Lãi tiền gửi được ghi nhận trên cơ sở dồn tích, được xác định trên số dư các tài khoản tiền gửi và lãi suất áp dụng.

Thu nhập đầu tư vào công ty liên kết

Kết quả hoạt động kinh doanh của công ty liên kết được ghi nhận vào báo cáo kết quả hoạt động kinh doanh hợp nhất tương ứng với tỷ lệ sở hữu của Tập đoàn trong công ty liên kết.

3.22. Hợp đồng xây dựng

Khi kết quả thực hiện hợp đồng xây dựng có thể được ước tính một cách đáng tin cậy, doanh thu và chi phí liên quan đến hợp đồng được ghi nhận tương ứng với phần công việc đã hoàn thành tại ngày kết thúc kỳ kế toán theo tỷ lệ phần trăm giữa chi phí phát sinh của phần công việc đã hoàn thành tại thời điểm kết thúc kỳ kế toán so với tổng chi phí dự toán của hợp đồng, ngoại trừ trường hợp chi phí này không tương đương với phần khối lượng xây lắp đã hoàn thành. Khoản chi phí này có thể bao gồm các chi phí phụ thêm, các khoản bồi thường và chi thường thực hiện hợp đồng theo thỏa thuận với khách hàng.

Khi kết quả thực hiện hợp đồng xây dựng không thể ước tính được một cách đáng tin cậy thì:

- Doanh thu chỉ được ghi nhận tương đương với chi phí của hợp đồng đã phát sinh mà việc được hoàn trả là tương đối chắc chắn;
- Chi phí của hợp đồng chỉ được ghi nhận là chi phí trong kỳ khi các chi phí này đã phát sinh.

3.23. Giá vốn hàng bán

Giá vốn hàng bán và cung cấp dịch vụ là tổng chi phí phát sinh của thành phẩm, hàng hóa, dịch vụ, bất động sản đầu tư, giá thành sản xuất của sản phẩm xây lắp bán ra và cung cấp trong kỳ theo nguyên tắc phù hợp với doanh thu. Các khoản chi phí vượt trên mức bình thường của hàng tồn kho được ghi nhận ngay vào giá vốn hàng bán.

3.24. Chi phí tài chính

Chi phí tài chính phản ánh những khoản chi phí phát sinh trong kỳ chủ yếu bao gồm các khoản chi phí đi vay, khoản lỗ liên quan đến các hoạt động đầu tư tài chính và lỗ tỷ giá hối đoái.

3.25. Chi phí bán hàng và chi phí quản lý doanh nghiệp

Chi phí bán hàng phản ánh các chi phí thực tế phát sinh trong quá trình bán sản phẩm, hàng hóa, cung cấp dịch vụ, bao gồm các chi phí nhân viên; chi phí nguyên liệu, vật liệu và chi phí bằng tiền khác.

Chi phí quản lý doanh nghiệp phản ánh các chi phí quản lý chung của doanh nghiệp gồm các chi phí nhân viên quản lý; chi phí vật liệu quản lý; chi phí đồ dùng văn phòng; chi phí khấu hao TSCĐ; thuế, phí và lệ phí; chi phí dự phòng; chi phí dịch vụ mua ngoài và chi phí bằng tiền khác.

BẢN THUYẾT MINH BÁO CÁO TÀI CHÍNH HỢP NHẤT (TIẾP THEO)

3.26. Thuế

Thuế thu nhập doanh nghiệp

Chi phí thuế thu nhập doanh nghiệp (TNDN) hiện hành

Chi phí thuế TNDN hiện hành được xác định trên cơ sở thu nhập tính thuế và thuế suất thuế TNDN trong năm hiện hành.

Chi phí thuế TNDN hoãn lại

Chi phí thuế TNDN hoãn lại được xác định trên cơ sở số chênh lệch tạm thời được khấu trừ, số chênh lệch tạm thời chịu thuế và thuế suất thuế TNDN dự tính sẽ áp dụng cho năm tài sản được thu hồi hay nợ phải trả được thanh toán, dựa trên các mức thuế suất (và các luật thuế) có hiệu lực tại ngày kết thúc năm tài chính.

Thuế giá trị gia tăng

Thuế giá trị gia tăng của các hàng hóa và dịch vụ do Tập đoàn cung cấp được tính theo các mức thuế như sau:

▪ Dịch vụ hệ thống chiếu sáng, công viên, quản lý chợ đêm, mai táng, hỏa táng và dịch vụ lắp đặt công trình từ nguồn kinh phí cộng đồng	Không chịu thuế
▪ Cho thuê đất, phí hạ tầng, xử lý chất thải, cung cấp nước sạch sản xuất đối với các doanh nghiệp chế xuất; dịch vụ cung cấp cho tàu nước ngoài; dịch vụ hút hầm vệ sinh, rác thải y tế	0%
▪ Cung cấp nước sạch sản xuất	5%
▪ Các hàng hóa, dịch vụ khác	10%

Theo Nghị định số 180/2024/NĐ-CP ngày 31 tháng 12 năm 2024 của Chính phủ qui định chi tiết thi hành Nghị quyết số 174/2024/QH15 được Ủy ban thường vụ Quốc hội thông qua ngày 30 tháng 11 năm 2024, Tập đoàn được áp dụng mức thuế suất thuế GTGT 8% cho một số nhóm hàng hóa, dịch vụ theo quy định kể từ ngày 01 tháng 01 năm 2025 đến ngày 30 tháng 06 năm 2025.

Các loại thuế khác

Áp dụng theo các luật thuế hiện hành tại Việt Nam.

Các báo cáo thuế của các công ty trong Tập đoàn sẽ chịu sự kiểm tra của cơ quan thuế. Do việc áp dụng luật và các qui định về thuế đối với nhiều loại giao dịch khác nhau có thể được giải thích theo nhiều cách khác nhau, dẫn đến số thuế được trình bày trên báo cáo tài chính hợp nhất có thể bị thay đổi theo quyết định cuối cùng của cơ quan thuế đối với báo cáo thuế của các công ty trong Tập đoàn.

3.27. Lãi cơ bản trên cổ phiếu

Lãi cơ bản trên cổ phiếu được tính bằng cách chia lợi nhuận hợp nhất sau thuế của Tập đoàn sau khi trích quỹ khen thưởng, phúc lợi cho tổng số bình quân số cổ phiếu phổ thông lưu hành trong kỳ, không bao gồm số cổ phiếu được Tập đoàn mua lại và giữ làm cổ phiếu ngân quỹ.

3.28. Lãi suy giảm trên cổ phiếu

Lãi suy giảm trên cổ phiếu được tính bằng cách chia lợi nhuận hợp nhất sau thuế của Tập đoàn sau khi trích quỹ khen thưởng, phúc lợi cho tổng số bình quân số cổ phiếu phổ thông lưu hành trong kỳ và tổng số cổ phiếu phổ thông dự kiến được phát hành thêm, không bao gồm số cổ phiếu được Tập đoàn mua lại và giữ làm cổ phiếu ngân quỹ.

BẢN THUYẾT MINH BÁO CÁO TÀI CHÍNH HỢP NHẤT (TIẾP THEO)

3.29. Báo cáo bộ phận

Một bộ phận là một hợp phần có thể xác định riêng biệt của Tập đoàn tham gia vào quá trình sản xuất hoặc cung cấp sản phẩm, dịch vụ riêng lẻ, một nhóm sản phẩm hoặc dịch vụ có liên quan (bộ phận theo lĩnh vực kinh doanh), hoặc tham gia vào quá trình sản xuất hoặc cung cấp sản phẩm, dịch vụ trong một môi trường kinh tế cụ thể (bộ phận theo khu vực địa lý), mỗi bộ phận này có rủi ro và lợi ích kinh tế khác biệt với các bộ phận kinh doanh khác hoặc khác với các bộ phận kinh doanh trong các môi trường kinh tế khác.

3.30. Các bên liên quan

Các bên liên quan là các doanh nghiệp, các cá nhân, trực tiếp hay gián tiếp qua một hoặc nhiều trung gian, có quyền kiểm soát Tập đoàn hoặc chịu sự kiểm soát của Tập đoàn, hoặc cùng chung sự kiểm soát với Tập đoàn. Công ty liên kết, các cá nhân trực tiếp hoặc gián tiếp nắm quyền biểu quyết của Tập đoàn dẫn đến có ảnh hưởng đáng kể đối với Tập đoàn, những nhân sự quản lý chủ chốt bao gồm Ban Tổng Giám đốc, các cán bộ điều hành của Tập đoàn, những thành viên mật thiết trong gia đình của các cá nhân này hoặc các công ty liên kết với các cá nhân này cũng được coi là các bên liên quan.

4. THÔNG TIN BỔ SUNG CHO CÁC KHOẢN MỤC TRÌNH BÀY TRÊN BẢNG CÂN ĐỐI KẾ TOÁN HỢP NHẤT

4.1. Tiền và các khoản tương đương tiền

	Tại ngày 30/06/2025 VND	Tại ngày 01/01/2025 VND
Tiền mặt	2.230.605.418	2.247.485.799
Tiền gửi ngân hàng không kỳ hạn	890.639.577.014	397.888.560.974
Các khoản tương đương tiền (*)	1.011.150.665.166	1.199.643.030.283
Cộng	1.904.020.847.598	1.599.779.077.056

(*) Là các khoản tiền gửi ngân hàng có kỳ hạn gốc không quá 03 tháng tại ngày 30/06/2025.

4.2. Các khoản đầu tư tài chính

Đầu tư nắm giữ đến ngày đáo hạn ngắn hạn được chi tiết như sau:

		Đvt: Ngàn VND	
Tại ngày 30/06/2025		Tại ngày 01/01/2025	
	Giá gốc	Giá gốc	Giá trị ghi sổ
Tiền gửi có kỳ hạn gốc dưới 12 tháng	2.024.844.500	2.024.844.500	2.088.660.471

Một phần giá trị các khoản tiền gửi ngân hàng có kỳ hạn tại các công ty con đang được dùng để thế chấp, đảm bảo cho các khoản vay - Xem thêm Mục 4.20.

TỔNG CÔNG TY CỔ PHẦN PHÁT TRIỂN KHU CÔNG NGHIỆP VÀ CÁC CÔNG TY CON

Địa chỉ: Số 1, Đường 1, Khu công nghiệp Biên Hòa 1, phường Trảng Biên, tỉnh Đồng Nai, Việt Nam

BẢN THUYẾT MINH BÁO CÁO TÀI CHÍNH HỢP NHẤT (TIẾP THEO)**4.2. Các khoản đầu tư tài chính (tiếp theo)**

	Tại ngày 30/06/2025			Tại ngày 01/01/2025		
		VND			VND	
	Tỷ lệ lợi ích	Vốn góp theo phương pháp giá gốc	Vốn góp theo phương pháp vốn chủ sở hữu	Tỷ lệ lợi ích	Vốn góp theo phương pháp giá gốc	Vốn góp theo phương pháp vốn chủ sở hữu
Đầu tư vào công ty liên kết:						
Công ty Cổ phần Sonadezi Giang Điền	46,45%	255.000.000.000	434.053.508.531		255.000.000.000	421.599.165.247
Công ty Cổ phần Đầu tư Quốc lộ 91 Cần Thơ - An Giang	39,72%	112.000.000.000	74.617.463.077	39,72%	112.000.000.000	75.056.094.856
Công ty Cổ phần BOT 319 Cờ Đỏ Thuận CTI	19,58%	60.750.000.000	54.406.961.953	19,58%	60.750.000.000	48.043.438.678
Công ty Cổ phần Đầu tư Xây dựng và Vật liệu Đồng Nai	35,99%	53.838.407.700	50.846.655.556		-	-
Trường Cao đẳng Công nghệ và Quản trị Sonadezi	40,00%	33.436.575.595	41.825.625.651	40,00%	33.436.575.595	38.263.398.655
Công ty Cổ phần Kinh doanh nhà Đồng Nai	36,00%	21.578.551.008	47.311.797.080	36,00%	21.578.551.008	42.871.751.240
Công ty Cổ phần Dịch vụ Cảng Đồng Nai	22,95%	13.500.000.000	14.959.528.123	22,95%	13.500.000.000	14.959.528.123
Công ty Cổ phần Sơn Đồng Nai	30,01%	10.295.294.400	21.146.593.805	30,01%	10.295.294.400	20.084.135.661
Công ty Cổ phần Xây dựng Đồng Nai	40,00%	9.432.951.811	9.893.472.072	40,00%	9.432.951.811	10.302.648.349
Công ty Cổ phần Dịch vụ và Xây dựng Cấp nước Đồng Nai	23,04%	7.800.368.003	18.442.131.108	23,04%	7.800.368.003	19.672.049.566
Công ty Cổ phần Cảng Long Thành	15,30%	1.665.000.000	6.251.158.471	15,30%	1.665.000.000	6.251.158.471
Cộng		579.297.148.517	773.754.895.427		525.458.740.817	697.103.368.846

(*) Trong kỳ, Tổng Công ty không còn quyền kiểm soát tại Công ty Cổ phần Đầu tư Xây dựng và Vật liệu Đồng Nai. Theo đó, khoản đầu tư này được trình bày theo phương pháp vốn chủ sở hữu tại ngày 30/06/2025.

(Xem trang tiếp theo)

TỔNG CÔNG TY CỔ PHẦN PHÁT TRIỂN KHU CÔNG NGHIỆP VÀ CÁC CÔNG TY CON

Địa chỉ: Số 1, Đường 1, Khu công nghiệp Biên Hòa 1, phường Trảng Biên, tỉnh Đồng Nai, Việt Nam

BẢN THUYẾT MINH BÁO CÁO TÀI CHÍNH HỢP NHẤT (TIẾP THEO)**4.2. Các khoản đầu tư tài chính (tiếp theo)**

	Tại ngày 30/06/2025			Tại ngày 01/01/2025		
	VND			VND		
	Giá trị ghi sổ	Giá trị hợp lý	Dự phòng	Giá trị ghi sổ	Giá trị hợp lý	Dự phòng
Đầu tư góp vốn vào đơn vị khác:						
Công ty Cổ phần Đầu tư và Xây dựng Cầu Đồng Nai (BOT Cầu Đồng Nai)	72.516.189.000	(*)	(64.934.326.000)	72.516.189.000	(*)	(64.821.823.804)
Công ty Cổ phần Cấp nước Gia Tân	50.000.000.000	(*)	(19.847.722.662)	50.000.000.000	-	(19.036.243.451)
Công ty Cổ phần Đô thị Amata Biên Hòa	47.180.395.294	(*)	-	47.180.395.294	(*)	-
Công ty Cổ phần Cấp nước Châu Đức	19.800.000.000	(*)	-	19.800.000.000	(*)	-
Công ty Cổ phần Cầu kiện Bê tông Nhơn Trạch 2	11.250.000.000	(*)	-	11.250.000.000	(*)	-
Công ty Cổ phần Địa ốc Thảo Điền	10.000.000.000	(*)	-	10.000.000.000	(*)	-
Công ty Cổ phần Xây lắp 1 Đồng Nai	7.489.690.056	(*)	-	7.489.690.056	(*)	-
Công ty Cổ phần Công trình Giao thông Đồng Nai	1.711.890.000	1.400.938.000	(491.238.000)	1.711.890.000	1.529.123.000	(182.767.000)
Cộng	219.948.164.350	(85.273.286.662)		219.948.164.350		(84.040.834.255)

(*) Tại ngày báo cáo, Tập đoàn chưa xác định được giá trị hợp lý của các khoản đầu tư góp vốn vào đơn vị khác (ngoại trừ Công ty Cổ phần Công trình Giao thông Đồng Nai) để thuyết minh trong báo cáo tài chính hợp nhất do không có giá niêm yết trên thị trường và Chuẩn mực Kế toán Việt Nam, Chế độ Kế toán Doanh nghiệp Việt Nam hiện chưa có hướng dẫn về cách tính giá trị hợp lý sử dụng các kỹ thuật định giá. Giá trị hợp lý của các khoản đầu tư này có thể khác giá trị ghi sổ.

(Xem trang tiếp theo)

BẢN THUYẾT MINH BÁO CÁO TÀI CHÍNH HỢP NHẤT (TIẾP THEO)

4.3. Phải thu ngắn hạn của khách hàng

	Tại ngày 30/06/2025 VND	Tại ngày 01/01/2025 VND
Phải thu khách hàng là các bên liên quan - Xem thêm Mục 8	3.728.115.378	5.086.795.408
Phải thu từ khách hàng:		
Phải thu khách hàng khác liên quan đến hoạt động dịch vụ cảng biển	171.413.067.234	144.090.911.934
Công ty Cổ phần BM Windows	115.974.000.000	-
Phải thu các khách hàng khác (*)	479.960.760.795	519.039.999.867
Cộng	771.075.943.407	668.217.707.209

(*) Tại ngày 30/06/2025, mỗi khoản phải thu các khách hàng khác nhỏ hơn 10% tổng số phải thu ngắn hạn của khách hàng.

4.4. Trả trước cho người bán ngắn hạn

	Tại ngày 30/06/2025 VND	Tại ngày 01/01/2025 VND
Trả trước cho người bán là bên liên quan - Xem thêm Mục 8	3.368.734.753	-
Trả trước cho người bán:		
Trung tâm Phát triển Quỹ đất huyện Vĩnh Cửu	26.875.171.194	24.912.723.694
Các nhà cung cấp khác (*)	104.858.781.950	64.026.738.058
Cộng	135.102.687.897	88.939.461.752

(*) Tại ngày 30/06/2025, mỗi khoản trả trước cho các nhà cung cấp khác nhỏ hơn 10% tổng số trả trước cho người bán ngắn hạn.

(Xem trang tiếp theo)

TỔNG CÔNG TY CỔ PHẦN PHÁT TRIỂN KHU CÔNG NGHIỆP VÀ CÁC CÔNG TY CON

Địa chỉ: Số 1, Đường 1, Khu công nghiệp Biên Hòa 1, phường Trảng Biên, tỉnh Đồng Nai, Việt Nam

BẢN THUYẾT MINH BÁO CÁO TÀI CHÍNH HỢP NHẤT (TIẾP THEO)**4.5. Phải thu khác**

	Tại ngày 30/06/2025 VND Giá trị	Tại ngày 01/01/2025 VND Giá trị
Ngắn hạn:		
Phải thu khác bên liên quan - Xem thêm Mục 8	3.575.757.840	3.575.757.840
Khoản góp vốn thành lập Công ty Cổ phần Sonadezi Khánh Hoà (*)	97.280.000.000	-
Phải thu tiền hợp tác đầu tư Dự án khu dân cư Hữu Phước	66.343.760.423	12.554.835.283
Dự thu lãi tiền gửi	25.804.098.044	30.585.490.429
Khoản tiền bồi thường về việc phê duyệt bồi thường, hỗ trợ thuộc Dự án cụm công nghiệp Long Phước 1	12.051.292.336	33.264.795.796
Tạm ứng kinh phí bồi thường Dự án khu công nghiệp Tân Đức	11.222.167.290	18.580.531.288
Kỹ quỹ, ký cược	174.893.004	433.227.931
Phải thu khác	29.597.281.719	85.176.112.048
Cộng	246.049.250.656	184.170.750.615
Dài hạn:		
Đầu tư hợp tác kinh doanh với Công ty Cổ phần ICD Tân Cảng - Long Bình (**)	89.623.016.855	89.623.016.855
Kỹ quỹ, ký cược	21.606.417.309	34.747.626.627
Kỹ quỹ, ký cược - Xem thêm Mục 8	1.463.354.817	1.393.963.494
Phải thu khác	6.476.078.400	6.476.578.400
Cộng	119.168.867.381	132.241.185.376

(*) Là khoản tiền Tổng Công ty đã chi để góp vốn thành lập Công ty Cổ phần Sonadezi Khánh Hoà theo Nghị quyết số 120/NQ-SNZ-QTTH ngày 02 tháng 06 năm 2025 của Hội đồng quản trị. Đến ngày 30/06/2025, Công ty Cổ phần Sonadezi Khánh Hoà đang trong quá trình hoàn tất các thủ tục pháp lý cần thiết để chứng thực quyền sở hữu cổ phần của các cổ đông.

TỔNG CÔNG TY CỔ PHẦN PHÁT TRIỂN KHU CÔNG NGHIỆP VÀ CÁC CÔNG TY CON

Địa chỉ: Số 1, Đường 1, Khu công nghiệp Biên Hòa 1, phường Trăn Biên, tỉnh Đồng Nai, Việt Nam

BẢN THUYẾT MINH BÁO CÁO TÀI CHÍNH HỢP NHẤT (TIẾP THEO)

(**) Là khoản góp vốn đầu tư hợp tác kinh doanh theo Hợp đồng hợp tác kinh doanh số 485/HD-ICDLB-SZB ngày 21 tháng 9 năm 2013, Phụ lục số 485/HD-ICDLB-SZB/PL1 ngày 08 tháng 05 năm 2014 và Phụ lục số 485/HD-ICDLB-SZB/PL2 ngày 15 tháng 06 năm 2015 giữa Công ty Cổ phần Sonadezi Long Bình, công ty con gián tiếp, với Công ty Cổ phần ICD Tân Cảng - Long Bình để thực hiện Dự án đầu tư, xây dựng kho tại khu đất ICD Tân Cảng Long Bình và thực hiện các hoạt động kinh doanh dịch vụ kho và các giá trị gia tăng liên quan đến dịch vụ kho với thời gian thực hiện Dự án là 45 năm kể từ ngày 21 tháng 9 năm 2013. Tổng mức đầu tư của Dự án là 323.409.000.000 VND, trong đó vốn tự có của Dự án là 186.673.000.000 VND. Công ty Cổ phần Sonadezi Long Bình đã góp đủ 49% vốn tự có của Dự án.

4.6. Nợ xấu

	Tại ngày 30/06/2025		Tại ngày 01/01/2025	
	VND		VND	
	Giá gốc	Giá trị có thể thu hồi	Giá gốc	Giá trị có thể thu hồi
Tổng giá trị các khoản phải thu quá hạn thanh toán hoặc chưa quá hạn nhưng khó có khả năng thu hồi	118.067.626.126	31.136.270.191	116.261.110.493	32.491.823.634

Thời gian quá hạn và giá trị các khoản nợ phải thu quá hạn theo từng đối tượng được chi tiết như sau:

	Tại ngày 30/06/2025			Tại ngày 01/01/2025		
	VND			VND		
	Giá gốc	Giá trị có thể thu hồi	Thời gian quá hạn	Giá gốc	Giá trị có thể thu hồi	Thời gian quá hạn
Công ty Cổ phần Tập đoàn Tân Mai	20.754.557.172	3.419.282.089	Từ 06 tháng đến trên 3 năm	19.820.710.279	4.535.164.165	Từ 06 tháng đến trên 3 năm
Công ty Cổ phần Cơ Điện						
Hoàng Hưng	14.131.359.466	3.863.327.383	Từ 01 năm đến 03 năm	5.794.077.746	-	Từ 01 năm đến 03 năm
Công ty Cổ phần Tấm lợp và Vật liệu Xây dựng Đồng Nai	11.835.121.970	2.079.653.782	Từ 06 tháng đến trên 3 năm	11.209.270.952	2.642.357.046	Từ 06 tháng đến trên 3 năm
Công ty Cổ phần Cầu kiện Bê tông Nhựa Thạch 2	6.226.773.400	-	Trên 3 năm	6.226.773.400	-	Trên 3 năm
Các đối tượng khác	65.119.814.118	21.774.006.937	Trên 6 tháng	73.210.278.116	25.314.302.423	Trên 6 tháng
Cộng	118.067.626.126	31.136.270.191		116.261.110.493	32.491.823.634	

BẢN THUYẾT MINH BÁO CÁO TÀI CHÍNH HỢP NHẤT (TIẾP THEO)

4.7. Hàng tồn kho

	Tại ngày 30/06/2025		Tại ngày 01/01/2025	
	VND		VND	
	Giá gốc	Dự phòng	Giá gốc	Dự phòng
Nguyên liệu, vật liệu	52.232.086.720	(387.980.858)	49.741.199.331	(387.980.858)
Công cụ, dụng cụ	4.500.449.841	-	6.512.908.271	-
Chi phí sản xuất kinh doanh dở dang	2.106.076.312.067	(1.493.081.830)	2.100.583.025.274	(1.493.081.830)
<i>Dự án khu công nghiệp, khu đô thị Châu Đức</i>	1.542.399.349.533	-	1.512.856.063.865	-
<i>Dự án khu dân cư Hữu Phước</i>	237.884.150.276	-	204.710.109.807	-
<i>Các dự án khác</i>	325.792.812.258	(1.493.081.830)	383.016.851.602	(1.493.081.830)
Thành phẩm	47.768.732.489	-	55.471.886.663	-
Hàng hóa	1.730.262.463	-	2.598.811.503	-
Cộng	2.212.307.843.580	(1.881.062.688)	2.214.907.831.042	(1.881.062.688)

(Xem trang tiếp theo)

BẢN THUYẾT MINH BÁO CÁO TÀI CHÍNH HỢP NHẤT (TIẾP THEO)

4.8. Tăng, giảm tài sản cố định hữu hình

Khoản mục	Nhà cửa, vật kiến trúc VND	Máy móc, thiết bị VND	Phương tiện vận tải, truyền dẫn VND	Thiết bị, dụng cụ quản lý VND	TSCĐ hữu hình khác VND	Cộng VND
Nguyên giá:						
Tại ngày 01/01/2025	3.653.901.686.159	1.775.945.108.364	3.814.147.018.649	94.149.480.213	373.392.789.331	9.711.536.082.716
Đầu tư XDCB hoàn thành	42.222.334.855	4.937.096.610	112.324.016.648	1.178.627.926	-	160.662.076.039
Mua trong kỳ	41.500.000	2.159.255.113	5.431.787.198	1.221.449.132	497.943.560	9.351.935.003
Thanh lý, nhượng bán	-	-	(9.736.374.915)	-	-	(9.736.374.915)
Giảm do ngừng hợp nhất	(23.474.454.360)	(26.854.444.701)	(9.479.845.725)	(3.463.334.141)	(7.912.393.506)	(71.184.472.433)
Giảm khác	(1.069.976.956)	(223.356.791)	(2.898.148)	-	-	(1.296.231.895)
Tại ngày 30/06/2025	3.671.621.089.698	1.755.963.658.595	3.912.683.703.707	93.086.223.130	365.978.339.385	9.799.333.014.515
Giá trị hao mòn lũy kế:						
Tại ngày 01/01/2025	1.945.314.752.041	1.327.858.647.826	2.120.943.255.864	84.781.605.240	134.540.805.273	5.613.439.066.244
Khấu hao trong kỳ	79.998.114.500	54.210.872.749	106.428.683.241	1.691.561.970	13.786.694.598	256.115.927.058
Thanh lý, nhượng bán	-	-	(9.736.374.915)	-	-	(9.736.374.915)
Giảm do ngừng hợp nhất	(19.566.158.726)	(24.520.376.873)	(7.217.347.697)	(3.413.169.368)	(6.875.243.192)	(61.592.295.856)
Giảm khác	(229.852.532)	(16.405.586)	-	-	-	(246.258.118)
Tại ngày 30/06/2025	2.005.165.720.242	1.357.883.873.157	2.210.418.216.493	83.059.997.842	141.452.256.679	5.797.980.064.413
Giá trị còn lại:						
Tại ngày 01/01/2025	1.708.586.934.118	448.086.460.538	1.693.203.762.785	9.367.874.973	238.851.984.058	4.098.097.016.472
Tại ngày 30/06/2025	1.666.455.369.456	398.079.785.438	1.702.265.487.214	10.026.225.288	224.526.082.706	4.001.352.950.102

Nguyên giá của TSCĐ hữu hình cuối kỳ đã khấu hao hết nhưng vẫn còn sử dụng là 2.407.829.089.126 VND.

Một phần TSCĐ hữu hình của các công ty con được dùng để thế chấp, đảm bảo cho các khoản vay ngắn hạn và dài hạn - Xem thêm Mục 4.20.

TỔNG CÔNG TY CỔ PHẦN PHÁT TRIỂN KHU CÔNG NGHIỆP VÀ CÁC CÔNG TY CON

Địa chỉ: Số 1, Đường 1, Khu công nghiệp Biên Hòa 1, phường Trảng Biên, tỉnh Đồng Nai, Việt Nam

BẢN THUYẾT MINH BÁO CÁO TÀI CHÍNH HỢP NHẤT (TIẾP THEO)**4.9. Tăng, giảm tài sản cố định vô hình**

Khoản mục	Quyền sử dụng đất VND	Phần mềm máy tính VND	Khác VND	Cộng VND
Nguyên giá:				
Tại ngày 01/01/2025	496.459.318.087	17.399.677.048	2.994.843.027	516.853.838.162
Mua trong kỳ	-	340.000.000	-	340.000.000
Giảm do ngừng hợp nhất	-	(179.296.027)	(180.000.000)	(359.296.027)
Tại ngày 30/06/2025	496.459.318.087	17.560.381.021	2.814.843.027	516.834.542.135
Giá trị hao mòn lũy kế:				
Tại ngày 01/01/2025	146.326.572.272	12.287.851.343	2.136.921.393	160.751.345.008
Khấu hao trong kỳ	4.918.009.928	514.358.520	28.616.460	5.460.984.908
Giảm do ngừng hợp nhất	-	(131.796.014)	(180.000.000)	(311.796.014)
Tại ngày 30/06/2025	151.244.582.200	12.670.413.849	1.985.537.853	165.900.533.902
Giá trị còn lại:				
Tại ngày 01/01/2025	350.132.745.815	5.111.825.705	857.921.634	356.102.493.154
Tại ngày 30/06/2025	345.214.735.887	4.889.967.172	829.305.174	350.934.008.233

Nguyên giá của TSCĐ vô hình cuối kỳ đã khấu hao hết nhưng vẫn còn sử dụng là 45.543.388.102 VND.

Một số quyền sử dụng đất của các công ty con được dùng để thế chấp, đảm bảo cho các khoản vay ngắn hạn và dài hạn - Xem thêm Mục 4.20.

(Xem trang tiếp theo)

TỔNG CÔNG TY CỔ PHẦN PHÁT TRIỂN KHU CÔNG NGHIỆP VÀ CÁC CÔNG TY CON

Địa chỉ: Số 1, Đường 1, Khu công nghiệp Biên Hòa 1, phường Trảng Biên, tỉnh Đồng Nai, Việt Nam

BẢN THUYẾT MINH BÁO CÁO TÀI CHÍNH HỢP NHẤT (TIẾP THEO)**4.10. Tăng, giảm bất động sản đầu tư**

Khoản mục	Chi phí đền bù, giải tỏa VND	Cơ sở hạ tầng VND	Nhà cửa, vật kiến trúc VND	Phương tiện vận tải, truyền dẫn VND	BDS đầu tư khác VND	Cộng VND
Nguyên giá:						
Tại ngày 01/01/2025	278.707.941.817	2.685.915.838.081	1.669.262.375.000	159.370.062.176	5.373.119.855	4.798.629.336.929
Đầu tư XDCB hoàn thành	-	5.609.997	87.186.610.845	402.217.593	-	87.594.438.435
Giảm khác	-	-	(111.725.000)	(13.706.481)	-	(125.431.481)
Tại ngày 30/06/2025	278.707.941.817	2.685.921.448.078	1.756.337.260.845	159.758.573.288	5.373.119.855	4.886.098.343.883
Giá trị hao mòn lũy kế:						
Tại ngày 01/01/2025	239.307.374.320	701.771.723.532	749.364.242.044	69.012.740.163	4.603.100.802	1.764.059.180.861
Khấu hao trong kỳ	470.207.712	54.547.731.076	43.758.674.182	5.055.877.871	136.582.464	103.969.073.305
Tại ngày 30/06/2025	239.777.582.032	756.319.454.608	793.122.916.226	74.068.618.034	4.739.683.266	1.868.028.254.166
Giá trị còn lại:						
Tại ngày 01/01/2025	39.400.567.497	1.984.144.114.549	919.898.132.956	90.357.322.013	770.019.053	3.034.570.156.068
Tại ngày 30/06/2025	38.930.359.785	1.929.601.993.470	963.214.344.619	85.689.955.254	633.436.589	3.018.070.089.717

Nguyên giá của bất động sản đầu tư cuối kỳ đã khấu hao hết nhưng vẫn cho thuê là 493.307.257.895 VND.

Một phần bất động sản đầu tư tại các công ty con được dùng để thế chấp, đảm bảo cho các khoản vay ngắn hạn và dài hạn - Xem thêm Mục 4.20.

Tại ngày báo cáo, Tập đoàn chưa xác định giá trị hợp lý của bất động sản đầu tư để thuyết minh trong báo cáo tài chính hợp nhất do Chuẩn mực Kế toán Việt Nam, Chế độ Kế toán Doanh nghiệp Việt Nam hiện chưa có hướng dẫn về cách tính giá trị hợp lý sử dụng các kỹ thuật định giá. Giá trị hợp lý của các bất động sản đầu tư này có thể khác với giá trị ghi sổ.

BẢN THUYẾT MINH BÁO CÁO TÀI CHÍNH HỢP NHẤT (TIẾP THEO)

4.11. Chi phí xây dựng cơ bản dở dang

	Tại ngày 30/06/2025 VND	Tại ngày 01/01/2025 VND
Dự án khu đô thị, khu công nghiệp Châu Đức	3.529.091.398.959	3.062.600.479.035
Dự án khu công nghiệp Tân Đức	663.548.838.130	572.646.096.141
Dự án cụm công nghiệp Long Phước	284.374.285.049	257.989.957.341
Chi phí đền bù mở rộng Cảng Đồng Nai giai đoạn 2	231.484.237.174	231.484.237.174
Công trình xử lý rác huyện Quang Trung	121.884.294.979	73.241.011.728
Dự án cấp nước Nhơn Trạch	88.706.392.139	90.944.712.911
Công trình xử lý rác huyện Vĩnh Cửu	58.179.516.920	57.072.725.049
Dự án Golf Châu Đức	37.310.561.765	37.053.502.674
Chi phí xây dựng cơ bản dở dang khác	231.134.903.315	251.735.470.829
Cộng	5.245.714.428.430	4.634.768.192.882

4.12. Chi phí trả trước

	Tại ngày 30/06/2025 VND	Tại ngày 01/01/2025 VND
Ngắn hạn:		
Tiền thuê đất trả trước	116.614.432.498	49.298.989.257
Công cụ dụng cụ	365.755.430	1.006.727.461
Các khoản khác	11.249.330.844	18.645.743.310
Cộng	128.229.518.772	68.951.460.028
Dài hạn:		
Trả trước tiền đền bù giải phóng mặt bằng		
Khu công nghiệp Thạnh Phú	351.463.893.063	351.387.655.995
Tiền thuê đất trả trước	227.466.344.745	234.808.466.392
Công cụ, dụng cụ	5.977.079.666	6.478.508.342
Chi phí trả trước dài hạn khác	255.412.692.567	371.356.484.913
Cộng	840.320.010.041	964.031.115.642

(Xem trang tiếp theo)

TỔNG CÔNG TY CỔ PHẦN PHÁT TRIỂN KHU CÔNG NGHIỆP VÀ CÁC CÔNG TY CON

Địa chỉ: Số 1, Đường 1, Khu công nghiệp Biên Hòa 1, phường Trảng Biên, tỉnh Đồng Nai, Việt Nam

BẢN THUYẾT MINH BÁO CÁO TÀI CHÍNH HỢP NHẤT (TIẾP THEO)**4.13. Phải trả người bán ngắn hạn**

	Tại ngày 30/06/2025 VND		Tại ngày 01/01/2025 VND	
	Giá trị	Số có khả năng trả nợ	Giá trị	Số có khả năng trả nợ
Phải trả cho các bên liên quan - Xem thêm Mục 8	18.092.206.585	18.092.206.585	15.650.537.329	15.650.537.329
Phải trả cho người bán:				
Chi nhánh Trung tâm Phát triển Quỹ đất khu vực Châu Đức	169.171.812.148	169.171.812.148	115.482.912.462	115.482.912.462
Phải trả cho các nhà cung cấp khác (*)	423.585.057.681	423.585.057.681	458.023.957.560	458.023.957.560
Cộng	610.849.076.414	610.849.076.414	589.157.407.351	589.157.407.351

(*) Tại ngày 30/06/2025, mỗi khoản phải trả cho các nhà cung cấp khác nhỏ hơn 10% tổng số phải trả người bán ngắn hạn.

4.14. Người mua trả tiền trước ngắn hạn

	Tại ngày 30/06/2025 VND	Tại ngày 01/01/2025 VND
Người mua trả tiền trước là bên liên quan	-	111.000.000
Công ty Cổ phần Tôn Vina One	191.749.652.401	133.647.431.864
Công ty TNHH Electronic Tripod Việt Nam	-	374.050.477.135
Các khách hàng khác (*)	354.446.190.383	282.661.135.373
Cộng	546.195.842.784	790.470.044.372

Người mua trả tiền trước ngắn hạn chủ yếu là các khoản trả trước tiền thuê đất, cơ sở hạ tầng tại các khu công nghiệp.

(*) Tại ngày 30/06/2025, mỗi khoản các khách hàng khác trả tiền trước nhỏ hơn 10% tổng số người mua trả tiền trước ngắn hạn.

TỔNG CÔNG TY CỔ PHẦN PHÁT TRIỂN KHU CÔNG NGHIỆP VÀ CÁC CÔNG TY CON

Địa chỉ: Số 1, Đường 1, Khu công nghiệp Biên Hòa 1, phường Trảng Biên, tỉnh Đồng Nai, Việt Nam

BẢN THUYẾT MINH BÁO CÁO TÀI CHÍNH HỢP NHẤT (TIẾP THEO)**4.15. Thuế và các khoản phải thu, phải nộp Nhà nước**

	Tại ngày 01/01/2025 VND		Trong kỳ VND		Giảm do ngừng hợp nhất	Tại ngày 30/06/2025 VND	
	Phải thu	Phải nộp	Phải nộp	Đã nộp		Phải thu	Phải nộp
Thuế giá trị gia tăng	3.216.284.955	7.320.648.188	123.557.460.222	(70.831.038.162)	(208.304.882)	-	56.622.480.411
Thuế thu nhập doanh nghiệp	1.143.816.148	94.174.312.322	224.025.071.048	(143.688.139.580)	751.256.383	727.882.191	174.846.566.216
Thuế thu nhập cá nhân	116.357.565	5.216.884.065	34.131.428.213	(31.501.219.381)	(5.183.000)	-	7.725.552.332
Thuế tiêu thụ đặc biệt	-	792.052.856	4.560.557.843	(4.595.621.294)	-	-	756.989.405
Thuế tài nguyên	-	3.860.972.847	6.999.697.426	(9.152.188.459)	(572.408.133)	-	1.136.073.681
Tiền thuê đất, thuế đất phi nông nghiệp	30.235.800	1.093.966.188	44.522.660.116	(37.790.275.053)	-	19.104.810.503	26.900.925.954
Phí, lệ phí	-	7.265.898.945	1.556.562.594	(6.560.694.033)	(2.143.689.275)	-	118.078.231
Các khoản phải nộp ngân sách khác	21.220.605	4.633.814.529	30.551.482.227	(31.044.005.155)	-	10.220.605	4.130.291.601
Cộng	4.527.915.073	124.358.549.940	469.904.919.689	(335.163.181.117)	(2.178.328.907)	19.842.913.299	272.236.957.831

(Xem trang tiếp theo)

BẢN THUYẾT MINH BÁO CÁO TÀI CHÍNH HỢP NHẤT (TIẾP THEO)

4.16. Phải trả người lao động

Là tiền lương còn phải trả cho người lao động tại ngày 30/06/2025.

4.17. Chi phí phải trả

	Tại ngày 30/06/2025 VND	Tại ngày 01/01/2025 VND
Ngắn hạn:		
Chi phí trích trước tiền thuê đất	60.226.552.397	60.226.552.397
Chi phí trích trước giá thành kế hoạch dự án khu dân cư phường Thống Nhất	20.022.429.113	26.167.914.412
Chi phí phải trả khác	95.054.773.486	52.480.884.420
Cộng	175.303.754.996	138.875.351.229
Dài hạn:		
Chi phí trích trước tạm tính giá vốn kinh doanh khu công nghiệp	1.001.098.658.500	906.283.106.053
Chi phí phải trả khác	30.823.561.926	30.055.893.892
Cộng	1.031.922.220.426	936.338.999.945

4.18. Doanh thu chưa thực hiện

	Tại ngày 30/06/2025 VND	Tại ngày 01/01/2025 VND
Ngắn hạn:		
Doanh thu nhận trước cho thuê đất, hạ tầng khu công nghiệp	158.642.090.142	97.596.775.055
Doanh thu chưa thực hiện khác	32.958.820.213	30.578.124.026
Cộng	191.600.910.355	128.174.899.081
Dài hạn:		
Doanh thu nhận trước cho thuê đất, hạ tầng khu công nghiệp	2.359.838.858.583	2.263.131.288.989
Doanh thu chưa thực hiện khác	50.323.796.913	45.871.824.318
Cộng	2.410.162.655.496	2.309.003.113.307

BẢN THUYẾT MINH BÁO CÁO TÀI CHÍNH HỢP NHẤT (TIẾP THEO)

4.19. Phải trả khác

	Tại ngày 30/06/2025 VND	Tại ngày 01/01/2025 VND
Ngắn hạn:		
Phải trả tiền hợp tác đầu tư Dự án khu dân cư Hữu Phước	244.796.000.757	242.657.698.930
Nhận ký quỹ, ký cược	67.761.194.075	88.922.025.655
Trung tâm Phát triển Quỹ đất tỉnh Đồng Nai - Chi phí giải phóng mặt bằng huyện Vĩnh Cửu	47.382.461.015	47.382.461.015
Cổ tức, lợi nhuận phải trả	174.624.800.486	6.678.287.684
Các khoản phải trả, phải nộp khác	56.946.293.991	55.852.100.446
Cộng	591.510.750.324	441.492.573.730
Dài hạn:		
Nhận ký quỹ, ký cược	152.585.973.144	141.044.690.447
Cổ tức, lợi nhuận phải trả	68.989.413.727	71.552.096.981
Các khoản phải trả, phải nộp khác	27.378.926.520	37.878.681.101
Cộng	248.954.313.391	250.475.468.529

(Xem trang tiếp theo)

TỔNG CÔNG TY CỔ PHẦN PHÁT TRIỂN KHU CÔNG NGHIỆP VÀ CÁC CÔNG TY CON

Địa chỉ: Số 1, Đường 1, Khu công nghiệp Biên Hòa 1, phường Trảng Biên, tỉnh Đồng Nai, Việt Nam

BẢN THUYẾT MINH BÁO CÁO TÀI CHÍNH HỢP NHẤT (TIẾP THEO)**4.20. Vay**

Các khoản vay được chi tiết như sau:

	Tại ngày 01/01/2025 VND		Trong kỳ VND		Tại ngày 30/06/2025 VND	
	Giá trị	Số có khả năng trả nợ	Tăng	Giảm	Giá trị	Số có khả năng trả nợ
Ngắn hạn:						
Vay ngân hàng	1.014.726.166.923	1.014.726.166.923	596.214.809.670	663.579.170.802	947.361.805.791	947.361.805.791
Trái phiếu	200.000.000.000	200.000.000.000	-	200.000.000.000	-	-
Cộng	1.214.726.166.923	1.214.726.166.923	596.214.809.670	863.579.170.802	947.361.805.791	947.361.805.791
Dài hạn:						
Vay ngân hàng	2.797.381.695.184	2.797.381.695.184	395.055.798.087	283.938.630.240	2.908.498.863.031	2.908.498.863.031
Tổng cộng	4.012.107.862.107	4.012.107.862.107	991.270.607.757	1.147.517.801.042	3.855.860.668.822	3.855.860.668.822

(Xem trang tiếp theo)

TỔNG CÔNG TY CỔ PHẦN PHÁT TRIỂN KHU CÔNG NGHIỆP VÀ CÁC CÔNG TY CON

Địa chỉ: Số 1, Đường 1, Khu công nghiệp Biên Hòa 1, phường Trảng Biên, tỉnh Đồng Nai, Việt Nam

BẢN THUYẾT MINH BÁO CÁO TÀI CHÍNH HỢP NHẤT (TIẾP THEO)

Tình hình thanh toán gốc, lãi trái phiếu:

Mã trái phiếu	Kỳ hạn	Ngày phát hành	Giá trị phát hành (theo mệnh giá) Tỷ đồng	Giá trị đang lưu hành Tỷ đồng	Kỳ trả lãi	Ngày thanh toán	Thanh toán lãi		Thanh toán gốc	
							Số tiền phải thanh toán VND	Số tiền đã thanh toán VND	Số tiền phải thanh toán VND	Số tiền đã thanh toán VND
SZCH21 26001	05 năm	08/01/2021	500	400	03 tháng	10/01/2022	9.915.068.493	9.915.068.493	100.000.000.000	100.000.000.000
						07/04/2022	7.425.753.425	7.425.753.425	-	-
						07/07/2022	7.678.904.110	7.678.904.110	-	-
						10/10/2022	7.763.287.671	7.763.287.671		
						09/01/2023	7.847.671.234	7.847.671.234	100.000.000.000	100.000.000.000
						10/04/2023	7.030.684.932	7.030.684.932		
						10/07/2023	6.956.712.329	6.956.712.329		
						09/10/2023	6.139.726.027	6.139.726.027		
						08/01/2024	5.572.191.781	5.572.191.781	100.000.000.000	100.000.000.000
						08/04/2024	3.465.479.452	3.465.479.452		
						04/07/2024	3.330.849.315	3.330.849.315		
						07/10/2024	3.367.452.055	3.367.452.055		
						08/01/2025	3.367.452.055	3.367.452.055	200.000.000.000	200.000.000.000

Tình hình sử dụng vốn, tiến độ giải ngân của trái phiếu cho mục đích sử dụng vốn để đầu tư dự án khu đô thị Châu Đức như sau:

Phương án phát hành		Thực tế		Số chưa sử dụng đến ngày 30/06/2025 VND
Thời gian giải ngân	Giá trị giải ngân VND	Thời gian giải ngân	Giá trị giải ngân VND	
08/01/2021 - 08/11/2023	500.000.000.000	08/01/2021 - 08/11/2023	500.000.000.000	-

BẢN THUYẾT MINH BÁO CÁO TÀI CHÍNH HỢP NHẤT (TIẾP THEO)

Vay ngân hàng là các khoản vay tại các ngân hàng, được đảm bảo bằng tài sản của các công ty con, chi tiết như sau - Xem thêm các Mục 4.2, 4.8, 4.9 và 4.10:

- Tài sản dùng để đảm bảo cho các khoản vay của Công ty Cổ phần Cấp nước Đồng Nai gồm:
 - + Tài sản hình thành trong tương lai của dự án Hệ thống cấp nước Thiện Tân giai đoạn 2;
 - + Giá trị còn lại cuối kỳ của TSCĐ hữu hình và TSCĐ vô hình lần lượt là 908.095.504.994 VND và 284.021.407.512 VND.
- Tài sản dùng để đảm bảo cho các khoản vay của Công ty Cổ phần Môi trường Sonadezi gồm:
 - + Các khoản tiền gửi có kỳ hạn ngắn hạn.
- Tài sản dùng để đảm bảo cho các khoản vay của Công ty Cổ phần Cảng Đồng Nai gồm:
 - + Bến tàu 30.000 DWT;
 - + 02 cầu bờ cố định Libebherr (Hợp đồng thế chấp tài sản số 33/2014.HĐTC-TD ngày 24/12/2014);
 - + Tất cả các khoản lợi thu được từ việc kinh doanh, khai thác giá trị quyền sử dụng đất hoặc hạ tầng kỹ thuật trên đất, các khoản lợi thu được từ việc kinh doanh, khai thác bãi hoặc hạ tầng kỹ thuật trên bãi, quyền nhận tiền từ hợp đồng, quyền đòi nợ, quyền được nhận số tiền bảo hiểm, quyền nhận các khoản tiền bồi thường phạt vi phạm,... và tất cả các quyền và lợi ích phát sinh từ hợp đồng thuê quyền sử dụng đất 157.544,4 m² tại xã Phước Thái, huyện Long Thành, tỉnh Đồng Nai và bãi cấp phối sỏi đỏ 7,15ha và 2,17ha thuộc dự án Cảng Gò Dầu B giai đoạn 2 tại xã Phước Thái, huyện Long Thành, tỉnh Đồng Nai (Hợp đồng thế chấp tài sản số 01/CĐN/2015/HĐTC);
 - + Giá trị còn lại cuối kỳ của TSCĐ hữu hình là 96.707.106.660 VND.
- Tài sản dùng để đảm bảo cho các khoản vay của Công ty Cổ phần Sonadezi Long Thành ("SZL") gồm:
 - + Giá trị còn lại cuối kỳ của TSCĐ hữu hình là 23.258.433.716 VND;
 - + Giá trị còn lại cuối kỳ của bất động sản đầu tư là 175.463.777.020 VND;
 - + Giá trị còn lại cuối kỳ của tiền thuê đất là 110.184.673.230 VND;
 - + Cam kết bảo lãnh bởi Tổng Công ty - Xem thêm Mục 8;
 - + Thư cam kết bảo lãnh của Ngân hàng TMCP Công Thương Việt Nam - Chi nhánh KCN Biên Hoà với giá trị bảo lãnh là 23.666.155.480 VND theo Hợp đồng cấp bảo lãnh số 06/2021/HĐBĐ/NHCT682-SZL-NMXLNT ngày 14/09/2021 giữa SZL và Ngân hàng được bảo đảm bởi tài sản hình thành trong tương lai (công trình xây dựng trên đất) đã thế chấp ngân hàng trước đó.
- Tài sản dùng để đảm bảo cho các khoản vay của Công ty Cổ phần Sonadezi Long Bình gồm:
 - + Các khoản tiền gửi có kỳ hạn ngắn hạn;
 - + Giá trị còn lại cuối kỳ của bất động sản đầu tư là 104.141.911.076 VND;
 - + Giấy chứng nhận quyền sử dụng đất số CV 844813, CV 844814 tại khu công nghiệp Châu Đức;
 - + Cam kết bảo lãnh của Ngân hàng TMCP Đầu tư và Phát triển Việt Nam - Chi nhánh Nam Đồng Nai.

BẢN THUYẾT MINH BÁO CÁO TÀI CHÍNH HỢP NHẤT (TIẾP THEO)

- Tài sản dùng để đảm bảo cho các khoản vay của Công ty Cổ phần Dịch vụ Sonadezi gồm:
 - + Giá trị còn lại cuối kỳ TSCĐ hữu hình là 14.161.109.037 VND;
 - + Quyền sử dụng đất thửa số 204, tờ bản đồ số 45 với diện tích 181.503 m² tại xã Quang Trung, huyện Thống Nhất, tỉnh Đồng Nai và quyền sở hữu nhà ở và tài sản khác gắn liền với đất số CD 582682 theo Hợp đồng thế chấp tài sản số 04/2023/HĐTC-QBVM ngày 22/05/2023;
 - + Quyền sử dụng đất thửa số 198, tờ bản đồ số 45 với diện tích 190.261 m² tại xã Quang Trung, huyện Thống Nhất, tỉnh Đồng Nai và quyền sở hữu nhà ở và tài sản khác gắn liền với đất số BV 182491 theo Hợp đồng thế chấp tài sản số 12/2024/HĐTC-QBVM ngày 23/08/2024;
 - + Tài sản thuộc dự án đầu tư xây dựng khu xử lý chất thải Quang Trung theo Hợp đồng thế chấp số 35/HĐTC-TD ngày 28/09/2015, bao gồm: trạm tái chế chất thải phân Composite công suất 200 tấn/ngày, hạng mục xử lý chôn lấp hợp vệ sinh (GD1); nhà xưởng lò đốt chất thải công nghiệp công suất 1 tấn/giờ; trạm xử lý hóa rắn công suất 20 tấn/ngày; trạm xử lý hóa lý chất thải lỏng công suất 20 tấn/ngày và hạng mục chôn lấp an toàn công suất 20 tấn/ngày (GD1).
- Tài sản dùng để đảm bảo cho các khoản vay của Công ty Cổ phần Sonadezi Châu Đức ("SZC") gồm:
 - + Một phần quyền sử dụng đất và tài sản hình thành trong tương lai của các thửa đất tại xã Nghĩa Thành và xã Suối Nghé, huyện Châu Đức và xã Sông Xoài, xã Châu Pha, huyện Tân Thành, tỉnh Bà Rịa - Vũng Tàu mà SZC được giao để thực hiện "Dự án khu công nghiệp Châu Đức" theo Hợp đồng thế chấp bất động sản số 0903/2019-HĐBĐ/NHCT924-SZC ngày 08/04/2019, Hợp đồng thế chấp bất động sản số 1109/2019-HĐBĐ/NHCT924-SZC ngày 11/11/2019, Hợp đồng thế chấp bất động sản số 1017/2020-HĐBĐ/NHCT924-SZC ngày 20/10/2020 và các văn bản sửa đổi, bổ sung giữa SZC và Ngân hàng TMCP Công Thương - Chi nhánh 7 Thành phố Hồ Chí Minh;
 - + Các quyền tài sản phát sinh từ việc đầu tư Dự án hạ tầng kỹ thuật khu công nghiệp Châu Đức theo Hợp đồng thế chấp quyền tài sản số 1022/2020/NHCT924-SZC ngày 23/10/2020 và các văn bản sửa đổi, bổ sung giữa SZC và Ngân hàng TMCP Công Thương Việt Nam - Chi nhánh 7 Thành phố Hồ Chí Minh;
 - + Các quyền tài sản (bao gồm: quyền đòi nợ và thụ hưởng số tiền đòi nợ...) theo Hợp đồng thế chấp quyền tài sản số 1023/2020/NHCT924-SZC ngày 23/10/2020 và các văn bản sửa đổi, bổ sung giữa SZC và Ngân hàng TMCP Công Thương Việt Nam - Chi nhánh 7 Thành phố Hồ Chí Minh;
 - + Các quyền khai thác phát sinh từ các lô đất đủ điều kiện kinh doanh và có nguồn gốc sử dụng là Nhà nước cho thuê đất trả tiền hàng năm thuộc khu công nghiệp Châu Đức theo Hợp đồng thế chấp quyền khai thác số 1024/2020/NHCT924-SZC ngày 23/10/2020 và các văn bản sửa đổi, bổ sung giữa SZC và Ngân hàng TMCP Công Thương Việt Nam - Chi nhánh 7 Thành phố Hồ Chí Minh;
 - + Giấy chứng nhận quyền sử dụng đất số CU 756196, thửa đất số 12, tờ bản đồ số 21 tại xã Suối Nghé, huyện Châu Đức, tỉnh Bà Rịa - Vũng Tàu do Sở Tài nguyên và Môi trường tỉnh Bà Rịa - Vũng Tàu cấp ngày 20/07/2020;
 - + Giấy chứng nhận quyền sử dụng đất, quyền sở hữu nhà ở và tài sản khác gắn liền với đất số CU 756197, thửa đất số 7, tờ bản đồ số 22 tại xã Suối Nghé, huyện Châu Đức, tỉnh Bà Rịa - Vũng Tàu do Sở Tài nguyên và Môi trường tỉnh Bà Rịa - Vũng Tàu cấp ngày 20/07/2020;
 - + Quyền sử dụng đất đối với thửa đất theo Giấy chứng nhận quyền sử dụng đất, Giấy chứng nhận quyền sở hữu nhà ở và tài sản gắn liền với đất số BM 510880 do Sở Tài nguyên và Môi trường tỉnh Bà Rịa - Vũng Tàu cấp theo Hợp đồng thế chấp bất động sản số 148/2019/3211825/HĐBĐ ngày 10/12/2019;



BẢN THUYẾT MINH BÁO CÁO TÀI CHÍNH HỢP NHẤT (TIẾP THEO)

- + Tài sản hình thành trong tương lai từ toàn bộ công việc, hạng mục công trình trong dự án "Đầu tư xây dựng sân golf Châu Đức - Giai đoạn 1";
- + Tài sản hình thành từ vốn vay liên quan đến dự án Đầu tư xây dựng Nhà ở xã hội (giai đoạn 1) - Khu dân cư Sonadezi Hữu Phước theo Hợp đồng thế chấp bất động sản và quyền tài sản số 89/2024/3211825/HĐTC ngày 06/12/2024 giữa SZC và Ngân hàng TMCP Đầu tư và Phát triển Việt Nam - Chi nhánh Đồng Nai;
- + Giấy chứng nhận quyền sử dụng đất số CU756198, CU756199, thửa đất số 42, 43, tờ bản đồ số 18 xã Suối Nghé, huyện Châu Đức, tỉnh Bà Rịa - Vũng Tàu do Sở Tài nguyên và Môi trường tỉnh Bà Rịa - Vũng Tàu cấp ngày 20/07/2020;
- + Tiền gửi có kỳ hạn;
- + Giá trị còn lại cuối kỳ của TSCĐ hữu hình hình thành từ sân Golf là 429.867.314.823 VND;
- + Giá trị còn lại cuối kỳ của bất động sản đầu tư là 1.082.306.484.523 VND;
- + Cam kết bảo lãnh bởi Tổng Công ty - Xem thêm Mục 8.
- Tài sản dùng để đảm bảo cho các khoản vay của Công ty Cổ phần Sonadezi An Bình gồm:
 - + Các khoản tiền gửi có kỳ hạn;
 - + Giá trị còn lại cuối kỳ của tài sản cố định hữu hình là 6.270.976.998 VND;
 - + Giá trị còn lại cuối kỳ của bất động sản đầu tư là 99.184.504.765 VND.
- Tài sản dùng để đảm bảo cho các khoản vay của Công ty Cổ phần Sonadezi Bình Thuận gồm:
 - + Toàn bộ quyền tài sản phát sinh từ dự án khu công nghiệp Tân Đức, huyện Hàm Tân, tỉnh Bình Thuận.

4.21. Quý khen thưởng, phúc lợi

	Kỳ này VND	Kỳ trước VND
Số dư đầu năm	238.639.514.915	260.377.506.023
Tăng trong kỳ	108.912.807.412	103.824.881.363
Giảm trong kỳ	(77.846.736.933)	(88.369.544.714)
Số dư cuối kỳ	269.705.585.394	275.832.842.672

(Xem trang tiếp theo)

BẢN THUYẾT MINH BÁO CÁO TÀI CHÍNH HỢP NHẤT (TIẾP THEO)

4.22. Vốn chủ sở hữu

4.22.1. Bảng đối chiếu biến động của vốn chủ sở hữu

ĐVT: Triệu đồng

	Các khoản mục thuộc vốn chủ sở hữu									
	Vốn góp của chủ sở hữu	Thặng dư vốn cổ phần	Vốn khác của chủ sở hữu	Cổ phiếu quỹ	Chênh lệch đánh giá lại tài sản	Quỹ đầu tư phát triển	Quỹ khác thuộc vốn chủ sở hữu	Lợi nhuận sau thuế chưa phân phối	Lợi ích cổ đông không kiểm soát	Cộng
Tại ngày 01/01/2024	3.765.000	86.559	513.943	(90)	(592.863)	757.547	9.662	1.709.497	3.824.188	10.073.443
Tăng vốn từ phát hành cổ phiếu	-	-	-	-	-	-	-	-	578.588	578.588
Lợi nhuận trong năm trước	-	-	-	-	-	-	-	967.842	651.554	1.619.396
Trích lập quỹ thuộc nguồn vốn	-	-	-	-	-	193.726	-	(193.726)	-	-
Trích lập quỹ khen thưởng, phúc lợi	-	-	-	-	-	-	-	(66.666)	(53.915)	(120.581)
Chia cổ tức	-	-	-	-	-	-	-	(451.790)	(340.741)	(792.531)
Tăng/(giảm) khác từ công ty liên kết	-	-	-	-	-	-	-	26.409	-	26.409
Tăng/(giảm) do thay đổi tỷ lệ sở hữu	-	-	-	-	-	-	-	-	-	-
Tăng/(giảm) do ngừng hợp nhất	-	-	-	-	-	(31.898)	-	-	(440.948)	(472.846)
Nộp về Quỹ hỗ trợ sắp xếp doanh nghiệp	-	-	-	-	-	-	-	(7.888)	-	(7.888)
Tăng/(giảm) khác	-	-	-	-	-	-	-	6.123	(277)	5.846
Tại ngày 01/01/2025	3.765.000	86.559	513.943	(90)	(592.863)	919.375	9.662	1.989.801	4.218.449	10.909.836
Lợi nhuận trong kỳ này	-	-	-	-	-	-	-	781.673	514.090	1.295.763
Trích lập quỹ thuộc nguồn vốn	-	-	-	-	-	149.346	-	(149.346)	-	-
Trích lập quỹ khen thưởng, phúc lợi	-	-	-	-	-	-	-	(71.326)	(52.441)	(123.767)
Chia cổ tức	-	-	-	-	-	-	-	-	(379.206)	(379.206)
Tăng/(giảm) khác từ công ty liên kết	-	-	-	-	-	-	-	(2.619)	-	(2.619)
Tăng/(giảm) do ngừng hợp nhất (*)	-	-	-	-	-	(9.519)	-	7.645	(118.231)	(120.105)
Nộp về Quỹ hỗ trợ sắp xếp doanh nghiệp	-	-	-	-	-	-	-	(7.888)	-	(7.888)
Tăng/(giảm) khác	-	-	-	-	-	-	-	11.270	2.577	13.847
Tại ngày 30/06/2025	3.765.000	86.559	513.943	(90)	(592.863)	1.059.202	9.662	2.559.210	4.185.238	11.585.861

(*) Là khoản ngừng hợp nhất do Tổng Công ty không còn quyền kiểm soát tại Công ty Cổ phần Đầu tư Xây dựng và Vật liệu Đồng Nai.

BẢN THUYẾT MINH BÁO CÁO TÀI CHÍNH HỢP NHẤT (TIẾP THEO)

4.22.1. Bảng đối chiếu biến động của vốn chủ sở hữu (tiếp theo)

Tại ngày 30 tháng 06 năm 2025, chỉ tiêu "Chênh lệch đánh giá lại tài sản" trên Bảng cân đối kế toán hợp nhất của Tập đoàn bao gồm các khoản sau:

- Chênh lệch đánh giá lại tài sản của Công ty Cổ phần Cấp nước Đồng Nai - công ty con: 64.235.766.100 VND;
- Khoản điều chỉnh hợp nhất cho khoản chênh lệch giữa giá trị của các khoản đầu tư vào các công ty con và các công ty liên kết của Tổng Công ty được định giá lại theo Biên bản định giá của Công ty TNHH Thẩm định giá Đất Việt và giá trị vốn chủ sở hữu tại các công ty nhận đầu tư với số tiền là 528.627.476.604 VND, được chi tiết như sau:

STT	Tên công ty	Chênh lệch đánh giá lại tài sản VND
Công ty con:		
1.	Công ty Cổ phần Cảng Đồng Nai	151.139.520.000
2.	Công ty Cổ phần Phát triển Đô thị Công nghiệp Số 2	141.384.600.000
3.	Công ty Cổ phần Sonadezi Long Thành	126.526.600.000
4.	Công ty Cổ phần Sonadezi Long Bình	35.060.426.804
5.	Công ty Cổ phần Sonadezi An Bình	16.815.054.500
6.	Công ty Cổ phần Dịch vụ Sonadezi	11.000.000.000
7.	Công ty Cổ phần Cấp nước Đồng Nai	9.951.757.800
8.	Công ty Cổ phần Sonadezi Châu Đức	2.374.994.508
Cộng		494.252.953.612
Công ty liên kết:		
1.	Công ty Cổ phần Kinh doanh nhà Đồng Nai	10.643.627.425
2.	Công ty Cổ phần Sơn Đồng Nai	8.341.516.800
3.	Công ty Cổ phần Xây dựng Đồng Nai	7.862.370.888
4.	Công ty Cổ phần Đầu tư xây dựng và Vật liệu Đồng Nai	7.527.007.879
Cộng		34.374.522.992
Tổng cộng		528.627.476.604

4.22.2. Cổ phiếu

	Tại ngày 30/06/2025	Tại ngày 01/01/2025
Số lượng cổ phiếu phổ thông đăng ký phát hành	376.500.000	376.500.000
Số lượng cổ phiếu phổ thông đã bán ra công chúng	376.500.000	376.500.000
Số lượng cổ phiếu phổ thông được mua lại (cổ phiếu quỹ)	(8.200)	(8.200)
Số lượng cổ phiếu phổ thông đang lưu hành	376.491.800	376.491.800

BẢN THUYẾT MINH BÁO CÁO TÀI CHÍNH HỢP NHẤT (TIẾP THEO)

4.22.3. Lãi cơ bản và lãi suy giảm trên cổ phiếu

	Kỳ này VND	Kỳ trước VND
Lãi sau thuế của cổ đông công ty mẹ	781.672.825.816	545.161.967.711
Trích quỹ khen thưởng phúc lợi thuộc về cổ đông công ty mẹ	(71.325.143.926)	(62.413.088.655)
Lãi sau thuế để tính lãi cơ bản và lãi suy giảm trên cổ phiếu	710.347.681.890	482.748.879.056
Số cổ phiếu phổ thông lưu hành bình quân trong kỳ	376.491.800	376.491.800
Lãi cơ bản và lãi suy giảm trên cổ phiếu	1.887	1.282

4.23. Các khoản mục ngoài Bảng cân đối kế toán

	Tại ngày 30/06/2025	Tại ngày 01/01/2025
Ngoại tệ các loại:		
USD	439.306,35	386.000,26
EUR	15,00	15,00
	Tại ngày 30/06/2025 VND	Tại ngày 01/01/2025 VND
Nợ khó đòi đã xử lý	7.690.240.529	9.350.415.561

(Xem trang tiếp theo)

BẢN THUYẾT MINH BÁO CÁO TÀI CHÍNH HỢP NHẤT (TIẾP THEO)

5. THÔNG TIN BỔ SUNG CHO CÁC KHOẢN MỤC TRÌNH BÀY TRÊN BÁO CÁO KẾT QUẢ HOẠT ĐỘNG KINH DOANH HỢP NHẤT

5.1. Doanh thu bán hàng và cung cấp dịch vụ

	Kỳ này VND	Kỳ trước VND
Doanh thu kinh doanh khu công nghiệp	1.588.751.477.876	916.228.849.256
Doanh thu kinh doanh nhà và hạ tầng	9.604.004.412	36.614.903.471
Doanh thu kinh doanh cung cấp nước sạch	658.285.617.720	649.958.782.500
Doanh thu kinh doanh dịch vụ cảng	746.445.017.002	635.265.246.572
Doanh thu kinh doanh dịch vụ thu gom rác và xử lý chất thải	495.493.438.488	406.648.668.438
Doanh thu khác	204.980.097.713	210.681.901.009
Cộng	3.703.559.653.211	2.855.398.351.246

Trong đó, doanh thu bán hàng và cung cấp dịch vụ cho các bên liên quan - Xem thêm Mục 8

19.954.716.273 11.833.299.578

5.2. Giá vốn hàng bán

	Kỳ này VND	Kỳ trước VND
Giá vốn kinh doanh khu công nghiệp	393.364.677.082	252.767.544.479
Giá vốn kinh doanh nhà và hạ tầng	4.746.804.526	20.922.736.798
Giá vốn kinh doanh cung cấp nước sạch	402.777.809.319	394.839.686.698
Giá vốn kinh doanh dịch vụ cảng	457.374.667.486	392.730.536.961
Giá vốn kinh doanh dịch vụ thu gom rác và xử lý chất thải	428.754.846.927	351.155.220.579
Giá vốn khác	199.534.552.453	187.373.538.477
Cộng	1.886.553.357.793	1.599.789.263.992

5.3. Doanh thu hoạt động tài chính

	Kỳ này VND	Kỳ trước VND
Lãi tiền gửi	66.242.758.310	52.872.496.767
Cổ tức, lợi nhuận được chia	3.046.542.110	3.046.533.197
Lãi chênh lệch tỷ giá	65.619.263	3.031.924.544
Lãi chênh lệch tỷ giá hối đoái do đánh giá lại các khoản mục tiền tệ có gốc ngoại tệ		45.642.909.234
Cộng	69.354.919.683	104.593.863.742

BẢN THUYẾT MINH BÁO CÁO TÀI CHÍNH HỢP NHẤT (TIẾP THEO)

5.4. Chi phí tài chính

	Kỳ này VND	Kỳ trước VND
Chi phí lãi vay	41.692.636.952	55.488.859.917
Dự phòng tổn thất đầu tư	1.232.452.407	1.232.240.043
Lỗi chênh lệch tỷ giá	1.404.946.001	111.341.049
Lỗi chênh lệch tỷ giá hối đoái do đánh giá lại các khoản mục tiền tệ có gốc ngoại tệ	47.352.754.589	-
Chi phí tài chính khác	6.810.686	1.675.365.011
Cộng	91.689.600.635	58.507.806.020

5.5. Chi phí bán hàng

	Kỳ này VND	Kỳ trước VND
Chi phí nhân viên	17.287.143.776	19.584.570.569
Chi phí vật liệu	14.223.136.417	10.696.191.799
Chi phí khác bằng tiền	30.070.696.535	32.897.176.481
Cộng	61.580.976.728	63.177.938.849

5.6. Chi phí quản lý doanh nghiệp

	Kỳ này VND	Kỳ trước VND
Chi phí nhân viên quản lý	147.504.282.095	114.171.263.666
Chi phí vật liệu quản lý	2.063.353.822	2.154.485.599
Chi phí đồ dùng văn phòng	4.061.896.506	3.169.048.368
Chi phí khấu hao tài sản cố định	8.339.449.877	8.375.639.686
Thuế, phí, lệ phí	10.568.598.589	8.941.388.139
Chi phí dự phòng nợ phải thu khó đòi	10.713.738.377	8.764.911.039
Chi phí dịch vụ mua ngoài	26.699.606.654	23.506.809.851
Chi phí khác bằng tiền	46.809.064.334	41.594.491.103
Cộng	256.759.990.254	210.678.037.451

(Xem trang tiếp theo)

BẢN THUYẾT MINH BÁO CÁO TÀI CHÍNH HỢP NHẤT (TIẾP THEO)

5.7. Chi phí sản xuất kinh doanh theo yếu tố

	Kỳ này VND	Kỳ trước VND
Chi phí mua hàng thương mại	63.919.814.027	60.898.288.797
Chi phí nguyên liệu, vật liệu	292.521.771.407	282.272.556.603
Chi phí nhân công	363.962.816.812	363.408.961.155
Chi phí khấu hao	465.720.798.924	440.130.272.505
Chi phí dịch vụ mua ngoài	661.404.607.908	534.246.468.750
Chi phí khác bằng tiền	364.566.994.466	272.484.723.205
Cộng	2.212.096.803.544	1.953.441.271.015

5.8. Chi phí thuế thu nhập doanh nghiệp hiện hành

	Kỳ này VND	Kỳ trước VND
Tổng Công ty Cổ phần Phát triển Khu công nghiệp	4.109.930.845	15.173.476.489
Công ty Cổ phần Sonadezi Giang Điền	-	12.975.948.438
Công ty Cổ phần Cấp nước Đồng Nai	14.460.067.883	24.011.431.752
Công ty Cổ phần Môi trường Sonadezi	4.048.908.545	4.482.209.283
Công ty Cổ phần Cảng Đồng Nai	56.001.295.122	41.845.142.181
Công ty Cổ phần Đầu tư Xây dựng và Vật liệu Đồng Nai	-	-
Công ty Cổ phần Phát triển Đô thị Công nghiệp Số 2	54.066.436.844	-
Công ty Cổ phần Sonadezi Long Thành	14.160.523.856	11.632.181.111
Công ty Cổ phần Sonadezi Long Bình	18.427.443.003	33.395.191.243
Công ty Cổ phần Dịch vụ Sonadezi	4.841.422.042	1.815.614.263
Công ty Cổ phần Sonadezi Châu Đức	53.643.871.480	41.826.561.563
Công ty Cổ phần Sonadezi An Bình	265.171.428	87.965.491
Công ty Cổ phần Sonadezi Bình Thuận	-	-
Tổng chi phí thuế TNDN kỳ hiện hành	224.025.071.048	187.245.721.814

5.9. Chi phí thuế thu nhập doanh nghiệp hoãn lại

Tài sản thuế thu nhập hoãn lại của Tập đoàn được trình bày như sau:

	Tại ngày 30/06/2025 VND	Tại ngày 01/01/2025 VND
Tài sản thuế thu nhập hoãn lại	44.902.457.694	91.917.374.269

BẢN THUYẾT MINH BÁO CÁO TÀI CHÍNH HỢP NHẤT (TIẾP THEO)

5.9. Chi phí thuế thu nhập doanh nghiệp hoãn lại (tiếp theo)

Chi phí thuế TNDN hoãn lại của Tập đoàn và những biến động trong kỳ này và năm trước được trình bày như sau:

	Chi phí khấu hao TSCĐ VND	Chi phí trích trước VND	Lãi nội bộ VND	Chi phí khác	Cộng VND
Tại ngày 01/01/2024	2.178.359.348	9.816.247.716	67.177.001.367	7.300.430.158	86.472.038.589
Hạch toán là chi phí (thu nhập) trong kết quả kinh doanh năm trước	2.278.824.127	1.109.461.254	2.057.050.299	-	5.445.335.680
Tại ngày 01/01/2025	4.457.183.475	10.925.708.970	69.234.051.666	7.300.430.158	91.917.374.269
Hạch toán là chi phí (thu nhập) trong kết quả kinh doanh kỳ này	195.846.469	(1.244.557.061)	(46.959.981.529)	993.775.546	(47.014.916.575)
Tại ngày 30/06/2025	4.653.029.944	9.681.151.909	22.274.070.137	8.294.205.704	44.902.457.694

6. THÔNG TIN BỔ SUNG CHO CÁC KHOẢN MỤC TRÌNH BÀY TRÊN BÁO CÁO LƯU CHUYỂN TIỀN TỆ HỢP NHẤT

6.1. Số tiền đi vay thực thu trong kỳ

	Kỳ này VND	Kỳ trước VND
Tiền thu từ đi vay theo kế ước thông thường	671.800.564.767	1.108.608.296.446

6.2. Số tiền đã thực trả gốc vay trong kỳ

	Kỳ này VND	Kỳ trước VND
Tiền trả nợ gốc vay theo kế ước thông thường	(873.597.920.866)	(1.523.457.905.874)

BẢN THUYẾT MINH BÁO CÁO TÀI CHÍNH HỢP NHẤT (TIẾP THEO)

7. BÁO CÁO BỘ PHẬN

Nhằm phục vụ mục đích quản lý, Tập đoàn có quy mô hoạt động trên toàn quốc phân chia hoạt động của mình thành các bộ phận chính yếu theo lĩnh vực sản xuất kinh doanh như sau:

- Lĩnh vực kinh doanh khu công nghiệp;
- Lĩnh vực kinh doanh nhà và hạ tầng;
- Lĩnh vực kinh doanh cung cấp nước sạch;
- Lĩnh vực kinh doanh dịch vụ cảng;
- Lĩnh vực kinh doanh dịch vụ thu gom rác và xử lý chất thải;
- Các lĩnh vực khác.

Cho kỳ kế toán 06 tháng kết thúc ngày 30 tháng 06 năm 2025:

													Đơn vị tính: Triệu đồng	
	<u>Kinh doanh khu công nghiệp</u>		<u>Kinh doanh nhà và hạ tầng</u>		<u>Kinh doanh cung cấp nước sạch</u>		<u>Kinh doanh dịch vụ cảng</u>		<u>Kinh doanh dịch vụ thu gom rác và xử lý chất thải</u>		<u>Khác</u>		<u>Tổng cộng</u>	
	<u>Kỳ này</u>	<u>Kỳ trước</u>	<u>Kỳ này</u>	<u>Kỳ trước</u>	<u>Kỳ này</u>	<u>Kỳ trước</u>	<u>Kỳ này</u>	<u>Kỳ trước</u>	<u>Kỳ này</u>	<u>Kỳ trước</u>	<u>Kỳ này</u>	<u>Kỳ trước</u>	<u>Kỳ này</u>	<u>Kỳ trước</u>
Doanh thu thuần														
Từ khách hàng														
bên ngoài	1.588.751	916.227	9.604	36.615	658.286	649.959	746.445	635.265	495.493	406.649	204.963	210.671	3.703.542	2.855.386

(Xem trang tiếp theo)

BẢN THUYẾT MINH BÁO CÁO TÀI CHÍNH HỢP NHẤT (TIẾP THEO)

7. BÁO CÁO BỘ PHẬN (TIẾP THEO)



													Đơn vị tính: Triệu đồng	
	<u>Kinh doanh khu công nghiệp</u>		<u>Kinh doanh nhà và hạ tầng</u>		<u>Kinh doanh cung cấp nước sạch</u>		<u>Kinh doanh dịch vụ cảng</u>		<u>Kinh doanh dịch vụ thu gom rác và xử lý chất thải</u>		<u>Khác</u>		<u>Tổng cộng</u>	
	<u>Kỳ này</u>	<u>Kỳ trước</u>	<u>Kỳ này</u>	<u>Kỳ trước</u>	<u>Kỳ này</u>	<u>Kỳ trước</u>	<u>Kỳ này</u>	<u>Kỳ trước</u>	<u>Kỳ này</u>	<u>Kỳ trước</u>	<u>Kỳ này</u>	<u>Kỳ trước</u>	<u>Kỳ này</u>	<u>Kỳ trước</u>
Kết quả hoạt động kinh doanh hợp nhất														
Kết quả của bộ phận	1.195.387	663.461	4.857	15.692	255.508	255.119	289.070	242.535	66.739	55.493	5.428	23.297	1.816.989	1.255.597
Chi phí không phân bổ													(318.341)	(273.856)
Phần lãi hoặc lỗ trong công ty liên kết													69.960	13.132
Lợi nhuận khác không phân bổ													20.530	7.725
Lợi nhuận trước thuế, thu nhập tài chính và chi phí tài chính													1.589.138	1.002.598
Doanh thu tài chính													69.355	104.594
Chi phí tài chính													(91.690)	(58.508)
Lợi nhuận trước thuế													1.566.803	1.048.684
Chi phí thuế TNDN hiện hành													(224.025)	(187.246)
Chi phí thuế TNDN hoãn lại													(47.015)	12.066
Lợi nhuận sau thuế thu nhập doanh nghiệp													1.295.763	873.504

Các thông tin khác

													Đơn vị tính: Triệu đồng	
	<u>Kinh doanh khu công nghiệp</u>		<u>Kinh doanh nhà và hạ tầng</u>		<u>Kinh doanh cung cấp nước sạch</u>		<u>Kinh doanh dịch vụ cảng</u>		<u>Kinh doanh dịch vụ thu gom rác và xử lý chất thải</u>		<u>Khác</u>		<u>Tổng cộng</u>	
	<u>Tại ngày 30/06/2025</u>	<u>Tại ngày 01/01/2025</u>	<u>Tại ngày 30/06/2025</u>	<u>Tại ngày 01/01/2025</u>	<u>Tại ngày 30/06/2025</u>	<u>Tại ngày 01/01/2025</u>	<u>Tại ngày 30/06/2025</u>	<u>Tại ngày 01/01/2025</u>	<u>Tại ngày 30/06/2025</u>	<u>Tại ngày 01/01/2025</u>	<u>Tại ngày 30/06/2025</u>	<u>Tại ngày 01/01/2025</u>	<u>Tại ngày 30/06/2025</u>	<u>Tại ngày 01/01/2025</u>
Tài sản không phân bổ													21.953.965	21.111.501
Nợ phải trả không phân bổ													10.368.103	10.201.664

													Đơn vị tính: Triệu đồng	
	<u>Kinh doanh khu công nghiệp</u>		<u>Kinh doanh nhà và hạ tầng</u>		<u>Kinh doanh cung cấp nước sạch</u>		<u>Kinh doanh dịch vụ cảng</u>		<u>Kinh doanh dịch vụ thu gom rác và xử lý chất thải</u>		<u>Khác</u>		<u>Tổng cộng</u>	
	<u>Kỳ này</u>	<u>Kỳ trước</u>	<u>Kỳ này</u>	<u>Kỳ trước</u>	<u>Kỳ này</u>	<u>Kỳ trước</u>	<u>Kỳ này</u>	<u>Kỳ trước</u>	<u>Kỳ này</u>	<u>Kỳ trước</u>	<u>Kỳ này</u>	<u>Kỳ trước</u>	<u>Kỳ này</u>	<u>Kỳ trước</u>
Chi phí mua sắm tài sản													(974.776)	(770.972)
Chi phí khấu hao													465.721	440.130

Tập đoàn không có báo cáo bộ phận theo khu vực địa lý vì hoạt động của Tập đoàn hoàn toàn tại Việt Nam, do đó không có sự khác nhau về rủi ro và lợi ích kinh tế theo khu vực địa lý cần thiết phải thuyết minh.



BẢN THUYẾT MINH BÁO CÁO TÀI CHÍNH HỢP NHẤT (TIẾP THEO)

8. THÔNG TIN VỀ CÁC BÊN LIÊN QUAN

Danh sách các bên liên quan

Mối quan hệ

1. Công ty Cổ phần Sonadezi Giang Điền	Công ty liên kết
2. Công ty Cổ phần Sơn Đồng Nai	Công ty liên kết
3. Công ty Cổ phần Dịch vụ Cảng Đồng Nai	Công ty liên kết
4. Công ty Cổ phần Cảng Long Thành	Công ty liên kết
5. Công ty Cổ phần Xây dựng Đồng Nai	Công ty liên kết
6. Công ty Cổ phần Dịch vụ và Xây dựng Cấp nước Đồng Nai	Công ty liên kết
7. Trường Cao đẳng Công nghệ và Quản trị Sonadezi	Công ty liên kết
8. Công ty Cổ phần Kinh doanh nhà Đồng Nai	Công ty liên kết
9. Công ty Cổ phần Đầu tư Xây dựng và Vật liệu Đồng Nai	Công ty liên kết
10. Công ty TNHH Tiên Triết	(từ ngày 13 tháng 04 năm 2025) Công ty có người liên quan của người quản lý
11. Hội đồng quản trị, Ban Tổng Giám đốc, Ban kiểm soát và Kế toán trưởng Tổng Công ty	Nhân sự quản lý chủ chốt

Đây là danh sách các bên liên quan có phát sinh giao dịch trong kỳ với Tập đoàn.

Giao dịch nội bộ giữa các công ty trong Tập đoàn đã được loại trừ toàn bộ trong quá trình hợp nhất.

Tại ngày lập bảng cân đối kế toán, số dư phải thu, phải trả với các bên liên quan như sau:

	Tại ngày 30/06/2025 VND	Tại ngày 01/01/2025 VND
Phải thu ngắn hạn của khách hàng:		
Công ty Cổ phần Sonadezi Giang Điền	2.397.841.875	719.188.745
Công ty Cổ phần Xây dựng Đồng Nai	964.991.156	3.904.734.785
Công ty Cổ phần Dịch vụ và Xây dựng Cấp nước Đồng Nai	126.938.615	106.513.980
Công ty Cổ phần Kinh doanh nhà Đồng Nai	124.991.600	269.747.634
Công ty Cổ phần Dịch vụ Cảng Đồng Nai	61.701.282	952.128
Trường Cao đẳng Công nghệ và Quản trị Sonadezi	45.793.350	79.157.400
Công ty Cổ phần Sơn Đồng Nai	3.369.600	-
Công ty Cổ phần Đầu tư Xây dựng và Vật liệu Đồng Nai	2.487.900	-
Công ty Cổ phần Cảng Long Thành	-	6.500.736
Cộng - Xem thêm Mục 4.3	3.728.115.378	5.086.795.408
Trả trước cho người bán - Xem thêm Mục 4.4:		
Công ty Cổ phần Xây dựng Đồng Nai	3.368.734.753	-

BẢN THUYẾT MINH BÁO CÁO TÀI CHÍNH HỢP NHẤT (TIẾP THEO)

	Tại ngày 30/06/2025 VND	Tại ngày 01/01/2025 VND
Phải thu ngắn hạn khác:		
Công ty Cổ phần Kinh doanh nhà Đồng Nai	3.043.029.000	3.043.029.000
Công ty Cổ phần Sonadezi Giang Điền	532.728.840	532.728.840
Cộng - Xem thêm Mục 4.5	3.575.757.840	3.575.757.840
Phải thu dài hạn khác - Xem thêm Mục 4.5:		
Công ty Cổ phần Sonadezi Giang Điền	1.463.354.817	1.393.963.494
Phải trả người bán ngắn hạn:		
Công ty Cổ phần Dịch vụ Cảng Đồng Nai	12.663.343.094	7.278.437.117
Công ty Cổ phần Xây dựng Đồng Nai	4.310.269.103	6.376.514.136
Công ty TNHH Tiên Triết	1.031.871.169	1.931.983.939
Công ty Cổ phần Sonadezi Giang Điền	84.124.271	63.602.137
Công ty Cổ phần Đầu tư Xây dựng và Vật liệu Đồng Nai	2.598.948	-
Cộng - Xem thêm Mục 4.13	18.092.206.585	15.650.537.329
Trong kỳ, Tập đoàn đã có giao dịch chủ yếu với các bên liên quan như sau:		
	Kỳ này VND	Kỳ trước VND
Bán hàng hóa, cung cấp dịch vụ:		
Công ty Cổ phần Sonadezi Giang Điền	15.484.759.592	6.030.906.691
Công ty Cổ phần Xây dựng Đồng Nai	2.120.514.375	2.737.608.529
Công ty Cổ phần Kinh doanh nhà Đồng Nai	964.283.038	1.562.780.497
Công ty Cổ phần Dịch vụ Cảng Đồng Nai	408.414.258	460.395.918
Trường Cao đẳng Công nghệ và Quản trị Sonadezi	340.223.500	357.484.000
Công ty Cổ phần Cảng Long Thành	250.470.515	303.013.515
Công ty TNHH Tiên Triết	178.700.710	125.194.233
Công ty Cổ phần Sơn Đồng Nai	150.051.868	129.288.968
Công ty Cổ phần Đầu tư Xây dựng và Vật liệu Đồng Nai	30.376.917	-
Công ty Cổ phần Dịch vụ và Xây dựng Cấp nước Đồng Nai	26.921.500	126.627.227
Cộng - Xem thêm Mục 5.1	19.954.716.273	11.833.299.578

BẢN THUYẾT MINH BÁO CÁO TÀI CHÍNH HỢP NHẤT (TIẾP THEO)

	Kỳ này VND	Kỳ trước VND
Mua hàng hóa, dịch vụ:		
Công ty Cổ phần Xây dựng Đồng Nai	35.020.129.201	3.986.291.802
Công ty Cổ phần Dịch vụ Cảng Đồng Nai	34.930.785.683	29.564.221.891
Công ty Cổ phần Sonadezi Giang Điền	4.748.158.132	1.308.243.936
Công ty TNHH Tiên Triết	1.988.960.015	1.960.171.237
Công ty Cổ phần Cảng Long Thành	81.225.600	7.516.000
Trường Cao đẳng Công nghệ và Quản trị Sonadezi	-	314.800.000
Cộng	76.769.258.631	37.141.244.866

Cam kết bảo lãnh:

- Tổng Công ty đã dùng thư bảo lãnh của mình để bảo đảm cho khoản vay của Công ty Cổ phần Sonadezi Long Thành tại Ngân hàng TNHH MTV Woori Việt Nam - Chi nhánh Biên Hòa với số dư nợ gốc và tiền lãi cùng các nghĩa vụ tài chính phát sinh từ số nợ gốc này với số tiền tối đa là 181.240.000.000 VND.
- Tổng Công ty đã dùng thư bảo lãnh của mình để bảo đảm cho khoản vay của Công ty Cổ phần Sonadezi Châu Đức tại Ngân hàng TNHH MTV Woori Việt Nam - Chi nhánh Biên Hòa với số dư nợ gốc, tiền lãi, hoa hồng và các nghĩa vụ tài chính phát sinh từ số nợ gốc này tối đa là 107.732.000.000 VND.

(Xem trang tiếp theo)

BẢN THUYẾT MINH BÁO CÁO TÀI CHÍNH HỢP NHẤT (TIẾP THEO)

Tiền lương và thù lao của Hội đồng quản trị, Ban Tổng Giám đốc và nhân sự quản lý chủ chốt khác của Tổng Công ty được hưởng trong kỳ như sau:

<u>Tên</u>	<u>Chức vụ</u>	<u>Kỳ này VND</u>	<u>Kỳ trước VND</u>
Ông Trương Đình Hiệp	Chủ tịch Hội đồng quản trị (bổ nhiệm ngày 16/04/2024) Phó Tổng Giám đốc (miễn nhiệm ngày 09/05/2024)	533.400.000	421.009.000
Bà Đỗ Thị Thu Hằng	Chủ tịch Hội đồng quản trị (miễn nhiệm ngày 16/04/2024)	-	315.191.000
Ông Trần Thanh Hải	Thành viên Hội đồng quản trị kiêm Tổng Giám đốc	541.800.000	498.000.000
Bà Nguyễn Thị Hạnh	Thành viên Hội đồng quản trị kiêm Phó Tổng Giám đốc	469.800.000	432.600.000
Ông Đinh Ngọc Thuận	Thành viên Hội đồng quản trị kiêm Phó Tổng Giám đốc	469.800.000	450.600.000
Bà Lương Minh Hiền	Thành viên Hội đồng quản trị kiêm Phó Tổng Giám đốc	450.600.000	415.200.000
Ông Nguyễn Văn Tuấn	Thành viên Hội đồng quản trị	72.000.000	72.000.000
Ông Phạm Quốc Chí	Thành viên Hội đồng quản trị	72.000.000	72.000.000
Bà Lê Thị Bích Loan	Kế toán trưởng	264.000.000	251.400.000
Cộng		2.873.400.000	2.928.000.000

Tiền lương và thù lao của Ban kiểm soát Tổng Công ty được hưởng trong kỳ như sau:

<u>Tên</u>	<u>Chức vụ</u>	<u>Kỳ này VND</u>	<u>Kỳ trước VND</u>
Bà Đặng Lê Bích Phượng	Trưởng ban	239.400.000	239.400.000
Ông Trần Ngọc Tòng	Thành viên	42.000.000	42.000.000
Bà Phạm Thị Cẩm Hà	Thành viên	42.000.000	42.000.000
Cộng		323.400.000	323.400.000

BẢN THUYẾT MINH BÁO CÁO TÀI CHÍNH HỢP NHẤT (TIẾP THEO)

9. SỐ LIỆU SO SÁNH

Các số liệu so sánh dưới đây đã được báo cáo lại:

Bảng cân đối kế toán hợp nhất (Trích):

	Mã số	Tại ngày 01/01/2025 VND	Tại ngày 31/12/2024 VND
		(Được báo cáo lại)	(Đã được báo cáo trước đây)
Tài sản thuế thu nhập hoãn lại	262	91.917.374.269	84.616.944.111
Thuế và các khoản phải nộp Nhà nước	313	124.358.549.940	117.058.119.782

Việc báo cáo lại các thông tin so sánh nêu trên là do Công ty Cổ phần Sonadezi Long Thành, công ty con trực tiếp, điều chỉnh hồi tố thuế TNDN hiện hành và thuế TNDN hoãn lại cho các năm 2017 và 2019 - 2022 theo Quyết định 845/QĐ-XPHC-DON ngày 25/04/2025 của Chi cục thuế khu vực XV.

10. THÔNG TIN THUYẾT MINH KHÁC

Ngày 22 tháng 06 năm 2025, Ủy ban nhân dân tỉnh Đồng Nai đã ban hành Quyết định Số 2105/QĐ-UBND về việc "Sửa đổi, bổ sung Đề án chuyển đổi khu công nghiệp Biên Hoà 1 thành Khu đô thị - thương mại - dịch vụ và cải thiện môi trường phê duyệt kèm theo Quyết định số 324/QĐ-UBND ngày 05 tháng 02 năm 2024 của Ủy ban nhân dân tỉnh Đồng Nai".

Theo kế hoạch, tỉnh Đồng Nai sẽ dự kiến hoàn thành việc bồi thường, giải phóng mặt bằng và di dời đối với các tổ chức doanh nghiệp thuộc phạm vi của Đề án trong năm 2025.

(Xem trang tiếp theo)

BẢN THUYẾT MINH BÁO CÁO TÀI CHÍNH HỢP NHẤT (TIẾP THEO)

11. CÁC SỰ KIỆN SAU NGÀY KẾT THÚC KỲ KẾ TOÁN

Ngày 02 tháng 07 năm 2025, Công ty Cổ phần Phát triển Đô thị Công nghiệp Số 2, công ty con trực tiếp, đã hoàn tất việc góp vốn thành lập Công ty Cổ phần Sonadezi Khánh Hoà với giá trị vốn góp là 214.500.000.000 VND, tương ứng sở hữu 39,00% vốn điều lệ (550 tỷ đồng).

Ngày 14 tháng 07 năm 2025, Tổng Công ty đã hoàn tất việc góp vốn thành lập Công ty Cổ phần Sonadezi Khánh Hoà với giá trị vốn góp là 220.381.000.000 VND, tương ứng sở hữu 40,069% vốn điều lệ (550 tỷ đồng).

Ngày 18 tháng 07 năm 2025, Tổng Công ty nhận được Bản án sơ thẩm số 38/2025/KDTM-ST ngày 26 tháng 06 năm 2025 của Toà án nhân dân thành phố Biên Hoà, tỉnh Đồng Nai về việc tranh chấp hợp đồng thuê quyền sử dụng đất giữa Tổng Công ty và Công ty Cổ phần Tập đoàn Tân Mai. Theo đó, Toà án tuyên xử buộc Công ty Cổ phần Tập đoàn Tân Mai phải thanh toán cho Tổng Công ty số tiền nợ gốc là 20.754.557.172 VND.

Ngày 24 tháng 07 năm 2025, Sở Giao dịch chứng khoán Thành phố Hồ Chí Minh đã ban hành Quyết định số 664/QĐ-SGDHCM về việc Công ty Cổ phần Cảng Đồng Nai, công ty con trực tiếp, được thay đổi đăng ký niêm yết do phát hành thêm 18.521.912 cổ phiếu để tăng vốn cổ phần từ nguồn vốn chủ sở hữu. Theo đó, số lượng cổ phiếu Tổng Công ty sở hữu tại Công ty Cổ phần Cảng Đồng Nai tăng từ 18.892.440 lên 28.338.660 cổ phiếu.

Ngoài các vấn đề nêu trên, không có các sự kiện quan trọng nào khác xảy ra sau ngày kết thúc kỳ kế toán đến ngày phát hành báo cáo tài chính hợp nhất.



Trần Thanh Hải
Tổng Giám đốc

Lê Thị Bích Loan
Kế toán trưởng

Nguyễn Thị Chung
Người lập

Đồng Nai, ngày 25 tháng 08 năm 2025