

Số: 90 /BC-BCF

Sa Đéc, ngày 27 tháng 08 năm 2025

## CÔNG BỐ THÔNG TIN ĐỊNH KỲ BÁO CÁO TÀI CHÍNH

Kính gửi: Ủy ban Chứng khoán Nhà nước

Sở Giao dịch Chứng khoán Hà Nội

Thực hiện quy định tại khoản 3 Điều 14 Thông tư số 96/2020/TT-BTC ngày 16/11/2020 của Bộ Tài chính hướng dẫn công bố thông tin trên thị trường chứng khoán, CTCP Thực phẩm Bích Chi thực hiện công bố thông tin báo cáo tài chính (BCTC) Bán niên năm 2025 với Ủy ban Chứng khoán Nhà nước và Sở Giao dịch Chứng khoán Hà Nội như sau:

1. Tên tổ chức: Công ty Cổ phần Thực phẩm Bích Chi

- Mã chứng khoán: BCF
- Địa chỉ: Số 45x1 Nguyễn Sinh Sắc, Phường Sa Đéc, tỉnh Đồng Tháp
- Điện thoại liên hệ/Tel: 0277 3861 910 Fax: 0277 3864 674
- Email: [info@bichchi.com.vn](mailto:info@bichchi.com.vn) Website: [www.bichchi.com.vn](http://www.bichchi.com.vn)

2. Nội dung thông tin công bố:

- BCTC Bán niên năm 2025
  - ☒ BCTC riêng (TCNY có công ty con);
  - ☐ BCTC hợp nhất (TCNY có công ty con);
  - ☐ BCTC tổng hợp (TCNY có đơn vị kế toán trực thuộc tổ chức bộ máy kế toán riêng).

- Các trường hợp thuộc diện phải giải trình nguyên nhân:

+ Tổ chức kiểm toán đưa ra ý kiến không phải là ý kiến chấp nhận toàn phần đối với BCTC (đối với BCTC được kiểm toán năm 2024):

☐ Có ☒ Không

Văn bản giải trình trong trường hợp tích có:

☐ Có ☒ Không

+ Lợi nhuận sau thuế trong kỳ báo cáo có sự chênh lệch trước và sau kiểm toán từ 5% trở lên, chuyển từ lỗ sang lãi hoặc ngược lại (đối với BCTC được kiểm toán năm 2024):

☐ Có ☒ Không

Văn bản giải trình trong trường hợp tích có:

☐ Có ☒ Không



+ Lợi nhuận sau thuế thu nhập doanh nghiệp tại báo cáo kết quả kinh doanh của kỳ báo cáo thay đổi từ 10% trở lên so với báo cáo cùng kỳ năm trước:

☒ Có

☐ Không

Văn bản giải trình trong trường hợp tích có:

☒ Có

☐ Không

+ Lợi nhuận sau thuế trong kỳ báo cáo bị lỗ, chuyển từ lãi ở báo cáo cùng kỳ năm trước sang lỗ ở kỳ này hoặc ngược lại:

☐ Có

☒ Không

Văn bản giải trình trong trường hợp tích có:

☐ Có

☒ Không

Thông tin này đã được công bố trên trang thông tin điện tử của công ty vào ngày: 21/08/2025 tại đường dẫn: [www.bichchi.com.vn](http://www.bichchi.com.vn) (mục Thông tin cổ đông/ Thông tin tài chính)

3. Báo cáo về các giao dịch có giá trị từ 35% trở lên trong kỳ báo cáo: Không

Trường hợp TCNY có giao dịch đề nghị báo cáo đầy đủ các nội dung sau:

- Nội dung giao dịch: /

- Tỷ trọng giá trị giao dịch/tổng giá trị tài sản của doanh nghiệp (%) (căn cứ trên báo cáo tài chính năm gần nhất): /

- Ngày hoàn thành giao dịch: /

Chúng tôi xin cam kết các thông tin công bố trên đây là đúng sự thật và hoàn toàn chịu trách nhiệm trước pháp luật về nội dung các thông tin công bố.

**\* Tài liệu đính kèm:**

- BCTC Riêng Bán niên năm 2025;
- Văn bản giải trình chênh lệch LNST chênh lệch hơn 10% so với cùng kỳ năm 2024.

**Đại diện tổ chức**

Người đại diện theo pháp luật  
(Ký, ghi rõ họ tên, chức vụ, đóng dấu)

**Tổng Giám Đốc**



**Phạm Thanh Bình**

CÔNG TY CỔ PHẦN  
THỰC PHẨM BÍCH CHI

CỘNG HÒA XÃ HỘI CHỦ NGHĨA VIỆT NAM  
Độc lập - Tự do - Hạnh phúc

Số: 89 /BCF.HĐQT

Sa Đéc, ngày 27 tháng 08 năm 2025

V/v giải trình chênh lệch  
LNST Bán niên năm 2025  
chênh lệch hơn 10% so với  
cùng kỳ năm 2024

Kính gửi: Ủy ban Chứng khoán Nhà nước

Sở Giao dịch Chứng khoán Hà Nội

- Căn cứ Thông tư số 96/2020/TT-BTC ngày 16/11/2020 của Bộ Tài Chính về hướng dẫn công bố thông tin trên thị trường chứng khoán;

- Căn cứ Báo cáo Tài chính Hợp nhất, Riêng Bán niên năm 2025 của Công ty Cổ phần Thực phẩm Bích Chi;

Công ty Cổ phần Thực phẩm Bích Chi xin giải trình về việc lợi nhuận sau thuế thu nhập doanh nghiệp Bán niên năm 2025 tăng hơn 10% so với cùng kỳ năm 2024 như sau:

Đơn vị: VND

		Lợi nhuận sau thuế TNDN	Chênh lệch tăng	%
BCTC Riêng	Bán niên 2024	55.602.475.111	6.323.784.291	11,37%
	Bán niên 2025	61.926.259.402		

\* **Nguyên nhân:** Do doanh thu bán hàng và cung cấp dịch vụ của Công ty Bán niên năm 2025 tăng; giá nguyên vật liệu đầu vào ổn định.

Trên đây là giải trình nguyên nhân về lợi nhuận sau thuế TNDN Bán niên năm 2025 tăng so với cùng kỳ 2024 của Công ty.

Trân trọng!

\* **Nơi nhận:**

- UBCKNN;
- SGDCKHN;
- Lưu VT.

NGƯỜI ĐẠI DIỆN THEO PHÁP LUẬT



Phạm Thanh Bình

# **BÁO CÁO TÀI CHÍNH GIỮA NIÊN ĐỘ**

**6 THÁNG ĐẦU CỦA NĂM TÀI CHÍNH  
KẾT THÚC NGÀY 31 THÁNG 12 NĂM 2025**

**CÔNG TY CỔ PHẦN  
THỰC PHẨM BÍCH CHI**

## **MỤC LỤC**

	<b>Trang</b>
<b>1. Mục lục</b>	<b>1</b>
<b>2. Báo cáo của Ban Tổng Giám đốc</b>	<b>2 - 3</b>
<b>3. Báo cáo soát xét thông tin tài chính giữa niên độ</b>	<b>4</b>
<b>4. Bảng cân đối kế toán giữa niên độ tại ngày 30 tháng 6 năm 2025</b>	<b>5 - 8</b>
<b>5. Báo cáo kết quả hoạt động kinh doanh giữa niên độ 6 tháng đầu của năm tài chính kết thúc ngày 31 tháng 12 năm 2025</b>	<b>9</b>
<b>6. Báo cáo lưu chuyển tiền tệ giữa niên độ 6 tháng đầu của năm tài chính kết thúc ngày 31 tháng 12 năm 2025</b>	<b>10 - 11</b>
<b>7. Bản thuyết minh Báo cáo tài chính giữa niên độ 6 tháng đầu của năm tài chính kết thúc ngày 31 tháng 12 năm 2025</b>	<b>12 - 34</b>
<b>8. Phụ lục</b>	<b>35 - 36</b>

\*\*\*\*\*

## **BÁO CÁO CỦA BAN TỔNG GIÁM ĐỐC**

Ban Tổng Giám đốc Công ty Cổ phần Thực phẩm Bích Chí (sau đây gọi tắt là “Công ty”) trình bày báo cáo của mình cùng với Báo cáo tài chính giữa niên độ 6 tháng đầu của năm tài chính kết thúc ngày 31 tháng 12 năm 2025.

### **Khái quát về Công ty**

Công ty là doanh nghiệp được cổ phần hóa từ công ty Nhà nước Công ty Thực phẩm Bích Chí theo Quyết định số 968/QĐ.UB.HC ngày 18 tháng 10 năm 2000 của Ủy ban nhân dân tỉnh Đồng Tháp. Công ty hoạt động theo Giấy chứng nhận đăng ký doanh nghiệp số 1400371184, đăng ký lần đầu ngày 27 tháng 12 năm 2000 và đăng ký thay đổi lần thứ 24 ngày 25 tháng 6 năm 2025 do Sở Tài chính tỉnh Đồng Tháp cấp.

### **Trụ sở hoạt động**

- Địa chỉ : Số 45x1, đường Nguyễn Sinh Sắc, phường Sa Đéc, tỉnh Đồng Tháp, Việt Nam
- Điện thoại : (0277) 386 1910
- Fax : (0277) 386 4674

Công ty có Kho - Công ty Cổ phần Thực phẩm Bích Chí đặt tại địa chỉ: 81-83-85-87, đường số 2, khu dân cư Tân Nhựt, xã Tân Nhựt, thành phố Hồ Chí Minh, Việt Nam.

Hoạt động kinh doanh chính của Công ty là: Sản xuất món ăn, thức ăn chế biến và bán buôn thực phẩm.

### **Hội đồng quản trị, Ban kiểm soát và Ban Tổng Giám đốc**

Các thành viên Hội đồng quản trị, Ban kiểm soát và Ban Tổng Giám đốc của Công ty trong kỳ và cho đến thời điểm lập báo cáo này bao gồm:

#### **Hội đồng quản trị**

Họ và tên	Chức vụ	Ngày bổ nhiệm
Ông Mai Thế Khôi	Chủ tịch	Bổ nhiệm ngày 28 tháng 4 năm 2021
Ông Phạm Thanh Bình	Thành viên	Bổ nhiệm ngày 28 tháng 4 năm 2021
Ông Trang Sĩ Đức	Thành viên	Bổ nhiệm ngày 28 tháng 4 năm 2021
Ông Bùi Văn Sáu	Thành viên	Bổ nhiệm ngày 28 tháng 4 năm 2021
Ông Phạm Hoàng Thái	Thành viên	Bổ nhiệm ngày 28 tháng 4 năm 2021
Ông Nguyễn Ngọc Tiểu	Thành viên	Bổ nhiệm ngày 28 tháng 4 năm 2021
Bà Nguyễn Hương Liên	Thành viên	Bổ nhiệm ngày 28 tháng 4 năm 2021

#### **Ban kiểm soát**

Họ và tên	Chức vụ	Ngày bổ nhiệm
Bà Nguyễn Thị Thu Thủy	Trưởng ban	Bổ nhiệm ngày 28 tháng 4 năm 2021
Ông Trần Mạnh Hùng	Thành viên	Bổ nhiệm ngày 28 tháng 4 năm 2021
Bà Nguyễn Thị Thu Thảo	Thành viên	Bổ nhiệm ngày 28 tháng 4 năm 2021

#### **Ban Tổng Giám đốc**

Họ và tên	Chức vụ	Ngày bổ nhiệm/tái bổ nhiệm
Ông Phạm Thanh Bình	Tổng Giám đốc	Tái bổ nhiệm 01 tháng 8 năm 2025
Ông Phạm Hoàng Thái	Phó Tổng Giám đốc	Bổ nhiệm ngày 01 tháng 4 năm 2016
Bà Bùi Thị Ngọc Tuyền	Phó Tổng Giám đốc	Bổ nhiệm ngày 01 tháng 9 năm 2020
Ông Trần Văn Minh	Phó Tổng Giám đốc	Bổ nhiệm ngày 07 tháng 5 năm 2024



# CÔNG TY CỔ PHẦN THỰC PHẨM BÍCH CHÌ

BÁO CÁO CỦA BAN TỔNG GIÁM ĐỐC (tiếp theo)

## Đại diện theo pháp luật

Người đại diện theo pháp luật của Công ty trong kỳ và cho đến thời điểm lập báo cáo này như sau:

Họ và tên	Chức vụ	Ngày bổ nhiệm/tái bổ nhiệm
Ông Mai Thế Khôi	Chủ tịch Hội đồng quản trị	Bổ nhiệm ngày 28 tháng 4 năm 2021
Ông Phạm Thanh Bình	Tổng Giám đốc	Tái bổ nhiệm 01 tháng 8 năm 2025

## Kiểm toán viên

Công ty TNHH Kiểm toán và Tư vấn A&C đã được chỉ định soát xét Báo cáo tài chính giữa niên độ 6 tháng đầu của năm tài chính kết thúc ngày 31 tháng 12 năm 2025 của Công ty.

## Trách nhiệm của Ban Tổng Giám đốc

Ban Tổng Giám đốc chịu trách nhiệm lập Báo cáo tài chính giữa niên độ phản ánh trung thực và hợp lý tình hình tài chính, kết quả hoạt động kinh doanh và lưu chuyển tiền tệ của Công ty trong kỳ. Trong việc lập Báo cáo tài chính giữa niên độ này, Ban Tổng Giám đốc phải:

- Chọn lựa các chính sách kế toán thích hợp và áp dụng các chính sách này một cách nhất quán;
- Thực hiện các xét đoán và các ước tính một cách hợp lý và thận trọng;
- Nêu rõ các Chuẩn mực kế toán áp dụng cho Công ty có được tuân thủ hay không và tất cả các sai lệch trọng yếu đã được trình bày và giải thích trong Báo cáo tài chính giữa niên độ;
- Lập Báo cáo tài chính giữa niên độ trên cơ sở hoạt động liên tục trừ trường hợp không thể cho rằng Công ty sẽ tiếp tục hoạt động liên tục;
- Thiết lập và thực hiện hệ thống kiểm soát nội bộ một cách hữu hiệu nhằm hạn chế rủi ro có sai sót trọng yếu do gian lận hoặc nhầm lẫn trong việc lập và trình bày Báo cáo tài chính giữa niên độ.

Ban Tổng Giám đốc đảm bảo các số kế toán thích hợp được lưu giữ đầy đủ để phản ánh tình hình tài chính của Công ty với mức độ chính xác hợp lý tại bất kỳ thời điểm nào và các sổ sách kế toán tuân thủ Chế độ kế toán áp dụng. Ban Tổng Giám đốc cũng chịu trách nhiệm quản lý các tài sản của Công ty và do đó đã thực hiện các biện pháp thích hợp để ngăn chặn và phát hiện các hành vi gian lận và các vi phạm khác.

Ban Tổng Giám đốc cam kết đã tuân thủ các yêu cầu nêu trên trong việc lập Báo cáo tài chính giữa niên độ.

## Phê duyệt Báo cáo tài chính

Ban Tổng Giám đốc phê duyệt Báo cáo tài chính giữa niên độ đính kèm. Báo cáo tài chính giữa niên độ đã phản ánh trung thực và hợp lý tình hình tài chính của Công ty tại thời điểm ngày 30 tháng 6 năm 2025, cũng như kết quả hoạt động kinh doanh và tình hình lưu chuyển tiền tệ 6 tháng đầu của năm tài chính kết thúc ngày 31 tháng 12 năm 2025, phù hợp với các chuẩn mực kế toán Việt Nam, Chế độ Kế toán doanh nghiệp Việt Nam và các quy định pháp lý có liên quan đến việc lập và trình bày Báo cáo tài chính giữa niên độ.

Thay mặt Ban Tổng Giám đốc,



Phạm Thanh Bình  
Tổng Giám đốc

Ngày 25 tháng 8 năm 2025

## **BÁO CÁO SOÁT XÉT THÔNG TIN TÀI CHÍNH GIỮA NIÊN ĐỘ**

**Kính gửi: CÁC CỔ ĐÔNG, HỘI ĐỒNG QUẢN TRỊ VÀ BAN TỔNG GIÁM ĐỐC  
CÔNG TY CỔ PHẦN THỰC PHẨM BÍCH CHI**

Chúng tôi đã thực hiện công việc soát xét Báo cáo tài chính giữa niên độ kèm theo của Công ty Cổ phần Thực phẩm Bích Chi (sau đây gọi tắt là “Công ty”), được lập ngày 25 tháng 8 năm 2025, từ trang 05 đến trang 36, bao gồm Bảng cân đối kế toán giữa niên độ tại ngày 30 tháng 6 năm 2025, Báo cáo kết quả hoạt động kinh doanh giữa niên độ, Báo cáo lưu chuyển tiền tệ giữa niên độ 6 tháng đầu của năm tài chính kết thúc ngày 31 tháng 12 năm 2025 và Bản thuyết minh Báo cáo tài chính giữa niên độ.

### **Trách nhiệm của Ban Tổng Giám đốc**

Ban Tổng Giám đốc Công ty chịu trách nhiệm về lập và trình bày trung thực và hợp lý Báo cáo tài chính giữa niên độ của Công ty theo các chuẩn mực kế toán Việt Nam, Chế độ Kế toán doanh nghiệp Việt Nam và các quy định pháp lý có liên quan đến việc lập và trình bày Báo cáo tài chính giữa niên độ và chịu trách nhiệm về kiểm soát nội bộ mà Ban Tổng Giám đốc xác định là cần thiết để đảm bảo cho việc lập và trình bày Báo cáo tài chính giữa niên độ không có sai sót trọng yếu do gian lận hoặc nhầm lẫn.

### **Trách nhiệm của Kiểm toán viên**

Trách nhiệm của chúng tôi là đưa ra kết luận về Báo cáo tài chính giữa niên độ dựa trên kết quả soát xét của chúng tôi. Chúng tôi đã thực hiện công việc soát xét theo Chuẩn mực Việt Nam về hợp đồng dịch vụ soát xét số 2410 - Soát xét thông tin tài chính giữa niên độ do kiểm toán viên độc lập của đơn vị thực hiện.

Công việc soát xét thông tin tài chính giữa niên độ bao gồm việc thực hiện các cuộc phỏng vấn, chủ yếu là phỏng vấn những người chịu trách nhiệm về các vấn đề tài chính kế toán, và thực hiện thủ tục phân tích và các thủ tục soát xét khác. Một cuộc soát xét về cơ bản có phạm vi hẹp hơn một cuộc kiểm toán được thực hiện theo các chuẩn mực kiểm toán Việt Nam và do vậy không cho phép chúng tôi đạt được sự đảm bảo rằng chúng tôi sẽ nhận biết được tất cả các vấn đề trọng yếu có thể được phát hiện trong một cuộc kiểm toán. Theo đó, chúng tôi không đưa ra ý kiến kiểm toán.

### **Kết luận của Kiểm toán viên**

Căn cứ trên kết quả soát xét của chúng tôi, chúng tôi không thấy có vấn đề gì khiến chúng tôi cho rằng Báo cáo tài chính giữa niên độ đính kèm không phản ánh trung thực và hợp lý, trên các khía cạnh trọng yếu, tình hình tài chính của Công ty tại ngày 30 tháng 6 năm 2025, cũng như kết quả hoạt động kinh doanh và tình hình lưu chuyển tiền tệ trong 6 tháng đầu của năm tài chính kết thúc ngày 31 tháng 12 năm 2025, phù hợp với các chuẩn mực kế toán Việt Nam, Chế độ Kế toán doanh nghiệp Việt Nam và các quy định pháp lý có liên quan đến việc lập và trình bày Báo cáo tài chính giữa niên độ.

### **Vấn đề khác**

Báo cáo tài chính giữa niên độ của Công ty 6 tháng đầu của năm tài chính kết thúc ngày 31 tháng 12 năm 2024 và Báo cáo tài chính cho năm tài chính kết thúc ngày 31 tháng 12 năm 2024 đã được soát xét và kiểm toán bởi công ty kiểm toán khác. Kiểm toán viên của công ty kiểm toán này đã đưa ra Báo cáo soát xét thông tin tài chính giữa niên độ vào ngày 26 tháng 8 năm 2024 với kết luận chấp nhận toàn phần và Báo cáo kiểm toán về Báo cáo tài chính cho năm tài chính kết thúc ngày 31 tháng 12 năm 2024 vào ngày 22 tháng 3 năm 2025 với ý kiến chấp nhận toàn phần.



**Nguyễn Quốc Ngữ**

**Thành viên Ban Giám đốc**

Số Giấy CNĐKHN kiểm toán: 3089-2025-008-1

Người được ủy quyền

TP. Cần Thơ, ngày 25 tháng 8 năm 2025



**CÔNG TY CỔ PHẦN THỰC PHẨM BÍCH CHI**

Địa chỉ: Số 45x1, đường Nguyễn Sinh Sắc, phường Sa Đéc, tỉnh Đồng Tháp, Việt Nam

**BÁO CÁO TÀI CHÍNH GIỮA NIÊN ĐỘ**

6 tháng đầu của năm tài chính kết thúc ngày 31 tháng 12 năm 2025

**BẢNG CÂN ĐỐI KẾ TOÁN GIỮA NIÊN ĐỘ**

(Dạng đầy đủ)

Tại ngày 30 tháng 6 năm 2025

Đơn vị tính: VND

CHỈ TIÊU	Mã số	Thuyết minh	Số cuối kỳ	Số đầu năm
<b>A - TÀI SẢN NGẮN HẠN</b>	<b>100</b>		<b>367.784.517.527</b>	<b>356.460.098.358</b>
<b>I. Tiền và các khoản tương đương tiền</b>	<b>110</b>	<b>V.1</b>	<b>61.805.389.307</b>	<b>93.476.308.218</b>
1. Tiền	111		33.805.389.307	24.946.308.218
2. Các khoản tương đương tiền	112		28.000.000.000	68.530.000.000
<b>II. Đầu tư tài chính ngắn hạn</b>	<b>120</b>		<b>116.700.000.000</b>	<b>74.920.000.000</b>
1. Chứng khoán kinh doanh	121		-	-
2. Dự phòng giảm giá chứng khoán kinh doanh	122		-	-
3. Đầu tư nắm giữ đến ngày đáo hạn	123	V.2a	116.700.000.000	74.920.000.000
<b>III. Các khoản phải thu ngắn hạn</b>	<b>130</b>		<b>87.867.283.756</b>	<b>71.083.186.281</b>
1. Phải thu ngắn hạn của khách hàng	131	V.3	79.880.626.861	64.813.821.824
2. Trả trước cho người bán ngắn hạn	132	V.4	7.271.628.937	4.581.258.400
3. Phải thu nội bộ ngắn hạn	133		-	-
4. Phải thu theo tiến độ kế hoạch hợp đồng xây dựng	134		-	-
5. Phải thu về cho vay ngắn hạn	135		-	-
6. Phải thu ngắn hạn khác	136	V.6	4.237.840.295	4.307.318.174
7. Dự phòng phải thu ngắn hạn khó đòi	137	V.7	(3.522.812.337)	(2.619.212.117)
8. Tài sản thiếu chờ xử lý	139		-	-
<b>IV. Hàng tồn kho</b>	<b>140</b>		<b>98.010.140.454</b>	<b>112.840.859.551</b>
1. Hàng tồn kho	141	V.8	98.010.140.454	112.840.859.551
2. Dự phòng giảm giá hàng tồn kho	149		-	-
<b>V. Tài sản ngắn hạn khác</b>	<b>150</b>		<b>3.401.704.010</b>	<b>4.139.744.308</b>
1. Chi phí trả trước ngắn hạn	151	V.9a	300.895.914	269.928.726
2. Thuế giá trị gia tăng được khấu trừ	152		2.971.272.440	2.913.172.387
3. Thuế và các khoản khác phải thu Nhà nước	153		129.535.656	956.643.195
4. Giao dịch mua bán lại trái phiếu Chính phủ	154		-	-
5. Tài sản ngắn hạn khác	155		-	-

**CÔNG TY CỔ PHẦN THỰC PHẨM BÍCH CHI**

Địa chỉ: Số 45x1, đường Nguyễn Sinh Sắc, phường Sa Đéc, tỉnh Đồng Tháp, Việt Nam

**BÁO CÁO TÀI CHÍNH GIỮA NIÊN ĐỘ**

6 tháng đầu của năm tài chính kết thúc ngày 31 tháng 12 năm 2025

**Bảng cân đối kế toán giữa niên độ (tiếp theo)**

CHỈ TIÊU	Mã số	Thuyết minh	Số cuối kỳ	Số đầu năm
<b>B- TÀI SẢN DÀI HẠN</b>	<b>200</b>		<b>199.597.807.010</b>	<b>177.440.629.253</b>
<b>I. Các khoản phải thu dài hạn</b>	<b>210</b>		<b>70.000.000.000</b>	<b>45.200.000.000</b>
1. Phải thu dài hạn của khách hàng	211		-	-
2. Trả trước cho người bán dài hạn	212		-	-
3. Vốn kinh doanh ở đơn vị trực thuộc	213		-	-
4. Phải thu nội bộ dài hạn	214		-	-
5. Phải thu về cho vay dài hạn	215	V.5	70.000.000.000	45.200.000.000
6. Phải thu dài hạn khác	216		-	-
7. Dự phòng phải thu dài hạn khó đòi	219		-	-
<b>II. Tài sản cố định</b>	<b>220</b>		<b>66.016.283.630</b>	<b>70.668.186.488</b>
1. Tài sản cố định hữu hình	221	V.10	65.786.283.630	70.438.186.488
- Nguyên giá	222		282.542.270.467	278.339.364.160
- Giá trị hao mòn lũy kế	223		(216.755.986.837)	(207.901.177.672)
2. Tài sản cố định thuê tài chính	224		-	-
- Nguyên giá	225		-	-
- Giá trị hao mòn lũy kế	226		-	-
3. Tài sản cố định vô hình	227	V.11	230.000.000	230.000.000
- Nguyên giá	228		354.500.000	354.500.000
- Giá trị hao mòn lũy kế	229		(124.500.000)	(124.500.000)
<b>III. Bất động sản đầu tư</b>	<b>230</b>		-	-
- Nguyên giá	231		-	-
- Giá trị hao mòn lũy kế	232		-	-
<b>IV. Tài sản dở dang dài hạn</b>	<b>240</b>		<b>12.999.078.491</b>	<b>11.365.777.716</b>
1. Chi phí sản xuất, kinh doanh dở dang dài hạn	241		-	-
2. Chi phí xây dựng cơ bản dở dang	242	V.12	12.999.078.491	11.365.777.716
<b>V. Đầu tư tài chính dài hạn</b>	<b>250</b>		<b>49.452.052.262</b>	<b>50.000.000.000</b>
1. Đầu tư vào công ty con	251	V.2b	50.000.000.000	50.000.000.000
2. Đầu tư vào công ty liên doanh, liên kết	252		-	-
3. Đầu tư góp vốn vào đơn vị khác	253		-	-
4. Dự phòng đầu tư tài chính dài hạn	254	V.2b	(547.947.738)	-
5. Đầu tư nắm giữ đến ngày đáo hạn	255		-	-
<b>VI. Tài sản dài hạn khác</b>	<b>260</b>		<b>1.130.392.627</b>	<b>206.665.049</b>
1. Chi phí trả trước dài hạn	261	V.9b	1.130.392.627	206.665.049
2. Tài sản thuê thu nhập hoãn lại	262		-	-
3. Thiết bị, vật tư, phụ tùng thay thế dài hạn	263		-	-
4. Tài sản dài hạn khác	268		-	-
<b>TỔNG CỘNG TÀI SẢN</b>	<b>270</b>		<b>567.382.324.537</b>	<b>533.900.727.611</b>

**CÔNG TY CỔ PHẦN THỰC PHẨM BÍCH CHÌ**

Địa chỉ: Số 45x1, đường Nguyễn Sinh Sắc, phường Sa Đéc, tỉnh Đồng Tháp, Việt Nam

**BÁO CÁO TÀI CHÍNH GIỮA NIÊN ĐỘ**

6 tháng đầu của năm tài chính kết thúc ngày 31 tháng 12 năm 2025

**Bảng cân đối kế toán giữa niên độ (tiếp theo)**

CHỈ TIÊU	Mã số	Thuyết minh	Số cuối kỳ	Số đầu năm
<b>C - NỢ PHẢI TRẢ</b>	<b>300</b>		<b>107.918.469.840</b>	<b>136.363.132.316</b>
<b>I. Nợ ngắn hạn</b>	<b>310</b>		<b>107.713.349.840</b>	<b>136.158.012.316</b>
1. Phải trả người bán ngắn hạn	311	V.13	15.017.042.861	21.194.588.334
2. Người mua trả tiền trước ngắn hạn	312	V.14	8.205.197.426	3.933.289.672
3. Thuế và các khoản phải nộp Nhà nước	313	V.15	15.033.332.755	4.405.976.502
4. Phải trả người lao động	314	V.16	5.959.991.659	13.259.127.632
5. Chi phí phải trả ngắn hạn	315	V.17	512.677.469	471.288.762
6. Phải trả nội bộ ngắn hạn	316		-	-
7. Phải trả theo tiến độ kế hoạch hợp đồng xây dựng	317		-	-
8. Doanh thu chưa thực hiện ngắn hạn	318		-	-
9. Phải trả ngắn hạn khác	319	V.18a	1.587.131.700	36.025.278.908
10. Vay và nợ thuê tài chính ngắn hạn	320	V.19	56.833.484.700	51.956.323.236
11. Dự phòng phải trả ngắn hạn	321		-	-
12. Quỹ khen thưởng, phúc lợi	322	V.20	4.564.491.270	4.912.139.270
13. Quỹ bình ổn giá	323		-	-
14. Giao dịch mua bán lại trái phiếu Chính phủ	324		-	-
<b>II. Nợ dài hạn</b>	<b>330</b>		<b>205.120.000</b>	<b>205.120.000</b>
1. Phải trả người bán dài hạn	331		-	-
2. Người mua trả tiền trước dài hạn	332		-	-
3. Chi phí phải trả dài hạn	333		-	-
4. Phải trả nội bộ về vốn kinh doanh	334		-	-
5. Phải trả nội bộ dài hạn	335		-	-
6. Doanh thu chưa thực hiện dài hạn	336		-	-
7. Phải trả dài hạn khác	337	V.18b	205.120.000	205.120.000
8. Vay và nợ thuê tài chính dài hạn	338		-	-
9. Trái phiếu chuyển đổi	339		-	-
10. Cổ phiếu ưu đãi	340		-	-
11. Thuế thu nhập hoãn lại phải trả	341		-	-
12. Dự phòng phải trả dài hạn	342		-	-
13. Quỹ phát triển khoa học và công nghệ	343		-	-

**CÔNG TY CỔ PHẦN THỰC PHẨM BÍCH CHÌ**

Địa chỉ: Số 45x1, đường Nguyễn Sinh Sắc, phường Sa Đéc, tỉnh Đồng Tháp, Việt Nam

**BÁO CÁO TÀI CHÍNH GIỮA NIÊN ĐỘ**

6 tháng đầu của năm tài chính kết thúc ngày 31 tháng 12 năm 2025


**Bảng cân đối kế toán giữa niên độ (tiếp theo)**

CHỈ TIÊU	Mã số	Thuyết minh	Số cuối kỳ	Số đầu năm
<b>D - VỐN CHỦ SỞ HỮU</b>	<b>400</b>		<b>459.463.854.697</b>	<b>397.537.595.295</b>
<b>I. Vốn chủ sở hữu</b>	<b>410</b>		<b>459.463.854.697</b>	<b>397.537.595.295</b>
1. Vốn góp của chủ sở hữu	411	V.21a	379.647.700.000	338.972.130.000
- Cổ phiếu phổ thông có quyền biểu quyết	411a		379.647.700.000	338.972.130.000
- Cổ phiếu ưu đãi	411b		-	-
2. Thặng dư vốn cổ phần	412		-	-
3. Quyền chọn chuyển đổi trái phiếu	413		-	-
4. Vốn khác của chủ sở hữu	414		-	-
5. Cổ phiếu quỹ	415		-	-
6. Chênh lệch đánh giá lại tài sản	416		-	-
7. Chênh lệch tỷ giá hối đoái	417		-	-
8. Quỹ đầu tư phát triển	418	V.21a	13.982.553.207	13.982.553.207
9. Quỹ hỗ trợ sắp xếp doanh nghiệp	419		-	-
10. Quỹ khác thuộc vốn chủ sở hữu	420	V.21a	-	-
11. Lợi nhuận sau thuế chưa phân phối	421	V.21a	65.833.601.490	44.582.912.088
- Lợi nhuận sau thuế chưa phân phối lũy kế đến cuối kỳ trước	421a		3.907.342.088	44.582.912.088
- Lợi nhuận sau thuế chưa phân phối kỳ này	421b		61.926.259.402	-
12. Nguồn vốn đầu tư xây dựng cơ bản	422		-	-
<b>II. Nguồn kinh phí và quỹ khác</b>	<b>430</b>		-	-
1. Nguồn kinh phí	431		-	-
2. Nguồn kinh phí đã hình thành tài sản cố định	432		-	-
<b>TỔNG CỘNG NGUỒN VỐN</b>	<b>440</b>		<b>567.382.324.537</b>	<b>533.900.727.611</b>

Đồng Tháp, ngày 25 tháng 8 năm 2025



  
Phan Thị Tuyết Sương  
Người lập

  
Trần Văn Thiệu  
Kế toán trưởng

  
Phạm Thanh Bình  
Tổng Giám đốc

**BÁO CÁO KẾT QUẢ HOẠT ĐỘNG KINH DOANH GIỮA NIÊN ĐỘ**  
(Dạng đầy đủ)

6 tháng đầu của năm tài chính kết thúc ngày 31 tháng 12 năm 2025

Đơn vị tính: VND

CHỈ TIÊU	Mã số	Thuyết minh	Lũy kế từ đầu năm đến cuối kỳ này	
			Năm nay	Năm trước
1. Doanh thu bán hàng và cung cấp dịch vụ	01	VI.1	378.800.418.961	370.363.208.552
2. Các khoản giảm trừ doanh thu	02	VI.2	7.303.279.433	5.696.422.463
3. Doanh thu thuần về bán hàng và cung cấp dịch vụ	10		371.497.139.528	364.666.786.089
4. Giá vốn hàng bán	11	VI.3	265.418.477.002	264.769.320.347
5. Lợi nhuận gộp về bán hàng và cung cấp dịch vụ	20		106.078.662.526	99.897.465.742
6. Doanh thu hoạt động tài chính	21	VI.4	9.839.482.289	7.490.933.188
7. Chi phí tài chính	22	VI.5	3.134.708.454	1.991.448.351
Trong đó: chi phí lãi vay	23		1.194.307.018	1.726.235.256
8. Chi phí bán hàng	25	VI.6	25.384.476.247	23.211.037.684
9. Chi phí quản lý doanh nghiệp	26	VI.7	11.683.275.348	14.719.366.872
10. Lợi nhuận thuần từ hoạt động kinh doanh	30		75.715.684.766	67.466.546.023
11. Thu nhập khác	31	VI.8	1.391.846.617	1.332.970.430
12. Chi phí khác	32	VI.9	144.620.835	96.814.361
13. Lợi nhuận khác	40		1.247.225.782	1.236.156.069
14. Tổng lợi nhuận kế toán trước thuế	50		76.962.910.548	68.702.702.092
15. Chi phí thuế thu nhập doanh nghiệp hiện hành	51	V.15	15.036.651.146	13.100.226.981
16. Chi phí thuế thu nhập doanh nghiệp hoãn lại	52		-	-
17. Lợi nhuận sau thuế thu nhập doanh nghiệp	60		61.926.259.402	55.602.475.111
18. Lãi cơ bản trên cổ phiếu	70	VI.10		
19. Lãi suy giảm trên cổ phiếu	71	VI.10		

Phan Thị Tuyết Sương  
Người lập

Trần Văn Thiều  
Kế toán trưởng

Phạm Thanh Bình  
Tổng Giám đốc



Đồng Tháp, ngày 25 tháng 8 năm 2025



**CÔNG TY CỔ PHẦN THỰC PHẨM BÍCH CHÌ**

Địa chỉ: Số 45x1, đường Nguyễn Sinh Sắc, phường Sa Đéc, tỉnh Đồng Tháp, Việt Nam

**BÁO CÁO TÀI CHÍNH GIỮA NIÊN ĐỘ**

6 tháng đầu của năm tài chính kết thúc ngày 31 tháng 12 năm 2025

**BÁO CÁO LƯU CHUYỂN TIỀN TỆ GIỮA NIÊN ĐỘ**

(Dạng đầy đủ)

(Theo phương pháp gián tiếp)

6 tháng đầu của năm tài chính kết thúc ngày 31 tháng 12 năm 2025

Đơn vị tính: VND

CHỈ TIÊU	Mã số	Thuyết minh	Lũy kế từ đầu năm đến cuối kỳ này	
			Năm nay	Năm trước
<b>I. Lưu chuyển tiền từ hoạt động kinh doanh</b>				
1. Lợi nhuận trước thuế	01		76.962.910.548	68.702.702.092
2. Điều chỉnh cho các khoản:				
- Khấu hao tài sản cố định và bất động sản đầu tư	02	V.10	8.854.809.165	9.182.761.825
- Các khoản dự phòng	03		1.451.547.958	(973.700.245)
- Lãi, lỗ chênh lệch tỷ giá hối đoái do đánh giá lại các khoản mục tiền tệ có gốc ngoại tệ	04	VI.4	(2.616.775.024)	(2.160.640.992)
- Lãi, lỗ từ hoạt động đầu tư	05	VI.4	(5.246.571.942)	(3.222.303.926)
- Chi phí lãi vay	06	VI.5	1.194.307.018	1.726.235.256
- Các khoản điều chỉnh khác	07		-	-
3. Lợi nhuận từ hoạt động kinh doanh trước thay đổi vốn lưu động	08		80.600.227.723	73.255.054.010
- Tăng, giảm các khoản phải thu	09		(14.813.129.126)	(19.995.769.588)
- Tăng, giảm hàng tồn kho	10		14.830.719.097	(9.562.969.240)
- Tăng, giảm các khoản phải trả	11		(9.730.425.434)	(3.858.590.405)
- Tăng, giảm chi phí trả trước	12		(954.694.766)	607.276.835
- Tăng, giảm chứng khoán kinh doanh	13		-	-
- Tiền lãi vay đã trả	14	VI.5, V.17	(1.185.093.091)	(1.736.425.499)
- Thuế thu nhập doanh nghiệp đã nộp	15	V.15	(4.392.402.579)	(10.334.716.664)
- Tiền thu khác từ hoạt động kinh doanh	16		-	-
- Tiền chi khác cho hoạt động kinh doanh	17	V.20	(347.648.000)	(127.448.000)
<b>Lưu chuyển tiền thuần từ hoạt động kinh doanh</b>	<b>20</b>		<b>64.007.553.824</b>	<b>28.246.411.449</b>
<b>II. Lưu chuyển tiền từ hoạt động đầu tư</b>				
1. Tiền chi để mua sắm, xây dựng tài sản cố định và các tài sản dài hạn khác	21	V.10, V.12	(7.331.207.082)	(9.562.609.502)
2. Tiền thu từ thanh lý, nhượng bán tài sản cố định và các tài sản dài hạn khác	22		-	-
3. Tiền chi cho vay, mua các công cụ nợ của đơn vị khác	23		(123.500.000.000)	(100.613.695.570)
4. Tiền thu hồi cho vay, bán lại các công cụ nợ của đơn vị khác	24		56.920.000.000	67.550.000.000
5. Tiền chi đầu tư góp vốn vào đơn vị khác	25		-	-
6. Tiền thu hồi đầu tư góp vốn vào đơn vị khác	26		-	-
7. Tiền thu lãi cho vay, cổ tức và lợi nhuận được chia	27	VI.4, V.6	4.933.553.421	4.313.205.157
<b>Lưu chuyển tiền thuần từ hoạt động đầu tư</b>	<b>30</b>		<b>(68.977.653.661)</b>	<b>(38.313.099.915)</b>

**CÔNG TY CỔ PHẦN THỰC PHẨM BÍCH CHÌ**

Địa chỉ: Số 45x1, đường Nguyễn Sinh Sắc, phường Sa Đéc, tỉnh Đồng Tháp, Việt Nam


**BÁO CÁO TÀI CHÍNH GIỮA NIÊN ĐỘ**

6 tháng đầu của năm tài chính kết thúc ngày 31 tháng 12 năm 2025

**Báo cáo lưu chuyển tiền tệ giữa niên độ (tiếp theo)**

CHỈ TIÊU	Mã số	Thuyết minh	Lũy kế từ đầu năm đến cuối kỳ này	
			Năm nay	Năm trước
III. Lưu chuyển tiền từ hoạt động tài chính				
1. Tiền thu từ phát hành cổ phiếu, nhận vốn góp của chủ sở hữu	31		-	-
2. Tiền trả lại vốn góp cho các chủ sở hữu, mua lại cổ phiếu của doanh nghiệp đã phát hành	32		-	-
3. Tiền thu từ đi vay	33	V.19	104.008.538.782	68.988.113.497
4. Tiền trả nợ gốc vay	34	V.19	(99.867.446.106)	(64.638.142.179)
5. Tiền trả nợ gốc thuê tài chính	35		-	-
6. Cổ tức, lợi nhuận đã trả cho chủ sở hữu	36	V.21d	(33.897.213.000)	(30.670.653.500)
Lưu chuyển tiền thuần từ hoạt động tài chính	40		(29.756.120.324)	(26.320.682.182)
Lưu chuyển tiền thuần trong kỳ	50		(34.726.220.161)	(36.387.370.648)
Tiền và tương đương tiền đầu năm	60	V.1	93.476.308.218	75.284.607.108
Ảnh hưởng của thay đổi tỷ giá hối đoái quy đổi ngoại tệ	61		3.055.301.250	2.322.857.917
Tiền và tương đương tiền cuối kỳ	70	V.1	61.805.389.307	41.220.094.377

Đồng Tháp, ngày 25 tháng 8 năm 2025

  
Phan Thị Tuyết Sương  
Người lập  
Trần Văn Thiệu  
Kế toán trưởng  
Phạm Thanh Bình  
Tổng Giám đốc

# CÔNG TY CỔ PHẦN THỰC PHẨM BÍCH CHI

Địa chỉ: Số 45x1, đường Nguyễn Sinh Sắc, phường Sa Đéc, tỉnh Đồng Tháp, Việt Nam

## BÁO CÁO TÀI CHÍNH GIỮA NIÊN ĐỘ

6 tháng đầu của năm tài chính kết thúc ngày 31 tháng 12 năm 2025

## BẢN THUYẾT MINH BÁO CÁO TÀI CHÍNH GIỮA NIÊN ĐỘ

6 tháng đầu của năm tài chính kết thúc ngày 31 tháng 12 năm 2025

### I. ĐẶC ĐIỂM HOẠT ĐỘNG

#### 1. Hình thức sở hữu vốn

Công ty Cổ phần Thực phẩm Bích Chi (sau đây gọi tắt là “Công ty”) là công ty cổ phần.

#### 2. Lĩnh vực kinh doanh

Lĩnh vực kinh doanh của Công ty là sản xuất công nghiệp; kinh doanh thương mại và dịch vụ.

#### 3. Ngành nghề kinh doanh

Hoạt động kinh doanh chính của Công ty là: Sản xuất món ăn, thức ăn chế biến và bán buôn thực phẩm.

#### 4. Chu kỳ sản xuất, kinh doanh thông thường

Chu kỳ sản xuất kinh doanh thông thường của Công ty không quá 12 tháng.

#### 5. Cấu trúc Công ty

##### *Công ty con*

Công ty chỉ đầu tư vào công ty con là Công ty TNHH Thực phẩm Bích Chi 2 có trụ sở chính tại cụm Công nghiệp Cái Tàu Hạ - An Nhơn, ấp Phú Hòa 1, xã Phú Hữu, tỉnh Đồng Tháp, Việt Nam. Hoạt động kinh doanh chính của công ty con này là sản xuất món ăn, thức ăn chế biến sẵn và mua bán thực phẩm. Tại ngày kết thúc kỳ kế toán, tỷ lệ vốn góp của Công ty tại công ty con này là 100%, tỷ lệ quyền biểu quyết và tỷ lệ lợi ích tương đương với tỷ lệ vốn góp.

#### 6. Tuyên bố về khả năng so sánh thông tin trên Báo cáo tài chính giữa niên độ

Các số liệu tương ứng của kỳ trước so sánh được với số liệu của kỳ này.

#### 7. Nhân viên

Tại ngày kết thúc kỳ kế toán Công ty có 854 nhân viên đang làm việc (số đầu năm là 820 nhân viên).

### II. NĂM TÀI CHÍNH, ĐƠN VỊ TIỀN TỆ SỬ DỤNG TRONG KẾ TOÁN

#### 1. Năm tài chính

Năm tài chính của Công ty bắt đầu từ ngày 01 tháng 01 và kết thúc vào ngày 31 tháng 12 hàng năm.

#### 2. Đơn vị tiền tệ sử dụng trong kế toán

Đơn vị tiền tệ sử dụng trong kế toán là Đồng Việt Nam (VND) do phần lớn các nghiệp vụ được thực hiện bằng đơn vị tiền tệ VND.

# CÔNG TY CỔ PHẦN THỰC PHẨM BÍCH CHI

Địa chỉ: Số 45x1, đường Nguyễn Sinh Sắc, phường Sa Đéc, tỉnh Đồng Tháp, Việt Nam

## BÁO CÁO TÀI CHÍNH GIỮA NIÊN ĐỘ

6 tháng đầu của năm tài chính kết thúc ngày 31 tháng 12 năm 2025

Bản thuyết minh Báo cáo tài chính giữa niên độ (tiếp theo)

### III. CHUẨN MỰC VÀ CHẾ ĐỘ KẾ TOÁN ÁP DỤNG

#### 1. Chế độ kế toán áp dụng

Công ty áp dụng các chuẩn mực kế toán Việt Nam, Chế độ Kế toán doanh nghiệp Việt Nam được ban hành theo Thông tư số 200/2014/TT-BTC ngày 22 tháng 12 năm 2014, Thông tư số 53/2016/TT-BTC ngày 21 tháng 3 năm 2016 và các thông tư hướng dẫn thực hiện chuẩn mực kế toán của Bộ Tài chính trong việc lập và trình bày Báo cáo tài chính giữa niên độ.

#### 2. Tuyên bố về việc tuân thủ chuẩn mực kế toán và chế độ kế toán

Ban Tổng Giám đốc đảm bảo đã tuân thủ yêu cầu của các chuẩn mực kế toán Việt Nam, Chế độ Kế toán doanh nghiệp Việt Nam được ban hành theo Thông tư số 200/2014/TT-BTC ngày 22 tháng 12 năm 2014, Thông tư số 53/2016/TT-BTC ngày 21 tháng 3 năm 2016 cũng như các thông tư hướng dẫn thực hiện chuẩn mực kế toán của Bộ Tài chính trong việc lập và trình bày Báo cáo tài chính giữa niên độ.

### IV. CÁC CHÍNH SÁCH KẾ TOÁN ÁP DỤNG

#### 1. Cơ sở lập Báo cáo tài chính

Báo cáo tài chính được lập trên cơ sở kế toán dồn tích (trừ các thông tin liên quan đến các luồng tiền).

#### 2. Các giao dịch bằng ngoại tệ

Các giao dịch phát sinh bằng ngoại tệ được chuyển đổi theo tỷ giá tại ngày phát sinh giao dịch. Số dư các khoản mục tiền tệ có gốc ngoại tệ tại ngày kết thúc kỳ kế toán được quy đổi theo tỷ giá tại ngày này.

Chênh lệch tỷ giá phát sinh trong kỳ từ các giao dịch bằng ngoại tệ được ghi nhận vào doanh thu hoạt động tài chính hoặc chi phí tài chính. Chênh lệch tỷ giá do đánh giá lại các khoản mục tiền tệ có gốc ngoại tệ tại ngày kết thúc kỳ kế toán sau khi bù trừ chênh lệch tăng và chênh lệch giảm được ghi nhận vào doanh thu hoạt động tài chính hoặc chi phí tài chính.

Tỷ giá sử dụng để quy đổi các giao dịch phát sinh bằng ngoại tệ là tỷ giá giao dịch thực tế tại thời điểm phát sinh giao dịch. Tỷ giá giao dịch thực tế đối với các giao dịch bằng ngoại tệ được xác định như sau:

- Đối với hợp đồng mua bán ngoại tệ (hợp đồng mua bán ngoại tệ giao ngay, hợp đồng kỳ hạn, hợp đồng tương lai, hợp đồng quyền chọn, hợp đồng hoán đổi): tỷ giá ký kết trong hợp đồng mua, bán ngoại tệ giữa Công ty và ngân hàng.
- Đối với nợ phải thu: tỷ giá mua của ngân hàng thương mại nơi Công ty chỉ định khách hàng thanh toán tại thời điểm giao dịch phát sinh.
- Đối với nợ phải trả: tỷ giá bán của ngân hàng thương mại nơi Công ty dự kiến giao dịch tại thời điểm giao dịch phát sinh.
- Đối với các giao dịch mua sắm tài sản hoặc các khoản chi phí được thanh toán ngay bằng ngoại tệ (không qua các tài khoản phải trả): tỷ giá mua của ngân hàng thương mại nơi Công ty thực hiện thanh toán.

Tỷ giá sử dụng để đánh giá lại số dư các khoản mục tiền tệ có gốc ngoại tệ tại ngày kết thúc kỳ kế toán được xác định theo nguyên tắc sau:

- Đối với các khoản ngoại tệ gửi ngân hàng: tỷ giá mua ngoại tệ của Ngân hàng nơi Công ty mở tài khoản ngoại tệ.



## CÔNG TY CỔ PHẦN THỰC PHẨM BÍCH CHI

Địa chỉ: Số 45x1, đường Nguyễn Sinh Sắc, phường Sa Đéc, tỉnh Đồng Tháp, Việt Nam

### BÁO CÁO TÀI CHÍNH GIỮA NIÊN ĐỘ

6 tháng đầu của năm tài chính kết thúc ngày 31 tháng 12 năm 2025

Bản thuyết minh Báo cáo tài chính giữa niên độ (tiếp theo)

- Đối với các khoản mục tiền tệ có gốc ngoại tệ được phân loại là tài sản khác: tỷ giá mua ngoại tệ của Ngân hàng TMCP Ngoại thương Việt Nam – Chi nhánh Đồng Tháp (Ngân hàng Công ty thường xuyên có giao dịch).
- Đối với các khoản mục tiền tệ có gốc ngoại tệ được phân loại là nợ phải trả: tỷ giá bán ngoại tệ của Ngân hàng TMCP Ngoại thương Việt Nam – Chi nhánh Đồng Tháp (Ngân hàng Công ty thường xuyên có giao dịch).

#### 3. Tiền và các khoản tương đương tiền

Tiền bao gồm tiền mặt và tiền gửi ngân hàng không kỳ hạn. Các khoản tương đương tiền là các khoản đầu tư ngắn hạn có thời hạn thu hồi không quá 03 tháng kể từ ngày đầu tư, có khả năng chuyển đổi dễ dàng thành một lượng tiền xác định và không có rủi ro trong việc chuyển đổi thành tiền tại thời điểm báo cáo.

#### 4. Các khoản đầu tư tài chính

##### *Các khoản đầu tư nắm giữ đến ngày đáo hạn*

Khoản đầu tư được phân loại là nắm giữ đến ngày đáo hạn khi Công ty có ý định và khả năng giữ đến ngày đáo hạn. Các khoản đầu tư nắm giữ đến ngày đáo hạn của Công ty là các khoản tiền gửi ngân hàng có kỳ hạn.

Các khoản đầu tư nắm giữ đến ngày đáo hạn được ghi nhận ban đầu theo giá gốc bao gồm giá mua và các chi phí liên quan đến giao dịch mua các khoản đầu tư. Sau ghi nhận ban đầu, các khoản đầu tư này được ghi nhận theo giá trị có thể thu hồi. Thu nhập lãi từ các khoản đầu tư nắm giữ đến ngày đáo hạn sau ngày mua được ghi nhận trên Báo cáo kết quả hoạt động kinh doanh trên cơ sở dự thu. Lãi được hưởng trước khi Công ty nắm giữ được ghi giảm trừ vào giá gốc tại thời điểm mua.

Khi có các bằng chứng chắc chắn cho thấy một phần hoặc toàn bộ khoản đầu tư có thể không thu hồi được và số tổn thất được xác định một cách đáng tin cậy thì tổn thất được ghi nhận vào chi phí tài chính trong kỳ và giảm trừ trực tiếp giá trị đầu tư.

##### *Các khoản đầu tư vào công ty con*

###### *Công ty con*

Công ty con là doanh nghiệp chịu sự kiểm soát của Công ty. Việc kiểm soát đạt được khi Công ty có khả năng kiểm soát các chính sách tài chính và hoạt động của doanh nghiệp nhận đầu tư nhằm thu được lợi ích kinh tế từ các hoạt động của doanh nghiệp đó.

###### *Ghi nhận ban đầu*

Các khoản đầu tư vào công ty con được ghi nhận ban đầu theo giá gốc, bao gồm giá mua hoặc khoản góp vốn cộng các chi phí liên quan trực tiếp đến việc đầu tư. Trường hợp đầu tư bằng tài sản phi tiền tệ, giá phí khoản đầu tư được ghi nhận theo giá trị hợp lý của tài sản phi tiền tệ tại thời điểm phát sinh.

Lợi nhuận của các kỳ trước khi khoản đầu tư được mua được hạch toán giảm giá trị của chính khoản đầu tư đó. Lợi nhuận của các kỳ sau khi khoản đầu tư được mua được ghi nhận doanh thu.

###### *Dự phòng tổn thất cho các khoản đầu tư vào công ty con*

Dự phòng tổn thất cho các khoản đầu tư vào công ty con được trích lập khi công ty con bị lỗ với mức trích lập bằng chênh lệch giữa vốn đầu tư thực tế của các bên tại công ty con và vốn chủ sở hữu thực có nhân với tỷ lệ sở hữu vốn điều lệ thực góp của Công ty tại công ty con. Nếu công ty con là đối tượng lập Báo cáo tài chính hợp nhất thì căn cứ để xác định dự phòng tổn thất là Báo cáo tài chính hợp nhất.



## CÔNG TY CỔ PHẦN THỰC PHẨM BÍCH CHÌ

Địa chỉ: Số 45x1, đường Nguyễn Sinh Sắc, phường Sa Đéc, tỉnh Đồng Tháp, Việt Nam

### BÁO CÁO TÀI CHÍNH GIỮA NIÊN ĐỘ

6 tháng đầu của năm tài chính kết thúc ngày 31 tháng 12 năm 2025

Bản thuyết minh Báo cáo tài chính giữa niên độ (tiếp theo)

Tăng, giảm số dự phòng tổn thất đầu tư vào công ty con cần phải trích lập tại ngày kết thúc kỳ kế toán được ghi nhận vào chi phí tài chính.

#### 5. Các khoản phải thu

Các khoản nợ phải thu được trình bày theo giá trị ghi sổ trừ đi các khoản dự phòng phải thu khó đòi.

Việc phân loại các khoản phải thu là phải thu khách hàng và phải thu khác được thực hiện theo nguyên tắc sau:

- Phải thu của khách hàng phản ánh các khoản phải thu mang tính chất thương mại phát sinh từ giao dịch có tính chất mua – bán giữa Công ty và người mua là đơn vị độc lập với Công ty.
- Phải thu khác phản ánh các khoản phải thu không có tính thương mại, không liên quan đến giao dịch mua – bán.

Dự phòng phải thu khó đòi được lập cho từng khoản nợ phải thu khó đòi căn cứ vào tuổi nợ quá hạn của các khoản nợ sau khi đã bù trừ với khoản nợ phải trả (nếu có) hoặc dự kiến mức tổn thất có thể xảy ra, cụ thể như sau:

- Đối với nợ phải thu quá hạn thanh toán:
  - 30% giá trị đối với khoản nợ phải thu quá hạn từ 06 tháng đến dưới 01 năm.
  - 50% giá trị đối với khoản nợ phải thu quá hạn từ 01 năm đến dưới 02 năm.
  - 70% giá trị đối với khoản nợ phải thu quá hạn từ 02 năm đến dưới 03 năm.
  - 100% giá trị đối với khoản nợ phải thu quá hạn từ 03 năm trở lên.
- Đối với nợ phải thu chưa quá hạn thanh toán nhưng khó có khả năng thu hồi: căn cứ vào dự kiến mức tổn thất để lập dự phòng.

Tăng, giảm số dự phòng nợ phải thu khó đòi cần phải trích lập tại ngày kết thúc kỳ kế toán được ghi nhận vào chi phí quản lý doanh nghiệp.

#### 6. Hàng tồn kho

Hàng tồn kho được ghi nhận theo giá thấp hơn giữa giá gốc và giá trị thuần có thể thực hiện được.

Giá gốc hàng tồn kho được xác định như sau:

- Nguyên vật liệu, hàng hóa: bao gồm chi phí mua và các chi phí liên quan trực tiếp khác phát sinh để có được hàng tồn kho ở địa điểm và trạng thái hiện tại.
- Chi phí sản xuất kinh doanh dở dang: bao gồm chi phí nguyên vật liệu chính, chi phí nhân công và các chi phí có liên quan trực tiếp khác.
- Thành phẩm: bao gồm chi phí nguyên vật liệu, nhân công trực tiếp và chi phí sản xuất chung có liên quan trực tiếp được phân bổ dựa trên mức độ hoạt động bình thường.

Giá xuất kho được tính theo phương pháp bình quân gia quyền và được hạch toán theo phương pháp kê khai thường xuyên.

Giá trị thuần có thể thực hiện được là giá bán ước tính của hàng tồn kho trong kỳ sản xuất, kinh doanh bình thường trừ chi phí ước tính để hoàn thành và chi phí ước tính cần thiết cho việc tiêu thụ chúng.

Dự phòng giảm giá hàng tồn kho được lập cho từng mặt hàng tồn kho có giá gốc lớn hơn giá trị thuần có thể thực hiện được. Tăng, giảm số dự phòng giảm giá hàng tồn kho cần phải trích lập tại ngày kết thúc kỳ kế toán được ghi nhận vào giá vốn hàng bán.

## CÔNG TY CỔ PHẦN THỰC PHẨM BÍCH CHI

Địa chỉ: Số 45x1, đường Nguyễn Sinh Sắc, phường Sa Đéc, tỉnh Đồng Tháp, Việt Nam

### BÁO CÁO TÀI CHÍNH GIỮA NIÊN ĐỘ

6 tháng đầu của năm tài chính kết thúc ngày 31 tháng 12 năm 2025

Bản thuyết minh Báo cáo tài chính giữa niên độ (tiếp theo)

#### 7. Chi phí trả trước

Chi phí trả trước bao gồm các chi phí thực tế đã phát sinh nhưng có liên quan đến kết quả hoạt động sản xuất kinh doanh của nhiều kỳ kế toán. Chi phí trả trước của Công ty chủ yếu là công cụ, dụng cụ và chi phí sửa chữa tài sản cố định. Các chi phí trả trước này được phân bổ trong khoảng thời gian trả trước hoặc thời gian các lợi ích kinh tế tương ứng được tạo ra từ các chi phí này.

##### *Công cụ, dụng cụ*

Các công cụ, dụng cụ đã đưa vào sử dụng được phân bổ vào chi phí theo phương pháp đường thẳng với thời gian phân bổ không quá 03 năm.

##### *Chi phí sửa chữa tài sản cố định*

Chi phí sửa chữa tài sản cố định phát sinh một lần có giá trị lớn được phân bổ vào chi phí theo phương pháp đường thẳng trong 02 năm.

#### 8. Tài sản cố định hữu hình

Tài sản cố định hữu hình được thể hiện theo nguyên giá trừ hao mòn lũy kế. Nguyên giá tài sản cố định hữu hình bao gồm toàn bộ các chi phí mà Công ty phải bỏ ra để có được tài sản cố định tính đến thời điểm đưa tài sản đó vào trạng thái sẵn sàng sử dụng. Các chi phí phát sinh sau ghi nhận ban đầu chỉ được ghi tăng nguyên giá tài sản cố định nếu các chi phí này chắc chắn làm tăng lợi ích kinh tế trong tương lai do sử dụng tài sản đó. Các chi phí phát sinh không thỏa mãn điều kiện trên được ghi nhận là chi phí sản xuất, kinh doanh trong kỳ.

Khi tài sản cố định hữu hình được bán hay thanh lý, nguyên giá và giá trị hao mòn lũy kế được xóa sổ và lãi, lỗ phát sinh do thanh lý được ghi nhận vào thu nhập hay chi phí trong kỳ.

Tài sản cố định hữu hình được khấu hao theo phương pháp đường thẳng dựa trên thời gian hữu dụng ước tính. Số năm khấu hao của các loại tài sản cố định hữu hình như sau:

<u>Loại tài sản cố định</u>	<u>Số năm</u>
Nhà cửa, vật kiến trúc	06 – 30
Máy móc và thiết bị	03 – 10
Phương tiện vận tải, truyền dẫn	07 – 10
Thiết bị, dụng cụ quản lý	05

#### 9. Tài sản cố định vô hình

Tài sản cố định vô hình được thể hiện theo nguyên giá trừ hao mòn lũy kế.

Nguyên giá tài sản cố định vô hình bao gồm toàn bộ các chi phí mà Công ty phải bỏ ra để có được tài sản cố định tính đến thời điểm đưa tài sản đó vào trạng thái sẵn sàng sử dụng. Chi phí liên quan đến tài sản cố định vô hình phát sinh sau khi ghi nhận ban đầu được ghi nhận là chi phí sản xuất, kinh doanh trong kỳ trừ khi các chi phí này gắn liền với một tài sản cố định vô hình cụ thể và làm tăng lợi ích kinh tế từ các tài sản này.

Khi tài sản cố định vô hình được bán hay thanh lý, nguyên giá và giá trị hao mòn lũy kế được xóa sổ và lãi, lỗ phát sinh do thanh lý được ghi nhận vào thu nhập hay chi phí trong kỳ.

Tài sản cố định vô hình của Công ty bao gồm:

##### *Quyền sử dụng đất*

Quyền sử dụng đất là toàn bộ các chi phí thực tế Công ty đã chi ra có liên quan trực tiếp tới đất sử dụng, bao gồm: tiền chi ra để có quyền sử dụng đất, chi phí cho đền bù, giải phóng mặt bằng, san

## CÔNG TY CỔ PHẦN THỰC PHẨM BÍCH CHI

Địa chỉ: Số 45x1, đường Nguyễn Sinh Sắc, phường Sa Đéc, tỉnh Đồng Tháp, Việt Nam

### BÁO CÁO TÀI CHÍNH GIỮA NIÊN ĐỘ

6 tháng đầu của năm tài chính kết thúc ngày 31 tháng 12 năm 2025

Bản thuyết minh Báo cáo tài chính giữa niên độ (tiếp theo)

lắp mặt bằng, lệ phí trước bạ,... Quyền sử dụng đất được khấu hao phương pháp đường thẳng theo thời gian ghi trên quyền sử dụng đất, quyền sử dụng đất không xác định thời hạn không được tính khấu hao.

#### *Chương trình phần mềm máy tính*

Chi phí liên quan đến các chương trình phần mềm máy tính không phải là một bộ phận gắn kết với phần cứng có liên quan được vốn hoá. Nguyên giá của phần mềm máy tính là toàn bộ các chi phí mà Công ty đã chi ra tính đến thời điểm đưa phần mềm vào sử dụng. Phần mềm máy tính được khấu hao theo phương pháp đường thẳng trong 03 năm.

#### **10. Chi phí xây dựng cơ bản dở dang**

Chi phí xây dựng cơ bản dở dang phản ánh các chi phí liên quan trực tiếp (bao gồm cả chi phí lãi vay có liên quan phù hợp với chính sách kế toán của Công ty) đến các tài sản đang trong quá trình xây dựng, máy móc thiết bị đang lắp đặt để phục vụ cho mục đích sản xuất, cho thuê và quản lý cũng như chi phí liên quan đến việc sửa chữa tài sản cố định đang thực hiện. Các tài sản này được ghi nhận theo giá gốc và không được tính khấu hao.

#### **11. Các khoản nợ phải trả và chi phí phải trả**

Các khoản nợ phải trả và chi phí phải trả được ghi nhận cho số tiền phải trả trong tương lai liên quan đến hàng hóa và dịch vụ đã nhận được. Chi phí phải trả được ghi nhận dựa trên các ước tính hợp lý về số tiền phải trả.

Việc phân loại các khoản phải trả là phải trả người bán, chi phí phải trả và phải trả khác được thực hiện theo nguyên tắc sau:

- Phải trả người bán phản ánh các khoản phải trả mang tính chất thương mại phát sinh từ giao dịch mua hàng hóa, dịch vụ, tài sản và người bán là đơn vị độc lập với Công ty.
- Chi phí phải trả phản ánh các khoản phải trả cho hàng hóa, dịch vụ đã nhận được từ người bán hoặc đã cung cấp cho người mua nhưng chưa chi trả do chưa có hóa đơn hoặc chưa đủ hồ sơ, tài liệu kế toán và các khoản phải trả cho người lao động về tiền lương nghỉ phép, các khoản chi phí sản xuất, kinh doanh phải trích trước.
- Phải trả khác phản ánh các khoản phải trả không có tính thương mại, không liên quan đến giao dịch mua, bán, cung cấp hàng hóa dịch vụ.

Các khoản nợ phải trả và chi phí phải trả được phân loại ngắn hạn và dài hạn trên Bảng cân đối kế toán giữa niên độ căn cứ theo kỳ hạn còn lại tại ngày kết thúc kỳ kế toán.

#### **12. Vốn chủ sở hữu**

##### *Vốn góp của chủ sở hữu*

Vốn góp của chủ sở hữu được ghi nhận theo số vốn thực tế đã góp của các cổ đông.

#### **13. Phân phối lợi nhuận**

Lợi nhuận sau thuế thu nhập doanh nghiệp được phân phối cho các cổ đông sau khi đã trích lập các quỹ theo Điều lệ Công ty cũng như các quy định của pháp luật và đã được Đại hội đồng cổ đông phê duyệt.

Việc phân phối lợi nhuận cho các cổ đông được cân nhắc đến các khoản mục phi tiền tệ nằm trong lợi nhuận sau thuế chưa phân phối có thể ảnh hưởng đến luồng tiền và khả năng chi trả cổ tức như lãi do đánh giá lại tài sản mang đi góp vốn, lãi do đánh giá lại các khoản mục tiền tệ, các công cụ tài chính và các khoản mục phi tiền tệ khác.



## CÔNG TY CỔ PHẦN THỰC PHẨM BÍCH CHI

Địa chỉ: Số 45x1, đường Nguyễn Sinh Sắc, phường Sa Đéc, tỉnh Đồng Tháp, Việt Nam

### BÁO CÁO TÀI CHÍNH GIỮA NIÊN ĐỘ

6 tháng đầu của năm tài chính kết thúc ngày 31 tháng 12 năm 2025

Bản thuyết minh Báo cáo tài chính giữa niên độ (tiếp theo)

Cổ tức được ghi nhận là nợ phải trả khi được Đại hội đồng cổ đông phê duyệt.

#### 14. Ghi nhận doanh thu và thu nhập

##### *Doanh thu bán thành phẩm*

Doanh thu bán thành phẩm được ghi nhận khi đồng thời thỏa mãn các điều kiện sau:

- Công ty đã chuyển giao phần lớn rủi ro và lợi ích gắn liền với quyền sở hữu sản phẩm cho người mua.
- Công ty không còn nắm giữ quyền quản lý sản phẩm như người sở hữu sản phẩm hoặc quyền kiểm soát sản phẩm.
- Doanh thu được xác định tương đối chắc chắn. Khi hợp đồng quy định người mua được quyền trả lại sản phẩm đã mua theo những điều kiện cụ thể, doanh thu chỉ được ghi nhận khi những điều kiện cụ thể đó không còn tồn tại và người mua không được quyền trả lại sản phẩm (trừ trường hợp khách hàng có quyền trả lại sản phẩm dưới hình thức đổi lại để lấy sản phẩm, dịch vụ khác).
- Công ty đã hoặc sẽ thu được lợi ích kinh tế từ giao dịch bán hàng.
- Xác định được chi phí liên quan đến giao dịch bán hàng.

##### *Doanh thu cung cấp dịch vụ*

Doanh thu cung cấp dịch vụ được ghi nhận khi đồng thời thỏa mãn các điều kiện sau:

- Doanh thu được xác định tương đối chắc chắn. Khi hợp đồng quy định người mua được quyền trả lại dịch vụ đã mua theo những điều kiện cụ thể, doanh thu chỉ được ghi nhận khi những điều kiện cụ thể đó không còn tồn tại và người mua không được quyền trả lại dịch vụ đã cung cấp.
- Công ty đã hoặc sẽ thu được lợi ích kinh tế từ giao dịch cung cấp dịch vụ đó.
- Xác định được phần công việc đã hoàn thành vào thời điểm báo cáo.
- Xác định được chi phí phát sinh cho giao dịch và chi phí để hoàn thành giao dịch cung cấp dịch vụ đó.

Trường hợp dịch vụ được thực hiện trong nhiều kỳ thì doanh thu được ghi nhận trong kỳ được căn cứ vào kết quả phân công việc đã hoàn thành vào ngày kết thúc kỳ kế toán.

##### *Tiền lãi*

Tiền lãi được ghi nhận trên cơ sở thời gian và lãi suất thực tế từng kỳ.

#### 15. Các khoản giảm trừ doanh thu

Các khoản giảm trừ doanh thu bao gồm chiết khấu thương mại, hàng bán bị trả lại phát sinh cùng kỳ tiêu thụ sản phẩm, dịch vụ được điều chỉnh giảm doanh thu của kỳ phát sinh.

Trường hợp sản phẩm, dịch vụ đã tiêu thụ từ các kỳ trước, đến kỳ này mới phát sinh chiết khấu thương mại, hàng bán bị trả lại thì được ghi giảm doanh thu theo nguyên tắc:

- Nếu khoản chiết khấu thương mại, hàng bán bị trả lại phát sinh trước thời điểm phát hành Báo cáo tài chính giữa niên độ: ghi giảm doanh thu trên Báo cáo tài chính giữa niên độ của kỳ này.
- Nếu khoản chiết khấu thương mại, hàng bán bị trả lại phát sinh sau thời điểm phát hành Báo cáo tài chính giữa niên độ: ghi giảm doanh thu trên Báo cáo tài chính giữa niên độ của kỳ sau.

#### 16. Chi phí đi vay

Chi phí đi vay bao gồm lãi tiền vay và các chi phí khác phát sinh liên quan trực tiếp đến các khoản vay.

## CÔNG TY CỔ PHẦN THỰC PHẨM BÍCH CHÍ

Địa chỉ: Số 45x1, đường Nguyễn Sinh Sắc, phường Sa Đéc, tỉnh Đồng Tháp, Việt Nam

### BÁO CÁO TÀI CHÍNH GIỮA NIÊN ĐỘ

6 tháng đầu của năm tài chính kết thúc ngày 31 tháng 12 năm 2025

Bản thuyết minh Báo cáo tài chính giữa niên độ (tiếp theo)

Chi phí đi vay được ghi nhận vào chi phí khi phát sinh. Trường hợp chi phí đi vay liên quan trực tiếp đến việc đầu tư xây dựng hoặc sản xuất tài sản dở dang cần có một thời gian đủ dài (trên 12 tháng) để có thể đưa vào sử dụng theo mục đích định trước hoặc bán thì chi phí đi vay này được tính vào giá trị của tài sản đó. Đối với khoản vay riêng phục vụ việc xây dựng tài sản cố định, bất động sản đầu tư, lãi vay được vốn hóa kể cả khi thời gian xây dựng dưới 12 tháng. Các khoản thu nhập phát sinh từ việc đầu tư tạm thời các khoản vay được ghi giảm nguyên giá tài sản có liên quan.

Đối với các khoản vốn vay chung trong đó có sử dụng cho mục đích đầu tư xây dựng hoặc sản xuất tài sản dở dang thì chi phí đi vay vốn hóa được xác định theo tỷ lệ vốn hóa đối với chi phí lũy kế bình quân gia quyền phát sinh cho việc đầu tư xây dựng cơ bản hoặc sản xuất tài sản đó. Tỷ lệ vốn hóa được tính theo tỷ lệ lãi suất bình quân gia quyền của các khoản vay chưa trả trong kỳ, ngoại trừ các khoản vay riêng biệt phục vụ cho mục đích hình thành một tài sản cụ thể.

#### 17. Các khoản chi phí

Chi phí là những khoản làm giảm lợi ích kinh tế được ghi nhận tại thời điểm giao dịch phát sinh hoặc khi có khả năng tương đối chắc chắn sẽ phát sinh trong tương lai không phân biệt đã chi tiền hay chưa.

Các khoản chi phí và khoản doanh thu do nó tạo ra phải được ghi nhận đồng thời theo nguyên tắc phù hợp. Trong trường hợp nguyên tắc phù hợp xung đột với nguyên tắc thận trọng, chi phí được ghi nhận căn cứ vào bản chất và quy định của các Chuẩn mực kế toán để đảm bảo phản ánh giao dịch một cách trung thực, hợp lý.

#### 18. Thuế thu nhập doanh nghiệp

Chi phí thuế thu nhập doanh nghiệp bao gồm thuế thu nhập hiện hành và thuế thu nhập hoãn lại.

##### *Thuế thu nhập hiện hành*

Thuế thu nhập hiện hành là khoản thuế được tính dựa trên thu nhập tính thuế. Thu nhập tính thuế chênh lệch so với lợi nhuận kế toán là do điều chỉnh các khoản chênh lệch tạm thời giữa thuế và kế toán, các chi phí không được trừ cũng như điều chỉnh các khoản thu nhập không phải chịu thuế và các khoản lỗ được chuyển.

##### *Thuế thu nhập hoãn lại*

Thuế thu nhập hoãn lại là khoản thuế thu nhập doanh nghiệp sẽ phải nộp hoặc sẽ được hoàn lại do chênh lệch tạm thời giữa giá trị ghi sổ của tài sản và nợ phải trả cho mục đích lập Báo cáo tài chính và cơ sở tính thuế thu nhập. Thuế thu nhập hoãn lại phải trả được ghi nhận cho tất cả các khoản chênh lệch tạm thời chịu thuế. Tài sản thuế thu nhập hoãn lại chỉ được ghi nhận khi chắc chắn trong tương lai sẽ có lợi nhuận tính thuế để sử dụng những chênh lệch tạm thời được khấu trừ này.

Giá trị ghi sổ của tài sản thuế thu nhập doanh nghiệp hoãn lại được xem xét lại vào ngày kết thúc kỳ kế toán và sẽ được ghi giảm đến mức đảm bảo chắc chắn có đủ lợi nhuận tính thuế cho phép lợi ích của một phần hoặc toàn bộ tài sản thuế thu nhập hoãn lại được sử dụng. Các tài sản thuế thu nhập doanh nghiệp hoãn lại chưa được ghi nhận trước đây được xem xét lại vào ngày kết thúc kỳ kế toán và được ghi nhận khi chắc chắn có đủ lợi nhuận tính thuế để có thể sử dụng các tài sản thuế thu nhập hoãn lại chưa ghi nhận này.

Tài sản thuế thu nhập hoãn lại và thuế thu nhập hoãn lại phải trả được xác định theo thuế suất dự tính sẽ áp dụng cho năm tài sản được thu hồi hay nợ phải trả được thanh toán dựa trên các mức thuế suất có hiệu lực tại ngày kết thúc kỳ kế toán. Thuế thu nhập hoãn lại được ghi nhận vào Báo



## CÔNG TY CỔ PHẦN THỰC PHẨM BÍCH CHI

Địa chỉ: Số 45x1, đường Nguyễn Sinh Sắc, phường Sa Đéc, tỉnh Đồng Tháp, Việt Nam

### BÁO CÁO TÀI CHÍNH GIỮA NIÊN ĐỘ

6 tháng đầu của năm tài chính kết thúc ngày 31 tháng 12 năm 2025

**Bản thuyết minh Báo cáo tài chính giữa niên độ (tiếp theo)**

cáo kết quả hoạt động kinh doanh và chỉ ghi trực tiếp vào vốn chủ sở hữu khi khoản thuế đó liên quan đến các khoản mục được ghi thẳng vào vốn chủ sở hữu.

Tài sản thuế thu nhập hoãn lại và thuế thu nhập hoãn lại phải trả được bù trừ khi:

- Công ty có quyền hợp pháp được bù trừ giữa tài sản thuế thu nhập hiện hành với thuế thu nhập hiện hành phải nộp; và
- Các tài sản thuế thu nhập hoãn lại và thuế thu nhập hoãn lại phải trả này liên quan đến thuế thu nhập doanh nghiệp được quản lý bởi cùng một cơ quan thuế:
  - Đối với cùng một đơn vị chịu thuế; hoặc
  - Công ty dự định thanh toán thuế thu nhập hiện hành phải trả và tài sản thuế thu nhập hiện hành trên cơ sở thuần hoặc thu hồi tài sản đồng thời với việc thanh toán nợ phải trả trong từng kỳ tương lai khi các khoản trọng yếu của thuế thu nhập hoãn lại phải trả hoặc tài sản thuế thu nhập hoãn lại được thanh toán hoặc thu hồi.

#### 19. Bên liên quan

Các bên được coi là liên quan nếu một bên có khả năng kiểm soát hoặc có ảnh hưởng đáng kể đối với bên kia trong việc ra quyết định các chính sách tài chính và hoạt động. Các bên cũng được xem là bên liên quan nếu cùng chịu sự kiểm soát chung hay chịu ảnh hưởng đáng kể chung.

Trong việc xem xét mối quan hệ của các bên liên quan, bản chất của mối quan hệ được chú trọng nhiều hơn hình thức pháp lý.

#### 20. Báo cáo theo bộ phận

Bộ phận theo lĩnh vực kinh doanh là một phần có thể xác định riêng biệt tham gia vào quá trình sản xuất hoặc cung cấp sản phẩm, dịch vụ và có rủi ro và lợi ích kinh tế khác với các bộ phận kinh doanh khác.

Bộ phận theo khu vực địa lý là một phần có thể xác định riêng biệt tham gia vào quá trình sản xuất hoặc cung cấp sản phẩm, dịch vụ trong phạm vi một môi trường kinh tế cụ thể và có rủi ro và lợi ích kinh tế khác với các bộ phận kinh doanh trong các môi trường kinh tế khác.

Thông tin bộ phận được lập và trình bày phù hợp với chính sách kế toán áp dụng cho việc lập và trình bày Báo cáo tài chính giữa niên độ của Công ty.

### V. THÔNG TIN BỔ SUNG CHO CÁC KHOẢN MỤC TRÌNH BÀY TRONG BẢNG CÂN ĐỐI KẾ TOÁN GIỮA NIÊN ĐỘ

#### 1. Tiền và các khoản tương đương tiền

	Số cuối kỳ	Số đầu năm
Tiền mặt	323.533.932	205.998.226
Tiền gửi ngân hàng không kỳ hạn	33.481.855.375	24.740.309.992
Các khoản tương đương tiền - Tiền gửi ngân hàng có kỳ hạn gốc không quá 03 tháng	28.000.000.000	68.530.000.000
<b>Cộng</b>	<b>61.805.389.307</b>	<b>93.476.308.218</b>

#### 2. Các khoản đầu tư tài chính

Các khoản đầu tư tài chính của Công ty bao gồm đầu tư nắm giữ đến ngày đáo hạn và đầu tư góp vốn vào đơn vị khác. Thông tin về các khoản đầu tư tài chính của Công ty như sau:

**CÔNG TY CỔ PHẦN THỰC PHẨM BÍCH CHI**

Địa chỉ: Số 45x1, đường Nguyễn Sinh Sắc, phường Sa Đéc, tỉnh Đồng Tháp, Việt Nam

**BÁO CÁO TÀI CHÍNH GIỮA NIÊN ĐỘ**

6 tháng đầu của năm tài chính kết thúc ngày 31 tháng 12 năm 2025

**Bản thuyết minh Báo cáo tài chính giữa niên độ (tiếp theo)****2a. Đầu tư nắm giữ đến ngày đáo hạn**

	Số cuối kỳ		Số đầu năm	
	Giá gốc	Giá trị ghi sổ	Giá gốc	Giá trị ghi sổ
<b>Ngắn hạn</b>				
Tiền gửi có kỳ hạn không quá 12 tháng	116.700.000.000	116.700.000.000	74.920.000.000	74.920.000.000
<b>Cộng</b>	<b>116.700.000.000</b>	<b>116.700.000.000</b>	<b>74.920.000.000</b>	<b>74.920.000.000</b>

(i) Trong đó, khoản tiền gửi có kỳ hạn 06 tháng và 12 tháng tại Ngân hàng TMCP Nam Á - Chi nhánh Đồng Tháp và Ngân hàng TMCP Ngoại thương Việt Nam - Chi nhánh Đồng Tháp có giá trị ghi sổ cuối kỳ là 35.300.000.000 VND đã được dùng cầm cố để đảm bảo cho khoản vay tại các ngân hàng này (xem thuyết minh số V.19).

**2b. Đầu tư vào công ty con**

	Số cuối kỳ		Số đầu năm	
	Giá gốc	Dự phòng	Giá gốc	Dự phòng
Công ty TNHH Thực phẩm Bích Chi 2	50.000.000.000	(547.947.738)	50.000.000.000	-
<b>Cộng</b>	<b>50.000.000.000</b>	<b>(547.947.738)</b>	<b>50.000.000.000</b>	<b>-</b>

Theo Giấy chứng nhận đăng ký doanh nghiệp số 1402062488, đăng ký lần đầu ngày 22 tháng 02 năm 2017 và đăng ký thay đổi lần thứ 1 ngày 31 tháng 8 năm 2022 do Sở Kế hoạch và Đầu tư tỉnh Đồng Tháp cấp, Công ty đầu tư vào Công ty TNHH Thực phẩm Bích Chi 2 số tiền 50.000.000.000 VND, tương đương 100% vốn điều lệ. Tại ngày kết thúc kỳ kế toán, Công ty đã góp đủ vốn điều lệ vào Công ty này.

**Giá trị hợp lý**

Công ty chưa xác định giá trị hợp lý của khoản đầu tư do chưa có hướng dẫn cụ thể về việc xác định giá trị hợp lý.

**Tình hình hoạt động của công ty con**

Công ty TNHH Thực phẩm Bích Chi 2 hiện đã hoàn thành giai đoạn đầu tư xây dựng nhà xưởng, đang bắt đầu đi vào hoạt động sản xuất, kinh doanh.

**Dự phòng cho các khoản đầu tư góp vốn vào đơn vị khác**

Tình hình biến động dự phòng cho các khoản đầu tư góp vốn vào đơn vị khác như sau:

	Luỹ kế từ đầu năm đến cuối kỳ này	
	Năm nay	Năm trước
Số đầu năm	-	-
Trích lập dự phòng	547.947.738	-
<b>Số cuối kỳ</b>	<b>547.947.738</b>	<b>-</b>

**CÔNG TY CỔ PHẦN THỰC PHẨM BÍCH CHI**

Địa chỉ: Số 45x1, đường Nguyễn Sinh Sắc, phường Sa Đéc, tỉnh Đồng Tháp, Việt Nam

**BÁO CÁO TÀI CHÍNH GIỮA NIÊN ĐỘ**

6 tháng đầu của năm tài chính kết thúc ngày 31 tháng 12 năm 2025

**Bản thuyết minh Báo cáo tài chính giữa niên độ (tiếp theo)***Giao dịch với công ty con*

Công ty chỉ phát sinh giao dịch với Công ty TNHH Thực phẩm Bích Chi 2 là công ty con trong kỳ như sau:

	<b>Lũy kế từ đầu năm đến cuối kỳ này</b>	
	<b>Năm nay</b>	<b>Năm trước</b>
Cho vay	(24.800.000.000)	(25.513.695.570)
Lãi cho vay	1.709.126.024	624.004.745

**3. Phải thu ngắn hạn của khách hàng**

	<b>Số cuối kỳ</b>	<b>Số đầu năm</b>
Janus Services B.V	8.989.104.930	6.286.709.654
Quinworth Resources Sdn Bhd	4.592.555.082	7.992.130.883
Các khách hàng khác	66.298.966.849	50.534.981.287
<b>Cộng</b>	<b>79.880.626.861</b>	<b>64.813.821.824</b>

**4. Trả trước cho người bán ngắn hạn**

	<b>Số cuối kỳ</b>	<b>Số đầu năm</b>
Công ty TNHH Xây dựng và Phòng cháy Đại Thắng	3.880.000.000	2.425.000.000
Công ty TNHH Cơ khí Điện tự động hóa Trung Dũng	831.900.000	831.900.000
Meelunie B.V	1.373.169.000	-
Các nhà cung cấp khác	1.186.559.937	1.324.358.400
<b>Cộng</b>	<b>7.271.628.937</b>	<b>4.581.258.400</b>

	<b>Số cuối kỳ</b>	<b>Số đầu năm</b>
<i>Trong đó:</i>		
Trả trước cho người bán ngắn hạn về mua sắm tài sản cố định/xây dựng cơ bản	5.189.084.000	3.694.084.000

**5. Phải thu về cho vay dài hạn**

Khoản cho Công ty TNHH Thực phẩm Bích Chi 2 là bên liên quan vay với lãi suất 5,9%/năm, thời hạn vay 07 năm.

**6. Phải thu khác ngắn hạn**

	<b>Số cuối kỳ</b>		<b>Số đầu năm</b>	
	<b>Giá trị</b>	<b>Dự phòng</b>	<b>Giá trị</b>	<b>Dự phòng</b>
Lãi tiền gửi có kỳ hạn	1.734.651.151	-	1.421.632.630	-
Tạm ứng	306.000.000	-	80.000.000	-
Thuế giá trị gia tăng đề nghị hoàn	1.771.660.592	-	2.408.368.344	-
Các khoản phải thu ngắn hạn khác	425.528.552	-	397.317.200	-
<b>Cộng</b>	<b>4.237.840.295</b>	<b>-</b>	<b>4.307.318.174</b>	<b>-</b>

## CÔNG TY CỔ PHẦN THỰC PHẨM BÍCH CHI

Địa chỉ: Số 45x1, đường Nguyễn Sinh Sắc, phường Sa Đéc, tỉnh Đồng Tháp, Việt Nam

### BÁO CÁO TÀI CHÍNH GIỮA NIÊN ĐỘ

6 tháng đầu của năm tài chính kết thúc ngày 31 tháng 12 năm 2025

**Bản thuyết minh Báo cáo tài chính giữa niên độ (tiếp theo)**

#### 7. Nợ xấu

	Thời gian quá hạn	Số cuối kỳ			Thời gian quá hạn	Số đầu năm	
		Giá gốc	Giá trị có thể thu hồi			Giá gốc	Giá trị có thể thu hồi
Asian Food Supply - Phải thu tiền bán hàng	Trên 03 năm	1.402.687.861	-	-	Trên 03 năm	1.365.538.803	-
Công ty TNHH Cơ khí Điện tự động hóa Trung Dũng - Trả trước cho người bán	Trên 03 năm	831.900.000	-	-	-	-	-
Phải thu các tổ chức và cá nhân khác - Phải thu tiền bán hàng	Từ 02 năm đến trên 03 năm	1.490.439.847	202.215.371	-	Từ 02 năm đến trên 03 năm	4.014.322.006	2.760.648.692
<b>Cộng</b>		<b>3.725.027.708</b>	<b>202.215.371</b>			<b>5.379.860.809</b>	<b>2.760.648.692</b>

Tình hình biến động dự phòng nợ phải thu ngắn hạn khó đòi như sau:

	Luỹ kế từ đầu năm đến cuối kỳ này	
	Năm nay	Năm trước
Số đầu năm	2.619.212.117	3.396.768.718
Trích lập dự phòng bổ sung	903.600.220	-
Hoàn nhập dự phòng	-	(973.700.245)
Số cuối kỳ	<b>3.522.812.337</b>	<b>2.423.068.473</b>

#### 8. Hàng tồn kho

	Số cuối kỳ		Số đầu năm	
	Giá gốc	Dự phòng	Giá gốc	Dự phòng
Nguyên liệu, vật liệu	58.670.232.881	-	63.211.405.500	-
Chi phí sản xuất, kinh doanh dở dang	26.598.011.351	-	28.451.159.632	-
Thành phẩm	11.957.318.587	-	12.742.216.336	-
Hàng gửi đi bán	784.577.635	-	8.436.078.083	-
<b>Cộng</b>	<b>98.010.140.454</b>	<b>-</b>	<b>112.840.859.551</b>	<b>-</b>

Một số hàng tồn kho tại mọi thời điểm có giá trị ghi sổ là 59.000.000.000 VND đã được dùng thế chấp để đảm bảo cho các khoản vay của Ngân hàng TMCP Ngoại thương Việt Nam – Chi nhánh Đồng Tháp (xem thuyết minh số V.19).

#### 9. Chi phí trả trước

##### 9a. Chi phí trả trước ngắn hạn

	Số cuối kỳ	Số đầu năm
Công cụ, dụng cụ	268.512.583	44.983.333
Chi phí bảo hiểm	20.176.109	198.022.615
Các chi phí trả trước ngắn hạn khác	12.207.222	26.922.778
<b>Cộng</b>	<b>300.895.914</b>	<b>269.928.726</b>



**CÔNG TY CỔ PHẦN THỰC PHẨM BÍCH CHI**

Địa chỉ: Số 45x1, đường Nguyễn Sinh Sắc, phường Sa Đéc, tỉnh Đồng Tháp, Việt Nam

**BÁO CÁO TÀI CHÍNH GIỮA NIÊN ĐỘ**

6 tháng đầu của năm tài chính kết thúc ngày 31 tháng 12 năm 2025

**Bản thuyết minh Báo cáo tài chính giữa niên độ (tiếp theo)****9b. Chi phí trả trước dài hạn**

	Số cuối kỳ	Số đầu năm
Công cụ, dụng cụ	349.978.044	206.665.049
Chi phí sửa chữa tài sản cố định	780.414.583	-
<b>Cộng</b>	<b>1.130.392.627</b>	<b>206.665.049</b>

**10. Tài sản cố định hữu hình**

Tình hình tăng, giảm tài sản cố định hữu hình được trình bày ở Phụ lục 01 đính kèm.

**11. Tài sản cố định vô hình**

	Quyền sử dụng đất	Phần mềm máy tính	Cộng
<b>Nguyên giá</b>			
Số đầu năm	230.000.000	124.500.000	354.500.000
Số cuối kỳ	<u>230.000.000</u>	<u>124.500.000</u>	<u>354.500.000</u>
<b>Trong đó:</b>			
Đã khấu hao hết nhưng vẫn còn sử dụng	-	124.500.000	124.500.000
<b>Giá trị hao mòn</b>			
Số đầu năm	-	124.500.000	124.500.000
Số cuối kỳ	<u>-</u>	<u>124.500.000</u>	<u>124.500.000</u>
<b>Giá trị còn lại</b>			
Số đầu năm	230.000.000	-	230.000.000
Số cuối kỳ	<u>230.000.000</u>	<u>-</u>	<u>230.000.000</u>

**12. Chi phí xây dựng cơ bản dở dang**

	Số đầu năm	Chi phí phát sinh trong kỳ	Kết chuyển vào tài sản cố định trong kỳ	Kết chuyển giảm khác	Số cuối kỳ
Mua sắm tài sản cố định	6.491.764.767	-	-	(152.633.452)	6.339.131.315
Xây dựng cơ bản dở dang	4.874.012.949	5.593.840.534	(3.807.906.307)	-	6.659.947.176
- Công trình chế tạo máy xay gạo	1.007.977.067	-	-	-	1.007.977.067
- Công trình chế tạo máy quét làm miễn	206.601.000	1.167.458.454			1.374.059.454
- Công trình nâng cấp máy sấy trắng nem 2	1.424.323.606	856.090.279	(2.280.413.885)	-	-
- Công trình nâng cấp máy sấy trắng nem 3		2.079.463.272			2.079.463.272
- Các công trình khác	2.235.111.276	1.490.828.529	(1.527.492.422)	-	2.198.447.383
<b>Cộng</b>	<u>11.365.777.716</u>	<u>5.593.840.534</u>	<u>(3.807.906.307)</u>	<u>(152.633.452)</u>	<u>12.999.078.491</u>



## CÔNG TY CỔ PHẦN THỰC PHẨM BÍCH CHI

Địa chỉ: Số 45x1, đường Nguyễn Sinh Sắc, phường Sa Đéc, tỉnh Đồng Tháp, Việt Nam

### BÁO CÁO TÀI CHÍNH GIỮA NIÊN ĐỘ

6 tháng đầu của năm tài chính kết thúc ngày 31 tháng 12 năm 2025

Bản thuyết minh Báo cáo tài chính giữa niên độ (tiếp theo)

#### 13. Phải trả người bán ngắn hạn

	Số cuối kỳ	Số đầu năm
Công ty TNHH Sản xuất – Thương mại Bao bì Tân Tiến Phát Tài	1.310.942.341	2.849.505.685
Công ty Cổ phần Bao bì Mai Thù	1.399.131.165	2.043.594.346
Công ty TNHH MTV Danh Dự	1.349.568.000	3.509.211.600
Các nhà cung cấp khác	10.957.401.355	12.792.276.703
<b>Cộng</b>	<b>15.017.042.861</b>	<b>21.194.588.334</b>

Công ty không có nợ phải trả người bán quá hạn chưa thanh toán.

#### 14. Người mua trả tiền trước ngắn hạn

	Số cuối kỳ	Số đầu năm
OTL Co.,Ltd	3.165.093.750	-
World Food	-	637.259.500
Các khách hàng khác	5.040.103.676	3.296.030.172
<b>Cộng</b>	<b>8.205.197.426</b>	<b>3.933.289.672</b>

#### 15. Thuế và các khoản phải nộp Nhà nước

	Số đầu năm		Số phát sinh trong kỳ		Số cuối kỳ	
	Phải nộp	Phải thu	Số phải nộp	Số đã thực nộp	Phải nộp	Phải thu
Thuế thu nhập doanh nghiệp	4.335.703.454	-	15.036.651.146	(4.392.402.579)	14.979.952.021	-
Thuế thu nhập cá nhân	70.273.048	-	2.248.176.437	(2.265.068.751)	53.380.734	-
Thuế tài nguyên	-	-	22.992.000	(22.992.000)	-	-
Tiền thuê đất	-	956.643.195	827.107.539	-	-	129.535.656
Phí, lệ phí và các khoản phải nộp khác	-	-	3.000.000	(3.000.000)	-	-
<b>Cộng</b>	<b>4.405.976.502</b>	<b>956.643.195</b>	<b>18.137.927.122</b>	<b>(6.683.463.330)</b>	<b>15.033.332.755</b>	<b>129.535.656</b>

#### Thuế giá trị gia tăng

Công ty nộp thuế giá trị gia tăng theo phương pháp khấu trừ. Thuế suất thuế giá trị gia tăng như sau:

- Hàng lương thực, thực phẩm xuất khẩu 0%
- Hàng lương thực, thực phẩm nội địa và dịch vụ khác 10%

Từ ngày 01 tháng 01 năm 2025 đến ngày 30 tháng 6 năm 2025, Công ty được áp dụng mức thuế suất thuế giá trị gia tăng 8% đối với nhóm hàng hóa, dịch vụ đang áp dụng mức thuế suất 10% theo quy định tại khoản 1 và khoản 2, Điều 1, Nghị định số 180/2024/NĐ-CP ngày 31 tháng 12 năm 2024 của Chính phủ.

#### Thuế thu nhập doanh nghiệp

Công ty phải nộp thuế thu nhập doanh nghiệp cho các khoản thu nhập tính thuế với thuế suất 20%.

**CÔNG TY CỔ PHẦN THỰC PHẨM BÍCH CHI**

Địa chỉ: Số 45x1, đường Nguyễn Sinh Sắc, phường Sa Đéc, tỉnh Đồng Tháp, Việt Nam

**BÁO CÁO TÀI CHÍNH GIỮA NIÊN ĐỘ**

6 tháng đầu của năm tài chính kết thúc ngày 31 tháng 12 năm 2025

**Bản thuyết minh Báo cáo tài chính giữa niên độ (tiếp theo)**

Thuế thu nhập doanh nghiệp phải nộp trong kỳ được dự tính như sau:

	<b>Lũy kế từ đầu năm đến cuối kỳ này</b>	
	<b>Năm nay</b>	<b>Năm trước</b>
Tổng lợi nhuận kế toán trước thuế	76.962.910.548	68.702.702.092
Các khoản điều chỉnh tăng, giảm lợi nhuận kế toán để xác định lợi nhuận chịu thuế thu nhập doanh nghiệp:		
- Các khoản điều chỉnh tăng	1.573.188.995	427.943.695
- Các khoản điều chỉnh giảm	(3.352.843.812)	(3.629.510.884)
Thu nhập chịu thuế	75.183.255.731	65.501.134.903
Thu nhập được miễn thuế	-	-
Thu nhập tính thuế	75.183.255.731	65.501.134.903
Thuế suất thuế thu nhập doanh nghiệp	20%	20%
<b>Thuế thu nhập doanh nghiệp phải nộp</b>	<b>15.036.651.146</b>	<b>13.100.226.981</b>

Việc xác định thuế thu nhập doanh nghiệp phải nộp của Công ty được căn cứ vào các quy định hiện hành về thuế. Tuy nhiên, những quy định này thay đổi theo từng thời kỳ và các quy định về thuế đối với nhiều loại giao dịch khác nhau có thể được giải thích theo nhiều cách khác nhau. Do vậy số thuế được trình bày trên Báo cáo tài chính giữa niên độ có thể sẽ thay đổi khi cơ quan thuế kiểm tra.

**Thuế tài nguyên**

Công ty phải nộp thuế tài nguyên cho hoạt động khai thác nước dưới đất với mức 4.000 VND/m<sup>3</sup> và cho hoạt động khai thác nước thiên nhiên dùng làm mát, vệ sinh công nghiệp, xây dựng với mức 4.000 VND/m<sup>3</sup>.

**Tiền thuê đất**

Công ty phải nộp tiền thuê đất cho các khu đất đang sử dụng với mức tiền thuê như sau:

<b>Vị trí đất</b>	<b>Mức tiền thuê</b>
- Phường Sa Đéc, tỉnh Đồng Tháp (30.995,1 m <sup>2</sup> )	39.142 VND/m <sup>2</sup> /năm
- Phường Sa Đéc, tỉnh Đồng Tháp (7.426,7 m <sup>2</sup> )	59.381 VND/m <sup>2</sup> /năm

**Phí, lệ phí và các khoản phải nộp khác**

Công ty kê khai và nộp theo quy định.

**16. Phải trả người lao động**

	<b>Số cuối kỳ</b>	<b>Số đầu năm</b>
Tiền lương phải trả	5.949.991.659	6.119.921.632
Tiền thưởng phải trả	10.000.000	7.139.206.000
<b>Cộng</b>	<b>5.959.991.659</b>	<b>13.259.127.632</b>

**17. Chi phí phải trả ngắn hạn**

	<b>Số cuối kỳ</b>	<b>Số đầu năm</b>
Chi phí lãi vay phải trả	39.960.684	30.746.757
Chi phí tiền điện	472.716.785	440.542.005
<b>Cộng</b>	<b>512.677.469</b>	<b>471.288.762</b>

## CÔNG TY CỔ PHẦN THỰC PHẨM BÍCH CHI

Địa chỉ: Số 45x1, đường Nguyễn Sinh Sắc, phường Sa Đéc, tỉnh Đồng Tháp, Việt Nam

### BÁO CÁO TÀI CHÍNH GIỮA NIÊN ĐỘ

6 tháng đầu của năm tài chính kết thúc ngày 31 tháng 12 năm 2025

Bản thuyết minh Báo cáo tài chính giữa niên độ (tiếp theo)

#### 18. Phải trả khác

##### 18a. Phải trả ngắn hạn khác

	Số cuối kỳ	Số đầu năm
Kinh phí công đoàn	943.198.997	933.920.997
Nhận ký quỹ, ký cược ngắn hạn	202.000.000	202.000.000
Cổ tức phải trả	-	33.897.213.000
Các khoản phải trả ngắn hạn khác	441.932.703	992.144.911
<b>Cộng</b>	<b>1.587.131.700</b>	<b>36.025.278.908</b>

##### 18b. Phải trả dài hạn khác

Là khoản nhận ký quỹ, ký cược dài hạn.

##### 18c. Nợ quá hạn chưa thanh toán

Công ty không có nợ phải trả khác quá hạn chưa thanh toán.

#### 19. Vay ngắn hạn

	Số cuối kỳ	Số đầu năm
Vay ngắn hạn ngân hàng	56.833.484.700	51.956.323.236
- Vay Ngân hàng TMCP Ngoại thương Việt Nam - Chi nhánh Đồng Tháp <sup>(i)</sup>	49.610.557.900	51.956.323.236
- Vay Ngân hàng TMCP Nam Á - Chi nhánh Đồng Tháp <sup>(ii)</sup>	7.222.926.800	-
<b>Cộng</b>	<b>56.833.484.700</b>	<b>51.956.323.236</b>

Công ty có khả năng trả được các khoản vay ngắn hạn.

(i) Khoản vay Ngân hàng TMCP Ngoại thương Việt Nam - Chi nhánh Đồng Tháp để bổ sung vốn lưu động phục vụ hoạt động sản xuất kinh doanh, thời hạn vay không quá 04 tháng, lãi suất theo từng giấy nhận nợ. Khoản vay được đảm bảo bằng việc cầm cố tiền gửi có kỳ hạn và thế chấp hàng tồn kho của Công ty (xem thuyết minh số V.2a và V.8).

(ii) Khoản vay Ngân hàng TMCP Nam Á - Chi nhánh Đồng Tháp để bổ sung vốn lưu động phục vụ hoạt động sản xuất kinh doanh, thời hạn vay không quá 06 tháng, lãi suất theo từng giấy nhận nợ. Khoản vay được đảm bảo bằng việc cầm cố tiền gửi có kỳ hạn Công ty (xem thuyết minh số V.2a).

Chi tiết số phát sinh về các khoản vay ngắn hạn trong kỳ như sau:

Số đầu năm	51.956.323.236
Số tiền vay phát sinh	104.008.538.782
Tăng do đánh giá chênh lệch tỷ giá cuối kỳ	736.068.788
Số tiền vay đã trả	(99.867.446.106)
<b>Số cuối kỳ</b>	<b>56.833.484.700</b>

Công ty không có các khoản vay quá hạn chưa thanh toán.

#### 20. Quỹ khen thưởng, phúc lợi

	Số đầu năm	Chi quỹ trong kỳ	Số cuối kỳ
Quỹ khen thưởng	4.637.440.713	(226.008.000)	4.411.432.713
Quỹ phúc lợi	274.698.557	(121.640.000)	153.058.557
<b>Cộng</b>	<b>4.912.139.270</b>	<b>(347.648.000)</b>	<b>4.564.491.270</b>

## CÔNG TY CỔ PHẦN THỰC PHẨM BÍCH CHI

Địa chỉ: Số 45x1, đường Nguyễn Sinh Sắc, phường Sa Đéc, tỉnh Đồng Tháp, Việt Nam

BÁO CÁO TÀI CHÍNH GIỮA NIÊN ĐỘ

6 tháng đầu của năm tài chính kết thúc ngày 31 tháng 12 năm 2025

Bản thuyết minh Báo cáo tài chính giữa niên độ (tiếp theo)

### 21. Vốn chủ sở hữu

#### 21a. Bảng đối chiếu biến động của vốn chủ sở hữu

Thông tin về biến động của vốn chủ sở hữu được trình bày ở Phụ lục 02 đính kèm.

#### 21b. Chi tiết vốn góp của chủ sở hữu

	Số cuối kỳ	Số đầu năm
Ông Phạm Thanh Bình	54.825.200.000	48.951.080.000
Ông Bùi Văn Sáu	37.995.860.000	33.924.880.000
Bà Nguyễn Hương Liên	36.921.460.000	32.965.590.000
Ông Mai Thế Khôi	36.805.540.000	32.862.090.000
Các cổ đông khác	213.099.640.000	190.268.490.000
<b>Cộng</b>	<b>379.647.700.000</b>	<b>338.972.130.000</b>

Trong kỳ, Công ty đã phát hành cổ phiếu để chia cổ tức cho các cổ đông hiện hữu theo tỷ lệ 100:12 (cổ đông hiện hữu sở hữu 100 cổ phiếu được nhận 12 cổ phiếu phát hành thêm) theo Nghị quyết số 07/NQ.ĐHĐCĐ ngày 25 tháng 4 năm 2025 của Đại hội đồng cổ đông thường niên năm 2025. Trên cơ sở đó, Công ty đã ghi nhận tăng vốn đầu tư của chủ sở hữu và giảm lợi nhuận sau thuế chưa phân phối 40.675.570.000 VND. Ngày 25 tháng 6 năm 2025, Công ty đã nhận được Giấy chứng nhận đăng ký doanh nghiệp điều chỉnh lần thứ 24 do Sở Tài chính tỉnh Đồng Tháp cấp về việc tăng vốn điều lệ lên 379.647.700.000 VND.

#### 21c. Cổ phiếu

	Số cuối kỳ	Số đầu năm
Số lượng cổ phiếu đăng ký phát hành	37.964.770	33.897.213
Số lượng cổ phiếu đã bán ra công chúng	37.964.770	33.897.213
- Cổ phiếu phổ thông	37.964.770	33.897.213
- Cổ phiếu ưu đãi	-	-
Số lượng cổ phiếu được mua lại	-	-
- Cổ phiếu phổ thông	-	-
- Cổ phiếu ưu đãi	-	-
Số lượng cổ phiếu đang lưu hành	37.964.770	33.897.213
- Cổ phiếu phổ thông	37.964.770	33.897.213
- Cổ phiếu ưu đãi	-	-

Mệnh giá cổ phiếu đang lưu hành: 10.000 VND.

#### 21d. Phân phối lợi nhuận

Theo Nghị quyết số 07/NQ.ĐHĐCĐ ngày 25 tháng 4 năm 2025 của Đại hội đồng cổ đông thường niên năm 2025, lợi nhuận năm 2024 được Công ty phân phối như sau:

	VND
• Chia cổ tức bằng tiền (đã phân phối năm 2024)	: 61.014.983.400
• Chia cổ tức bằng cổ phiếu	: 40.676.655.600
• Trích lập quỹ từ thiện xã hội	: 500.000.000
<b>Cộng</b>	<b>102.191.639.000</b>



**CÔNG TY CỔ PHẦN THỰC PHẨM BÍCH CHI**

Địa chỉ: Số 45x1, đường Nguyễn Sinh Sắc, phường Sa Đéc, tỉnh Đồng Tháp, Việt Nam

**BÁO CÁO TÀI CHÍNH GIỮA NIÊN ĐỘ**

6 tháng đầu của năm tài chính kết thúc ngày 31 tháng 12 năm 2025

**Bản thuyết minh Báo cáo tài chính giữa niên độ (tiếp theo)**

Trong kỳ, Công ty đã chi trả cổ tức như sau:

	Lũy kế từ đầu năm đến cuối kỳ này	
	Năm nay	Năm trước
Cổ tức	33.897.213.000	30.670.653.500
Cộng	<b>33.897.213.000</b>	<b>30.670.653.500</b>

**22. Các khoản mục ngoài Bảng cân đối kế toán giữa niên độ****22a. Tài sản thuê ngoài**

Tổng số tiền thuê tối thiểu trong tương lai của các hợp đồng thuê hoạt động tài sản không thể hủy ngang theo các thời hạn như sau:

	Số cuối kỳ	Số đầu năm
Từ 01 năm trở xuống	1.654.215.077	1.368.532.208
Trên 01 năm đến 05 năm	6.616.860.308	5.474.128.832
Trên 05 năm	40.293.825.638	31.652.161.870
Cộng	<b>48.564.901.023</b>	<b>38.494.822.910</b>

Các khoản thanh toán tiền thuê hoạt động ở trên bao gồm:

- Tổng số tiền thuê 30.995,1 m<sup>2</sup> đất tại phường Sa Đéc, tỉnh Đồng Tháp với giá thuê là 39.142 VND/m<sup>2</sup>/năm. Hợp đồng thuê được ký với thời hạn 50 năm tính từ ngày 31 tháng 10 năm 2001.
- Tổng số tiền thuê 7.426,7 m<sup>2</sup> đất tại phường Sa Đéc, tỉnh Đồng Tháp với giá thuê là 59.381 VND/m<sup>2</sup>/năm. Hợp đồng thuê được ký với thời hạn 50 năm tính từ ngày 04 tháng 02 năm 2013.

**22b. Ngoại tệ các loại**

	Số cuối kỳ	Số đầu năm
Dollar Mỹ (USD)	725.674,14	246.390,79
Euro (EUR)	544,77	32.044,77
Bảng Anh (£)	153,60	156,90

**22c. Nợ khó đòi đã xử lý**

	Số cuối kỳ		Số đầu năm		Nguyên nhân xóa sổ
	Nguyên tệ	VND	Nguyên tệ	VND	
Royal Foods - Paris	33.032	706.224.160	33.032	706.224.160	Không có khả năng thu hồi
S & B Herba Foods Limited - UK	30.213	645.953.940	30.213	645.953.940	Không có khả năng thu hồi
Good Life Handels GMBH - Germany	30.132	644.222.160	30.132	644.222.160	Không có khả năng thu hồi
Trans Actions Sarl - Senegal	27.000	577.260.000	27.000	577.260.000	Không có khả năng thu hồi
Kim Sun Trading Co., Ltd - UK	24.600	394.362.600	24.600	394.362.600	Không có khả năng thu hồi
Các khách hàng nước ngoài khác	51.708	907.831.040	51.708	907.831.040	Không có khả năng thu hồi
Các khách hàng nội địa khác		274.958.820		274.958.820	Không có khả năng thu hồi
Cộng		<b>4.150.812.720</b>		<b>4.150.812.720</b>	



**CÔNG TY CỔ PHẦN THỰC PHẨM BÍCH CHI**

Địa chỉ: Số 45x1, đường Nguyễn Sinh Sắc, phường Sa Đéc, tỉnh Đồng Tháp, Việt Nam

**BÁO CÁO TÀI CHÍNH GIỮA NIÊN ĐỘ**

6 tháng đầu của năm tài chính kết thúc ngày 31 tháng 12 năm 2025

**Bản thuyết minh Báo cáo tài chính giữa niên độ (tiếp theo)****VI. THÔNG TIN BỔ SUNG CHO CÁC KHOẢN MỤC TRÌNH BÀY TRONG BÁO CÁO KẾT QUẢ HOẠT ĐỘNG KINH DOANH GIỮA NIÊN ĐỘ****1. Doanh thu bán hàng và cung cấp dịch vụ****1a. Tổng doanh thu**

	Luỹ kế từ đầu năm đến cuối kỳ này	
	Năm nay	Năm trước
Doanh thu bán thành phẩm	377.655.059.069	369.461.658.865
Doanh thu cung cấp dịch vụ	1.145.359.892	901.549.687
<b>Cộng</b>	<b>378.800.418.961</b>	<b>370.363.208.552</b>

**1b. Doanh thu bán hàng và cung cấp dịch vụ cho các bên liên quan**

Công ty không phát sinh giao dịch bán hàng và cung cấp dịch vụ cho các bên liên quan.

**2. Các khoản giảm trừ doanh thu**

	Luỹ kế từ đầu năm đến cuối kỳ này	
	Năm nay	Năm trước
Chiết khấu thương mại	7.040.615.715	5.586.332.265
Hàng bán bị trả lại	262.663.718	110.090.198
<b>Cộng</b>	<b>7.303.279.433</b>	<b>5.696.422.463</b>

**3. Giá vốn hàng bán**

	Luỹ kế từ đầu năm đến cuối kỳ này	
	Năm nay	Năm trước
Giá vốn của thành phẩm đã bán	265.418.477.002	264.765.985.961
Giá vốn của dịch vụ đã cung cấp	-	3.334.386
<b>Cộng</b>	<b>265.418.477.002</b>	<b>264.769.320.347</b>

**4. Doanh thu hoạt động tài chính**

	Luỹ kế từ đầu năm đến cuối kỳ này	
	Năm nay	Năm trước
Lãi tiền gửi có kỳ hạn	3.537.445.918	2.597.743.016
Lãi tiền gửi không kỳ hạn	10.133.032	13.560.442
Lãi tiền cho vay	1.709.126.024	624.004.745
Lãi chênh lệch tỷ giá phát sinh	1.966.002.291	2.094.983.993
Lãi chênh lệch tỷ giá do đánh giá lại các khoản mục tiền tệ có gốc ngoại tệ	2.616.775.024	2.160.640.992
<b>Cộng</b>	<b>9.839.482.289</b>	<b>7.490.933.188</b>

**5. Chi phí tài chính**

	Luỹ kế từ đầu năm đến cuối kỳ này	
	Năm nay	Năm trước
Chi phí lãi vay	1.194.307.018	1.726.235.256
Lỗ chênh lệch tỷ giá phát sinh	1.392.453.698	265.213.095
Dự phòng giảm giá tổn thất đầu tư	547.947.738	-
<b>Cộng</b>	<b>3.134.708.454</b>	<b>1.991.448.351</b>

## CÔNG TY CỔ PHẦN THỰC PHẨM BÍCH CHÌ

Địa chỉ: Số 45x1, đường Nguyễn Sinh Sắc, phường Sa Đéc, tỉnh Đồng Tháp, Việt Nam

### BÁO CÁO TÀI CHÍNH GIỮA NIÊN ĐỘ

6 tháng đầu của năm tài chính kết thúc ngày 31 tháng 12 năm 2025

Bản thuyết minh Báo cáo tài chính giữa niên độ (tiếp theo)

#### 6. Chi phí bán hàng

	Luỹ kế từ đầu năm đến cuối kỳ này	
	Năm nay	Năm trước
Chi phí cho nhân viên	2.825.599.670	2.239.255.644
Chi phí khấu hao tài sản cố định	90.964.290	33.761.940
Chi phí dịch vụ mua ngoài	20.758.937.839	18.867.573.761
- Chi phí vận chuyển, bốc vác	15.051.658.864	14.700.741.009
- Chi phí hoa hồng	5.707.278.975	4.166.832.752
Chi phí khác	1.708.974.448	2.070.446.339
<b>Cộng</b>	<b>25.384.476.247</b>	<b>23.211.037.684</b>

#### 7. Chi phí quản lý doanh nghiệp

	Luỹ kế từ đầu năm đến cuối kỳ này	
	Năm nay	Năm trước
Chi phí cho nhân viên	5.568.635.860	7.518.391.870
Chi phí vật liệu quản lý	102.161.500	114.134.400
Chi phí đồ dùng văn phòng	466.141.081	258.134.217
Chi phí khấu hao tài sản cố định	507.868.726	3.299.035.976
Thuế, phí và lệ phí	846.161.139	721.482.668
Dự phòng/(Hoàn nhập dự phòng) phải thu khó đòi	903.600.220	(973.700.245)
Chi phí dịch vụ mua ngoài	1.648.842.656	1.722.193.961
Chi phí khác	1.639.864.166	2.059.694.025
<b>Cộng</b>	<b>11.683.275.348</b>	<b>14.719.366.872</b>

#### 8. Thu nhập khác

	Luỹ kế từ đầu năm đến cuối kỳ này	
	Năm nay	Năm trước
Thu tiền trực in bao bì	300.810.909	159.604.636
Thu tiền cước tàu	908.897.271	1.068.313.950
Thu nhập khác	182.138.437	105.051.844
<b>Cộng</b>	<b>1.391.846.617</b>	<b>1.332.970.430</b>

#### 9. Chi phí khác

	Luỹ kế từ đầu năm đến cuối kỳ này	
	Năm nay	Năm trước
Chi phí hải quan	75.000.000	81.400.000
Chi phí xử lý thiếu kiểm kê	53.355.587	-
Chi phí khác	16.265.248	15.414.361
<b>Cộng</b>	<b>144.620.835</b>	<b>96.814.361</b>

#### 10. Lãi trên cổ phiếu

Thông tin về lãi trên cổ phiếu được trình bày trên Báo cáo tài chính hợp nhất giữa niên độ.

CÔNG TY CỔ PHẦN THỰC PHẨM BÍCH CHÌ

Địa chỉ: Số 45x1, đường Nguyễn Sinh Sắc, phường Sa Đéc, tỉnh Đồng Tháp, Việt Nam

BÁO CÁO TÀI CHÍNH GIỮA NIÊN ĐỘ

6 tháng đầu của năm tài chính kết thúc ngày 31 tháng 12 năm 2025

Bản thuyết minh Báo cáo tài chính giữa niên độ (tiếp theo)

11. Chi phí sản xuất kinh doanh theo yếu tố

	Luỹ kế từ đầu năm đến cuối kỳ này	
	Năm nay	Năm trước
Chi phí nguyên liệu, vật liệu	197.844.757.697	219.701.494.656
Chi phí nhân công	45.984.283.463	44.529.359.966
Chi phí khấu hao tài sản cố định	8.854.809.165	9.182.761.825
Chi phí dịch vụ mua ngoài	32.020.099.380	29.255.717.228
Chi phí khác	5.210.841.973	3.946.067.587
Cộng	289.914.791.678	306.615.401.262

VII. NHỮNG THÔNG TIN KHÁC

1. Giao dịch và số dư với các bên liên quan

Các bên liên quan với Công ty bao gồm: các thành viên quản lý chủ chốt, các cá nhân có liên quan với các thành viên quản lý chủ chốt và các bên liên quan khác.

1a. Giao dịch và số dư với các thành viên quản lý chủ chốt và các cá nhân có liên quan với các thành viên quản lý chủ chốt

Các thành viên quản lý chủ chốt gồm: các thành viên Hội đồng quản trị và Ban Tổng Giám đốc Công ty. Các cá nhân có liên quan với các thành viên quản lý chủ chốt là các thành viên mật thiết trong gia đình các thành viên quản lý chủ chốt.

Giao dịch với các thành viên quản lý chủ chốt và các cá nhân có liên quan với các thành viên quản lý chủ chốt

Công ty không phát sinh giao dịch bán hàng và cung cấp dịch vụ cho các thành viên quản lý chủ chốt và các cá nhân có liên quan với các thành viên quản lý chủ chốt và chỉ phát sinh các giao dịch sau với các thành viên Hội đồng quản trị và Ban Tổng Giám đốc như sau:

	Luỹ kế từ đầu năm đến cuối kỳ này	
	Năm nay	Năm trước
Trả cổ tức bằng tiền	(20.597.219.000)	(18.130.546.700)
Trả cổ tức bằng cổ phiếu	(24.719.610.000)	-

Công nợ với các thành viên quản lý chủ chốt và các cá nhân có liên quan với các thành viên quản lý chủ chốt

Công ty không có công nợ với các thành viên quản lý chủ chốt và các cá nhân có liên quan với các thành viên quản lý chủ chốt.

Thu nhập của các thành viên quản lý chủ chốt và Ban Kiểm soát:

Họ và tên	Chức danh	Luỹ kế từ đầu năm đến cuối kỳ này	
		Năm nay	Năm trước
Ông Mai Thế Khôi	Chủ tịch HĐQT	37.500.000	37.700.000
Ông Phạm Thanh Bình	Thành viên HĐQT kiêm Tổng Giám đốc	740.825.000	741.025.000
Ông Phạm Hoàng Thái	Thành viên HĐQT kiêm Phó Tổng Giám đốc	487.625.000	487.850.000
Ông Bùi Văn Sáu	Thành viên HĐQT	293.500.000	293.700.000
Ông Trang Sĩ Đức	Thành viên HĐQT	105.000.000	105.200.000
Ông Nguyễn Ngọc Tiểu	Thành viên HĐQT	105.000.000	105.200.000

CÔNG TY CỔ PHẦN THỰC PHẨM BÍCH CHI

Địa chỉ: Số 45x1, đường Nguyễn Sinh Sắc, phường Sa Đéc, tỉnh Đồng Tháp, Việt Nam

BÁO CÁO TÀI CHÍNH GIỮA NIÊN ĐỘ

6 tháng đầu của năm tài chính kết thúc ngày 31 tháng 12 năm 2025

Bản thuyết minh Báo cáo tài chính giữa niên độ (tiếp theo)

Họ và tên	Chức danh	Lũy kế từ đầu năm đến cuối kỳ này	
		Năm nay	Năm trước
Bà Nguyễn Hương Liên	Thành viên HĐQT	30.000.000	30.200.000
Bà Bùi Thị Ngọc Tuyền	Phó Tổng Giám đốc	457.625.000	462.525.000
Ông Trương Thành Nhiệm	Phó Tổng Giám đốc (miễn nhiệm ngày 06/5/2024)	-	222.712.037
Ông Trần Văn Minh	Phó Tổng Giám đốc	307.625.000	102.275.000
Bà Nguyễn Thị Thu Thủy	Trưởng Ban Kiểm soát	30.000.000	30.200.000
Ông Trần Mạnh Hùng	Thành viên Ban Kiểm soát	22.500.000	22.700.000
Bà Nguyễn Thị Thu Thảo	Thành viên Ban Kiểm soát	22.500.000	22.700.000
Cộng		2.639.700.000	2.663.987.037

1b. Giao dịch và số dư với các bên liên quan khác

Các bên liên quan khác với Công ty gồm:

Bên liên quan khác	Mối quan hệ
Công ty TNHH Thực phẩm Bích Chi 2	Công ty con
Công ty Cổ phần Đầu tư BFIW	Công ty có người đại diện theo pháp luật là Chủ tịch Hội đồng quản trị Công ty
Công ty Cổ phần Công nghệ Bagang	Công ty có người đại diện theo pháp luật là Chủ tịch Hội đồng quản trị Công ty
Công ty Cổ phần Eco Giồng	Công ty có người đại diện theo pháp luật là Chủ tịch Hội đồng quản trị Công ty
Công ty Cổ phần nước Thăng Lợi	Công ty có người đại diện theo pháp luật là Chủ tịch Hội đồng quản trị Công ty

Giao dịch với các bên liên quan khác

Công ty không phát sinh giao dịch với các bên liên quan khác.

Công nợ với các bên liên quan khác

Công ty không có công nợ với các bên liên quan khác.

2. Thông tin về bộ phận

Thông tin bộ phận được trình bày theo lĩnh vực kinh doanh và khu vực địa lý. Báo cáo bộ phận chính yếu là theo lĩnh vực kinh doanh do các hoạt động kinh doanh của Công ty được tổ chức và quản lý theo tính chất của sản phẩm.

2a. Thông tin về lĩnh vực kinh doanh

Hoạt động kinh doanh chính của Công ty là hoạt động sản xuất và chế biến các sản phẩm từ lương thực, thực phẩm. Ngoài ra, hoạt động kinh doanh khác chủ yếu là cho thuê mặt bằng, bán hàng hóa chiếm tỷ trọng rất nhỏ trong tổng doanh thu (6 tháng đầu năm 2025 là khoảng 0,3%). Doanh thu và giá vốn của các hoạt động kinh doanh được trình bày tại thuyết minh số VI.1a và VI.3.

2b. Thông tin về khu vực địa lý

Hoạt động kinh doanh của Công ty phát sinh gồm xuất khẩu và nội địa.

## CÔNG TY CỔ PHẦN THỰC PHẨM BÍCH CHÌ

Địa chỉ: Số 45x1, đường Nguyễn Sinh Sắc, phường Sa Đéc, tỉnh Đồng Tháp, Việt Nam

### BÁO CÁO TÀI CHÍNH GIỮA NIÊN ĐỘ

6 tháng đầu của năm tài chính kết thúc ngày 31 tháng 12 năm 2025


Bản thuyết minh Báo cáo tài chính giữa niên độ (tiếp theo)


Chi tiết doanh thu thuần về bán hàng và cung cấp dịch vụ ra bên ngoài theo khu vực địa lý dựa trên vị trí của khách hàng như sau:

	Lũy kế từ đầu năm đến cuối kỳ này	
	Năm nay	Năm trước
Nước ngoài	276.261.239.668	274.295.084.735
Trong nước	95.235.899.860	90.371.701.354
<b>Cộng</b>	<b>371.497.139.528</b>	<b>364.666.786.089</b>

### 3. Sự kiện phát sinh sau ngày kết thúc kỳ kế toán

Không có sự kiện trọng yếu nào phát sinh sau ngày kết thúc kỳ kế toán yêu cầu phải điều chỉnh số liệu hoặc công bố trên Báo cáo tài chính giữa niên độ.

  
Phan Thị Tuyết Sương  
Người lập

  
Trần Văn Thiệu  
Kế toán trưởng

  
Đồng Tháp, ngày 25 tháng 8 năm 2025  
Phạm Thanh Bình  
Tổng Giám đốc



CÔNG TY CỔ PHẦN THỰC PHẨM BÍCH CHÌ

Địa chỉ: Số 45x1, đường Nguyễn Sinh Sắc, phường Sa Đéc, tỉnh Đồng Tháp, Việt Nam  
BÁO CÁO TÀI CHÍNH GIỮA NIÊN ĐỘ

6 tháng đầu của năm tài chính kết thúc ngày 31 tháng 12 năm 2025

Phụ lục 01: Bảng tăng, giảm tài sản cố định hữu hình

					Đơn vị tính: VND
Nguyên giá	Nhà cửa, vật kiến trúc	Máy móc và thiết bị	Phương tiện vận tải, truyền dẫn	Thiết bị, dụng cụ quản lý	Cộng
Số đầu năm	92.850.825.013	179.411.005.961	5.469.433.186	608.100.000	278.339.364.160
Mua trong kỳ	-	-	395.000.000	-	395.000.000
Đầu tư xây dựng cơ bản hoàn thành	430.226.215	3.377.680.092	-	-	3.807.906.307
Số cuối kỳ	93.281.051.228	182.788.686.053	5.864.433.186	608.100.000	282.542.270.467
Trong đó:					
Đã khấu hao hết nhưng vẫn còn sử dụng	37.105.524.284	107.859.083.620	1.780.165.952	461.100.000	147.205.873.856
Chờ thanh lý	-	-	-	-	-
Giá trị hao mòn					
Số đầu năm	63.861.706.662	139.296.109.715	4.265.111.295	478.250.000	207.901.177.672
Khấu hao trong kỳ	2.403.320.380	6.337.485.605	99.303.180	14.700.000	8.854.809.165
Số cuối kỳ	66.265.027.042	145.633.595.320	4.364.414.475	492.950.000	216.755.986.837
Giá trị còn lại					
Số đầu năm	28.989.118.351	40.114.896.246	1.204.321.891	129.850.000	70.438.186.488
Số cuối kỳ	27.016.024.186	37.155.090.733	1.500.018.711	115.150.000	65.786.283.630
Trong đó:					
Tạm thời chưa sử dụng	-	-	-	-	-
Đang chờ thanh lý	-	-	-	-	-

  
Phan Thị Tuyết Sương  
Người lập

  
Trần Văn Thiệu  
Kế toán trưởng

  
Đồng Tháp, ngày 25 tháng 8 năm 2025  
Phạm Thanh Bình  
Tổng Giám đốc

CÔNG TY CỔ PHẦN THỰC PHẨM BÍCH CHÌ

Địa chỉ: Số 45x1, đường Nguyễn Sinh Sắc, phường Sa Đéc, tỉnh Đồng Tháp, Việt Nam

BÁO CÁO TÀI CHÍNH GIỮA NIÊN ĐỘ

6 tháng đầu của năm tài chính kết thúc ngày 31 tháng 12 năm 2025

Phụ lục 02: Bảng đối chiếu biến động của vốn chủ sở hữu

	Vốn góp của chủ sở hữu	Quỹ đầu tư phát triển	Lợi nhuận sau thuế chưa phân phối	Cộng
Số dư đầu năm trước	322.831.800.000	13.982.553.207	16.754.767.487	353.569.120.694
Lợi nhuận trong kỳ trước	-	-	55.602.475.111	55.602.475.111
Số dư cuối kỳ trước	322.831.800.000	13.982.553.207	72.357.242.598	409.171.595.805
Số dư đầu năm nay	338.972.130.000	13.982.553.207	44.582.912.088	397.537.595.295
Trả cổ tức bằng cổ phiếu	40.675.570.000	-	(40.675.570.000)	-
Lợi nhuận trong kỳ này	-	-	61.926.259.402	61.926.259.402
Số dư cuối kỳ này	379.647.700.000	13.982.553.207	65.833.601.490	459.463.854.697

Đơn vị tính: VND

Đồng Tháp, ngày 25 tháng 8 năm 2025



*[Handwritten signature]*

Phan Thị Tuyết Sương  
Người lập

Trần Văn Thiệu  
Kế toán trưởng

Phạm Thanh Bình  
Tổng Giám đốc