

BÁO CÁO TÀI CHÍNH HỢP NHẤT ĐÃ ĐƯỢC SOÁT XÉT

Cho kỳ kế toán 6 tháng kết thúc ngày 30 tháng 6 năm 2025

**CÔNG TY CỔ PHẦN TẬP ĐOÀN GREEN+
VÀ CÔNG TY CON**



MỤC LỤC

----- oOo -----

	Trang
1. BÁO CÁO CỦA HỘI ĐỒNG QUẢN TRỊ	01 - 02
2. BÁO CÁO SOÁT XÉT THÔNG TIN TÀI CHÍNH HỢP NHẤT GIỮA NIÊN ĐỘ	03 - 04
3. BẢNG CÂN ĐỐI KẾ TOÁN HỢP NHẤT GIỮA NIÊN ĐỘ	05 - 08
4. BÁO CÁO KẾT QUẢ HOẠT ĐỘNG KINH DOANH HỢP NHẤT GIỮA NIÊN ĐỘ	09
5. BÁO CÁO LƯU CHUYỂN TIỀN TỆ HỢP NHẤT GIỮA NIÊN ĐỘ	10 - 11
6. THUYẾT MINH BÁO CÁO TÀI CHÍNH HỢP NHẤT GIỮA NIÊN ĐỘ	12 - 46

BÁO CÁO CỦA HỘI ĐỒNG QUẢN TRỊ

Cho kỳ kế toán 6 tháng kết thúc ngày 30 tháng 6 năm 2025

Hội đồng Quản trị trân trọng đề trình báo cáo này cùng với các Báo cáo tài chính hợp nhất đã được soát xét của Công ty Cổ phần Tập đoàn Green+ và Công ty con (gọi chung là "Công ty") cho kỳ kế toán 6 tháng kết thúc ngày 30 tháng 6 năm 2025.

1. Thông tin chung về công ty

Thành lập

Công ty Cổ phần Tập đoàn Green+ (gọi tắt là "Công ty") là công ty cổ phần hoạt động theo Giấy chứng nhận đăng ký doanh nghiệp số 1301009978, đăng ký lần đầu ngày 01 tháng 6 năm 2016 và đăng ký thay đổi lần thứ 15 ngày 08 tháng 8 năm 2025 do Sở Kế hoạch và Đầu tư Tỉnh Vĩnh Long cấp, nội dung thay đổi là cập nhật địa chỉ kinh doanh.

Hình thức sở hữu vốn: Công ty Cổ phần.

Hoạt động kinh doanh của Công ty

Lĩnh vực kinh doanh của Công ty là kinh doanh sản phẩm thực phẩm chức năng và cho thuê mặt bằng.

Mã chứng khoán: GPC (Upcom).

Trụ sở chính: Lô AIV-1, khu công nghiệp Giao Long giai đoạn 2, Xã Giao Long, Tỉnh Vĩnh Long, Việt Nam.

2. Tình hình tài chính và kết quả hoạt động

Tình hình tài chính và kết quả hoạt động trong kỳ của Công ty được trình bày trong các báo cáo tài chính hợp nhất đính kèm.

3. Thành viên Hội đồng Quản trị, Ban Kiểm soát, Ban Tổng Giám đốc và Kế toán trưởng

Thành viên Hội đồng Quản trị, Ban Kiểm soát, Ban Tổng Giám đốc và Kế toán trưởng trong kỳ và đến ngày lập báo cáo tài chính hợp nhất gồm có:

Hội đồng Quản trị

Ông Đặng Đức Thành	Chủ tịch
Bà Đặng Bích Hồng	Thành viên
Bà Lâm Thị Diệu Hương	Thành viên
Ông Phạm Hoàng Lương	Thành viên độc lập

Ban Kiểm soát

Ông Hàng Nhật Quang	Trưởng ban
Ông Trần Công Lộc	Thành viên
Ông Nguyễn Minh Cường	Thành viên

Ban Tổng Giám đốc và Kế toán trưởng

Ông Lê Đình Phong	Tổng Giám đốc
Ông Nguyễn Công Thành	Phó Tổng Giám đốc
Ông Nguyễn Quốc Việt	Phó Tổng Giám đốc Tài chính kiêm Kế toán trưởng

Người đại diện theo pháp luật của Công ty trong kỳ và đến ngày lập báo cáo tài chính hợp nhất như sau

Ông Đặng Đức Thành	Chủ tịch
Ông Lê Đình Phong	Tổng Giám đốc

CÔNG TY CỔ PHẦN TẬP ĐOÀN GREEN+ VÀ CÔNG TY CON

BÁO CÁO CỦA HỘI ĐỒNG QUẢN TRỊ

Cho kỳ kế toán 6 tháng kết thúc ngày 30 tháng 6 năm 2025

4. Kiểm toán độc lập

Công ty TNHH Kiểm toán và Dịch vụ Tin học Moore AISC được chỉ định là kiểm toán viên cho kỳ kế toán 6 tháng kết thúc ngày 30 tháng 6 năm 2025.

5. Cam kết của Ban Tổng Giám đốc

Ban Tổng Giám đốc chịu trách nhiệm lập các báo cáo tài chính hợp nhất thể hiện trung thực và hợp lý tình hình tài chính hợp nhất của Công ty tại ngày 30 tháng 6 năm 2025, kết quả hoạt động kinh doanh hợp nhất và các luồng lưu chuyển tiền tệ hợp nhất cho kỳ kế toán kết thúc cùng ngày. Trong việc soạn lập các báo cáo tài chính hợp nhất này, Ban Tổng Giám đốc đã xem xét và tuân thủ các vấn đề sau đây:

- Chọn lựa các chính sách kế toán thích hợp và áp dụng một cách nhất quán;
- Thực hiện các xét đoán và ước tính một cách hợp lý và thận trọng;
- Báo cáo tài chính hợp nhất được lập trên cơ sở hoạt động liên tục, trừ trường hợp không thể giả định rằng Tập đoàn sẽ tiếp tục hoạt động liên tục.

Ban Tổng Giám đốc chịu trách nhiệm đảm bảo rằng các sổ sách kế toán thích hợp đã được thiết lập và duy trì để thể hiện tình hình tài chính hợp nhất của Công ty với độ chính xác hợp lý tại mọi thời điểm và làm cơ sở để soạn lập các báo cáo tài chính hợp nhất phù hợp với chế độ kế toán được nêu ở Thuyết minh cho các Báo cáo tài chính hợp nhất. Ban Tổng Giám đốc cũng chịu trách nhiệm đối với việc bảo vệ các tài sản của Công ty và thực hiện các biện pháp hợp lý để phòng ngừa và phát hiện các hành vi gian lận và các vi phạm khác.

6. Xác nhận

Theo ý kiến của Hội đồng Quản trị, chúng tôi xác nhận rằng các Báo cáo tài chính hợp nhất bao gồm Bảng cân đối kế toán hợp nhất tại ngày 30 tháng 6 năm 2025, Báo cáo kết quả hoạt động kinh doanh hợp nhất, Báo cáo lưu chuyển tiền tệ hợp nhất và các Thuyết minh đính kèm được soạn thảo đã thể hiện quan điểm trung thực và hợp lý về tình hình tài chính hợp nhất cũng như kết quả hoạt động kinh doanh hợp nhất và các luồng lưu chuyển tiền tệ hợp nhất của Công ty cho kỳ kế toán 6 tháng kết thúc ngày 30 tháng 6 năm 2025.

Báo cáo tài chính hợp nhất của Công ty được lập phù hợp với chuẩn mực và hệ thống kế toán Việt Nam.

Vĩnh Long, ngày 29 tháng 8 năm 2025

Thay mặt Hội đồng Quản trị



Đặng Đức Thành

Chủ tịch Hội đồng Quản trị

Số: B0525182-SXHN/MOORE AISC-DN3

BÁO CÁO SOÁT XÉT THÔNG TIN TÀI CHÍNH HỢP NHẤT GIỮA NIÊN ĐỘ

KÍNH GỬI QUÝ CỔ ĐÔNG, HỘI ĐỒNG QUẢN TRỊ VÀ BAN TỔNG GIÁM ĐỐC

CÔNG TY CỔ PHẦN TẬP ĐOÀN GREEN+ VÀ CÔNG TY CON

Chúng tôi đã soát xét báo cáo tài chính hợp nhất giữa niên độ kèm theo của **Công ty Cổ phần Tập đoàn Green+ và Công ty con** (gọi chung là "Công ty"), được lập ngày 29 tháng 8 năm 2025, từ trang 05 đến trang 46, bao gồm Bảng cân đối kế toán hợp nhất tại ngày 30 tháng 6 năm 2025, Báo cáo kết quả hoạt động kinh doanh hợp nhất, Báo cáo lưu chuyển tiền tệ hợp nhất cho kỳ kế toán 6 tháng đầu năm 2025 kết thúc cùng ngày và Bản thuyết minh báo cáo tài chính hợp nhất.

Trách nhiệm của Ban Tổng Giám đốc

Ban Tổng Giám đốc Công ty chịu trách nhiệm về lập và trình bày trung thực và hợp lý báo cáo tài chính hợp nhất giữa niên độ theo chuẩn mực kế toán, chế độ kế toán doanh nghiệp Việt Nam và các quy định pháp lý có liên quan đến việc lập và trình bày báo cáo tài chính hợp nhất giữa niên độ và chịu trách nhiệm về kiểm soát nội bộ mà Ban Tổng Giám đốc xác định là cần thiết để đảm bảo cho việc lập và trình bày báo cáo tài chính hợp nhất giữa niên độ không có sai sót trọng yếu do gian lận hoặc nhầm lẫn.

Trách nhiệm của Kiểm toán viên

Trách nhiệm của chúng tôi là đưa ra kết luận về báo cáo tài chính hợp nhất giữa niên độ dựa trên kết quả soát xét của chúng tôi. Chúng tôi đã thực hiện công việc soát xét theo Chuẩn mực Việt Nam về hợp đồng dịch vụ soát xét số 2410 - Soát xét thông tin tài chính giữa niên độ do kiểm toán viên độc lập của đơn vị thực hiện.

Công việc soát xét thông tin tài chính giữa niên độ bao gồm việc thực hiện các cuộc phỏng vấn, chủ yếu là phỏng vấn những người chịu trách nhiệm về các vấn đề tài chính kế toán, và thực hiện thủ tục phân tích và các thủ tục soát xét khác. Một cuộc soát xét về cơ bản có phạm vi hẹp hơn một cuộc kiểm toán được thực hiện theo các chuẩn mực kiểm toán Việt Nam và do vậy không cho phép chúng tôi đạt được sự đảm bảo rằng chúng tôi sẽ nhận biết được tất cả các vấn đề trọng yếu có thể được phát hiện trong một cuộc kiểm toán. Theo đó, chúng tôi không đưa ra ý kiến kiểm toán.

Kết luận của Kiểm toán viên

Căn cứ trên kết quả soát xét của chúng tôi, chúng tôi không thấy có vấn đề gì khiến chúng tôi cho rằng báo cáo tài chính hợp nhất giữa niên độ đỉnh kèm không phản ánh trung thực và hợp lý, trên các khía cạnh trọng yếu, tình hình tài chính hợp nhất của **Công ty Cổ phần Tập đoàn Green+ và Công ty con** tại ngày 30 tháng 6 năm 2025 cũng như kết quả hoạt động kinh doanh hợp nhất và tình hình lưu chuyển tiền tệ hợp nhất cho kỳ kế toán 6 tháng đầu năm 2025 kết thúc cùng ngày, phù hợp với chuẩn mực kế toán, chế độ kế toán doanh nghiệp Việt Nam và các quy định pháp lý có liên quan đến việc lập và trình bày báo cáo tài chính hợp nhất giữa niên độ.

Vấn đề cần nhấn mạnh

Chúng tôi xin lưu ý đến thuyết minh sau trên phần Thuyết minh Báo cáo tài chính hợp nhất, cụ thể:

Khoản đặt cọc nhận chuyển nhượng bất động sản tại số 259 Trần Xuân Soạn, Phường Tân Hưng, Tp. Hồ Chí Minh với Chủ tịch Công ty và vợ, được trình bày tại thuyết minh mục V.6 "Phải thu khác" có số dư tại ngày 30 tháng 6 năm 2025 là 140.300.000.000 VND. Đến thời điểm lập báo cáo tài chính hợp nhất, Công ty vẫn chưa hoàn tất thủ tục chuyển nhượng.

Vấn đề cần nhấn mạnh này không làm thay đổi ý kiến kiểm toán đã trình bày.

Tp. Hồ Chí Minh, ngày 29 tháng 8 năm 2025

Công ty TNHH Kiểm toán và Dịch vụ Tin học Moore AISC



.....
Phạm Văn Vinh

Tổng Giám đốc

Giấy chứng nhận đăng ký hành nghề
kiểm toán số : 0112-2023-005-1

CÔNG TY CỔ PHẦN TẬP ĐOÀN GREEN+ VÀ CÔNG TY CON

BẢNG CÂN ĐỐI KẾ TOÁN HỢP NHẤT GIỮA NIÊN ĐỘ

Mẫu số B 01 - DN/HN

Tại ngày 30 tháng 6 năm 2025

Đơn vị tính: Đồng Việt Nam

TÀI SẢN	Mã số	Thuyết minh	30/6/2025	01/01/2025
A. TÀI SẢN NGẮN HẠN	100		460.295.767.611	480.947.786.395
I. Tiền và các khoản tương đương tiền	110	V.1	568.971.806	13.084.274.412
1. Tiền	111		568.971.806	13.084.274.412
2. Các khoản tương đương tiền	112		-	-
II. Các khoản đầu tư tài chính ngắn hạn	120		50.000.000.000	50.000.000.000
1. Chứng khoán kinh doanh	121		-	-
2. Dự phòng giảm giá chứng khoán kinh doanh	122		-	-
3. Đầu tư nắm giữ đến ngày đáo hạn	123	V.2a	50.000.000.000	50.000.000.000
III. Các khoản phải thu ngắn hạn	130		393.121.258.973	395.843.263.703
1. Phải thu ngắn hạn của khách hàng	131	V.3a	28.027.020.926	17.602.153.893
2. Trả trước cho người bán ngắn hạn	132	V.4	12.724.780.826	10.470.229.297
3. Phải thu nội bộ ngắn hạn	133		-	-
4. Phải thu theo tiến độ kế hoạch hợp đồng xây dựng	134		-	-
5. Phải thu về cho vay ngắn hạn	135	V.5a	70.000.000.000	70.000.000.000
6. Phải thu ngắn hạn khác	136	V.6a	282.940.242.967	298.341.666.259
7. Dự phòng phải thu ngắn hạn khó đòi	137	V.7	(570.785.746)	(570.785.746)
8. Tài sản thiếu chờ xử lý	139		-	-
IV. Hàng tồn kho	140	V.8	16.413.906.360	21.107.465.518
1. Hàng tồn kho	141		16.413.906.360	21.107.465.518
2. Dự phòng giảm giá hàng tồn kho	149		-	-
V. Tài sản ngắn hạn khác	150		191.630.472	912.782.762
1. Chi phí trả trước ngắn hạn	151	V.13a	134.238.213	101.119.093
2. Thuế GTGT được khấu trừ	152		57.392.259	811.663.669
3. Thuế và các khoản khác phải thu Nhà nước	153		-	-
4. Giao dịch mua bán lại trái phiếu Chính phủ	154		-	-
5. Tài sản ngắn hạn khác	155		-	-

CÔNG TY CỔ PHẦN TẬP ĐOÀN GREEN+ VÀ CÔNG TY CON

BẢNG CÂN ĐỐI KẾ TOÁN HỢP NHẤT GIỮA NIÊN ĐỘ

Mẫu số B 01 - DN/HN

Tại ngày 30 tháng 6 năm 2025

Đơn vị tính: Đồng Việt Nam

TÀI SẢN	Mã số	Thuyết minh	30/6/2025	01/01/2025
B. TÀI SẢN DÀI HẠN	200		290.880.848.649	290.324.814.360
I. Các khoản phải thu dài hạn	210		591.680.750	556.250.000
1. Phải thu dài hạn của khách hàng	211		-	-
2. Trả trước cho người bán dài hạn	212		-	-
3. Vốn kinh doanh ở đơn vị trực thuộc	213		-	-
4. Phải thu nội bộ dài hạn	214		-	-
5. Phải thu về cho vay dài hạn	215		-	-
6. Phải thu dài hạn khác	216	V.6b	591.680.750	556.250.000
7. Dự phòng phải thu dài hạn khó đòi	219		-	-
II. Tài sản cố định	220		10.454.102.586	10.775.281.920
1. Tài sản cố định hữu hình	221	V.9	7.936.482.902	8.227.664.156
- Nguyên giá	222		10.723.000.000	10.723.000.000
- Giá trị hao mòn lũy kế	223		(2.786.517.098)	(2.495.335.844)
2. Tài sản cố định thuê tài chính	224		-	-
- Nguyên giá	225		-	-
- Giá trị hao mòn lũy kế	226		-	-
3. Tài sản cố định vô hình	227	V.10	2.517.619.684	2.547.617.764
- Nguyên giá	228		2.999.808.000	2.999.808.000
- Giá trị hao mòn lũy kế	229		(482.188.316)	(452.190.236)
III. Bất động sản đầu tư	230	V.11	58.320.708.362	58.598.333.360
- Nguyên giá	231		62.300.000.000	62.300.000.000
- Giá trị hao mòn lũy kế	232		(3.979.291.638)	(3.701.666.640)
IV. Tài sản dở dang dài hạn	240		30.515.069.106	29.895.729.610
1. Chi phí sản xuất, kinh doanh dở dang dài hạn	241		-	-
2. Chi phí xây dựng cơ bản dở dang	242	V.12	30.515.069.106	29.895.729.610
V. Các khoản đầu tư tài chính dài hạn	250	V.2b	190.436.265.756	190.070.762.007
1. Đầu tư vào công ty con	251		-	-
2. Đầu tư vào công ty liên doanh, liên kết	252		183.247.740.432	182.879.424.853
3. Đầu tư góp vốn vào đơn vị khác	253		7.250.000.000	7.250.000.000
4. Dự phòng đầu tư tài chính dài hạn	254		(61.474.676)	(58.662.846)
5. Đầu tư nắm giữ đến ngày đáo hạn	255		-	-
VI. Tài sản dài hạn khác	260		563.022.089	428.457.463
1. Chi phí trả trước dài hạn	261	V.13b	563.022.089	428.457.463
2. Tài sản thuê thu nhập hoãn lại	262		-	-
3. Thiết bị, vật tư, phụ tùng thay thế dài hạn	263		-	-
4. Tài sản dài hạn khác	268		-	-
5. Lợi thế thương mại	269		-	-
TỔNG CỘNG TÀI SẢN	270		751.176.616.260	771.272.600.755


NGUỒN VỐN	Mã số	Thuyết minh	30/6/2025	01/01/2025
C. NỢ PHẢI TRẢ	300		154.625.753.463	176.788.189.095
I. Nợ ngắn hạn	310		145.162.626.461	166.653.242.964
1. Phải trả cho người bán ngắn hạn	311	V.15	633.806.268	380.623.214
2. Người mua trả tiền trước ngắn hạn	312		-	1.915.000
3. Thuế và các khoản phải nộp Nhà nước	313	V.16	1.332.413.137	1.093.450.996
4. Phải trả người lao động	314		527.158.874	181.299
5. Chi phí phải trả ngắn hạn	315		60.783.570	74.117.805
6. Phải trả nội bộ ngắn hạn	316		-	-
7. Phải trả theo tiến độ kế hoạch hợp đồng xây dựng	317		-	-
8. Doanh thu chưa thực hiện ngắn hạn	318		4.909.091	4.909.091
9. Phải trả ngắn hạn khác	319	V.17a	2.994.137.422	1.579.775.529
10. Vay và nợ thuê tài chính ngắn hạn	320	V.14a	138.970.053.270	163.108.967.238
11. Dự phòng phải trả ngắn hạn	321		-	-
12. Quỹ khen thưởng, phúc lợi	322		639.364.829	409.302.792
13. Quỹ bình ổn giá	323		-	-
14. Giao dịch mua bán lại trái phiếu Chính phủ	324		-	-
II. Nợ dài hạn	330		9.463.127.002	10.134.946.131
1. Phải trả người bán dài hạn	331		-	-
2. Người mua trả tiền trước dài hạn	332		-	-
3. Chi phí phải trả dài hạn	333		-	-
4. Phải trả nội bộ về vốn kinh doanh	334		-	-
5. Phải trả nội bộ dài hạn	335		-	-
6. Doanh thu chưa thực hiện dài hạn	336		-	-
7. Phải trả dài hạn khác	337		-	-
8. Vay và nợ thuê tài chính dài hạn	338	V.14b	9.463.127.002	10.029.548.716
9. Trái phiếu chuyển đổi	339		-	-
10. Cổ phiếu ưu đãi	340		-	-
11. Thuế thu nhập hoãn lại phải trả	341		-	105.397.415
12. Dự phòng phải trả dài hạn	342		-	-
13. Quỹ phát triển khoa học và công nghệ	343		-	-

Tại ngày 30 tháng 6 năm 2025

Đơn vị tính: Đồng Việt Nam

NGUỒN VỐN	Mã số	Thuyết minh	30/6/2025	01/01/2025
D. VỐN CHỦ SỞ HỮU	400		596.550.862.797	594.484.411.660
I. Vốn chủ sở hữu	410	V.18	596.550.862.797	594.484.411.660
1. Vốn góp của chủ sở hữu	411		540.721.430.000	540.721.430.000
- Cổ phiếu phổ thông có quyền biểu quyết	411a		540.721.430.000	540.721.430.000
- Cổ phiếu ưu đãi	411b		-	-
2. Thặng dư vốn cổ phần	412		-	-
3. Quyền chọn chuyển đổi trái phiếu	413		-	-
4. Vốn khác của chủ sở hữu	414		-	-
5. Cổ phiếu quỹ	415		-	-
6. Chênh lệch đánh giá lại tài sản	416		-	-
7. Chênh lệch tỷ giá hối đoái	417		-	-
8. Quỹ đầu tư phát triển	418		-	-
9. Quỹ hỗ trợ sắp xếp doanh nghiệp	419		-	-
10. Quỹ khác thuộc vốn chủ sở hữu	420		-	-
11. Lợi nhuận sau thuế chưa phân phối	421		45.131.630.019	43.240.671.623
- LNST chưa phân phối lũy kế đến cuối kỳ trước	421a		42.875.371.623	38.871.918.795
- LNST chưa phân phối kỳ này	421b		2.256.258.396	4.368.752.828
12. Nguồn vốn đầu tư XDCB	422		-	-
13. Lợi ích cổ đông không kiểm soát	429		10.697.802.778	10.522.310.037
II. Nguồn kinh phí, quỹ khác	430		-	-
1. Nguồn kinh phí	431		-	-
2. Nguồn kinh phí đã hình thành TSCĐ	432		-	-
TỔNG CỘNG NGUỒN VỐN	440		751.176.616.260	771.272.600.755


Người lập biểu



Nguyễn Thị Ngọc Tuyền


Vĩnh Long, ngày 29 tháng 8 năm 2025

Kế toán trưởng



Nguyễn Quốc Việt

Tổng Giám đốc



Lê Đình Phong

BÁO CÁO KẾT QUẢ HOẠT ĐỘNG KINH DOANH HỢP NHẤT GIỮA NIÊN ĐỘ


Cho kỳ kế toán 6 tháng kết thúc ngày 30 tháng 6 năm 2025

Đơn vị tính: Đồng Việt Nam

CHỈ TIÊU	Mã số	Thuyết minh	Từ 01/01/2025 đến 30/6/2025	Từ 01/01/2024 đến 30/6/2024
1. Doanh thu bán hàng và cung cấp dịch vụ	01	VI.1	52.301.651.407	32.526.372.268
2. Các khoản giảm trừ doanh thu	02		-	-
3. Doanh thu thuần về bán hàng và cung cấp dịch vụ	10	VI.2	52.301.651.407	32.526.372.268
4. Giá vốn hàng bán	11	VI.3	41.678.077.599	26.969.143.108
5. Lợi nhuận gộp về bán hàng và cung cấp dịch vụ (20 = 10 - 11)	20		10.623.573.808	5.557.229.160
6. Doanh thu hoạt động tài chính	21	VI.4	3.467.389.029	3.580.099.374
7. Chi phí tài chính	22	VI.5	3.533.318.416	(3.460.822.216)
Trong đó: Chi phí lãi vay	23		3.530.505.975	1.296.987.807
8. Phần lãi hoặc (lỗ) trong công ty liên doanh, liên kết	24		368.315.579	(61.264.701)
9. Chi phí bán hàng	25	VI.6	1.630.627.579	1.194.410.230
10. Chi phí quản lý doanh nghiệp	26	VI.7	5.965.261.514	4.631.817.517
11. Lợi nhuận thuần từ hoạt động kinh doanh (30 = 20 + (21 - 22) + 24 - (25 + 26))	30		3.330.070.907	6.710.658.302
12. Thu nhập khác	31	VI.8	201.646.600	1.079.815.966
13. Chi phí khác	32	VI.9	328.731.290	448.969.905
14. Lợi nhuận khác (40 = 31 - 32)	40		(127.084.690)	630.846.061
15. Tổng lợi nhuận kế toán trước thuế (50 = 30 + 40)	50		3.202.986.217	7.341.504.363
16. Chi phí thuế TNDN hiện hành	51	VI.11	876.632.495	1.526.924.398
17. Chi phí thuế TNDN hoãn lại	52	VI.12	(105.397.415)	53.564.766
18. Lợi nhuận sau thuế thu nhập doanh nghiệp (60 = 50 - 51 - 52)	60		2.431.751.137	5.761.015.199
19. Lợi nhuận sau thuế của công ty mẹ	61		2.256.258.396	5.495.526.218
20. Lợi nhuận sau thuế của cổ đông không kiểm soát	62		175.492.741	265.488.981
21. Lãi cơ bản trên cổ phiếu	70	VI.13	42	126
22. Lãi suy giảm trên cổ phiếu	71	VI.13	42	126


Vĩnh Long, ngày 29 tháng 8 năm 2025

Người lập biểu




Nguyễn Thị Ngọc Tuyên

Kế toán trưởng



Nguyễn Quốc Việt

Tổng Giám đốc



Lê Đình Phong



BÁO CÁO LƯU CHUYỂN TIỀN TỆ HỢP NHẤT GIỮA NIÊN ĐỘ

(Theo phương pháp gián tiếp)

Cho kỳ kế toán 6 tháng kết thúc ngày 30 tháng 6 năm 2025

Đơn vị tính: Đồng Việt Nam

CHỈ TIÊU	Mã số	Thuyết minh	Từ 01/01/2025 đến 30/6/2025	Từ 01/01/2024 đến 30/6/2024
I. LƯU CHUYỂN TIỀN TỪ HOẠT ĐỘNG KINH DOANH				
1. Lợi nhuận trước thuế	01		3.202.986.217	7.341.504.363
2. Điều chỉnh cho các khoản				
- Khấu hao tài sản cố định và bất động sản đầu tư	02	V.9,10,11	598.804.332	598.804.332
- Các khoản dự phòng	03	VI.5	2.811.830	(4.753.242.873)
- Lãi, lỗ chênh lệch tỷ giá hối đoái do đánh giá lại các khoản mục tiền tệ có gốc ngoại tệ	04		-	-
- Lãi, lỗ từ hoạt động đầu tư	05		(3.835.263.756)	(3.509.467.566)
- Chi phí lãi vay	06	VI.5	3.530.505.975	1.287.894.214
- Các khoản điều chỉnh khác	07		-	-
3. Lợi nhuận từ hoạt động kinh doanh trước thay đổi vốn lưu động	08		3.499.844.598	965.492.470
- Tăng (-), giảm (+) các khoản phải thu	09		(45.868.221.155)	(113.633.813.154)
- Tăng (-), giảm (+) hàng tồn kho	10		4.693.559.158	(5.781.784.611)
- Tăng (+), giảm (-) các khoản phải trả (không kể lãi vay phải trả, thuế thu nhập phải nộp)	11		8.743.124.587	108.099.842.100
- Tăng (-), giảm (+) chi phí trả trước	12		(167.683.746)	219.668.617
- Tăng (-), giảm (+) chứng khoán kinh doanh	13		-	-
- Tiền lãi vay đã trả	14		(1.898.983.854)	(1.284.246.010)
- Thuế thu nhập doanh nghiệp đã nộp	15		(1.003.043.775)	(405.713.048)
- Tiền thu khác từ hoạt động kinh doanh	16		-	-
- Tiền chi khác từ hoạt động kinh doanh	17		(135.237.963)	(629.167.000)
Lưu chuyển tiền thuần từ hoạt động kinh doanh	20		(32.136.642.150)	(12.449.720.636)
II. LƯU CHUYỂN TIỀN TỪ HOẠT ĐỘNG ĐẦU TƯ				
1. Tiền chi để mua sắm, xây dựng TSCĐ và các TSDH khác	21		(1.119.339.496)	(14.704.773.048)
2. Tiền thu từ thanh lý, nhượng bán TSCĐ và các TSDH khác	22		-	-
3. Tiền chi cho vay, mua các công cụ nợ của đơn vị khác	23		-	-
4. Tiền thu hồi cho vay, bán lại các công cụ nợ của đơn vị khác	24		-	-
5. Tiền chi đầu tư góp vốn vào đơn vị khác	25		-	-
6. Tiền thu hồi đầu tư góp vốn vào đơn vị khác	26		43.310.000.000	14.410.000.000
7. Tiền thu từ lãi cho vay, cổ tức và lợi nhuận được chia	27		2.136.014.722	6.536.404.822
Lưu chuyển tiền thuần từ hoạt động đầu tư	30		44.326.675.226	6.241.631.774

BÁO CÁO LƯU CHUYỂN TIỀN TỆ HỢP NHẤT GIỮA NIÊN ĐỘ

(Theo phương pháp gián tiếp)

Cho kỳ kế toán 6 tháng kết thúc ngày 30 tháng 6 năm 2025

Đơn vị tính: Đồng Việt Nam

CHỈ TIÊU	Mã số	Thuyết minh	Từ 01/01/2025 đến 30/6/2025	Từ 01/01/2024 đến 30/6/2024
III. LƯU CHUYỂN TIỀN TỪ HOẠT ĐỘNG TÀI CHÍNH				
1. Tiền thu từ phát hành cổ phiếu, nhận vốn góp của CSH	31		-	-
2. Tiền trả lại vốn góp cho các chủ sở hữu, mua lại cổ phiếu của doanh nghiệp đã phát hành	32		-	-
3. Tiền thu từ đi vay	33	IX.1	30.393.918.405	33.136.283.936
4. Tiền trả nợ gốc vay	34	IX.2	(55.099.254.087)	(25.526.843.190)
5. Tiền trả nợ gốc thuê tài chính	35		-	-
6. Cổ tức, lợi nhuận đã trả cho chủ sở hữu	36		-	-
Lưu chuyển tiền thuần từ hoạt động tài chính	40		(24.705.335.682)	7.609.440.746
Lưu chuyển tiền thuần trong kỳ (50 = 20+ 30 + 40)	50		(12.515.302.606)	1.401.351.884
Tiền và tương đương tiền đầu kỳ	60		13.084.274.412	6.463.690.710
Ảnh hưởng của thay đổi tỷ giá hối đoái quy đổi ngoại tệ	61		-	-
Tiền và tương đương tiền cuối kỳ (70 = 50+60+61)	70	V.1	568.971.806	7.865.042.594

Vĩnh Long, ngày 29 tháng 8 năm 2025

Người lập biểu



Nguyễn Thị Ngọc Tuyền

Kế toán trưởng



Nguyễn Quốc Việt

Tổng Giám đốc



Lê Đình Phong

BẢN THUYẾT MINH BÁO CÁO TÀI CHÍNH HỢP NHẤT GIỮA NIÊN ĐỘ

Cho kỳ kế toán 6 tháng kết thúc ngày 30 tháng 6 năm 2025

Đơn vị tính: Đồng Việt Nam

I. ĐẶC ĐIỂM HOẠT ĐỘNG CỦA DOANH NGHIỆP

Thành lập

Công ty Cổ phần Tập đoàn Green+ (gọi tắt là "Công ty") là công ty cổ phần hoạt động theo Giấy chứng nhận đăng ký doanh nghiệp số 1301009978, đăng ký lần đầu ngày 01 tháng 6 năm 2016 và đăng ký thay đổi lần thứ 15 ngày 08 tháng 8 năm 2025 do Sở Kế hoạch và Đầu tư Tỉnh Vĩnh Long cấp, nội dung thay đổi là cập nhật địa chỉ kinh doanh.

Hình thức sở hữu vốn: Công ty Cổ phần.

Mã chứng khoán: GPC (Upcom).

Trụ sở chính: Lô AIV-1, khu công nghiệp Giao Long giai đoạn 2, Xã Giao Long, Tỉnh Vĩnh Long, Việt Nam.

2. Lĩnh vực kinh doanh

Lĩnh vực kinh doanh của Công ty là thương mại, dịch vụ.

3. Ngành nghề kinh doanh

Ngành nghề kinh doanh chính của Công ty là kinh doanh sản phẩm thực phẩm chức năng và cho thuê mặt bằng.

4. Chu kỳ sản xuất, kinh doanh thông thường

Chu kỳ sản xuất, kinh doanh của Công ty kéo dài trong vòng 12 tháng theo năm tài chính thông thường bắt đầu từ ngày 01 tháng 01 đến ngày 31 tháng 12.

5. Đặc điểm hoạt động của doanh nghiệp trong kỳ kế toán có ảnh hưởng đến báo cáo tài chính hợp nhất

Không có.

6. Tổng số nhân viên đến ngày 30 tháng 6 năm 2025: 31 nhân viên. (Ngày 31 tháng 12 năm 2024: 31 nhân viên).

7. Cấu trúc Tập đoàn

7.1. Danh sách các công ty con

Tại ngày 30 tháng 6 năm 2025, Công ty có một (01) công ty con sở hữu trực tiếp như sau:

Tên Công ty và địa chỉ	Hoạt động chính	Tỷ lệ vốn góp	Tỷ lệ lợi ích	Tỷ lệ quyền biểu quyết
Công ty Cổ phần Organic Tiến Thịnh	Kinh doanh phân bón	85,7%	85,7%	85,7%

7.2. Danh sách các công ty liên doanh, liên kết

Tại ngày 30 tháng 6 năm 2025, Công ty có một (01) công ty liên kết như sau:

Tên Công ty liên kết	Hoạt động chính	Tỷ lệ vốn góp	Tỷ lệ lợi ích	Tỷ lệ quyền biểu quyết
Công ty Cổ phần Nhà ở Tiêu chuẩn xanh Quốc tế	Hoạt động kiến trúc và tư vấn kỹ thuật có liên quan	22,9%	22,9%	22,9%

7.3. Danh sách các đơn vị trực thuộc không có tư cách pháp nhân hạch toán phụ thuộc

Tên đơn vị	Địa chỉ
Chi nhánh Hồ Chí Minh - Công ty Cổ phần Tập Đoàn Green+	Tầng 2, Tòa nhà Green+, Số 73-75 Trần Trọng Cung, Phường Tân Thuận, Thành phố Hồ Chí Minh, Việt Nam.
Chi nhánh Hà Nội - Công ty Cổ phần Tập Đoàn Green+	Phòng 312, Tầng 3 Tòa VCCI, Số 9 Đào Duy Anh, Phường Kim Liên, Thành phố Hà Nội, Việt Nam.
Địa điểm kinh doanh - Công ty Cổ phần Tập Đoàn Green+	Số 72, Đường Hàm Nghi, Phường Thanh Khê, Thành phố Đà Nẵng, Việt Nam.

BẢN THUYẾT MINH BÁO CÁO TÀI CHÍNH HỢP NHẤT GIỮA NIÊN ĐỘ

Cho kỳ kế toán 6 tháng kết thúc ngày 30 tháng 6 năm 2025

Đơn vị tính: Đồng Việt Nam

8. Tuyên bố về khả năng so sánh thông tin trên Báo cáo tài chính hợp nhất

Việc lựa chọn số liệu và thông tin cần phải trình bày trong báo cáo tài chính hợp nhất được thực hiện theo nguyên tắc có thể so sánh được giữa các kỳ kế toán tương ứng.

II. NIÊN ĐỘ KẾ TOÁN, ĐƠN VỊ TIỀN TỆ SỬ DỤNG TRONG KẾ TOÁN

1. Niên độ kế toán

Niên độ kế toán của Công ty bắt đầu từ ngày 01 tháng 01 và kết thúc ngày 31 tháng 12 hàng năm.

2. Đơn vị tiền tệ sử dụng trong kế toán

Đồng Việt Nam (VND) được sử dụng làm đơn vị tiền tệ để ghi sổ kế toán.

III. CHUẨN MỰC VÀ CHẾ ĐỘ KẾ TOÁN ÁP DỤNG

1. Chế độ kế toán áp dụng

Công ty áp dụng Chế độ kế toán doanh nghiệp Việt Nam theo hướng dẫn tại Thông tư số 200/2014/TT-BTC được Bộ Tài chính Việt Nam ban hành ngày 22 tháng 12 năm 2014 và Thông tư 202/2014/TT-BTC được Bộ Tài chính Việt Nam ban hành cùng ngày hướng dẫn phương pháp lập và trình bày Báo cáo tài chính hợp nhất.

2. Tuyên bố về việc tuân thủ chuẩn mực kế toán và chế độ kế toán

Công ty đã thực hiện công việc kế toán lập và trình bày báo cáo tài chính hợp nhất theo các chuẩn mực kế toán Việt Nam, chế độ kế toán doanh nghiệp Việt Nam và các quy định pháp lý có liên quan. Báo cáo tài chính hợp nhất đã được trình bày một cách trung thực và hợp lý về tình hình tài chính hợp nhất, kết quả kinh doanh hợp nhất và các luồng tiền hợp nhất của doanh nghiệp.

Việc lựa chọn số liệu và thông tin cần phải trình bày trong bản Thuyết minh báo cáo tài chính hợp nhất được thực hiện theo nguyên tắc trọng yếu quy định tại chuẩn mực kế toán Việt Nam số 21 "Trình bày Báo Cáo Tài Chính" và chuẩn mực kế toán số 25 "Báo cáo tài chính hợp nhất và kế toán khoản đầu tư vào công ty con".

IV. CÁC CHÍNH SÁCH KẾ TOÁN ÁP DỤNG

1. Cơ sở hợp nhất báo cáo tài chính

Báo cáo tài chính hợp nhất bao gồm các báo cáo tài chính của Công ty Cổ phần Tập đoàn Green+ và Công ty con (gọi chung là "Công ty") cho kỳ kế toán 6 tháng kết thúc ngày 30 tháng 6 năm 2025.

Công ty con được hợp nhất toàn bộ kể từ ngày mua, là ngày Công ty thực sự nắm quyền kiểm soát Công ty con, và chấm dứt vào ngày Công ty thực sự chấm dứt quyền kiểm soát Công ty con.

Báo cáo tài chính của Công ty con được lập cùng năm tài chính với Công ty Cổ phần Tập đoàn Green+ theo các chính sách kế toán thống nhất với các chính sách kế toán của Công ty Cổ phần Tập đoàn Green+. Các bút toán điều chỉnh đã được thực hiện đối với bất kỳ chính sách kế toán nào có điểm khác biệt nhằm đảm bảo tính thống nhất giữa Công ty con và Công ty Cổ phần Tập đoàn Green+.

Tất cả các số dư giữa các đơn vị trong cùng Công ty và các khoản doanh thu, thu nhập, chi phí phát sinh từ các giao dịch trong nội bộ Công ty, kể cả các khoản lãi chưa thực hiện phát sinh từ các giao dịch trong nội bộ Công ty đang nằm trong giá trị tài sản được loại trừ hoàn toàn.

Các khoản lỗ chưa thực hiện phát sinh từ các giao dịch nội bộ đang phản ánh trong giá trị tài sản cũng được loại trừ khi chi phí gây ra khoản lỗ đó không thể thu hồi được.

Lợi ích của các cổ đông không kiểm soát là phần lợi ích trong lãi hoặc lỗ, và trong tài sản thuần của Công ty con không được nắm giữ bởi Công ty, được trình bày riêng biệt trên Báo cáo kết quả hoạt động kinh doanh hợp nhất và được trình bày riêng biệt với phần vốn chủ sở hữu của các cổ đông của Công ty trong phần Vốn chủ sở hữu trên Bảng cân đối kế toán hợp nhất.

BẢN THUYẾT MINH BÁO CÁO TÀI CHÍNH HỢP NHẤT GIỮA NIÊN ĐỘ

Cho kỳ kế toán 6 tháng kết thúc ngày 30 tháng 6 năm 2025

Đơn vị tính: Đồng Việt Nam

1. Cơ sở hợp nhất báo cáo tài chính (tiếp theo)

Các khoản lỗ phát sinh tại công ty con được phân bổ tương ứng với phần sở hữu của cổ đông không kiểm soát, kể cả trường hợp số lỗ đó lớn hơn phần sở hữu của cổ đông không kiểm soát trong tài sản thuần của công ty con.

Lợi thế thương mại (hoặc lỗ từ giao dịch mua rẻ) phát sinh từ giao dịch mua Công ty con là chênh lệch giữa giá phí khoản đầu tư và giá trị hợp lý của tài sản thuần có thể xác định được của công ty con tại ngày mua. Lợi thế thương mại được phân bổ dần đều trong thời gian hữu ích được ước tính tối đa không quá 10 năm. Định kỳ, Công ty đánh giá lại tổn thất lợi thế thương mại, nếu có bằng chứng cho thấy số lợi thế thương mại bị tổn thất lớn hơn số phân bổ hàng năm thì phân bổ theo số lợi thế thương mại bị tổn thất ngay trong kỳ phát sinh.

2. Các giao dịch bằng ngoại tệ

Các giao dịch phát sinh bằng ngoại tệ được chuyển đổi theo tỷ giá tại ngày phát sinh giao dịch. Số dư các khoản mục tiền tệ có gốc ngoại tệ tại ngày kết thúc kỳ kế toán được qui đổi theo tỷ giá tại ngày này.

Chênh lệch tỷ giá phát sinh trong kỳ từ các giao dịch bằng ngoại tệ được ghi nhận vào doanh thu hoạt động tài chính hoặc chi phí tài chính. Chênh lệch tỷ giá do đánh giá lại các khoản mục tiền tệ có gốc ngoại tệ tại ngày kết thúc năm tài chính sau khi bù trừ chênh lệch tăng và chênh lệch giảm được ghi nhận vào doanh thu hoạt động tài chính hoặc chi phí tài chính.

Nguyên tắc xác định tỷ giá quy đổi các giao dịch phát sinh

Tỷ giá sử dụng để qui đổi các giao dịch phát sinh bằng ngoại tệ là tỷ giá giao dịch thực tế tại thời điểm phát sinh giao dịch. Tỷ giá giao dịch thực tế đối với các giao dịch bằng ngoại tệ được xác định như sau:

Tỷ giá giao dịch thực tế khi mua bán ngoại tệ (hợp đồng mua bán ngoại tệ giao ngay, hợp đồng kỳ hạn, hợp đồng tương lai, hợp đồng quyền chọn, hợp đồng hoán đổi): tỷ giá ký kết trong hợp đồng mua, bán ngoại tệ giữa Công ty và ngân hàng.

Đối với các khoản góp vốn hoặc nhận vốn góp: tỷ giá mua ngoại tệ của ngân hàng nơi Công ty mở tài khoản để nhận vốn của nhà đầu tư tại ngày góp vốn.

Đối với nợ phải thu: tỷ giá mua của ngân hàng thương mại nơi Công ty chỉ định khách hàng thanh toán tại thời điểm giao dịch phát sinh.

Đối với nợ phải trả: tỷ giá bán của ngân hàng thương mại nơi Công ty dự kiến giao dịch tại thời điểm giao dịch phát sinh.

Đối với các giao dịch mua sắm tài sản hoặc các khoản chi phí được thanh toán ngay bằng ngoại tệ (không qua các tài khoản phải trả): tỷ giá mua của ngân hàng thương mại nơi Công ty thực hiện thanh toán.

Tất cả các giao dịch bằng ngoại tệ phát sinh trong kỳ của các giao dịch bằng ngoại tệ (mua bán ngoại tệ, góp vốn hoặc nhận vốn góp, ghi nhận nợ phải thu, nợ phải trả, các giao dịch mua sắm tài sản hoặc các khoản chi phí được thanh toán ngay bằng ngoại tệ) được hạch toán theo tỷ giá thực tế tại thời điểm giao dịch phát sinh.

Nguyên tắc xác định tỷ giá tại ngày kết thúc kỳ kế toán

- Tỷ giá giao dịch thực tế khi đánh giá lại các khoản mục tiền tệ có gốc ngoại tệ được phân loại là tài sản: áp dụng theo tỷ giá mua ngoại tệ của Ngân hàng TMCP Ngoại thương Việt Nam. Tỷ giá mua quy đổi tại ngày 30/6/2025: 25.940 VND/USD.

- Tỷ giá giao dịch thực tế khi đánh giá lại các khoản mục tiền tệ có gốc ngoại tệ được phân loại là nợ phải trả: áp dụng theo tỷ giá bán ngoại tệ của Ngân hàng TMCP Ngoại thương Việt Nam. Tỷ giá bán quy đổi tại ngày 30/6/2025: 26.300 VND/USD.

Nguyên tắc xác định tỷ giá ghi sổ kế toán

Khi thu hồi các khoản nợ phải thu, các khoản ký cược, ký quỹ hoặc thanh toán các khoản nợ phải trả bằng ngoại tệ, Công ty sử dụng tỷ giá ghi sổ thực tế đích danh.

Khi thanh toán tiền bằng ngoại tệ, Công ty sử dụng tỷ giá ghi sổ bình quân gia quyền di động.

3. Nguyên tắc xác định lãi suất thực tế (lãi suất hiệu lực) dùng để chiết khấu dòng tiền

Lãi suất thực tế dùng để chiết khấu dòng tiền đối với các khoản mục được ghi nhận theo giá trị hiện tại, giá trị phân bổ, giá trị thu hồi... được xác định căn cứ theo lãi suất thị trường có giao dịch áp dụng đối với các khoản doanh nghiệp đi vay.

BẢN THUYẾT MINH BÁO CÁO TÀI CHÍNH HỢP NHẤT GIỮA NIÊN ĐỘ

Cho kỳ kế toán 6 tháng kết thúc ngày 30 tháng 6 năm 2025

Đơn vị tính: Đồng Việt Nam

4. Nguyên tắc ghi nhận các khoản tiền

Tiền bao gồm tiền mặt, tiền gửi ngân hàng không có kỳ hạn.

5. Nguyên tắc kế toán các khoản đầu tư tài chính**Nguyên tắc kế toán đối với các khoản đầu tư nắm giữ đến ngày đáo hạn**

Các khoản đầu tư nắm giữ đến ngày đáo hạn bao gồm: các khoản tiền gửi ngân hàng có kỳ hạn.

Các khoản đầu tư nắm giữ đến ngày đáo hạn được ghi nhận ban đầu theo giá gốc bao gồm giá mua và các chi phí liên quan đến giao dịch mua các khoản đầu tư. Sau khi nhận ban đầu, các khoản đầu tư này được ghi nhận theo giá trị có thể thu hồi. Thu nhập lãi từ các khoản đầu tư nắm giữ đến ngày đáo hạn sau ngày mua được ghi nhận trên Báo cáo kết quả hoạt động kinh doanh trên cơ sở dự thu. Lãi được hưởng trước khi Công ty nắm giữ được ghi giảm trừ vào giá gốc tại thời điểm mua.

Nguyên tắc kế toán đối với các khoản cho vay

Các khoản cho vay được xác định theo giá gốc trừ các khoản dự phòng phải thu khó đòi. Dự phòng phải thu khó đòi của các khoản cho vay được lập căn cứ vào dự kiến mức tổn thất có thể xảy ra.

Nguyên tắc kế toán các khoản đầu tư vào công ty liên kết

Khoản đầu tư vào công ty liên kết được ghi nhận khi Công ty nắm giữ từ 20% đến dưới 50% quyền biểu quyết của các công ty được đầu tư, có ảnh hưởng đáng kể, nhưng không nắm quyền kiểm soát trong các quyết định về chính sách tài chính và hoạt động tại các công ty này. Các khoản đầu tư vào công ty liên kết được phản ánh trên báo cáo tài chính hợp nhất theo phương pháp vốn chủ sở hữu.

Theo phương pháp vốn chủ sở hữu, các khoản vốn góp ban đầu được ghi nhận theo giá gốc, sau đó được điều chỉnh theo những thay đổi của phần sở hữu của bên góp vốn trong tài sản thuần của Công ty liên kết, liên doanh sau khi mua. Báo cáo kết quả kinh doanh hợp nhất phản ánh phần sở hữu của Công ty trong kết quả hoạt động kinh doanh của Công ty liên kết, liên doanh sau khi mua thành một chỉ tiêu riêng biệt.

Lợi thế thương mại phát sinh từ việc đầu tư vào Công ty liên kết, liên doanh được trình bày gộp vào giá trị ghi sổ của khoản đầu tư. Công ty không phân bổ lợi thế thương mại này mà thực hiện đánh giá hàng năm xem lợi thế thương mại có bị suy giảm hay không.

Báo cáo tài chính của Công ty liên kết, liên doanh được lập cùng kỳ kế toán với Báo cáo tài chính của Công ty và sử dụng các chính sách kế toán nhất quán. Các điều chỉnh hợp nhất thích hợp đã được thực hiện để đảm bảo các chính sách kế toán được áp dụng nhất quán với Công ty trong trường hợp cần thiết.

Nguyên tắc kế toán các khoản đầu tư vào công cụ vốn của đơn vị khác

Đầu tư vào công cụ vốn của đơn vị khác bao gồm các khoản đầu tư công cụ vốn nhưng Công ty không có quyền kiểm soát, đồng kiểm soát hoặc có ảnh hưởng đáng kể đối với bên được đầu tư.

Các khoản đầu tư vào công cụ vốn của đơn vị khác được ghi nhận ban đầu theo giá gốc, bao gồm giá mua hoặc khoản góp vốn cộng các chi phí trực tiếp liên quan đến hoạt động đầu tư. Cổ tức và lợi nhuận của các kỳ trước khi khoản đầu tư được mua được hạch toán giảm giá trị của chính khoản đầu tư đó. Cổ tức và lợi nhuận của các kỳ sau khi khoản đầu tư được mua được ghi nhận doanh thu. Cổ tức được nhận bằng cổ phiếu được ghi nhận theo mệnh giá (trừ công ty nhà nước thực hiện theo quy định hiện hành của pháp luật).

Dự phòng tổn thất cho các khoản đầu tư vào công cụ vốn của đơn vị khác được trích lập như sau:

- Đối với khoản đầu tư không xác định được giá trị hợp lý tại thời điểm báo cáo, việc lập dự phòng được thực hiện căn cứ vào khoản lỗ của bên được đầu tư với mức trích lập bằng chênh lệch giữa vốn góp thực tế của các bên tại đơn vị khác và vốn chủ sở hữu thực có nhân với tỷ lệ góp vốn của Công ty so với tổng số vốn góp thực tế của các bên tại đơn vị khác.

BẢN THUYẾT MINH BÁO CÁO TÀI CHÍNH HỢP NHẤT GIỮA NIÊN ĐỘ

Cho kỳ kế toán 6 tháng kết thúc ngày 30 tháng 6 năm 2025

Đơn vị tính: Đồng Việt Nam

6. Nguyên tắc ghi nhận các khoản phải thu thương mại và phải thu khác

Các khoản nợ phải thu được trình bày theo giá trị ghi sổ trừ đi các khoản dự phòng phải thu khó đòi.

Việc phân loại các khoản phải thu được thực hiện theo nguyên tắc sau:

- **Phải thu của khách hàng** phản ánh các khoản phải thu mang tính chất thương mại phát sinh từ giao dịch có tính chất mua – bán giữa Công ty và người mua là đơn vị độc lập với Công ty bao gồm cả các khoản phải thu về tiền bán hàng xuất khẩu ủy thác cho đơn vị khác.
- **Phải thu khác** phản ánh các khoản phải thu không có tính thương mại, không liên quan đến giao dịch mua – bán.

Dự phòng phải thu khó đòi được lập cho từng khoản nợ phải thu khó đòi căn cứ vào tuổi nợ quá hạn của các khoản nợ hoặc dự kiến mức tổn thất có thể xảy ra, cụ thể như sau:

- Đối với nợ phải thu quá hạn thanh toán: Doanh nghiệp ước tính cho phần giá trị bị tổn thất có bản chất là tổn thất khó có khả năng thu hồi, và trích lập dự phòng theo quy định hiện hành.
- Đối với nợ phải thu chưa quá hạn thanh toán nhưng khó có khả năng thu hồi: căn cứ vào dự kiến mức tổn thất để lập dự phòng.

Tăng, giảm số dư dự phòng nợ phải thu khó đòi cần phải trích lập tại ngày kết thúc kỳ kế toán được ghi nhận vào chi phí quản lý doanh nghiệp.

7. Nguyên tắc ghi nhận hàng tồn kho

Hàng tồn kho được ghi nhận theo giá thấp hơn giữa giá gốc và giá trị thuần có thể thực hiện được.

Giá gốc hàng tồn kho được xác định như sau:

- **Nguyên vật liệu, hàng hóa:** bao gồm chi phí mua và các chi phí liên quan trực tiếp khác phát sinh để có được hàng tồn kho ở địa điểm và trạng thái hiện tại.
- **Chi phí sản xuất kinh doanh dở dang:** chỉ bao gồm chi phí nguyên vật liệu chính.

Phương pháp tính giá trị hàng tồn kho: Theo phương pháp nhập trước, xuất trước.

Hạch toán hàng tồn kho: Phương pháp kê khai thường xuyên.

Phương pháp lập dự phòng giảm giá hàng tồn kho (nếu có): Dự phòng giảm giá hàng tồn kho được lập cho từng mặt hàng tồn kho có giá gốc lớn hơn giá trị thuần có thể thực hiện được. Giá trị thuần có thể thực hiện được là giá bán ước tính của hàng tồn kho trong kỳ sản xuất, kinh doanh bình thường trừ chi phí ước tính để hoàn thành và chi phí ước tính cần thiết cho việc tiêu thụ chúng.

Tăng, giảm số dư dự phòng giảm giá hàng tồn kho cần phải trích lập tại ngày kết thúc năm tài chính được ghi nhận vào giá vốn hàng bán.

8. Nguyên tắc ghi nhận và khấu hao tài sản cố định (TSCĐ)**8.1. Nguyên tắc ghi nhận TSCĐ hữu hình**

Tài sản cố định hữu hình được ghi nhận theo nguyên giá trừ đi (-) giá trị hao mòn lũy kế. Nguyên giá là toàn bộ các chi phí mà doanh nghiệp phải bỏ ra để có được tài sản cố định tính đến thời điểm đưa tài sản đó vào trạng thái sẵn sàng sử dụng theo dự tính. Các chi phí phát sinh sau ghi nhận ban đầu chỉ được ghi tăng nguyên giá tài sản cố định nếu các chi phí này chắc chắn làm tăng lợi ích kinh tế trong tương lai do sử dụng tài sản đó. Các chi phí không thỏa mãn điều kiện trên được ghi nhận là chi phí trong kỳ.

Khi tài sản cố định được bán hoặc thanh lý, nguyên giá và khấu hao lũy kế được xóa sổ và bất kỳ khoản lãi lỗ nào phát sinh từ việc thanh lý đều được tính vào thu nhập hay chi phí trong kỳ.

Xác định nguyên giá trong từng trường hợp

BẢN THUYẾT MINH BÁO CÁO TÀI CHÍNH HỢP NHẤT GIỮA NIÊN ĐỘ

Cho kỳ kế toán 6 tháng kết thúc ngày 30 tháng 6 năm 2025

Đơn vị tính: Đồng Việt Nam

8.1. Nguyên tắc ghi nhận TSCĐ hữu hình (tiếp theo)

Tài sản cố định hữu hình mua sắm

Nguyên giá tài sản cố định bao gồm giá mua (trừ (-) các khoản được chiết khấu thương mại hoặc giảm giá), các khoản thuế (không bao gồm các khoản thuế được hoàn lại) và các chi phí liên quan trực tiếp đến việc đưa tài sản vào trạng thái sẵn sàng sử dụng, như chi phí lắp đặt, chạy thử, chuyên gia và các chi phí liên quan trực tiếp khác.

Tài sản cố định là nhà cửa, vật kiến trúc gắn liền với quyền sử dụng đất thì giá trị quyền sử dụng đất được xác định riêng biệt và ghi nhận là tài sản cố định vô hình.

8.2. Nguyên tắc ghi nhận TSCĐ vô hình

Tài sản cố định vô hình được ghi nhận theo nguyên giá trừ đi (-) giá trị hao mòn lũy kế. Nguyên giá tài sản cố định vô hình là toàn bộ các chi phí mà doanh nghiệp phải bỏ ra để có được tài sản cố định vô hình tính đến thời điểm đưa tài sản đó vào sử dụng theo dự kiến.

Nguyên giá tài sản cố định vô hình là quyền sử dụng đất là số tiền trả khi nhận chuyển nhượng quyền sử dụng đất hợp pháp từ người khác, chi phí đền bù, giải phóng mặt bằng, san lấp mặt bằng, lệ phí trước bạ.

Quyền sử dụng đất

Quyền sử dụng đất là toàn bộ các chi phí thực tế Công ty đã chi ra có liên quan trực tiếp tới đất sử dụng, bao gồm: tiền chi ra để có quyền sử dụng đất, chi phí cho đền bù, giải phóng mặt bằng, san lấp mặt bằng, lệ phí trước bạ,....Khi quyền sử dụng đất được mua cùng với nhà cửa, vật kiến trúc trên đất thì giá trị quyền sử dụng đất được xác định riêng biệt và ghi nhận là tài sản cố định vô hình.

8.3. Phương pháp khấu hao TSCĐ

Tài sản cố định được khấu hao theo phương pháp đường thẳng dựa trên thời gian sử dụng ước tính của tài sản. Thời gian hữu dụng ước tính là thời gian mà tài sản phát huy được tác dụng cho sản xuất kinh doanh.

Thời gian hữu dụng ước tính của các TSCĐ như sau:

Nhà cửa, vật kiến trúc 40 năm

Phương tiện vận tải, truyền dẫn 10 năm

Quyền sử dụng đất có thời hạn được khấu hao phù hợp thời gian giao đất (50 năm).

9. Nguyên tắc ghi nhận chi phí xây dựng cơ bản dở dang

Chi phí xây dựng cơ bản dở dang phản ánh các chi phí liên quan trực tiếp có liên quan phù hợp với chính sách kế toán của Công ty đến các tài sản đang trong quá trình xây dựng, máy móc thiết bị đang lắp đặt để phục vụ cho mục đích sản xuất, cho thuê và quản lý cũng như chi phí liên quan đến việc sửa chữa tài sản cố định đang thực hiện. Các tài sản này được ghi nhận theo giá gốc và không được tính khấu hao.

Chi phí này được kết chuyển ghi tăng tài sản khi công trình hoàn thành, việc nghiệm thu tổng thể đã thực hiện xong, tài sản được bàn giao và đưa vào trạng thái sẵn sàng sử dụng.

10. Nguyên tắc ghi nhận và khấu hao bất động sản đầu tư

Nguyên tắc ghi nhận Bất động sản đầu tư: Bất động sản đầu tư là quyền sử dụng đất, nhà, một phần của nhà hoặc cơ sở hạ tầng thuộc sở hữu của Công ty hay thuê tài chính được sử dụng nhằm mục đích thu lợi từ việc cho thuê hoặc chờ tăng giá. Bất động sản đầu tư được thể hiện theo nguyên giá trừ hao mòn lũy kế.

Nguyên giá của bất động sản đầu tư: Là toàn bộ các chi phí mà Công ty phải bỏ ra hoặc giá trị hợp lý của các khoản đưa ra để trao đổi nhằm có được bất động sản đầu tư tính đến thời điểm mua hoặc xây dựng hoàn thành bất động sản đầu tư đó.

Chi phí liên quan đến bất động sản đầu tư phát sinh sau ghi nhận ban đầu được ghi nhận là chi phí kinh doanh trong kỳ, trừ khi chi phí này có khả năng chắc chắn làm cho bất động sản đầu tư tạo ra lợi ích kinh tế trong tương lai nhiều hơn mức hoạt động được đánh giá ban đầu thì được ghi tăng nguyên giá bất động sản đầu tư.

BẢN THUYẾT MINH BÁO CÁO TÀI CHÍNH HỢP NHẤT GIỮA NIÊN ĐỘ

Cho kỳ kế toán 6 tháng kết thúc ngày 30 tháng 6 năm 2025

Đơn vị tính: Đồng Việt Nam

10. Nguyên tắc ghi nhận và khấu hao bất động sản đầu tư (tiếp theo)

Bất động sản đầu tư sử dụng để cho thuê: khấu hao được ghi nhận theo phương pháp đường thẳng dựa trên thời gian hữu dụng ước tính của bất động sản đầu tư đó.

Thời gian hữu dụng ước tính của các bất động sản đầu tư sử dụng cho thuê như sau:

Nhà xưởng, vật kiến trúc

40 năm

Bất động sản đầu tư nắm giữ chờ tăng giá không được trích khấu hao. Trường hợp có bằng chứng chắc chắn cho thấy bất động sản đầu tư nắm giữ chờ tăng giá bị giảm giá so với giá trị thị trường và khoản giảm giá được xác định một cách đáng tin cậy thì bất động sản đầu tư nắm giữ chờ tăng giá được ghi giảm nguyên giá và tổn thất được ghi nhận vào giá vốn hàng bán.

11. Nguyên tắc ghi nhận chi phí trả trước

Chi phí trả trước tại Công ty bao gồm các chi phí thực tế đã phát sinh nhưng có liên quan đến kết quả hoạt động kinh doanh của nhiều kỳ kế toán. Phương pháp phân bổ chi phí trả trước: Việc tính và phân bổ chi phí trả trước vào chi phí hoạt động kinh doanh từng kỳ theo phương pháp đường thẳng.

Chi phí trả trước của công ty bao gồm các chi phí sau:

Công cụ, dụng cụ: Các công cụ, dụng cụ đã đưa vào sử dụng được phân bổ vào chi phí theo phương pháp đường thẳng với thời gian phân bổ không quá 36 tháng.

Chi phí mua bảo hiểm: Bảo hiểm cháy nổ, bảo hiểm tài sản mà doanh nghiệp mua và trả một lần cho nhiều kỳ kế toán.

12. Nguyên tắc ghi nhận nợ phải trả

Các khoản nợ phải trả được ghi nhận cho số tiền phải trả trong tương lai liên quan đến hàng hóa và dịch vụ đã nhận được. Nợ phải trả được ghi nhận dựa trên các ước tính hợp lý về số tiền phải trả.

Việc phân loại các khoản phải trả là phải trả người bán, chi phí phải trả, phải trả nội bộ và phải trả khác được thực hiện theo nguyên tắc sau:

- Phải trả người bán phản ánh các khoản phải trả mang tính chất thương mại phát sinh từ giao dịch mua hàng hóa, dịch vụ, tài sản và người bán là đơn vị độc lập với Công ty, bao gồm cả các khoản phải trả khi nhập khẩu thông qua người nhận ủy thác.

- Phải trả khác phản ánh các khoản phải trả không có tính thương mại, không liên quan đến giao dịch mua, bán, cung cấp hàng hóa dịch vụ

13. Nguyên tắc ghi nhận vay

Giá trị các khoản vay được ghi nhận là tổng số tiền đi vay của các ngân hàng và các đối tượng khác (không bao gồm các khoản vay dưới hình thức phát hành trái phiếu hoặc phát hành cổ phiếu ưu đãi có điều khoản bắt buộc bên phát hành phải mua lại tại một thời điểm nhất định trong tương lai).

Các khoản vay được theo dõi chi tiết theo từng đối tượng cho vay, cho nợ, từng khế ước vay nợ và từng loại tài sản vay nợ.

14. Nguyên tắc ghi nhận vay và vốn hoá các khoản chi phí đi vay

Nguyên tắc ghi nhận chi phí đi vay: Chi phí đi vay bao gồm lãi tiền vay và các chi phí khác phát sinh liên quan trực tiếp đến các khoản vay. Chi phí đi vay được ghi nhận vào chi phí khi phát sinh.

Trường hợp chi phí đi vay liên quan trực tiếp đến việc đầu tư xây dựng cần có một thời gian đủ dài (trên 12 tháng) để có thể đưa vào sử dụng theo mục đích định trước hoặc bán thì chi phí đi vay này được vốn hóa. Đối với khoản vay riêng phục vụ việc xây dựng tài sản cố định, lãi vay được vốn hóa kể cả khi thời gian xây dựng dưới 12 tháng. Các khoản thu nhập phát sinh từ việc đầu tư tạm thời các khoản vay được ghi giảm nguyên giá tài sản có liên quan.

BẢN THUYẾT MINH BÁO CÁO TÀI CHÍNH HỢP NHẤT GIỮA NIÊN ĐỘ

Cho kỳ kế toán 6 tháng kết thúc ngày 30 tháng 6 năm 2025

Đơn vị tính: Đồng Việt Nam

15. Nguyên tắc ghi nhận chi phí phải trả

Chi phí phải trả phản ánh các khoản phải trả cho hàng hóa, dịch vụ đã nhận được từ người bán hoặc đã cung cấp cho người mua nhưng chưa chi trả do chưa có hóa đơn hoặc chưa đủ hồ sơ, tài liệu kế toán và các khoản phải trả cho người lao động về tiền lương nghỉ phép, các khoản chi phí sản xuất, kinh doanh phải trích trước.

16. Nguyên tắc ghi nhận doanh thu chưa thực hiện

Doanh thu chưa thực hiện là doanh thu sẽ được ghi nhận tương ứng với phần nghĩa vụ mà Công ty sẽ phải thực hiện trong một hoặc nhiều kỳ kế toán tiếp theo.

Doanh thu chưa thực hiện bao gồm số tiền của khách hàng đã trả trước cho một hoặc nhiều kỳ kế toán về cho thuê tài sản.

Phương pháp phân bổ doanh thu chưa thực hiện theo nguyên tắc phù hợp với phần nghĩa vụ mà Công ty sẽ phải thực hiện trong một hoặc nhiều kỳ kế toán tiếp theo.

17. Nguyên tắc ghi nhận vốn chủ sở hữu**Vốn góp của chủ sở hữu**

Vốn góp của chủ sở hữu được ghi nhận theo số vốn thực tế đã góp của các cổ đông.

Nguyên tắc ghi nhận lợi nhuận chưa phân phối

Lợi nhuận sau thuế thu nhập doanh nghiệp được phân phối cho các cổ đông sau khi đã trích lập các quỹ theo Điều lệ của Công ty cũng như các qui định của pháp luật và đã được Đại hội đồng Cổ đông phê duyệt.

Việc phân phối lợi nhuận cho các cổ đông được cân nhắc đến các khoản mục phi tiền tệ nằm trong lợi nhuận sau thuế chưa phân phối có thể ảnh hưởng đến luồng tiền và khả năng chi trả cổ tức như lãi do đánh giá lại tài sản mang đi góp vốn, lãi do đánh giá lại các khoản mục tiền tệ, các công cụ tài chính và các khoản mục phi tiền tệ khác.

Cổ tức được ghi nhận là nợ phải trả khi được Đại hội đồng Cổ đông phê duyệt.

18. Nguyên tắc và phương pháp ghi nhận Doanh thu và thu nhập khác**Nguyên tắc và phương pháp ghi nhận doanh thu bán hàng hóa, thành phẩm**

Doanh thu bán hàng được ghi nhận khi đồng thời thỏa mãn năm (5) điều kiện sau: 1. Doanh nghiệp đã chuyển giao phần lớn rủi ro và lợi ích gắn liền quyền sở hữu sản phẩm hoặc hàng hóa cho người mua; 2. Doanh nghiệp không còn nắm giữ quyền quản lý hàng hóa như người sở hữu hàng hóa hoặc quyền kiểm soát hàng hóa; 3. Doanh thu được xác định tương đối chắc chắn. Khi hợp đồng qui định người mua được quyền trả lại sản phẩm, hàng hoá, đã mua theo những điều kiện cụ thể, doanh thu chỉ được ghi nhận khi những điều kiện cụ thể đó không còn tồn tại và người mua không được quyền trả lại sản phẩm, hàng hoá (trừ trường hợp khách hàng có quyền trả lại hàng hóa dưới hình thức đổi lại để lấy hàng hóa, dịch vụ khác); 4. Doanh nghiệp thu được hoặc sẽ thu được lợi ích kinh tế từ giao dịch bán hàng; 5. Xác định được các chi phí liên quan đến giao dịch bán hàng.

Nguyên tắc và phương pháp ghi nhận doanh thu cung cấp dịch vụ

Doanh thu của giao dịch cung cấp dịch vụ được ghi nhận khi kết quả của giao dịch đó được xác định một cách đáng tin cậy. Trường hợp dịch vụ được thực hiện trong nhiều kỳ thì doanh thu được ghi nhận trong kỳ được căn cứ vào kết quả phân công việc đã hoàn thành vào ngày kết thúc kỳ kế toán.

Kết quả của giao dịch cung cấp dịch vụ được xác định khi thỏa mãn tất cả bốn (4) điều kiện: 1. Doanh thu được xác định tương đối chắc chắn. Khi hợp đồng qui định người mua được quyền trả lại dịch vụ đã mua theo những điều kiện cụ thể, doanh thu chỉ được ghi nhận khi những điều kiện cụ thể đó không còn tồn tại và người mua không được quyền trả lại dịch vụ đã cung cấp; 2. Có khả năng thu được lợi ích kinh tế từ giao dịch cung cấp dịch vụ đó; 3. Xác định được phân công việc đã hoàn thành vào ngày kết thúc kỳ kế toán; 4. Xác định được chi phí phát sinh cho giao dịch và chi phí để hoàn thành giao dịch cung cấp dịch vụ đó.

BẢN THUYẾT MINH BÁO CÁO TÀI CHÍNH HỢP NHẤT GIỮA NIÊN ĐỘ

Cho kỳ kế toán 6 tháng kết thúc ngày 30 tháng 6 năm 2025

Đơn vị tính: Đồng Việt Nam

18. Nguyên tắc và phương pháp ghi nhận Doanh thu và thu nhập khác (tiếp theo)**Nguyên tắc và phương pháp ghi nhận doanh thu hoạt động tài chính**

Doanh thu hoạt động tài chính được ghi nhận khi thỏa mãn đồng thời 2 điều kiện: 1. Có khả năng thu được lợi ích từ giao dịch đó; 2. Doanh thu được xác định tương đối chắc chắn.

Doanh thu hoạt động tài chính gồm: tiền lãi, cổ tức, lợi nhuận được chia và doanh thu hoạt động tài chính khác của doanh nghiệp.

Tiền lãi được ghi nhận trên cơ sở dồn tích, được xác định trên số dư các tài khoản tiền gửi và lãi suất thực tế từng kỳ.

Khi không thể thu hồi một khoản mà trước đó đã ghi vào doanh thu thì khoản có khả năng không thu hồi được hoặc không chắc chắn thu hồi được đó phải hạch toán vào chi phí phát sinh trong kỳ, không ghi giảm doanh thu.

19. Nguyên tắc và phương pháp ghi nhận giá vốn hàng bán

Giá vốn hàng bán phản ánh trị giá vốn của sản phẩm, hàng hóa, dịch vụ trong kỳ báo cáo. Giá vốn được ghi nhận tại thời điểm giao dịch phát sinh hoặc khi có khả năng tương đối chắc chắn sẽ phát sinh trong tương lai không phân biệt đã chi tiền hay chưa. Giá vốn hàng bán và doanh thu được ghi nhận đồng thời theo nguyên tắc phù hợp. Các chi phí vượt trên mức tiêu hao bình thường được ghi nhận ngay vào giá vốn theo nguyên tắc thận trọng.

20. Nguyên tắc và phương pháp ghi nhận chi phí tài chính

Chi phí tài chính bao gồm: Các khoản chi phí hoặc khoản lỗ liên quan đến các hoạt động đầu tư tài chính, chi phí đi vay vốn; Dự phòng giảm giá đầu tư tài chính, lỗ tỷ giá hối đoái và các khoản chi phí tài chính khác.

Khoản chi phí tài chính được ghi nhận chi tiết cho từng nội dung chi phí khi thực tế phát sinh trong kỳ và được xác định một cách đáng tin cậy khi có đầy đủ bằng chứng về các khoản chi phí này.

21. Nguyên tắc và phương pháp ghi nhận chi phí thuế TNDN hiện hành, chi phí thuế TNDN hoãn lại

Chi phí thuế thu nhập doanh nghiệp bao gồm chi phí thuế thu nhập doanh nghiệp hiện hành và chi phí thuế thu nhập doanh nghiệp hoãn lại phát sinh trong năm làm căn cứ xác định kết quả hoạt động kinh doanh sau thuế của Công ty trong năm tài chính hiện hành.

Thuế thu nhập hiện hành là khoản thuế được tính dựa trên thu nhập tính thuế. Thu nhập tính thuế chênh lệch so với lợi nhuận kế toán là do điều chỉnh các khoản chênh lệch tạm thời giữa thuế và kế toán, các chi phí không được trừ cũng như điều chỉnh các khoản thu nhập không phải chịu thuế và các khoản lỗ được chuyển.

Thuế thu nhập hoãn lại là khoản thuế thu nhập doanh nghiệp sẽ phải nộp hoặc sẽ được hoàn lại do chênh lệch tạm thời giữa giá trị ghi sổ của tài sản và nợ phải trả cho mục đích lập Báo cáo tài chính hợp nhất và cơ sở tính thuế thu nhập. Thuế thu nhập hoãn lại phải trả được ghi nhận cho tất cả các khoản chênh lệch tạm thời chịu thuế. Tài sản thuế thu nhập hoãn lại chỉ được ghi nhận khi chắc chắn trong tương lai sẽ có lợi nhuận tính thuế để sử dụng những chênh lệch tạm thời được khấu trừ này.

Giá trị ghi sổ của tài sản thuế thu nhập doanh nghiệp hoãn lại được xem xét lại vào ngày kết thúc năm tài chính và sẽ được ghi giảm đến mức đảm bảo chắc chắn có đủ lợi nhuận tính thuế cho phép lợi ích của một phần hoặc toàn bộ tài sản thuế thu nhập hoãn lại được sử dụng. Các tài sản thuế thu nhập doanh nghiệp hoãn lại chưa được ghi nhận trước đây được xem xét lại vào ngày kết thúc năm tài chính và được ghi nhận khi chắc chắn có đủ lợi nhuận tính thuế để có thể sử dụng các tài sản thuế thu nhập hoãn lại chưa ghi nhận này.

Thuế suất Tài sản thuế thu nhập hoãn lại và thuế thu nhập hoãn lại phải trả được xác định theo thuế suất dự tính sẽ áp dụng cho năm tài sản được thu hồi hay nợ phải trả được thanh toán dựa trên các mức thuế suất có hiệu lực tại ngày kết thúc năm tài chính. Thuế thu nhập hoãn lại được ghi nhận vào Báo cáo kết quả hoạt động kinh doanh và chỉ ghi trực tiếp vào vốn chủ sở hữu khi khoản thuế đó liên quan đến các khoản mục được ghi thẳng vào vốn chủ sở hữu.

Công ty chỉ bù trừ các tài sản thuế thu nhập hoãn lại và thuế thu nhập hoãn lại phải trả khi Công ty có quyền hợp pháp được bù trừ giữa tài sản thuế thu nhập hiện hành với thuế thu nhập hiện hành phải nộp; và các tài sản thuế thu nhập hoãn lại và thuế thu nhập hoãn lại phải trả liên quan tới thuế thu nhập doanh nghiệp được quản lý bởi cùng một cơ quan thuế; đối với cùng một đơn vị chịu thuế; hoặc doanh nghiệp dự định thanh toán thuế thu nhập hiện hành phải trả và tài sản thuế thu nhập hiện hành trên cơ sở thuần hoặc thu hồi tài sản đồng thời với việc thanh toán nợ phải trả trong từng kỳ tương lai khi các khoản trọng yếu của thuế thu nhập hoãn lại phải trả hoặc tài sản thuế thu nhập hoãn lại được thanh toán hoặc thu hồi.

BẢN THUYẾT MINH BÁO CÁO TÀI CHÍNH HỢP NHẤT GIỮA NIÊN ĐỘ

Cho kỳ kế toán 6 tháng kết thúc ngày 30 tháng 6 năm 2025

Đơn vị tính: Đồng Việt Nam

21. Nguyên tắc và phương pháp ghi nhận chi phí thuế TNDN hiện hành, chi phí thuế TNDN hoãn lại (tiếp theo)

Các khoản thuế phải nộp ngân sách nhà nước sẽ được quyết toán cụ thể với cơ quan thuế. Chênh lệch giữa số thuế phải nộp theo sổ sách và số liệu kiểm tra quyết toán sẽ được điều chỉnh khi có quyết toán chính thức với cơ quan thuế.

Thuế suất thuế TNDN hiện hành của Công ty là 20%.

22. Công cụ tài chính**Ghi nhận ban đầu****Tài sản tài chính**

Theo thông tư số 210/2009/TT-BTC ngày 6 tháng 11 năm 2009 ("Thông tư 210"), tài sản tài chính được phân loại một cách phù hợp, cho mục đích thuyết minh trong các báo cáo tài chính, thành tài sản tài chính được ghi nhận theo giá trị hợp lý thông qua Báo cáo kết quả hoạt động kinh doanh, các khoản cho vay và phải thu, các khoản đầu tư giữ đến ngày đáo hạn và tài sản tài chính sẵn sàng để bán. Công ty quyết định phân loại các tài sản tài chính này tại thời điểm ghi nhận lần đầu.

Tại thời điểm ghi nhận lần đầu, tài sản tài chính được xác định theo nguyên giá cộng với chi phí giao dịch trực tiếp có liên quan.

Các tài sản tài chính của Công ty bao gồm tiền và các khoản tiền gửi ngắn hạn, các khoản phải thu khách hàng và phải thu khác, các khoản đầu tư ngắn hạn.

Nợ phải trả tài chính

Nợ phải trả tài chính theo phạm vi của Thông tư 210, cho mục đích thuyết minh trong các báo cáo tài chính, được phân loại một cách phù hợp thành các khoản nợ phải trả tài chính được ghi nhận thông qua Báo cáo kết quả hoạt động kinh doanh, các khoản nợ phải trả tài chính được xác định theo giá trị phân bổ. Công ty xác định việc phân loại các khoản nợ phải trả tài chính tại thời điểm ghi nhận lần đầu.

Tất cả nợ phải trả tài chính được ghi nhận ban đầu theo nguyên giá cộng với các chi phí giao dịch trực tiếp có liên quan.

Nợ phải trả tài chính của Công ty bao gồm các khoản phải trả người bán, các khoản phải trả khác, nợ và vay.

Giá trị sau ghi nhận lần đầu

Hiện tại không có yêu cầu xác định lại giá trị của các công cụ tài chính sau ghi nhận ban đầu.

Bù trừ các công cụ tài chính

Các tài sản tài chính và nợ phải trả tài chính được bù trừ và giá trị thuần sẽ được trình bày trên các báo cáo tài chính nếu, và chỉ nếu, đơn vị có quyền hợp pháp thi hành việc bù trừ các giá trị đã được ghi nhận này và có ý định bù trừ trên cơ sở thuần, hoặc thu được các tài sản và thanh toán nợ phải trả đồng thời.

23. Nguyên tắc ghi nhận lãi trên cổ phiếu

Lãi cơ bản trên cổ phiếu được tính bằng cách lấy lợi nhuận hoặc lỗ phân bổ cho cổ đông sở hữu cổ phiếu phổ thông của Công ty sau khi trừ đi phần Quỹ khen thưởng và phúc lợi được trích lập trong kỳ chia cho số lượng bình quân gia quyền của số cổ phiếu phổ thông đang lưu hành trong kỳ.

Lãi suy giảm trên cổ phiếu được tính bằng cách chia lợi nhuận hoặc lỗ sau thuế phân bổ cho cổ đông sở hữu cổ phiếu phổ thông của Công ty (sau khi đã điều chỉnh cho cổ tức của cổ phiếu ưu đãi có quyền chuyển đổi) cho số lượng bình quân gia quyền của số cổ phiếu phổ thông đang lưu hành trong kỳ và số lượng bình quân gia quyền của cổ phiếu phổ thông sẽ được phát hành trong trường hợp tất cả các cổ phiếu phổ thông tiềm năng có tác động suy giảm đều được chuyển thành cổ phiếu phổ thông.

BẢN THUYẾT MINH BÁO CÁO TÀI CHÍNH HỢP NHẤT GIỮA NIÊN ĐỘ

Cho kỳ kế toán 6 tháng kết thúc ngày 30 tháng 6 năm 2025

Đơn vị tính: Đồng Việt Nam

24. Các bên liên quan

- (i) Những doanh nghiệp kiểm soát, hoặc bị kiểm soát trực tiếp hoặc gián tiếp thông qua một hoặc nhiều bên trung gian, hoặc dưới quyền bị kiểm soát chung với doanh nghiệp báo cáo (bao gồm công ty mẹ, công ty con, các công ty con cùng tập đoàn);
- (ii) Các công ty liên kết (quy định tại Chuẩn mực kế toán số 07 “Kế toán các khoản đầu tư vào công ty liên kết”);
- (iii) Các cá nhân có quyền trực tiếp hoặc gián tiếp biểu quyết ở các doanh nghiệp báo cáo dẫn đến có ảnh hưởng đáng kể tới doanh nghiệp này, kể cả các thành viên mật thiết trong gia đình của các cá nhân này. Thành viên mật thiết trong gia đình của một cá nhân là những người có thể chi phối hoặc bị chi phối bởi người đó khi giao dịch với doanh nghiệp như quan hệ: Bố, mẹ, vợ, chồng, con, anh, chị em ruột;
- (iv) Các nhân viên quản lý chủ chốt có quyền và trách nhiệm về việc lập kế hoạch, quản lý và kiểm soát các hoạt động của doanh nghiệp báo cáo, bao gồm những người lãnh đạo, các nhân viên quản lý của công ty và các thành viên mật thiết trong gia đình của các cá nhân này;
- (v) Các doanh nghiệp do các cá nhân được nêu ở trường hợp (ii) hoặc trường hợp (iii) nắm trực tiếp hoặc gián tiếp phần quan trọng quyền biểu quyết hoặc thông qua việc này người đó có thể có ảnh hưởng đáng kể tới doanh nghiệp. Trường hợp này bao gồm những doanh nghiệp được sở hữu bởi những người lãnh đạo hoặc các cổ đông chính của doanh nghiệp báo cáo và những doanh nghiệp có chung một thành viên quản lý chủ chốt với doanh nghiệp báo cáo.
- Trong việc xem xét từng mối quan hệ của các bên liên quan cần chú ý tới bản chất của mối quan hệ chứ không chỉ hình thức pháp lý của các quan hệ đó.

23. Nguyên tắc trình bày tài sản, doanh thu, kết quả kinh doanh hợp nhất theo bộ phận

Bộ phận kinh doanh bao gồm bộ phận theo lĩnh vực kinh doanh và bộ phận theo khu vực địa lý.

Bộ phận theo lĩnh vực kinh doanh là một bộ phận có thể phân biệt được của Công ty tham gia vào quá trình sản xuất hoặc cung cấp sản phẩm, dịch vụ riêng lẻ, một nhóm các sản phẩm hoặc các dịch vụ có liên quan mà bộ phận này có rủi ro và lợi ích kinh tế khác với các bộ phận kinh doanh khác.

Bộ phận theo khu vực địa lý là một bộ phận có thể phân biệt được của Công ty tham gia vào quá trình sản xuất hoặc cung cấp sản phẩm, dịch vụ trong phạm vi một môi trường kinh tế cụ thể mà bộ phận này có rủi ro và lợi ích kinh tế khác với các bộ phận kinh doanh trong các môi trường kinh tế khác.

V. THÔNG TIN BỔ SUNG CHO CÁC KHOẢN MỤC TRÌNH BÀY TRONG BẢNG CÂN ĐỐI KẾ TOÁN HỢP NHẤT

1. Tiền và các khoản tương đương tiền		30/6/2025	01/01/2025		
Tiền		568.971.806	13.084.274.412		
Tiền mặt		87.569.194	143.678.607		
Tiền gửi ngân hàng không kỳ hạn		481.402.612	12.940.595.805		
Cộng		568.971.806	13.084.274.412		
2. Các khoản đầu tư tài chính (xem trang 42 đến trang 43)					
3. Phải thu của khách hàng		30/6/2025	01/01/2025		
		Giá trị	Dự phòng	Giá trị	Dự phòng
a. Ngắn hạn		28.027.020.926	(570.785.746)	17.602.153.893	(570.785.746)
Công ty Cổ Phần Quản Lý Nhà Thuốc Và Phòng Khám Green+ (*)		24.695.426.180	-	14.653.226.180	-
Quỹ từ thiện vì chất lượng cuộc sống		2.179.764.000	-	2.179.764.000	-
Các khách hàng khác		1.151.830.746	(570.785.746)	769.163.713	(570.785.746)
Cộng		28.027.020.926	(570.785.746)	17.602.153.893	(570.785.746)

Các thuyết minh này là bộ phận hợp thành các Báo cáo tài chính hợp nhất.

BẢN THUYẾT MINH BÁO CÁO TÀI CHÍNH HỢP NHẤT GIỮA NIÊN ĐỘ

Cho kỳ kế toán 6 tháng kết thúc ngày 30 tháng 6 năm 2025

Đơn vị tính: Đồng Việt Nam

3. Phải thu của khách hàng (tiếp theo)	30/6/2025		01/01/2025	
	Giá trị	Dự phòng	Giá trị	Dự phòng
b. Phải thu khách hàng là các bên liên quan				
Công ty Cổ Phần Quản Lý Nhà Thuốc Và Phòng Khám Green+ (*)	24.695.426.180	-	14.653.226.180	-
Quỹ từ thiện vì chất lượng cuộc sống	2.179.764.000	-	2.179.764.000	-
Cộng	26.875.190.180	-	16.832.990.180	-

(*) Đến thời điểm hiện tại, Công ty đã thu hồi một phần số dư công nợ trên, số tiền là 11.250.000.000 VND.

4. Trả trước cho người bán	30/6/2025		01/01/2025	
	Giá trị	Dự phòng	Giá trị	Dự phòng
Ngắn hạn				
Công ty Cổ phần Đầu tư Xây dựng Cao Gia Phát (*)	10.366.800.000	-	9.866.800.000	-
Trả trước cho người bán trong nước khác	2.357.980.826	-	603.429.297	-
Cộng	12.724.780.826	-	10.470.229.297	-

(*) Khoản trả trước tương ứng 30% giá trị của Hợp đồng Thi công xây dựng Công trình số 01/2024/HĐTCXD/CGP-GREEN, thi công xây dựng Nhà máy sản xuất thực phẩm chức năng, theo gói thầu: Xây lắp - giai đoạn 2, tại địa chỉ Lô AIV-1, KCN Giao Long giai đoạn 2, Xã Giao Long, Tỉnh Vĩnh Long

5. Phải thu về cho vay	30/6/2025		01/01/2025	
	Giá trị	Dự phòng	Giá trị	Dự phòng
a. Ngắn hạn	70.000.000.000	-	70.000.000.000	-
Công ty CP Quỹ đầu tư Khởi nghiệp Thành Công (*)	70.000.000.000	-	70.000.000.000	-
Cộng	70.000.000.000	-	70.000.000.000	-
b. Phải thu về cho vay là các bên liên quan				
Công ty CP Quỹ đầu tư Khởi nghiệp Thành Công (*)	70.000.000.000	-	70.000.000.000	-
Cộng	70.000.000.000	-	70.000.000.000	-

(*) Công ty CP Organic Tiến Thịnh (Công ty con) cho Công ty CP Quỹ đầu tư Khởi nghiệp Thành Công vay theo Hợp đồng vay tiền số 01/HĐV/TT ký ngày 01 tháng 01 năm 2024 và hợp đồng số 01/HĐV/TT ký ngày 30 tháng 12 năm 2024, thời hạn cho vay đến ngày 31 tháng 12 năm 2025 với lãi suất 7%/năm.

Khoản cho vay này đang được cam kết bảo lãnh bằng toàn bộ số cổ phần nắm giữ tại Công ty của các cổ đông gồm ông Đặng Đức Thành, bà Nguyễn Thị Thanh Loan và ông Huỳnh Kỳ Trân theo Thư cam kết ngày 20 tháng 8 năm 2025.

BẢN THUYẾT MINH BÁO CÁO TÀI CHÍNH HỢP NHẤT GIỮA NIÊN ĐỘ

Cho kỳ kế toán 6 tháng kết thúc ngày 30 tháng 6 năm 2025

Đơn vị tính: Đồng Việt Nam

6. Phải thu khác	30/6/2025		01/01/2025	
	Giá trị	Dự phòng	Giá trị	Dự phòng
a. Ngắn hạn	282.940.242.967	-	298.341.666.259	-
Phải thu lãi tiền gửi có kỳ hạn và lãi cho vay	3.245.342.467	-	1.927.397.259	-
Tạm ứng thực hiện các dự án bất động sản nghỉ dưỡng, chăm sóc sức khỏe (1)	37.300.000.000	-	37.300.000.000	-
+ Ông Trần Công Lộc	17.600.000.000	-	17.600.000.000	-
+ Ông Nguyễn Minh Cường	19.700.000.000	-	19.700.000.000	-
Bà Đặng Thị Minh Tuyết	53.540.000.000	-	34.620.770.000	-
+ Tạm ứng thực hiện dự án đầu tư (2)	48.340.000.000	-	34.620.770.000	-
+ Tạm ứng mua đất làm nhà kho (3)	5.200.000.000	-	-	-
Tạm ứng nghiên cứu công thức sản xuất sản phẩm mới (4)	48.541.794.000	-	40.880.499.000	-
+ Ông Nguyễn Trọng Nghĩa - Trưởng ban Phát triển Sản phẩm	8.106.900.000	-	8.195.605.000	-
+ Ông Nguyễn Văn Lai	12.350.000.000	-	13.800.000.000	-
+ Ông Nguyễn Khắc Ghi	28.084.894.000	-	18.884.894.000	-
Phải thu cá nhân từ chuyển nhượng cổ phần	-	-	43.310.000.000	-
+ Ông Đặng Thanh Sơn	-	-	22.900.000.000	-
+ Ông Hàng Nhật Quang	-	-	11.610.000.000	-
+ Ông Đặng Đức Trung	-	-	8.800.000.000	-
Ký cược, ký quỹ	140.300.000.000	-	140.300.000.000	-
+ Ông Đặng Đức Thành (5)	140.300.000.000	-	140.300.000.000	-
Tạm ứng khác	11.500.000	-	3.000.000	-
Phải thu khác	1.606.500	-	-	-
b. Dài hạn	591.680.750	-	556.250.000	-
Ký cược, ký quỹ	591.680.750	-	556.250.000	-
Cộng	283.531.923.717	-	298.897.916.259	-
c. Phải thu khác là các bên liên quan				
+ Công ty CP Quỹ đầu tư Khởi nghiệp Thành Công (*)	2.436.575.343	-	-	-
+ Ông Trần Công Lộc	17.608.500.000	-	17.600.000.000	-
+ Bà Đặng Thị Minh Tuyết	53.540.000.000	-	34.620.770.000	-
+ Ông Đặng Đức Thành	140.300.000.000	-	140.300.000.000	-
+ Ông Nguyễn Minh Cường	19.700.000.000	-	19.700.000.000	-
+ Ông Đặng Thanh Sơn	-	-	22.900.000.000	-
+ Ông Hàng Nhật Quang	-	-	11.610.000.000	-
+ Ông Đặng Đức Trung	-	-	8.800.000.000	-
Cộng	233.585.075.343	-	255.530.770.000	-

Các thuyết minh này là bộ phận hợp thành các Báo cáo tài chính hợp nhất.

BẢN THUYẾT MINH BÁO CÁO TÀI CHÍNH HỢP NHẤT GIỮA NIÊN ĐỘ

Cho kỳ kế toán 6 tháng kết thúc ngày 30 tháng 6 năm 2025

Đơn vị tính: Đồng Việt Nam

6. Phải thu khác (tiếp theo)

- (1) Khoản tạm ứng để thực hiện kế hoạch đầu tư dự án “Khu nghỉ dưỡng chữa bệnh Nhật Bản + Bảo tàng nấm linh chi Việt Nam” tại Tỉnh Vĩnh Long theo Quyết định số 0101/QĐ-CT.HĐQT ngày 30 tháng 01 năm 2024. Đến thời điểm hiện tại dự án chưa được triển khai, Công ty đang nghiên cứu thêm phương án chuyển đổi mục đích dự án để phù hợp với quy hoạch sử dụng đất của địa phương.
- (2) Khoản tạm ứng để thực hiện chuyển nhượng vốn của các Công ty chuyên sản xuất nuôi trồng thuộc nhóm cây dược liệu quý như Sâm Ngọc Linh, Nấm Linh Chi theo biên bản họp Hội đồng Quản trị số 144/2024/GPC/BBH-HĐQT ngày 24 tháng 12 năm 2024. Thời gian thực hiện dự kiến hoàn thành trước ngày 31 tháng 12 năm 2025. Đến thời điểm hiện tại, Công ty đang lựa chọn các đơn vị có tiềm năng để thực hiện đầu tư.
- (3) Khoản tạm ứng để thực hiện kế hoạch đầu tư mua đất tại Tỉnh Vĩnh Long nhằm mục đích làm kho hàng. Đến thời điểm hiện tại, số tiền này đã được hoàn ứng cho Công ty.
- (4) Khoản tạm ứng để thực hiện nghiên cứu phát triển 40 sản phẩm từ nhân sâm Wisconsin theo Quyết định số 45/2023/GPC/QĐ-HĐQT ngày 04 tháng 9 năm 2023 và theo báo cáo tiến độ thực hiện chương trình phát triển sản phẩm từ sâm Hoa Kỳ cập nhật đến ngày 01 tháng 8 năm 2025. Đến thời điểm hiện tại, các dự án đang trong giai đoạn nghiên cứu, chạy thử nghiệm, một số sản phẩm đã được cấp giấy chứng nhận đăng ký sản phẩm và sản xuất các lô sản phẩm thương mại tiêu thụ ra thị trường như: bột sâm hòa tan, bột sâm đặc biệt, viên ngâm sâm Wisconsin, viên sâm Wisconsin G-Plus, sâm nghệ mật ong, chiết suất nhân sâm Hoa Kỳ và rượu sâm Wisconsin Hoa Kỳ. Theo Biên bản họp Hội đồng Quản trị số 0108/2025/GPC/BB-HĐQT ngày 11 tháng 8 năm 2025, các sản phẩm hiện đã đưa vào sản xuất thương mại sẽ được ghi nhận thành tài sản hoặc chi phí theo đúng quy định trước 31 tháng 12 năm 2025.
- (5) Khoản đặt cọc nhận chuyển nhượng bất động sản tại địa chỉ 259 Trần Xuân Soạn, Khu phố 4, Phường Tân Hưng, Tp. Hồ Chí Minh theo thỏa thuận chuyển nhượng số 0103/GPC/TTCN-2024 ngày 26 tháng 3 năm 2024 giữa Công ty với ông Đặng Đức Thành (Chủ tịch Hội đồng Quản trị) và vợ đã được Đại hội đồng Cổ đông thông qua bằng Nghị quyết số 22/2024/GPC/NQ - ĐHĐCĐ ngày 06 tháng 3 năm 2024, Công ty vẫn chưa hoàn tất thủ tục chuyển nhượng. Theo Biên bản họp Hội đồng Quản trị số 0108/2025/GPC/BB-HĐQT ngày 11 tháng 8 năm 2025 sẽ gia hạn thời gian hoàn thành chuyển nhượng đến ngày 31 tháng 12 năm 2026. Bất động sản này đang được làm tài sản đảm bảo cho khoản vay của Công ty Cổ phần Organic Tiến Thịnh (Công ty con).
- Các khoản phải thu khác số (1), (2), (4) này đang được cam kết bảo lãnh bằng tài sản của Chủ tịch Hội đồng Quản trị là ông Đặng Đức Thành và bà Lâm Thị Thanh Bích, cổ phần nắm giữ tại Công ty của các cổ đông gồm bà Đặng Bích Vân, bà Đặng Bích Hồng và bà Lâm Thị Diệu Hương theo Thư cam kết ngày 20 tháng 8 năm 2025.
- (*) Đến thời điểm hiện tại, Công ty đã thu hồi khoản lãi cho vay này.

7. Nợ xấu - Dự phòng phải thu khó đòi (xem trang 44)

8. Hàng tồn kho

	30/6/2025		01/01/2025	
	Giá gốc	Dự phòng	Giá gốc	Dự phòng
Nguyên liệu, vật liệu	-	-	240.000	-
Chi phí sản xuất kinh doanh	-	-	23.000.000	-
Hàng hoá	16.413.906.360	-	21.084.225.518	-
Cộng	16.413.906.360	-	21.107.465.518	-

- Giá trị hàng tồn kho ứ đọng, kém, mất phẩm chất không có khả năng tiêu thụ tại thời điểm cuối kỳ: không có.
- Giá trị hàng tồn kho dùng để thế chấp, cầm cố bảo đảm các khoản nợ phải trả tại thời điểm cuối kỳ: không có.

BẢN THUYẾT MINH BÁO CÁO TÀI CHÍNH HỢP NHẤT GIỮA NIÊN ĐỘ

Cho kỳ kế toán 6 tháng kết thúc ngày 30 tháng 6 năm 2025

Đơn vị tính: Đồng Việt Nam

9. Tài sản cố định hữu hình

Khoản mục	Nhà cửa, vật kiến trúc	Phương tiện vận tải	Tổng cộng
Nguyên giá			
Số dư đầu kỳ	6.532.500.000	4.190.500.000	10.723.000.000
Số dư cuối kỳ	6.532.500.000	4.190.500.000	10.723.000.000
Giá trị hao mòn lũy kế			
Số dư đầu kỳ	1.088.750.000	1.406.585.844	2.495.335.844
<i>Khấu hao trong kỳ</i>	<i>81.656.250</i>	<i>209.525.004</i>	<i>291.181.254</i>
Số dư cuối kỳ	1.170.406.250	1.616.110.848	2.786.517.098
Giá trị còn lại			
Số dư đầu kỳ	5.443.750.000	2.783.914.156	8.227.664.156
Số dư cuối kỳ	5.362.093.750	2.574.389.152	7.936.482.902

* Giá trị còn lại của TSCĐHH đã dùng để thế chấp, cầm cố đảm bảo các khoản vay: 5.362.093.750 VND.

* Nguyên giá tài sản cố định hữu hình cuối kỳ đã khấu hao hết nhưng vẫn còn sử dụng: 0 VND.

10. Tài sản cố định vô hình

Khoản mục	Quyền sử dụng đất	Tổng cộng
Nguyên giá		
Số dư đầu kỳ	2.999.808.000	2.999.808.000
Số dư cuối kỳ	2.999.808.000	2.999.808.000
Giá trị hao mòn lũy kế		
Số dư đầu kỳ	452.190.236	452.190.236
<i>Khấu hao trong kỳ</i>	<i>29.998.080</i>	<i>29.998.080</i>
Số dư cuối kỳ	482.188.316	482.188.316
Giá trị còn lại		
Số dư đầu kỳ	2.547.617.764	2.547.617.764
Số dư cuối kỳ	2.517.619.684	2.517.619.684

* Giá trị còn lại của TSCĐVH đã dùng để thế chấp, cầm cố đảm bảo các khoản vay: 2.517.619.684 VND.

BẢN THUYẾT MINH BÁO CÁO TÀI CHÍNH HỢP NHẤT GIỮA NIÊN ĐỘ

Cho kỳ kế toán 6 tháng kết thúc ngày 30 tháng 6 năm 2025

Đơn vị tính: Đồng Việt Nam

11. Tăng, giảm bất động sản đầu tư

Khoản mục	Số đầu kỳ	Tăng trong kỳ	Giảm trong kỳ	Số cuối kỳ
a. Bất động sản đầu tư cho thuê (1)				
Nguyên giá	22.210.000.000	-	-	22.210.000.000
Cơ sở hạ tầng	22.210.000.000	-	-	22.210.000.000
Giá trị hao mòn lũy kế	3.701.666.640	277.624.998	-	3.979.291.638
Cơ sở hạ tầng	3.701.666.640	277.624.998	-	3.979.291.638
Giá trị còn lại	18.508.333.360	-	-	18.230.708.362
Cơ sở hạ tầng	18.508.333.360	-	-	18.230.708.362
b. Bất động sản đầu tư nắm giữ chờ tăng giá (2)				
Nguyên giá	40.090.000.000	-	-	40.090.000.000
Nhà và quyền sử dụng đất	40.090.000.000	-	-	40.090.000.000
Tổn thất do suy giảm giá trị	-	-	-	-
Giá trị còn lại	40.090.000.000	-	-	40.090.000.000
Nhà và quyền sử dụng đất	40.090.000.000	-	-	40.090.000.000

* Giá trị còn lại của bất động sản đầu tư dùng để thế chấp đảm bảo các khoản vay tại ngày 30 tháng 6 năm 2025 là 58.230.708.362 VND.

(1) Bất động sản đầu tư cho thuê là tầng 2 tòa nhà HAGL Lake View, 72 Hàm Nghi, Phường Thạc Gián, Quận Thanh Khê, Đà Nẵng. Công ty đã ký phụ lục gia hạn hợp đồng cho thuê, thời gian thuê là 02 năm kể từ ngày 01 tháng 02 năm 2024 và kết thúc ngày 31 tháng 01 năm 2026.

(2) Bất động sản đầu tư chờ tăng giá là phần hiện không cho thuê của tầng 2 tòa nhà HAGL Lake View, 72 Hàm Nghi, Phường Thanh Khê, Đà Nẵng với giá trị 20.000.000.000 VND và quyền sử dụng đất tại thửa 213 tờ bản đồ 13, Xã Nhà Bè, Thành phố Hồ Chí Minh với giá trị 20.090.000.000 VND.

Trình bày giá trị hợp lý của bất động sản đầu tư

Giá trị hợp lý của bất động sản đầu tư chưa được đánh giá và xác định một cách chính thức vào ngày 30 tháng 6 năm 2025. Tuy nhiên, dựa trên tình hình cho thuê thực tế và giá thị trường của các khu đất liền kề, Ban Tổng Giám đốc của Công ty tin tưởng rằng giá trị thị trường của bất động sản đầu tư lớn hơn giá trị còn lại tại ngày này.

Thu nhập và chi phí liên quan đến cho thuê bất động sản đầu tư cho thuê như sau

	Từ 01/01/2025 đến 30/6/2025	Từ 01/01/2024 đến 30/6/2024
Thu nhập từ việc cho thuê	29.454.546	53.090.910
Chi phí trực tiếp liên quan đến việc tạo ra thu nhập từ việc cho thuê	2.984.728	4.084.364

Các khoản tiền thuê thu được trong tương lai được trình bày trong Thuyết minh X.1.

BẢN THUYẾT MINH BÁO CÁO TÀI CHÍNH HỢP NHẤT GIỮA NIÊN ĐỘ

Cho kỳ kế toán 6 tháng kết thúc ngày 30 tháng 6 năm 2025

Đơn vị tính: Đồng Việt Nam

12. Chi phí xây dựng cơ bản dở dang

	01/01/2025	Chi phí phát sinh trong kỳ	Kết chuyển vào TSCĐ trong kỳ	30/6/2025
Nhà máy sản xuất thực phẩm chức năng (*)	29.798.596.308	619.339.496	-	30.417.935.804
Khác	97.133.302	-	-	97.133.302
Cộng	29.895.729.610	619.339.496	-	30.515.069.106

(*) Dự án Nhà máy sản xuất thực phẩm chức năng có công suất 17.000 sản phẩm/năm được xây dựng tại KCN Giao Long giai đoạn 2, Tỉnh Vĩnh Long đã hoàn thành gói thầu xây lắp - giai đoạn 1, xây dựng nhà văn phòng và các hạng mục khác. Đến thời điểm này, dự án vẫn tiếp tục thực hiện các hạng mục đầu tư theo gói thầu xây lắp - giai đoạn 2, xây dựng nhà xưởng và chưa hoàn thành đưa vào sử dụng được. Tại ngày 30/6/2025, lãi vay được vốn hoá là 529.167.778 VND.

13. Chi phí trả trước

	30/6/2025	01/01/2025
a. Chi phí trả trước ngắn hạn	134.238.213	101.119.093
Công cụ, dụng cụ	91.581.505	41.056.164
Chi phí mua bảo hiểm	37.766.900	43.039.336
Các khoản khác	4.889.808	17.023.593
b. Chi phí trả trước dài hạn	563.022.089	428.457.463
Công cụ, dụng cụ	12.029.162	21.199.843
Trung tâm nhân sâm Wisconsin	-	139.537.907
Chi phí nghiên cứu phát triển rượu sâm	236.111.112	-
Các khoản khác	314.881.815	267.719.713
Cộng	697.260.302	529.576.556

14. Vay và nợ thuê tài chính

	30/6/2025		01/01/2025	
	Giá trị	Số có khả năng trả nợ	Giá trị	Số có khả năng trả nợ
a. Ngắn hạn	138.970.053.270	138.970.053.270	163.108.967.238	163.108.967.238
- Ngân hàng TMCP Ngoại thương Việt Nam - Chi nhánh Sài Gòn Chợ Lớn (1)	52.899.863.735	52.899.863.735	46.858.110.431	46.858.110.431
- Ngân hàng TMCP Sài Gòn Công Thương - Chi nhánh Bình Chánh (2)	7.991.011.563	7.991.011.563	7.991.011.563	7.991.011.563
- Nợ đến hạn phải trả - Ngân hàng TMCP Ngoại thương Việt Nam - Chi nhánh Sài Gòn Chợ Lớn (3)	1.494.177.972	1.494.177.972	1.674.845.244	1.674.845.244
- Công ty Cổ phần Nhà ở Tiêu chuẩn xanh Quốc tế (4)	76.585.000.000	76.585.000.000	106.585.000.000	106.585.000.000
b. Dài hạn	9.463.127.002	9.463.127.002	10.029.548.716	10.029.548.716
- Ngân hàng TMCP Ngoại thương Việt Nam - Chi nhánh Sài Gòn Chợ Lớn (3)	9.463.127.002	9.463.127.002	10.029.548.716	10.029.548.716
Cộng	148.433.180.272	148.433.180.272	173.138.515.954	173.138.515.954

Các thuyết minh này là bộ phận hợp thành các Báo cáo tài chính hợp nhất.

BẢN THUYẾT MINH BÁO CÁO TÀI CHÍNH HỢP NHẤT GIỮA NIÊN ĐỘ

Cho kỳ kế toán 6 tháng kết thúc ngày 30 tháng 6 năm 2025

Đơn vị tính: Đồng Việt Nam

14. Vay và nợ thuê tài chính (Tiếp theo)**Thuyết minh các khoản vay ngân hàng**

(1) Ngân hàng TMCP Ngoại thương Việt Nam - Chi nhánh Sài Gòn Chợ Lớn gồm hợp đồng vay ngắn hạn sau:

** Hợp đồng cho vay theo hạn mức cấp tín dụng số 001B25 và hợp đồng cho vay theo hạn mức 002B25 ngày 10 tháng 3 năm 2025:**- Mục đích vay: Bổ sung vốn lưu động;**- Kỳ hạn trả gốc và lãi: từ ngày 10 tháng 3 năm 2025 đến ngày 10 tháng 11 năm 2025;**- Lãi suất: 6,5% - 6,8%/năm;**- Hình thức đảm bảo:**+ Quyền sử dụng đất và tài sản gắn liền với đất tại thửa đất số 653, tờ bản đồ số 5 tại Xã Giao Long, Tỉnh Vĩnh Long;**+ Quyền sử dụng đất và tài sản gắn liền với đất tại tầng 2 tòa nhà HAGL Lake View, 72 Hàm Nghi, Phường Thanh Khê, Thành phố Đà Nẵng.*** Hợp đồng cho vay theo hạn mức số 115B24 ngày 13 tháng 6 năm 2024 và hợp đồng sửa đổi bổ sung ngày 20 tháng 12 năm 2024:**- Mục đích vay: Bổ sung vốn lưu động;**- Thời hạn hợp đồng: 12 tháng kể từ ngày ký;**- Kỳ hạn trả gốc và lãi: 9 tháng kể từ ngày giải ngân; Kỳ hạn trả gốc cuối kỳ, trả lãi hàng tháng;**- Lãi suất: 6,5%/năm;**- Hình thức đảm bảo:**+ Căn hộ số 1.09 lô AB chung cư Aview 1, KDC 13C đường Nguyễn Văn Linh, Xã Bình Hưng, Thành phố Hồ Chí Minh theo hợp đồng thế chấp nhà ở số 159/NHNT-KH/TC/24 ngày 13 tháng 6 năm 2024.**+ Quyền sử dụng đất và nhà ở số 259 Trần Xuân Soạn, Khu phố 4, Phường Tân Hưng, Thành phố Hồ Chí Minh thuộc quyền sở hữu và sử dụng hợp pháp của vợ chồng ông Đặng Đức Thành - bà Lâm Thị Thanh Bích theo hợp đồng thế chấp quyền sử dụng đất và nhà ở số 159-1/NHNT-KHBL/TC/24 ngày 20 tháng 12 năm 2024.*

(2) Ngân hàng TMCP Sài Gòn Công Thương - Chi nhánh Bình Chánh gồm hợp đồng vay ngắn hạn sau:

*Hợp đồng tín dụng số 0101/2024/HĐTDHMDP-PN ký ngày 31 tháng 7 năm 2024:**- Mục đích vay: Bổ sung vốn lưu động;**- Kỳ hạn trả gốc và lãi: từ ngày 31 tháng 7 năm 2024 đến ngày 30 tháng 7 năm 2025;**- Lãi suất: 8,5% - 8,8%/năm;**- Hình thức đảm bảo:**+ Quyền sử dụng đất và tài sản gắn liền với đất tọa lạc tại thửa đất số: 213; tờ bản đồ số: 13; địa chỉ thửa đất: Xã Nhà Bè, Thành phố Hồ Chí Minh.*

(3) Khoản vay dài hạn và dài hạn đến hạn phải trả Ngân hàng TMCP Ngoại thương Việt Nam - Chi nhánh Sài Gòn Chợ Lớn gồm hợp đồng vay sau:

*Hợp đồng cho vay theo hạn mức số 335C22 ký ngày 05 tháng 10 năm 2022:**- Mục đích vay: Thanh toán tiền thi công xây dựng nhà máy sản xuất thực phẩm chức năng;**- Kỳ hạn trả gốc và lãi: từ ngày 26 tháng 01 năm 2023 đến ngày 26 tháng 10 năm 2032;**- Lãi suất: 10,4% - 11,2%/năm;**- Hình thức đảm bảo:**+ Quyền sử dụng đất và tài sản gắn liền với đất tại thửa đất số 653, tờ bản đồ số 5 tại Xã Giao Long, Tỉnh Vĩnh Long;**+ Quyền sử dụng đất và tài sản gắn liền với đất tại tầng 2 tòa nhà HAGL Lake View, 72 Hàm Nghi, Phường Thanh Khê, Thành phố Đà Nẵng;**+ Hợp đồng thế chấp quyền đòi nợ số 030/NHNT-KH/TC/20 ký ngày 03 tháng 01 năm 2020.*

BẢN THUYẾT MINH BÁO CÁO TÀI CHÍNH HỢP NHẤT GIỮA NIÊN ĐỘ

Cho kỳ kế toán 6 tháng kết thúc ngày 30 tháng 6 năm 2025

Đơn vị tính: Đồng Việt Nam

14. Vay và nợ thuê tài chính (Tiếp theo)

Thuyết minh về các khoản vay bên liên quan

(4) Khoản vay ngắn hạn Công ty Cổ phần Nhà ở Tiêu chuẩn xanh Quốc tế gồm hợp đồng vay sau:

Hợp đồng mượn tiền ngày 10 tháng 6 năm 2024 và các phụ lục đính kèm

- Mục đích vay: Bổ sung vốn lưu động;
- Kỳ hạn vay: 18 tháng từ ngày 10 tháng 6 năm 2024 đến ngày 10 tháng 12 năm 2025.
- Lãi suất: 4,2%/năm.

15. Phải trả người bán

	30/6/2025		01/01/2025	
	Giá trị	Số có khả năng trả nợ	Giá trị	Số có khả năng trả nợ
Ngắn hạn	633.806.268	633.806.268	380.623.214	380.623.214
Văn phòng Đại diện Báo Đầu tư tại Thành phố Hồ Chí Minh	127.627.500	127.627.500	127.627.500	127.627.500
Công ty CP Tập đoàn Xuân Nguyên	199.104.000	199.104.000	-	-
Công ty CP Đầu tư & phát triển dịch vụ nhà Homelink	293.255.450	293.255.450	-	-
Phải trả người bán khác	13.819.318	13.819.318	252.995.714	252.995.714
Cộng	633.806.268	633.806.268	380.623.214	380.623.214

16. Thuế và các khoản phải nộp nhà nước

	01/01/2025	Số phải nộp/ khấu trừ trong kỳ	Số đã thực nộp/ khấu trừ trong kỳ	30/6/2025
Phải nộp				
Thuế giá trị gia tăng	-	1.708.371.017	1.248.266.618	460.104.399
Thuế xuất nhập khẩu	-	30.101.750	30.101.750	-
Thuế TNDN	863.236.730	876.632.495	1.003.043.775	736.825.450
Thuế thu nhập cá nhân	230.214.266	325.573.010	420.303.988	135.483.288
Thuế nhà đất, tiền thuê đất	-	1.591.305	1.591.305	-
Các khoản phí, lệ phí và các khoản phải nộp khác	-	11.000.000	11.000.000	-
Cộng	1.093.450.996	2.942.269.577	2.703.307.436	1.332.413.137

Trình bày cách xác định các khoản thuế, phí, lệ phí phải nộp

Thuế giá trị gia tăng

Công ty nộp thuế giá trị gia tăng theo phương pháp khấu trừ. Thuế suất thuế giá trị gia tăng như sau:

	Mức thuế suất
- Phân bón (*)	Không chịu thuế
- Nhân sâm Wisconsin Hoa Kỳ, nấm linh chi (*)	5%
- Hàng hóa dịch vụ khác	10%

(*) Theo quy định tại khoản 2 Điều 9 Luật Thuế giá trị gia tăng 2024 có hiệu lực kể từ ngày 01/7/2025, hàng hóa là phân bón, nhân sâm, nấm linh chi sẽ được áp dụng mức thuế 5%.

Trong kỳ, Công ty được giảm thuế GTGT đối với một số hàng hóa, dịch vụ từ 10% xuống còn 8% theo Nghị định số 180/2024/NĐ-CP từ ngày 01/01/2025 đến ngày 30/6/2025.

BẢN THUYẾT MINH BÁO CÁO TÀI CHÍNH HỢP NHẤT GIỮA NIÊN ĐỘ

Cho kỳ kế toán 6 tháng kết thúc ngày 30 tháng 6 năm 2025

Đơn vị tính: Đồng Việt Nam

16. Thuế và các khoản phải nộp nhà nước (tiếp theo)

Thuế xuất, nhập khẩu

Công ty kê khai và nộp theo thông báo của Hải quan.

Thuế thu nhập doanh nghiệp

Thu nhập từ các hoạt động khác phải nộp thuế thu nhập doanh nghiệp với thuế suất 20%.

Thuế nhà đất

Tiền thuê đất được nộp theo thông báo của cơ quan thuế.

Các loại thuế khác

Công ty kê khai và nộp theo qui định.

17. Phải trả khác

30/6/2025

01/01/2025

a. Ngắn hạn

Nhận ký quỹ, ký cược ngắn hạn

465.800.000

465.800.000

Lãi vay phải trả

2.513.197.288

1.088.340.932

Phải trả khác

15.140.134

25.634.597

Cộng

2.994.137.422

1.579.775.529

b. Phải trả khác bên liên quan

Công ty Cổ phần Nhà ở Tiêu chuẩn xanh Quốc tế

2.513.197.288

1.088.340.932

Cộng

2.513.197.288

1.088.340.932

18. Vốn chủ sở hữu

a. Bảng đối chiếu biến động của Vốn chủ sở hữu: xem trang 45.

b. Chi tiết vốn góp của chủ sở hữu

	Số lượng cổ phần	Tỷ lệ vốn góp	30/6/2025	01/01/2025
Ông Đặng Đức Thành	15.600.000	28,85%	156.000.000.000	156.000.000.000
Bà Nguyễn Thị Thanh Loan	7.800.000	14,43%	78.000.000.000	78.000.000.000
Các cổ đông khác	30.672.143	56,72%	306.721.430.000	306.721.430.000
Cộng	54.072.143	100%	540.721.430.000	540.721.430.000

c. Các giao dịch về vốn với các chủ sở hữu và chia lợi nhuận

Vốn góp của chủ sở hữu

Từ 01/01/2025
đến 30/6/2025

Từ 01/01/2024
đến 30/6/2024

Vốn góp đầu kỳ

540.721.430.000

415.940.000.000

Vốn góp cuối kỳ

540.721.430.000

415.940.000.000

d. Cổ phiếu

Số lượng cổ phiếu đăng ký phát hành

54.072.143

41.594.000

Số lượng cổ phiếu đã được phát hành và góp vốn

54.072.143

41.594.000

Cổ phiếu thường

54.072.143

41.594.000

Số lượng cổ phiếu được mua lại

-

-

Số lượng cổ phiếu đang lưu hành

54.072.143

41.594.000

Cổ phiếu thường

54.072.143

41.594.000

Mệnh giá cổ phiếu đang lưu hành: đồng Việt Nam/cổ phiếu.

10.000

10.000

Các thuyết minh này là bộ phận hợp thành các Báo cáo tài chính hợp nhất.

BẢN THUYẾT MINH BÁO CÁO TÀI CHÍNH HỢP NHẤT GIỮA NIÊN ĐỘ

Cho kỳ kế toán 6 tháng kết thúc ngày 30 tháng 6 năm 2025

Đơn vị tính: Đồng Việt Nam

18. Vốn chủ sở hữu (Tiếp theo)

e. Phân phối lợi nhuận

Trình bày thông tin về việc phân phối lợi nhuận trong kỳ

Trong kỳ, Công ty đã phân phối lợi nhuận năm 2024 theo Nghị quyết Đại hội đồng cổ đông thường niên năm 2025 số 47/2025/NQ-ĐHĐCĐ ngày 15 tháng 5 năm 2025 như sau:

	VND
Trích Quỹ thù lao Hội đồng Quản trị, Ban kiểm soát	126.000.000
Trích Quỹ khen thưởng, Phúc lợi	239.300.000
Cộng	365.300.000

f. Lợi ích cổ đông không kiểm soát

	Từ 01/01/2025 đến 30/6/2025	Từ 01/01/2024 đến 30/6/2024
Số đầu kỳ	10.522.310.037	10.721.964.359
Lợi nhuận trong kỳ	175.492.741	265.488.981
Số cuối kỳ	10.697.802.778	10.987.453.340

19. Các khoản mục ngoài Bảng cân đối kế toán

Ngoại tệ các loại

	30/6/2025	01/01/2025
USD	24,09	31,41
Cộng	24,09	31,41

VI. THÔNG TIN BỔ SUNG CHO CÁC KHOẢN MỤC TRÌNH BÀY TRONG BÁO CÁO KẾT QUẢ HOẠT ĐỘNG KINH DOANH HỢP NHẤT

1. Doanh thu bán hàng và cung cấp dịch vụ

Từ 01/01/2025
đến 30/6/2025

Từ 01/01/2024
đến 30/6/2024

a. Doanh thu

Doanh thu bán hàng hóa	52.269.212.133	32.469.196.994
Doanh thu cung cấp dịch vụ	32.439.274	57.175.274
Tổng doanh thu	52.301.651.407	32.526.372.268

b. Doanh thu đối với các bên liên quan

Công ty Cổ phần Quản lý Nhà thuốc và Phòng khám Green+

Cộng

Từ 01/01/2025 đến 30/6/2025	Từ 01/01/2024 đến 30/6/2024
9.298.333.333	1.578.923.050
9.298.333.333	1.578.923.050

2. Doanh thu thuần về bán hàng và cung cấp dịch vụ

Doanh thu bán hàng hóa	52.269.212.133	32.469.196.994
Doanh thu cho thuê mặt bằng	32.439.274	57.175.274
Cộng	52.301.651.407	32.526.372.268

BẢN THUYẾT MINH BÁO CÁO TÀI CHÍNH HỢP NHẤT GIỮA NIÊN ĐỘ

Cho kỳ kế toán 6 tháng kết thúc ngày 30 tháng 6 năm 2025

Đơn vị tính: Đồng Việt Nam

	Từ 01/01/2025 đến 30/6/2025	Từ 01/01/2024 đến 30/6/2024
3. Giá vốn hàng bán		
Doanh thu bán hàng hóa	41.673.072.641	26.960.106.378
Doanh thu cung cấp dịch vụ	5.004.958	9.036.730
Cộng	41.678.077.599	26.969.143.108
4. Doanh thu hoạt động tài chính		
Lãi tiền gửi, cho vay	3.466.948.177	3.575.258.706
Lãi chênh lệch tỷ giá	440.852	4.840.668
Cộng	3.467.389.029	3.580.099.374
5. Chi phí tài chính		
Chi phí lãi vay	3.530.505.975	1.287.894.214
(Hoàn nhập)/ dự phòng các khoản đầu tư dài hạn	2.811.830	(4.753.242.873)
Chi phí tài chính khác	611	4.526.443
Cộng	3.533.318.416	(3.460.822.216)
6. Chi phí bán hàng		
Chi phí vật liệu, bao bì	4.178.118	13.712.950
Chi phí dụng cụ, đồ dùng	75.217.723	64.809.206
Chi phí khấu hao tài sản cố định	42.625.002	42.625.002
Chi phí dịch vụ mua ngoài	690.757.277	55.521.898
Các chi phí khác	817.849.459	1.017.741.174
Cộng	1.630.627.579	1.194.410.230
7. Chi phí quản lý doanh nghiệp		
Chi phí cho nhân viên	4.440.153.259	3.291.371.144
Chi phí đồ dùng văn phòng	2.313.636	20.075.816
Chi phí khấu hao tài sản cố định	248.556.252	248.556.252
Thuế, phí và lệ phí	12.591.305	20.194.336
Chi phí dịch vụ mua ngoài	1.000.267.596	853.313.650
Chi phí bằng tiền khác	261.379.466	198.306.319
Cộng	5.965.261.514	4.631.817.517
8. Thu nhập khác		
Nhận tài trợ từ đối tác	201.533.395	1.079.815.565
Các khoản khác	113.205	401
Cộng	201.646.600	1.079.815.966

BẢN THUYẾT MINH BÁO CÁO TÀI CHÍNH HỢP NHẤT GIỮA NIÊN ĐỘ

Cho kỳ kế toán 6 tháng kết thúc ngày 30 tháng 6 năm 2025

Đơn vị tính: Đồng Việt Nam

	Từ 01/01/2025 đến 30/6/2025	Từ 01/01/2024 đến 30/6/2024
9. Chi phí khác		
Khấu hao tài sản không phục vụ sản xuất kinh doanh	302.618.118	298.586.348
Chi phí khác	26.113.172	150.383.557
Cộng	328.731.290	448.969.905
10. Chi phí sản xuất, kinh doanh theo yếu tố		
Chi phí nguyên liệu, vật liệu	41.663.121.869	27.058.704.350
Chi phí nhân công	4.440.153.259	3.291.371.144
Chi phí khấu hao tài sản cố định	296.186.214	13.399.336
Chi phí dịch vụ mua ngoài	1.691.264.873	908.835.548
Chi phí khác bằng tiền	1.169.351.589	1.222.842.493
Cộng	49.260.077.804	32.495.152.871
11. Chi phí thuế thu nhập doanh nghiệp hiện hành		
1. Chi phí thuế thu nhập doanh nghiệp tính trên thu nhập chịu thuế kỳ hiện hành	876.632.495	1.526.924.398
2. Các khoản điều chỉnh chi phí thuế thu nhập doanh nghiệp của các kỳ trước vào chi phí thuế thu nhập doanh nghiệp kỳ này	-	-
3. Tổng chi phí thuế thu nhập doanh nghiệp hiện hành	876.632.495	1.526.924.398
12. Chi phí thuế thu nhập doanh nghiệp hoãn lại		
- Chi phí Thuế TNDN hoãn lại phát sinh từ các khoản chênh lệch tạm thời phải chịu thuế	(105.397.415)	53.564.766
+ Dự phòng khoản đầu tư vào Công ty liên doanh, liên kết	(105.397.415)	53.564.766
Tổng chi phí thuế thu nhập doanh nghiệp hoãn lại	(105.397.415)	53.564.766
13. Lãi cơ bản trên cổ phiếu		
Lợi nhuận kế toán sau thuế thu nhập doanh nghiệp	2.256.258.396	5.495.526.218
Các khoản điều chỉnh tăng hoặc giảm	-	(239.300.000)
- Các khoản điều chỉnh tăng	-	-
- Các khoản điều chỉnh giảm	-	(239.300.000)
+ Trích quỹ khen thưởng, phúc lợi	-	(239.300.000)
Lợi nhuận hoặc lỗ phân bổ cho cổ đông sở hữu cổ phiếu phổ thông	2.256.258.396	5.256.226.218
Cổ phiếu phổ thông đang lưu hành bình quân trong kỳ	54.072.143	41.594.000
Lãi cơ bản trên cổ phiếu (*)	42	126
Lãi suy giảm trên cổ phiếu (**)	42	126

(*) Lãi cơ bản trên cổ phiếu được tính lại cho phù hợp theo Nghị quyết Đại hội đồng cổ đông thường niên năm 2025 số 47/2025/NQ-ĐHĐCĐ ngày 15 tháng 5 năm 2025. Theo đó lãi cơ bản năm 2024 từ 132 VND/cổ phiếu giảm còn 126 VND/cổ phiếu. Lãi cơ bản và lãi suy giảm trên cổ phiếu của năm 2025 sẽ được điều chỉnh và trình bày lại sau khi Đại hội đồng cổ đông thường niên thông qua phương án phân phối lợi nhuận năm 2025.

(**) Không có tác động nào làm suy giảm các cổ phiếu phổ thông tại ngày 30 tháng 6 năm 2025.

BẢN THUYẾT MINH BÁO CÁO TÀI CHÍNH HỢP NHẤT GIỮA NIÊN ĐỘ

Cho kỳ kế toán 6 tháng kết thúc ngày 30 tháng 6 năm 2025

Đơn vị tính: Đồng Việt Nam

VII. MỤC TIÊU VÀ CÁC CHÍNH SÁCH QUẢN LÝ RỦI RO TÀI CHÍNH

Các rủi ro chính từ công cụ tài chính bao gồm rủi ro thị trường, rủi ro tín dụng và rủi ro thanh khoản
Ban Tổng Giám đốc xem xét và áp dụng các chính sách quản lý cho những rủi ro nói trên như sau:

1. Rủi ro thị trường

Rủi ro thị trường là rủi ro mà giá trị hợp lý của các luồng tiền trong tương lai của một công cụ tài chính sẽ biến động theo những thay đổi của giá thị trường. Rủi ro thị trường có ba loại rủi ro: rủi ro lãi suất, rủi ro tiền tệ và rủi ro về giá khác, chẳng hạn như rủi ro về giá cổ phần. Công cụ tài chính bị ảnh hưởng bởi rủi ro thị trường bao gồm các khoản vay và nợ, tiền gửi.

Các phân tích độ nhạy như được trình bày dưới đây liên quan đến tình hình tài chính của Công ty tại ngày 30 tháng 6 năm 2025 và ngày 30 tháng 6 năm 2024.

Các phân tích độ nhạy này đã được lập trên cơ sở giá trị các khoản nợ thuần, tỷ lệ giữa các khoản nợ có lãi suất cố định và các khoản nợ có lãi suất thả nổi và tỷ lệ tương quan giữa các công cụ tài chính có gốc ngoại tệ là không thay đổi.

Khi tính toán các phân tích độ nhạy, Ban Tổng Giám đốc giả định rằng độ nhạy của các công cụ nợ sẵn sàng để bán trên bảng cân đối kế toán và các khoản mục có liên quan trong báo cáo kết quả hoạt động kinh doanh bị ảnh hưởng bởi các thay đổi trong giả định về rủi ro thị trường tương ứng. Phép phân tích này được dựa trên các tài sản và nợ phải trả tài chính mà Công ty nắm giữ tại ngày 30 tháng 6 năm 2025 và ngày 30 tháng 6 năm 2024.

1.1. Rủi ro lãi suất

Rủi ro lãi suất là rủi ro mà giá trị hợp lý hoặc các luồng tiền trong tương lai của một công cụ tài chính sẽ biến động theo những thay đổi của lãi suất thị trường. Rủi ro thị trường do thay đổi lãi suất của Công ty chủ yếu liên quan đến khoản vay và nợ, tiền và các khoản tiền gửi ngắn hạn của Công ty.

Công ty quản lý rủi ro lãi suất bằng cách phân tích tình hình cạnh tranh trên thị trường để có được các lãi suất có lợi cho mục đích của Công ty và vẫn nằm trong giới hạn quản lý rủi ro của mình.

Độ nhạy đối với lãi suất

Độ nhạy của các khoản vay và nợ, tiền và các khoản tiền gửi ngắn hạn, các khoản đầu tư ngắn hạn của Công ty đối với sự thay đổi có thể xảy ra ở mức độ hợp lý trong lãi suất được thể hiện như sau.

Với giả định là các biến số khác không thay đổi, các biến động trong lãi suất của các khoản vay và nợ, tiền và các khoản tiền gửi ngắn hạn, các khoản đầu tư ngắn hạn với lãi suất thả nổi có ảnh hưởng đến lợi nhuận trước thuế của Công ty như sau:

	Tăng/giảm điểm cơ bản	Ảnh hưởng đến lợi nhuận trước thuế
Cho kỳ kế toán 6 tháng kết thúc ngày 30 tháng 6 năm 2025		
VND	+ 100	(978.648.334)
VND	- 100	978.648.334
Ngoại tệ (USD)	+ 100	6.249
Ngoại tệ (USD)	- 100	(6.249)
Cho kỳ kế toán 6 tháng kết thúc ngày 30 tháng 6 năm 2024		
VND	+ 100	59.622.656
VND	- 100	(59.622.656)
Ngoại tệ (USD)	+ 100	3.271
Ngoại tệ (USD)	- 100	(3.271)

Mức tăng/ giảm điểm cơ bản sử dụng để phân tích độ nhạy đối với lãi suất được giả định dựa trên các điều kiện có thể quan sát được của thị trường hiện tại. Các điều kiện này cho thấy mức biến động cao hơn không đáng kể so với các kỳ trước.

BẢN THUYẾT MINH BÁO CÁO TÀI CHÍNH HỢP NHẤT GIỮA NIÊN ĐỘ

Cho kỳ kế toán 6 tháng kết thúc ngày 30 tháng 6 năm 2025

Đơn vị tính: Đồng Việt Nam

1.2. Rủi ro ngoại tệ

Rủi ro ngoại tệ là rủi ro mà giá trị hợp lý của các luồng tiền trong tương lai của một công cụ tài chính sẽ biến động theo những thay đổi của tỷ giá ngoại tệ. Công ty chịu rủi ro do sự thay đổi của tỷ giá hối đoái liên quan trực tiếp đến các hoạt động kinh doanh của công ty bằng các đơn vị tiền tệ khác Đồng Việt Nam.

Công ty quản lý rủi ro ngoại tệ bằng cách xem xét tình hình thị trường hiện hành và dự kiến khi Công ty lập kế hoạch cho các nghiệp vụ trong tương lai bằng ngoại tệ. Công ty không sử dụng bất kỳ công cụ tài chính phái sinh để phòng ngừa rủi ro ngoại tệ của mình.

Độ nhạy đối với ngoại tệ

Công ty không thực hiện phân tích độ nhạy đối với ngoại tệ vì rủi ro do thay đổi ngoại tệ tại ngày lập báo cáo tài chính là không đáng kể

2. Rủi ro tín dụng

Rủi ro tín dụng là rủi ro mà một bên tham gia trong một công cụ tài chính hoặc hợp đồng khách hàng không thực hiện các nghĩa vụ của mình, dẫn đến tổn thất về tài chính. Công ty có rủi ro tín dụng từ các hoạt động sản xuất kinh doanh của mình (chủ yếu đối với các khoản phải thu khách hàng) và từ hoạt động tài chính của mình, bao gồm tiền gửi ngân hàng, nghiệp vụ ngoại hối và các công cụ tài chính khác.

Phải thu khách hàng

Công ty giảm thiểu rủi ro tín dụng bằng cách chỉ giao dịch với các đơn vị có khả năng tài chính tốt công ty thường xuyên theo dõi chặt chẽ nợ phải thu để đôn đốc thu hồi. Trên cơ sở này và khoản phải thu của Công ty liên quan đến nhiều khách hàng khác nhau nên rủi ro tín dụng không tập trung vào một khách hàng nhất định.

Tiền gửi ngân hàng

Công ty chủ yếu duy trì số tiền gửi tại các ngân hàng lớn có uy tín ở Việt Nam. Công ty nhận thấy mức độ tập trung rủi ro tín dụng đối với tiền gửi ngân hàng là thấp.

Ban Tổng Giám đốc của Công ty đánh giá rằng hầu hết các tài sản tài chính đều trong hạn và không bị suy giảm vì các tài sản tài chính này đều liên quan đến các khách hàng có uy tín và có khả năng thanh toán tốt.

3. Rủi ro thanh khoản

Rủi ro thanh khoản là rủi ro Công ty gặp khó khăn khi thực hiện các nghĩa vụ tài chính do thiếu vốn. Rủi ro thanh khoản của Công ty chủ yếu phát sinh từ việc các tài sản tài chính và nợ phải trả tài chính có các thời điểm đáo hạn lệch nhau.

Công ty giám sát rủi ro thanh khoản thông qua việc duy trì một lượng tiền mặt và các khoản tương đương tiền và các khoản vay ngân hàng ở mức mà Ban Tổng Giám đốc cho là đủ để đáp ứng cho các hoạt động của Công ty và để giảm thiểu ảnh hưởng của những biến động về luồng tiền.

Bảng dưới đây tổng hợp thời hạn thanh toán của các khoản nợ phải trả tài chính của Công ty dựa trên các khoản thanh toán dự kiến theo hợp đồng theo cơ sở chưa được chiết khấu:

	Dưới 1 năm	Từ 1-5 năm	Trên 5 năm	Tổng cộng
Ngày 30 tháng 6 năm 2025				
Các khoản vay và nợ	138.970.053.270	8.978.424.756	484.702.246	148.433.180.272
Phải trả người bán	633.806.268	-	-	633.806.268
Các khoản phải trả, phải nộp ngắn hạn khác và chi phí phải trả	3.054.920.992	-	-	3.054.920.992
Cộng	142.658.780.530	8.978.424.756	484.702.246	152.121.907.532
Ngày 01 tháng 01 năm 2025				
Các khoản vay và nợ	163.108.967.238	7.663.046.175	2.366.502.541	173.138.515.954
Phải trả người bán	380.623.214	-	-	380.623.214
Các khoản phải trả, phải nộp ngắn hạn khác và chi phí phải trả	1.653.893.334	-	-	1.653.893.334
Cộng	165.143.483.786	7.663.046.175	2.366.502.541	175.173.032.502

Công ty có đủ khả năng tiếp cận các nguồn vốn và các khoản vay đến hạn thanh toán trong vòng 12 tháng có thể được tái tục với các bên cho vay hiện tại.

BẢN THUYẾT MINH BÁO CÁO TÀI CHÍNH HỢP NHẤT GIỮA NIÊN ĐỘ

Cho kỳ kế toán 6 tháng kết thúc ngày 30 tháng 6 năm 2025

Đơn vị tính: Đồng Việt Nam

4. Tài sản đảm bảo

Công ty đã sử dụng quyền sử dụng đất và tài sản gắn liền với đất tại thửa đất số 653, tờ bản đồ số 5 tại Xã Giao Long, Tỉnh Vĩnh Long, quyền sử dụng đất và tài sản gắn liền với đất tại tầng 2 tòa nhà HAGL Lake View, 72 Hàm Nghi, Phường Thanh Khê, Thành phố Đà Nẵng và Hợp đồng thế chấp quyền đòi nợ số 030/NHNT-KH/TC/20 ký ngày 03 tháng 01 năm 2020 để làm tài sản thế chấp cho các khoản vay ngắn hạn và vay dài hạn từ ngân hàng (Thuyết minh số V.14).

Công ty đã sử dụng Quyền sử dụng đất và tài sản gắn liền với đất tọa lạc tại thửa đất số: 213; tờ bản đồ số: 13; địa chỉ thửa đất: Xã Nhà Bè, Thành phố Hồ Chí Minh làm tài sản thế chấp cho các khoản vay ngắn hạn và vay dài hạn từ ngân hàng (Thuyết minh số V.14).

VIII. TÀI SẢN TÀI CHÍNH VÀ NỢ PHẢI TRẢ TÀI CHÍNH

Xem bảng trình bày trang 46.

Giá trị hợp lý của các tài sản tài chính và nợ phải trả tài chính được phản ánh theo giá trị mà công cụ tài chính có thể chuyển đổi trong một giao dịch hiện tại giữa các bên tham gia, ngoại trừ trường hợp bắt buộc phải bán hoặc thanh lý.

Công ty sử dụng phương pháp và giả định sau đây được dùng để ước tính giá trị hợp lý:

Giá trị hợp lý của tiền mặt và tiền gửi ngắn hạn, các khoản phải thu ngắn hạn, đầu tư nắm giữ đến ngày đáo hạn, các khoản phải trả người bán, vay và nợ phải trả ngắn hạn khác tương đương với giá trị ghi sổ của các khoản mục này do những công cụ này có kỳ hạn ngắn.

Giá trị hợp lý của các chứng khoán và các công cụ nợ tài chính niêm yết được xác định theo giá trị thị trường.

Ngoại trừ các khoản đề cập ở trên, giá trị hợp lý của các tài sản tài chính và nợ phải trả tài chính dài hạn khác được ước tính bằng cách chiết khấu luồng tiền sử dụng lãi suất hiện tại áp dụng cho các khoản nợ có điều kiện, rủi ro tín dụng và thời gian đáo hạn còn lại tương tự.

IX. THÔNG TIN BỔ SUNG CHO CÁC KHOẢN MỤC TRÌNH BÀY TRONG BÁO CÁO LƯU CHUYỂN TIỀN TỆ HỢP NHẤT

	Từ 01/01/2025 đến 30/6/2025	Từ 01/01/2024 đến 30/6/2024
1. Số tiền đi vay thực thu trong kỳ		
- Tiền thu từ đi vay theo kế ước thông thường	30.393.918.405	33.136.283.936
2. Số tiền đã thực trả gốc vay trong kỳ		
- Tiền trả nợ gốc vay theo kế ước thông thường	55.099.254.087	25.526.843.190

X. NHỮNG THÔNG TIN KHÁC

1. Những khoản nợ tiềm tàng, khoản cam kết và những thông tin tài chính khác

Công ty thuê văn phòng theo hợp đồng số 01/2023/HĐTVPh ngày 01 tháng 10 năm 2023, hợp đồng số 01/2024/HĐTVPh ngày 27 tháng 02 năm 2024, hợp đồng số 01/2024/HĐTVPh ngày 01 tháng 8 năm 2024, hợp đồng số 02/2025/HĐTVPh ngày 31 tháng 12 năm 2024 với Công ty Cổ phần Đầu tư và Phát triển Dịch vụ Nhà Homelink. Theo đó, các khoản thanh toán tiền thuê hoạt động thể hiện cam kết phải trả cho việc thuê văn phòng tại tòa nhà số 73 -75 Trần Trọng Cung, Phường Tân Thuận, Thành phố Hồ Chí Minh, cụ thể như sau:

	Tại 30/6/2025	Tại 01/01/2025
Đến 01 năm	504.000.000	804.000.000
Từ 01 năm đến 02 năm	135.000.000	115.000.000
	639.000.000	919.000.000

BẢN THUYẾT MINH BÁO CÁO TÀI CHÍNH HỢP NHẤT GIỮA NIÊN ĐỘ

Cho kỳ kế toán 6 tháng kết thúc ngày 30 tháng 6 năm 2025

Đơn vị tính: Đồng Việt Nam

1. Những khoản nợ tiềm tàng, khoản cam kết và những thông tin tài chính khác (tiếp theo)

Công ty hiện đang cho thuê bất động sản đầu tư theo các hợp đồng thuê hoạt động. Theo đó, các khoản tiền thuê tối thiểu trong tương lai theo các hợp đồng thuê hoạt động được trình bày như sau:

	Tại 30/6/2025	Tại 01/01/2025
Đến 01 năm	34.363.636	4.909.091
	34.363.636	4.909.091

Ngoài các cam kết nêu trên, Công ty không có những khoản nợ tiềm tàng, khoản cam kết và những thông tin tài chính khác ảnh hưởng đến việc lập và trình bày các báo cáo tài chính hợp nhất.

2. Các sự kiện phát sinh sau ngày kết thúc kỳ kế toán

Không có sự kiện quan trọng nào xảy ra kể từ ngày kết thúc kỳ kế toán yêu cầu phải có các điều chỉnh hoặc thuyết minh trong các báo cáo tài chính hợp nhất.

3. Giao dịch và số dư với các bên liên quan

3a. Giao dịch và số dư với các thành viên quản lý chủ chốt và các cá nhân có liên quan với các thành viên quản lý chủ chốt

Các thành viên quản lý chủ chốt và các cá nhân có liên quan	Chức vụ
Ông Đặng Đức Thành	Chủ tịch Hội đồng Quản trị
Bà Đặng Bích Hồng	Thành viên Hội đồng Quản trị - Con ruột Chủ tịch
Bà Lâm Thị Diệu Hương	Thành viên Hội đồng Quản trị
Ông Phạm Hoàng Lương	Thành viên Hội đồng Quản trị
Ông Lê Đình Phong	Tổng Giám đốc
Ông Nguyễn Công Thành	Phó Tổng Giám đốc
Ông Nguyễn Quốc Việt	Phó Tổng Giám đốc Tài chính kiêm Kế toán trưởng
Ông Hàng Nhật Quang	Trưởng Ban Kiểm soát
Ông Trần Công Lộc	Thành viên Ban Kiểm soát
Ông Nguyễn Minh Cường	Thành viên Ban Kiểm soát
Bà Đặng Thị Minh Tuyết	Cổ đông - Em ruột Chủ tịch
Bà Đặng Bích Vân	Cổ đông - Con ruột Chủ tịch
Ông Đặng Thanh Sơn	Em ruột Chủ tịch
Ông Đặng Đức Trung	Cổ đông - Con ruột Chủ tịch

BẢN THUYẾT MINH BÁO CÁO TÀI CHÍNH HỢP NHẤT GIỮA NIÊN ĐỘ

Cho kỳ kế toán 6 tháng kết thúc ngày 30 tháng 6 năm 2025

Đơn vị tính: Đồng Việt Nam

3a.1. Giao dịch và số dư với các thành viên quản lý chủ chốt và các cá nhân có liên quan với các thành viên quản lý chủ chốt

Giao dịch và nghiệp vụ với các thành viên quản lý chủ chốt và các cá nhân có liên quan với các thành viên quản lý chủ chốt

	Tính chất giao dịch	Từ 01/01/2025 đến 30/6/2025	Từ 01/01/2024 đến 30/6/2024
Ông Đặng Đức Thành	Đặt cọc mua tài sản	-	140.300.000.000
Ông Lê Đình Phong	Thanh toán chi phí	17.308.000	-
Bà Đặng Thị Minh Tuyết	Tạm ứng thực hiện dự án	28.240.000.000	-
	Hoàn ứng	9.320.770.000	-
	Thanh toán chi phí	41.979.000	-
Ông Đặng Đức Trung	Chuyển nhượng cổ phần	-	11.000.000.000
	Thu tiền chuyển nhượng cổ phần	8.800.000.000	-
Ông Hàng Nhật Quang	Chuyển nhượng cổ phần	-	13.110.000.000
	Thu tiền chuyển nhượng cổ phần	11.610.000.000	-
Ông Đặng Thanh Sơn	Chuyển nhượng cổ phần	-	38.000.000.000
	Thu tiền chuyển nhượng cổ phần	22.900.000.000	-
Ông Trần Công Lộc	Tạm ứng thực hiện các dự án bất động sản nghỉ dưỡng	-	26.600.000.000
	Tạm ứng	19.084.000	-
	Hoàn ứng	10.584.000	-
	Thanh toán chi phí	52.189.263	-
Ông Nguyễn Minh Cường	Tạm ứng thực hiện các dự án bất động sản nghỉ dưỡng	-	26.200.000.000
	Thanh toán chi phí	5.860.320	-
Số dư với các thành viên quản lý chủ chốt và các cá nhân có liên quan với các thành viên quản lý chủ chốt			
	Công nợ	30/6/2025	01/01/2025
Bà Đặng Thị Minh Tuyết	Phải thu khác	53.540.000.000	34.620.770.000
Ông Đặng Đức Thành	Đặt cọc mua tài sản	140.300.000.000	140.300.000.000
Ông Đặng Đức Trung	Phải thu khác	-	8.800.000.000
Ông Hàng Nhật Quang	Phải thu khác	-	11.610.000.000
Ông Đặng Thanh Sơn	Phải thu khác	-	22.900.000.000
Ông Trần Công Lộc	Phải thu khác	17.608.500.000	17.600.000.000
Ông Nguyễn Minh Cường	Phải thu khác	19.700.000.000	19.700.000.000

BẢN THUYẾT MINH BÁO CÁO TÀI CHÍNH HỢP NHẤT GIỮA NIÊN ĐỘ

Cho kỳ kế toán 6 tháng kết thúc ngày 30 tháng 6 năm 2025

Đơn vị tính: Đồng Việt Nam

3a.2. Cam kết bảo lãnh

Để đảm bảo tiến độ hoàn thành các kế hoạch đầu tư dự án thu mua đất, nghiên cứu phát triển sản phẩm và tạm ứng chuyển nhượng vốn cổ phần các Công ty thuộc nhóm được liệu quý, cho vay được các cá nhân cam kết đảm bảo bằng những tài sản sau:

- Quyền sử dụng đất tại thửa đất số 666, tờ bản đồ số 75, địa chỉ 73-75 Trần Trọng Cung, Phường Tân Thuận, TP. Hồ Chí Minh thuộc sở hữu của ông Đặng Đức Thành và bà Lâm Thanh Bích. Ước tính giá trị tài sản là 120.000.000.000 VND.

- Toàn bộ cổ phần nắm giữ tại Công ty của các Cổ đông gồm bà Đặng Bích Vân, bà Đặng Bích Hồng, bà Lâm Thị Diệu Hương, ông Đặng Đức Thành, bà Nguyễn Thị Thanh Loan và ông Huỳnh Kỳ Trân theo Thư cam kết ngày 20 tháng 8 năm 2025. Giá trị cổ phiếu được xác định theo giá thị trường tại ngày cam kết là 3.000 VND/cổ phần tương đương giá trị 95.678.700.000 VND.

Tổng giá trị tài sản dùng cam kết đảm bảo là 215.678.700.000 VND này chỉ để bảo lãnh cho khoản tạm ứng trên với tổng giá trị là 204.181.794.000 VND và cam kết rằng chưa bảo lãnh cho bất kỳ bên nào khác. Nếu ông Nguyễn Minh Cường, ông Trần Công Lộc, ông Nguyễn Văn Lai, ông Nguyễn Trọng Nghĩa, ông Nguyễn Khắc Ghi và bà Đặng Thị Minh Tuyết không thực hiện hoàn thành kế hoạch, ông Đặng Đức Thành, bà Lâm Thanh Bích, bà Đặng Bích Vân, bà Đặng Bích Hồng, bà Lâm Thị Diệu Hương, bà Nguyễn Thị Thanh Loan và ông Huỳnh Kỳ Trân sẽ chịu trách nhiệm trước Hội đồng Quản trị bằng tài sản đã cam kết.

3a.3. Thu nhập của các thành viên quản lý chủ chốt

Thu nhập của Hội đồng quản trị, Ban kiểm soát, Ban Tổng Giám đốc và Ban Giám đốc		Từ 01/01/2025 đến 30/6/2025	Từ 01/01/2024 đến 30/6/2024
Hội đồng quản trị		935.000.000	965.000.000
+ Ông Đặng Đức Thành	Tiền lương, thù lao	610.000.000	635.000.000
+ Bà Đặng Bích Hồng	Tiền lương, thù lao	295.000.000	300.000.000
+ Bà Lâm Thị Diệu Hương	Thù lao	15.000.000	15.000.000
+ Ông Phạm Hoàng Lương	Thù lao	15.000.000	15.000.000
Ban Tổng Giám đốc		970.000.000	961.667.000
+ Ông Lê Đình Phong		350.000.000	341.667.000
+ Ông Nguyễn Công Thành		280.000.000	280.000.000
+ Ông Hà Nhơn Sâm		60.000.000	60.000.000
+ Ông Nguyễn Quốc Việt		280.000.000	280.000.000
Ban kiểm soát		262.000.000	255.000.000
+ Ông Hàng Nhật Quang	Thù lao	15.000.000	15.000.000
+ Ông Trần Công Lộc	Tiền lương, thù lao	148.000.000	148.000.000
+ Ông Nguyễn Minh Cường	Tiền lương, thù lao	99.000.000	92.000.000
Cộng		2.167.000.000	2.181.667.000

3b. Giao dịch và số dư với các bên liên quan khác

Bên liên quan khác	Mối quan hệ
Công ty Cổ phần Nhà ở Tiêu chuẩn xanh Quốc tế	Công ty liên kết
Công ty Cổ phần Đầu tư và Phát triển Đồng Khởi	Công ty đầu tư khác
Quỹ từ thiện vì chất lượng cuộc sống	Tổ chức có cùng thành viên chủ chốt
Công ty Cổ phần Quản lý Nhà thuốc và Phòng khám Green+	Công ty có cùng thành viên chủ chốt

BẢN THUYẾT MINH BÁO CÁO TÀI CHÍNH HỢP NHẤT GIỮA NIÊN ĐỘ

Cho kỳ kế toán 6 tháng kết thúc ngày 30 tháng 6 năm 2025

Đơn vị tính: Đồng Việt Nam

3b. Giao dịch và số dư với các bên liên quan khác (tiếp tục)

Giao dịch với các bên liên quan khác

Bên liên quan khác	Tính chất giao dịch	Từ 01/01/2025 đến 30/6/2025	Từ 01/01/2024 đến 30/6/2024
Công ty Cổ phần Quản lý Nhà thuốc và Phòng khám Green+	Bán hàng hóa	10.042.200.000	1.578.923.050
	Cho mượn tiền	-	160.000.000
Công ty Cổ phần Nhà ở Tiêu chuẩn xanh Quốc tế	Tiền lãi vay phải trả	1.644.856.356	-
	Thanh toán lãi vay	220.000.000	-
	Trả nợ gốc vay	30.000.000.000	-
	Vay tiền	-	106.870.000.000
Công ty Cổ phần Quỹ đầu tư khởi nghiệp Thành Công	Phải thu cho vay	2.436.575.343	-
	Thu lãi cho vay	-	3.444.000.000

3b.2. Công nợ các bên liên quan khác

Bên liên quan khác	Công nợ	30/6/2025	01/01/2025
Công ty Cổ phần Quản lý Nhà thuốc và Phòng khám Green+	Phải thu khách hàng	24.695.426.180	14.653.226.180
Quỹ từ thiện vì chất lượng cuộc sống	Phải thu khách hàng	2.179.764.000	2.179.764.000
Công ty Cổ phần Nhà ở Tiêu chuẩn xanh Quốc tế	Vay ngắn hạn	76.585.000.000	106.585.000.000
	Phải trả lãi vay	2.513.197.288	1.088.340.932
Công ty Cổ phần Quỹ đầu tư khởi nghiệp Thành Công	Công ty con cho vay	70.000.000.000	70.000.000.000
	Phải thu lãi cho vay	2.436.575.343	-


Các khoản nợ phải thu các bên liên quan khác không có bảo đảm và sẽ được thanh toán bằng tiền. Không có khoản dự phòng phải thu khó đòi nào được lập cho các khoản nợ phải thu các bên liên quan khác.

4. Trình bày tài sản, doanh thu, kết quả kinh doanh theo bộ phận

Công ty chuyên hoạt động trong lĩnh vực kinh doanh sản phẩm thực phẩm chức năng và cho thuê mặt bằng, doanh thu hoạt động cho thuê chiếm tỷ trọng dưới 10% tổng doanh thu. Công ty hoạt động chủ yếu tại địa bàn thành phố Hồ Chí Minh. Do đó, Ban Tổng Giám đốc công ty nhận thấy không có sự khác biệt về rủi ro và lợi ích kinh tế giữa các bộ phận theo lĩnh vực kinh doanh và theo khu vực địa lý. Vì vậy Công ty không trình bày báo cáo bộ phận.


5. Thông tin về hoạt động liên tục: Công ty vẫn tiếp tục hoạt động trong tương lai.

Người lập biểu



Nguyễn Thị Ngọc Tuyền

Kế toán trưởng



Nguyễn Quốc Việt

Vĩnh Long, ngày 29 tháng 8 năm 2025

Tổng Giám đốc



Lê Đình Phong

BẢN THUYẾT MINH BÁO CÁO TÀI CHÍNH HỢP NHẤT GIỮA NIÊN ĐỘ

Cho kỳ kế toán 6 tháng kết thúc ngày 30 tháng 6 năm 2025

Đơn vị tính: Đồng Việt Nam

V.2. Các khoản đầu tư tài chính dài hạn

a. Đầu tư nắm giữ đến ngày đáo hạn

	30/6/2025		01/01/2025	
	Giá gốc	Giá trị ghi sổ	Giá gốc	Giá trị ghi sổ
Ngắn hạn				
- Tiền gửi có kỳ hạn 12 tháng - Ngân hàng TMCP Ngoại Thương VN - Chi nhánh Sài Gòn Chợ Lớn (*)	50.000.000.000	50.000.000.000	50.000.000.000	50.000.000.000
Cộng	50.000.000.000	50.000.000.000	50.000.000.000	50.000.000.000
(*) Là các khoản tiền gửi có kỳ hạn gốc 12 tháng tại Ngân hàng TMCP Ngoại thương Việt Nam và tự động tái tục với lãi suất tại ngày 30 tháng 6 năm 2025 là 4,1%/năm.				
b. Các khoản đầu tư tài chính dài hạn	30/6/2025		01/01/2025	

	Giá gốc	Phần lũy kế lãi (lỗ) từ công ty liên kết	Giá trị theo phương pháp vốn chủ sở hữu	Giá gốc	Phần lũy kế lãi (lỗ) từ công ty liên kết	Giá trị theo phương pháp vốn chủ sở hữu
- Đầu tư vào công ty liên doanh, liên kết	183.000.000.000	247.740.432	183.247.740.432	183.000.000.000	(120.575.147)	182.879.424.853
+ Công ty Cổ phần Nhà ở Tiêu chuẩn xanh Quốc tế	183.000.000.000	247.740.432	183.247.740.432	183.000.000.000	(120.575.147)	182.879.424.853
Cộng	183.000.000.000	247.740.432	183.247.740.432	183.000.000.000	(120.575.147)	182.879.424.853
- Thuyết minh khoản đầu tư vào công ty liên kết						
+ Công ty Cổ phần Nhà ở Tiêu chuẩn xanh Quốc tế						

Theo Giấy chứng nhận đăng ký doanh nghiệp số 1301115366 ngày 23 tháng 3 năm 2022 và theo các Giấy chứng nhận đăng ký doanh nghiệp điều chỉnh do Sở Kế hoạch và Đầu tư Tỉnh Vĩnh Long cấp, Công ty đăng ký đầu tư vào Công ty Cổ phần Nhà ở Tiêu chuẩn xanh Quốc tế là 183.000.000.000 VND, tương đương 22,90% vốn điều lệ. Tại ngày 30 tháng 6 năm 2025, Công ty đã góp đủ vốn theo đăng ký tại Công ty Cổ phần Nhà ở Tiêu chuẩn xanh Quốc tế. Kết quả kinh doanh 6 tháng đầu năm 2025 của Công ty Cổ phần Nhà ở Tiêu chuẩn xanh Quốc tế có lãi và lợi nhuận lũy kế dương.

BẢN THUYẾT MINH BÁO CÁO TÀI CHÍNH HỢP NHẤT GIỮA NIÊN ĐỘ

Cho kỳ kế toán 6 tháng kết thúc ngày 30 tháng 6 năm 2025

b. Các khoản đầu tư tài chính dài hạn (tiếp theo)	30/6/2025		01/01/2025	
	Giá gốc	Dự phòng	Giá trị thuần (*)	Giá gốc
- Đầu tư góp vốn vào đơn vị khác	7.250.000.000	(61.474.676)	7.188.525.324	7.250.000.000
+ Công ty Cổ phần Đầu tư và Phát triển Đồng Khởi	7.250.000.000	(61.474.676)	7.188.525.324	7.250.000.000
Cộng	7.250.000.000	(61.474.676)	7.188.525.324	7.250.000.000
- Thuyết minh khoản đầu tư góp vốn vào đơn vị khác				
+ Công ty Cổ phần Đầu tư và Phát triển Đồng Khởi				

Theo Giấy chứng nhận đăng ký doanh nghiệp số 1301098657 ngày 16 tháng 10 năm 2020 và theo các Giấy chứng nhận đăng ký doanh nghiệp điều chỉnh do Sở Kế hoạch và Đầu tư Tỉnh Vĩnh Long cấp, Công ty đăng ký đầu tư vào Công ty Cổ phần Đầu tư và Phát triển Đồng Khởi là 7.250.000.000 VND, tương đương với 14,5% vốn điều lệ. Tại ngày 30 tháng 6 năm 2025, Công ty đã góp đủ vốn theo đăng ký tại Công ty Cổ phần Đầu tư và Phát triển Đồng Khởi. Kết quả kinh doanh 6 tháng đầu năm 2025 của Công ty Cổ phần Đầu tư và Phát triển Đồng Khởi lỗ và lợi nhuận lũy kế âm.

(*) Giá trị hợp lý tại thời điểm 30 tháng 6 năm 2025 của các khoản đầu tư vào các đơn vị chưa đại chúng đến thời điểm hiện tại vẫn chưa có hướng dẫn cụ thể và thống nhất về phương pháp xác định giá trị hợp lý trong kế toán của các khoản đầu tư này. Do vậy, Công ty trình bày giá trị hợp lý của các khoản đầu tư vào các công ty liên doanh, công ty liên kết và các khoản đầu tư vào đơn vị khác căn cứ vào báo cáo tài chính của Công ty được đầu tư theo phương pháp giá gốc trừ dự phòng suy giảm.

BẢN THUYẾT MINH BÁO CÁO TÀI CHÍNH HỢP NHẤT GIỮA NIÊN ĐỘ

Cho kỳ kế toán 6 tháng kết thúc ngày 30 tháng 6 năm 2025

V.7. Nợ xấu	30/6/2025		01/01/2025	
	Giá gốc	Giá trị có thể thu hồi	Thời gian quá hạn	Giá gốc
Các tổ chức và cá nhân khác				
Ngắn hạn				
Phải thu ngắn hạn của khách hàng				
+ Công ty Cổ phần Epcos Store	60.000.000	-	hơn 2 năm	60.000.000
+ Ông Dương Quốc Thi	510.785.746	-	hơn 4 năm	510.785.746
Tổng cộng	570.785.746	-		570.785.746

Tình hình biến động dự phòng nợ phải thu như sau:

Số đầu kỳ	Số cuối kỳ	Nợ phải thu ngắn hạn		Nợ phải thu dài hạn		Tổng cộng
		570.785.746		-		570.785.746
		570.785.746		-		570.785.746

BẢN THUYẾT MINH BÁO CÁO TÀI CHÍNH HỢP NHẤT GIỮA NIÊN ĐỘ

Cho kỳ kế toán 6 tháng kết thúc ngày 30 tháng 6 năm 2025

Đơn vị tính: Đồng Việt Nam

V.18. Vốn chủ sở hữu

a. Bảng đối chiếu biến động của Vốn chủ sở hữu

Khoản mục	Vốn góp	Thặng dư vốn cổ phần	Lợi nhuận sau thuế chưa phân phối	Lợi ích của cổ đông không kiểm soát	Cộng
Số dư tại ngày 01/01/2024	415.940.000.000	97.564.000.000	67.061.470.993	10.721.964.359	591.287.435.352
- Lợi nhuận trong kỳ	-	-	5.495.526.218	265.488.981	5.761.015.199
- Trích quỹ khen thưởng, phúc lợi 2023	-	-	(821.122.198)	-	(821.122.198)
- Thù lao Hội đồng Quản trị	-	-	(151.000.000)	-	(151.000.000)
Số dư tại ngày 30/6/2024	415.940.000.000	97.564.000.000	71.584.875.013	10.987.453.340	596.076.328.353
Số dư tại ngày 01/01/2025	540.721.430.000	-	43.240.671.623	10.522.310.037	594.484.411.660
- Lợi nhuận trong kỳ	-	-	2.256.258.396	175.492.741	2.431.751.137
- Trích quỹ khen thưởng, phúc lợi 2024	-	-	(239.300.000)	-	(239.300.000)
- Thù lao Hội đồng Quản trị năm 2024	-	-	(126.000.000)	-	(126.000.000)
Số dư tại ngày 30/6/2025	540.721.430.000	-	45.131.630.019	10.697.802.778	596.550.862.797

BẢN THUYẾT MINH BÁO CÁO TÀI CHÍNH HỢP NHẤT GIỮA NIÊN ĐỘ

Cho kỳ kế toán 6 tháng kết thúc ngày 30 tháng 6 năm 2025

VIII. Tài sản tài chính và nợ phải trả tài chính

Bảng dưới đây trình bày giá trị ghi sổ và giá trị hợp lý của các công cụ tài chính được trình bày trong báo cáo tài chính hợp nhất của Công ty.

	Giá trị ghi sổ				Giá trị hợp lý	
	30/6/2025		01/01/2025		30/6/2025	01/01/2025
	Giá trị	Dự phòng	Giá trị	Dự phòng		
Tài sản tài chính						
- Các khoản đầu tư nắm giữ đến ngày đáo hạn	50.000.000.000	-	50.000.000.000	-	50.000.000.000	50.000.000.000
- Các khoản cho vay	70.000.000.000	-	70.000.000.000	-	70.000.000.000	70.000.000.000
- Phải thu khách hàng	28.027.020.926	(570.785.746)	17.602.153.893	(570.785.746)	27.456.235.180	17.031.368.147
- Phải thu khác	283.531.923.717	-	186.096.647.259	-	283.531.923.717	186.096.647.259
- Tiền và các khoản tương đương tiền	568.971.806	-	13.084.274.412	-	568.971.806	13.084.274.412
TỔNG CỘNG	432.127.916.449	(570.785.746)	336.783.075.564	(570.785.746)	431.557.130.703	336.212.289.818
Nợ phải trả tài chính						
- Vay và nợ	148.433.180.272	-	173.138.515.954	-	148.918.765.045	173.684.495.815
- Phải trả người bán	633.806.268	-	380.623.214	-	633.806.268	380.623.214
- Chi phí phải trả	60.783.570	-	74.117.805	-	60.783.570	74.117.805
- Phải trả khác	2.994.137.422	-	1.579.775.529	-	2.994.137.422	1.579.775.529
TỔNG CỘNG	152.121.907.532	-	175.173.032.502	-	152.607.492.305	175.719.012.363

