

**CÔNG TY CỔ PHẦN THỰC PHẨM HỮU NGHỊ**

Địa chỉ: 122 Định Công, Phương Liệt, Hà Nội

**BÁO CÁO TÀI CHÍNH**

Quý III của năm tài chính kết thúc ngày 31 tháng 12 năm 2025

**BẢNG CÂN ĐỐI KẾ TOÁN**

Tại ngày 30 tháng 09 năm 2025

Đơn vị tính: Đồng

TÀI SẢN	Mã số	Thuyết minh	Số cuối kỳ	Số đầu năm
<b>A- TÀI SẢN NGẮN HẠN</b>	<b>100</b>		<b>795.524.796.519</b>	<b>1.198.171.727.912</b>
<b>I. Tiền và các khoản tương đương tiền</b>	<b>110</b>		<b>134.060.344.516</b>	<b>154.366.119.933</b>
1. Tiền	111		104.803.449.690	72.811.373.048
2. Các khoản tương đương tiền	112		29.256.894.826	81.554.746.885
<b>II. Đầu tư tài chính ngắn hạn</b>	<b>120</b>		<b>30.000.000.000</b>	<b>372.845.678.500</b>
1. Chứng khoán kinh doanh	121		-	-
2. Dự phòng giảm giá chứng khoán kinh doanh	122			
3. Đầu tư nắm giữ đến ngày đáo hạn	123		30.000.000.000	372.845.678.500
<b>III. Các khoản phải thu ngắn hạn</b>	<b>130</b>		<b>478.534.045.388</b>	<b>513.893.627.911</b>
1. Phải thu ngắn hạn của khách hàng	131		429.953.040.548	448.811.065.887
2. Trả trước cho người bán ngắn hạn	132		40.394.378.425	7.703.327.562
3. Phải thu nội bộ ngắn hạn	133		-	-
4. Phải thu theo tiến độ kế hoạch hợp đồng xây dựng	134		-	-
5. Phải thu về cho vay ngắn hạn	135		-	-
6. Phải thu ngắn hạn khác	136		8.868.307.924	57.951.610.278
7. Dự phòng phải thu ngắn hạn khó đòi	137		(681.681.509)	(572.375.816)
<b>IV. Hàng tồn kho</b>	<b>140</b>		<b>131.447.149.297</b>	<b>135.047.117.847</b>
1. Hàng tồn kho	141		131.447.149.297	135.047.117.847
2. Dự phòng giảm giá hàng tồn kho	149		-	-
<b>V. Tài sản ngắn hạn khác</b>	<b>150</b>		<b>21.483.257.318</b>	<b>22.019.183.721</b>
1. Chi phí trả trước ngắn hạn	151		6.842.039.171	10.471.041.433
2. Thuế giá trị gia tăng được khấu trừ	152		14.487.883.440	11.548.142.288
3. Thuế và các khoản khác phải thu Nhà nước	153		153.334.707	-
4. Giao dịch mua bán lại trái phiếu Chính phủ	154			
5. Tài sản ngắn hạn khác	155		-	-
<b>B - TÀI SẢN DÀI HẠN</b>	<b>200</b>		<b>1.074.501.768.106</b>	<b>866.955.421.465</b>
<b>I. Các khoản phải thu dài hạn</b>	<b>210</b>		<b>52.000.000</b>	<b>69.000.000</b>
1. Phải thu dài hạn của khách hàng	211			
2. Trả trước cho người bán dài hạn	212		-	-
3. Vốn kinh doanh ở đơn vị trực thuộc	213			
4. Phải thu nội bộ dài hạn	214			
5. Phải thu về cho vay dài hạn	215			
6. Phải thu dài hạn khác	216		52.000.000	69.000.000



7. Dự phòng phải thu dài hạn khó đòi	219	-	-
<b>II. Tài sản cố định</b>	<b>220</b>	<b>646.161.035.702</b>	<b>683.273.490.405</b>
1. Tài sản cố định hữu hình	221	604.423.785.282	637.336.393.207
<i>Nguyên giá</i>	222	1.090.001.367.440	1.076.168.929.888
<i>Giá trị hao mòn lũy kế</i>	223	(485.577.582.158)	(438.832.536.681)
2. Tài sản cố định thuê tài chính	224	39.347.545.166	42.724.391.174
<i>Nguyên giá</i>	225	58.858.210.990	58.858.210.990
<i>Giá trị hao mòn lũy kế</i>	226	(19.510.665.824)	(16.133.819.816)
3. Tài sản cố định vô hình	227	2.389.705.254	3.212.706.024
<i>Nguyên giá</i>	228	5.663.277.273	5.663.277.273
<i>Giá trị hao mòn lũy kế</i>	229	(3.273.572.019)	(2.450.571.249)
	230		
<b>III. Bất động sản đầu tư</b>	<b>230</b>	<b>-</b>	<b>-</b>
<i>Nguyên giá</i>	231	-	-
<i>Giá trị hao mòn lũy kế</i>	232	-	-
<b>IV. Tài sản dở dang dài hạn</b>	<b>240</b>	<b>258.959.483.295</b>	<b>9.358.786.283</b>
1. Chi phí sản xuất, kinh doanh dở dang dài hạn	241	-	-
2. Chi phí xây dựng cơ bản dở dang	242	258.959.483.295	9.358.786.283
<b>V. Đầu tư tài chính dài hạn</b>	<b>250</b>	<b>-</b>	<b>-</b>
1. Đầu tư vào công ty con	251	-	-
2. Đầu tư vào công ty liên doanh, liên kết	252	-	-
3. Đầu tư góp vốn vào đơn vị khác	253	-	-
4. Dự phòng đầu tư tài chính dài hạn	254	-	-
5. Đầu tư nắm giữ đến ngày đáo hạn	255	-	-
<b>VI. Tài sản dài hạn khác</b>	<b>260</b>	<b>169.329.249.109</b>	<b>174.254.144.777</b>
1. Chi phí trả trước dài hạn	261	169.329.249.109	174.254.144.777
2. Tài sản thuế thu nhập hoãn lại	262	-	-
3. Tài sản dài hạn khác	268	-	-

**TỔNG CỘNG TÀI SẢN ( 270= 100+200)**

			<b>1.870.026.564.625</b>	<b>2.065.127.149.377</b>
NGUỒN VỐN	mã số	Thuyết minh	Số cuối kỳ	Số cuối kỳ
<b>C - NỢ PHẢI TRẢ</b>	<b>300</b>		<b>1.167.548.465.878</b>	<b>1.371.283.075.187</b>
<b>I. Nợ ngắn hạn</b>	<b>310</b>		<b>759.413.822.326</b>	<b>1.089.951.434.641</b>
1. Phải trả người bán ngắn hạn	311		127.854.643.382	208.970.143.525
2. Người mua trả tiền trước ngắn hạn	312		9.101.849.720	4.555.204.519
3. Thuế và các khoản phải nộp Nhà nước	313		10.366.853.703	23.916.155.549
4. Phải trả người lao động	314		47.619.792.802	51.807.633.306
5. Chi phí phải trả ngắn hạn	315		64.326.951.081	82.576.499.905
6. Phải trả nội bộ ngắn hạn	316		-	-
7. Phải trả theo tiến độ kế hoạch hợp đồng xây dựng	317		-	-
8. Doanh thu chưa thực hiện ngắn hạn	318		8.576.494.629	9.560.878.952
9. Phải trả ngắn hạn khác	319		4.418.014.077	3.354.103.459
10. Vay và nợ thuê tài chính ngắn hạn	320		457.895.523.769	684.794.521.893
11. Dự phòng phải trả ngắn hạn	321		-	-

12. Quỹ khen thưởng, phúc lợi	322		29.253.699.163	20.416.293.533
13. Quỹ bình ổn giá	323		-	-
14. Giao dịch mua bán lại trái phiếu Chính phủ	324		-	-
<b>II. Nợ dài hạn</b>	<b>330</b>		<b>408.134.643.552</b>	<b>281.331.640.546</b>
1. Phải trả người bán dài hạn	331		-	-
2. Người mua trả tiền trước dài hạn	332		-	-
3. Chi phí phải trả dài hạn	333		-	-
4. Phải trả nội bộ về vốn kinh doanh	334		-	-
5. Phải trả nội bộ dài hạn	335		-	-
6. Phải trả dài hạn khác	337		86.724.057.919	86.726.708.344
7. Vay và nợ thuê tài chính dài hạn	338		321.410.585.633	194.604.932.202
8. Trái phiếu chuyển đổi	339		-	-
9. Cổ phiếu ưu đãi	340		-	-
10. Thuế thu nhập hoãn lại phải trả	341		-	-
<b>D - NGUỒN VỐN CHỦ SỞ HỮU</b>	<b>400</b>		<b>702.478.098.747</b>	<b>693.844.074.190</b>
<b>I. Vốn chủ sở hữu</b>	<b>410</b>		<b>702.478.098.747</b>	<b>693.844.074.190</b>
1. Vốn góp của chủ sở hữu	411		300.000.000.000	300.000.000.000
2. Thặng dư vốn cổ phần	412		16.689.002.236	16.689.002.236
3. Quyền chọn chuyển đổi trái phiếu	413		-	-
4. Vốn khác của chủ sở hữu	414		-	-
5. Cổ phiếu quỹ	415		-	-
6. Chênh lệch đánh giá lại tài sản	416		-	-
7. Chênh lệch tỷ giá hối đoái	417		-	-
8. Quỹ đầu tư phát triển	418		137.326.102.943	110.574.918.126
9. Quỹ hỗ trợ sắp xếp doanh nghiệp	419		-	-
10. Quỹ khác thuộc vốn chủ sở hữu	420		-	-
11. Lợi nhuận sau thuế chưa phân phối	421		248.462.993.568	266.580.153.828
- LNST chưa phân phối lũy kế đến cuối kỳ trước	421a		170.911.907.405	118.238.921.715
- LNST chưa phân phối kỳ này	421b		77.551.086.163	148.341.232.113
12. Nguồn vốn đầu tư xây dựng cơ bản	422		-	-
<b>II. Nguồn kinh phí và quỹ khác</b>	<b>430</b>		<b>-</b>	<b>-</b>
1. Nguồn kinh phí	431		-	-
2. Nguồn kinh phí đã hình thành tài sản cố định	432		-	-
<b>TỔNG CỘNG NGUỒN VỐN (440=300+400)</b>	<b>440</b>		<b>1.870.026.564.625</b>	<b>2.065.127.149.377</b>

Lập, ngày 16 tháng 10 năm 2025

Người lập biểu

Kế toán trưởng

Chủ tịch Hội đồng quản trị

Hoàng Thị Thu Hiền

Đoàn Thùy Dương



Trịnh Trung Hiếu



CÔNG TY CỔ PHẦN THỰC PHẨM HỮU NGHỊ  
Địa chỉ: 122 Định Công, Phương Liệt, Hà Nội

BÁO CÁO TÀI CHÍNH

Quý III của năm tài chính kết thúc ngày 31 tháng 12 năm 2025

BÁO CÁO KẾT QUẢ HOẠT ĐỘNG KINH DOANH  
Quý III của năm tài chính kết thúc ngày 31 tháng 12 năm 2025

Đơn vị tính: VND

CHỈ TIÊU	Mã số	Thu yết minh	Quý III		Lũy kế từ đầu năm đến cuối kỳ này	
			Năm nay	Năm trước	Năm nay	Năm trước
1. Doanh thu bán hàng và cung cấp dịch vụ	01	VI.25	573.952.298.517	580.569.886.476	1.363.163.800.979	1.446.031.366.505
2. Các khoản giảm trừ doanh thu	02	VI.26	39.849.603.797	42.971.414.404	99.024.563.376	95.168.494.576
3. Doanh thu thuần về bán hàng và cung cấp dịch vụ	10	VI.27	534.102.694.720	537.598.472.072	1.264.139.237.603	1.350.862.871.929
4. Giá vốn hàng bán	11	VI.28	352.208.103.112	341.817.024.477	865.717.932.563	909.804.590.682
5. Lợi nhuận gộp về bán hàng và cung cấp dịch vụ	20		181.894.591.608	195.781.447.595	398.421.305.040	441.058.281.247
6. Doanh thu hoạt động tài chính	21	VI.29	213.204.500	2.375.814.188	11.782.510.761	11.822.663.265
7. Chi phí tài chính	22	VI.30	9.100.596.080	11.590.504.320	31.506.503.052	35.511.147.119
Trong đó: chi phí lãi vay	23		8.141.092.972	9.479.594.347	28.488.684.121	31.626.973.391
8. Chi phí bán hàng	24		112.803.619.000	120.557.362.645	252.463.649.002	260.477.798.020
9. Chi phí quản lý doanh nghiệp	25		14.179.645.784	13.127.241.705	36.932.221.586	36.015.203.884
10. Lợi nhuận thuần từ hoạt động kinh doanh	30		46.023.935.244	52.882.153.113	89.301.442.161	120.876.795.489
11. Thu nhập khác	31		779.204.393	580.553.650	2.004.349.345	2.438.975.237
12. Chi phí khác	32		171.494.931	106.653.587	427.533.413	933.427.023
13. Lợi nhuận khác	40		607.709.462	473.900.063	1.576.815.932	1.505.548.214
14. Tổng lợi nhuận kế toán trước thuế	50		46.631.644.706,0	53.356.053.176	90.878.258.093	122.382.343.703
15. Chi phí thuế thu nhập doanh nghiệp hiện hành	51	VI.31	6.874.931.284,0	8.054.141.095	13.327.171.930	16.228.101.349
16. Chi phí thuế thu nhập doanh nghiệp hoãn lại	52	VI.32	-	-	-	-
17. Lợi nhuận sau thuế thu nhập doanh nghiệp	60		39.756.713.422	45.301.912.081	77.551.086.163	106.154.242.354
18. Lãi cơ bản trên cổ phiếu	70		1.325	1.510	2.585	3.538

Lập, ngày 16 tháng 10 năm 2025

Người lập biểu

Kế toán trưởng

Chủ tịch Hội đồng quản trị

Hoàng Thị Thu Hiền

Đoàn Thùy Dương

Trịnh Trung Hiếu







CÔNG TY CỔ PHẦN THỰC PHẨM HỮU NGHỊ  
Địa chỉ: 122 Định Công, Phường Liệt, Hà Nội  
BÁO CÁO TÀI CHÍNH  
Quý III của năm tài chính kết thúc ngày 31 tháng 12 năm 2025

BÁO CÁO LƯU CHUYỂN TIỀN TỆ  
(Theo phương pháp gián tiếp)

Chi tiêu		Mã số	Thuyết minh	Đơn vị tính: Đồng	
				Lũy kế từ đầu năm đến cuối kỳ này	
				Năm nay	Năm trước
I.	LƯU CHUYỂN TIỀN TỪ HOẠT ĐỘNG KINH DOANH				
1.	Lợi nhuận trước thuế	01		90.878.258.093	122.382.343.703
2.	Điều chỉnh cho các khoản			0	-
	- Khấu hao TSCĐ và BĐSĐT	02		52.324.274.073	50.665.918.291
	- Các khoản dự phòng	03		109.305.693	-
	các khoản mục tiền tệ có gốc ngoại tệ	04		(861.751.027)	(6.890.076)
	- Lãi, lỗ từ hoạt động đầu tư	05		(10.166.481.697)	(8.669.075.380)
	- Chi phí lãi vay	06		28.488.684.121	31.626.973.391
	- Các khoản điều chỉnh khác	07		-	-
3.	vốn lưu động	08		160.772.289.256	195.999.269.929
	- Tăng, giảm các khoản phải thu	09		64.909.129.919	(165.441.141.143)
	- Tăng, giảm hàng tồn kho	10		3.599.968.550	25.050.114.269
	- Tăng, giảm các khoản phải trả (Không kể lãi vay phải trả, thuế thu nhập doanh nghiệp)	11		(96.201.707.699)	(19.946.109.531)
	- Tăng, giảm chi phí trả trước	12		8.553.897.930	11.845.727.218
	- Tăng, giảm chứng khoán kinh doanh	13		-	-
	- Tiền lãi vay đã trả	14		(29.066.501.767)	(32.582.248.607)
	- Thuế thu nhập doanh nghiệp đã nộp	15		(21.772.591.826)	(6.055.393.040)
	- Tiền thu khác từ hoạt động kinh doanh	16		-	-
	- Tiền chi khác cho hoạt động kinh doanh	17		(79.655.976)	(35.179.812)
	Lưu chuyển tiền thuần từ hoạt động kinh doanh	20		90.714.828.387	8.835.039.283
II.	Lưu chuyển tiền từ hoạt động đầu tư				
1.	Tiền chi để mua sắm, xây dựng tài sản cố định và các tài sản dài hạn khác	21		(303.549.252.027)	(6.154.778.863)
2.	Tiền thu từ thanh lý, nhượng bán tài sản cố định và các tài sản dài hạn khác	22		336.363.636	222.727.273
3.	Tiền chi cho vay, mua các công cụ nợ của đơn vị khác	23		-	(352.576.628.643)
4.	Tiền thu hồi cho vay, bán lại các công cụ nợ của đơn vị khác	24		342.845.678.500	302.000.000.000
5.	Tiền chi đầu tư, góp vốn vào đơn vị khác	25		-	-
6.	Tiền thu hồi đầu tư, góp vốn vào đơn vị khác	26		-	-
7.	Tiền thu lãi cho vay, cổ tức và lợi nhuận được chia	27		7.995.987.635	10.838.024.887
	Lưu chuyển tiền thuần từ hoạt động đầu tư	30		47.628.777.744	(45.670.655.346)
III.	Lưu chuyển tiền từ hoạt động tài chính				
1.	Tiền thu từ phát hành cổ phiếu, nhận góp vốn của chủ sở hữu	31		-	-
2.	Tiền chi trả góp vốn cho các chủ sở hữu, mua lại cổ phiếu của doanh nghiệp đã phát hành	32		-	-
3.	Tiền vay ngắn hạn, dài hạn nhận được	33		1.209.062.558.902	992.350.426.881
4.	Tiền chi trả nợ gốc vay	34		(1.304.780.797.652)	(1.091.768.911.528)
5.	Tiền chi trả nợ thuế tài chính	35		(3.990.104.595)	(4.377.567.795)
6.	Cổ tức, lợi nhuận đã trả cho chủ sở hữu	36		(59.882.657.750)	(107.566.500)
	Lưu chuyển tiền thuần từ hoạt động tài chính	40		(159.591.001.095)	(103.903.618.942)
	Lưu chuyển tiền thuần trong năm (50=20+30+40)	50		(21.247.394.964)	(140.739.235.005)
	Tiền và tương đương tiền đầu năm	60		154.366.119.933	179.386.184.696
	Ảnh hưởng của thay đổi tỷ giá hối đoái quy đổi ngoại tệ	61		941.619.547	291.668.032
	Tiền và tương đương tiền cuối năm (70=50+60+61)	70	III.3	134.060.344.516	38.938.617.723

Người lập biểu  
  
Hoàng Thị Thu Hiền

Kế toán trưởng  
  
Đoàn Thùy Dương

Lập ngày 16 tháng 10 năm 2025  
Chức vụ: Hội đồng quản trị  
  
Trịnh Trung Hiếu



**CÔNG TY CỔ PHẦN THỰC PHẨM HỮU NGHỊ**

Địa chỉ: 122 Định Công, Phường Liệt, Hà Nội

**BÁO CÁO TÀI CHÍNH**

Quý III của năm tài chính kết thúc ngày 31 tháng 12 năm 2025

**BẢN THUYẾT MINH BÁO CÁO TÀI CHÍNH**

**I - Đặc điểm hoạt động của doanh nghiệp**

- 1 - Hình thức sở hữu vốn: **Cổ phần**
- 2 - Lĩnh vực kinh doanh: **Sản xuất hàng tiêu dùng và kinh doanh thương mại**
- 3 - Ngành nghề kinh doanh: Sản xuất thực phẩm...
- 4 - Chu kỳ sản xuất kinh doanh thông thường của Công ty được thực hiện trong thời gian không quá 12 tháng
- 5 - Đặc điểm hoạt động sản xuất kinh doanh của doanh nghiệp trong kỳ kế toán có ảnh hưởng đến báo cáo tài chính:

**II - Kỳ kế toán đơn vị tiền tệ sử dụng trong kế toán**

- 1 - Kỳ kế toán năm : **(Bắt đầu từ ngày 01/01 và kết thúc ngày 31/12)**
- 2 - Đơn vị sử dụng tiền tệ trong kế toán : **Việt nam đồng và các ngoại tệ khác**

**III - Chuẩn mực và chế độ kế toán áp dụng**

- 1 - Chế độ kế toán áp dụng: **Theo chế độ hiện hành**
- 2 - Tuyên bố về việc tuân thủ chuẩn mực kế toán và chế độ kế toán: **Theo quy định hiện hành**
- 3 - Hình thức kế toán áp dụng: **Hình thức nhật ký chứng từ**

**IV - Các chính sách kế toán áp dụng**

- 1- Nguyên tắc chuyển đổi báo cáo tài chính lập bằng ngoại tệ sang Đồng Việt Nam: Theo quy định của chuẩn mực kế toán Việt Nam số 10 - Ảnh hưởng của việc thay đổi tỷ giá hối đoái và chế độ kế toán doanh nghiệp hiện hành.
- 2- Nguyên tắc xác định lãi xuất thực tế Lãi xuất hiệu lực dùng để chiết khấu dòng tiền.
- 3- Nguyên tắc ghi nhận các khoản tiền và tương đương với tiền: bao gồm các khoản tiền mặt tại quỹ, các tiền gửi không kỳ hạn, các khoản đầu tư ngắn hạn, có khả năng thanh khoản cao, dễ dàng chuyển đổi thành tiền và ít rủi ro liên quan đến việc biến động giá
- 4- Nguyên tắc kế toán công nợ phải thu:  
Các khoản phải thu được theo dõi chi tiết theo kỳ hạn gốc, kỳ hạn còn lại tại thời điểm báo cáo, đối tượng phải thu, loại nguyên tệ phải thu và các yếu tố khác theo nhu cầu quản lý của Công ty.
- 6- Nguyên tắc ghi nhận hàng tồn kho:
  - Nguyên tắc ghi nhận hàng tồn kho: Theo giá gốc
  - Phương pháp tính giá trị hàng tồn kho: Bình quân gia quyền
  - Phương pháp hạch toán hàng tồn kho: Kê khai thường xuyên
  - Phương pháp lập dự phòng giảm giá hàng tồn kho: Được trích lập theo quy định kế toán hiện hành. Theo đó Công ty được phép trích lập dự phòng giảm giá hàng tồn kho, hàng, kém phẩm chất trong trường hợp giá trị thực tế hàng tồn kho cao hơn giá trị thuần có thể thực hiện được tại thời điểm kết thúc kỳ kế toán.
- 7- Nguyên tắc ghi nhận và tính khấu hao TSCĐ, TSCĐ thuê tài chính, Bất động sản đầu tư:
  - Nguyên tắc ghi nhận TSCĐ (hữu hình, vô hình, thuê tài chính): Nguyên giá, giá trị còn lại
  - Phương pháp khấu hao TSCĐ (hữu hình, vô hình, thuê tài chính): tính theo phương pháp đường thẳng dựa trên thời gian sử dụng ước ước tính tài sản phù hợp với khung khấu hao quy định tại thông tư số 45/2013/TT-BTC ngày 25/04/2013 của Bộ Tài chính. Thời gian khấu hao cụ thể tài sản cố định như sau:

<b>Loại tài sản</b>	<b>Năm</b>
Nhà cửa vật kiến trúc	05-15
Máy móc thiết bị	04-12
Phương tiện vận tải	05-10
Thiết bị văn phòng	03-08
Tài sản khác:	06
<b>Loại tài sản cố định thuê tài chính:</b>	<b>Năm</b>
Máy móc thiết bị	07-12
Phương tiện vận tải	10

- 8- Nguyên tắc kế toán chi phí xây dựng cơ bản dở dang:

Các tài sản đang trong quá trình xây dựng phục vụ mục đích sản xuất, cho thuê, quản trị hoặc cho bất kỳ mục đích nào khác được ghi nhận theo giá gốc. Chi phí này bao gồm các chi phí cần thiết để hình thành tài sản bao gồm chi phí xây lắp, thiết bị, chi phí khác và c



phí lãi vay có liên quan phù hợp với chính sách kế toán của Công ty. Việc tính khấu hao của các Tài sản này được áp dụng giống như các tài sản khác, bắt đầu từ khi tài sản ở vào trạng thái sẵn sàng sử dụng.

9- Nguyên tắc kế toán thuế thu nhập doanh nghiệp hoãn lại: được tính trên các khoản chênh lệch giữa giá trị ghi sổ và cơ sở tính thuế thu nhập của các khoản mục tài sản hoặc công nợ trên báo cáo tài chính và được ghi nhận theo phương pháp bảng cân đối kế toán. Thuế thu nhập trả được ghi nhận cho tất cả các khoản chênh lệch tạm thời còn tài sản thuế thu nhập hoãn lại chỉ được ghi nhận chắc chắn có đủ lợi nhuận tính thuế trong tương lai để khấu trừ các khoản chênh lệch tạm thời.

10- Nguyên tắc kế toán chi phí trả trước: Chi phí trả trước bao gồm các chi phí thực tế đã phát sinh nhưng có liên quan đến kết quả hoạt động sản xuất kinh doanh của nhiều kỳ kế toán.

11- Nguyên tắc kế toán nợ phải trả:

12- Nguyên tắc ghi nhận vay và nợ phải trả thuê tài chính

13- Nguyên tắc ghi nhận nợ và vay phải trả thuê tài chính

14- Nguyên tắc ghi nhận chi phí phải trả

15- Nguyên tắc ghi nhận các khoản dự phòng phải trả

16- Nguyên tắc ghi nhận doanh thu chưa thực hiện

17- Nguyên tắc ghi nhận trái phiếu chuyển đổi

18- Nguyên tắc ghi nhận vốn chủ sở hữu:

- Nguyên tắc ghi nhận vốn đầu tư của chủ sở hữu, thặng dư vốn cổ phần, vốn khác của chủ sở hữu:

- Nguyên tắc ghi nhận đánh giá lại tài sản :

- Nguyên tắc ghi nhận chênh lệch tỷ giá,:

- Nguyên tắc ghi nhận lợi nhuận chưa phân phối :

11- Nguyên tắc và phương pháp ghi nhận doanh thu

Doanh thu được ghi nhận khi kết quả giao dịch được xác định một cách đáng tin cậy và Công ty có khả năng thu được các lợi ích kinh tế từ giao dịch này.

- Doanh thu bán hàng được ghi nhận khi đồng thời thỏa mãn tất cả năm (5) điều kiện sau:

(a) Công ty đã chuyển giao phần lớn rủi ro và lợi ích gắn liền với quyền sở hữu sản phẩm hoặc hàng hóa cho người mua;

(b) Công ty không còn nắm giữ quyền quản lý hàng hóa như người sở hữu hàng hóa hoặc quyền kiểm soát hàng hóa;

(c) Doanh thu được xác định tương đối chắc chắn;

(d) Công ty sẽ thu được lợi ích kinh tế từ giao dịch bán hàng; và

(e) Xác định được chi phí liên quan đến giao dịch bán hàng.

- Doanh thu của giao dịch về cung cấp dịch vụ được ghi nhận khi kết quả của giao dịch đó được xác định một cách đáng tin cậy. Trường hợp giao dịch về cung cấp dịch vụ liên quan đến nhiều kỳ doanh thu được ghi nhận trong kỳ theo kết quả phần công việc đã hoàn thành tại ngày của Bảng cân đối kế toán của kỳ đó. Kết quả của giao dịch cung cấp dịch vụ được xác định khi thỏa mãn tất cả bốn (4) điều kiện sau:

(a) Doanh thu được xác định tương đối chắc chắn;

(b) Có khả năng thu được lợi ích kinh tế từ giao dịch cung cấp dịch vụ đó;

(c) Xác định được phần công việc đã hoàn thành tại ngày của bảng cân đối kế toán; và

(d) Xác định được chi phí phát sinh cho giao dịch và chi phí để hoàn thành giao dịch cung cấp dịch vụ đó.

12- Chi phí lãi vay:

Chi phí đi vay bao gồm lãi tiền vay và các chi phí khác phát sinh liên quan trực tiếp đến các khoản vay của Công ty. Chi phí vay được ghi nhận vào kết quả hoạt động kinh doanh trong năm khi phát sinh trừ khi được vốn hóa theo quy định Chuẩn mực kế toán Việt Nam và Chế độ kế toán doanh nghiệp hiện hành.

#### V - Thông tin bổ sung cho các khoản mục trình bày trong bảng cân đối kế toán

##### 01 - Tiền:

- Tiền mặt:

- Tiền gửi ngân hàng:

- Các khoản tương đương tiền:

##### Cộng

##### 02 - Các khoản đầu tư tài chính ngắn hạn:

- Chứng khoán đầu tư ngắn hạn khác:

- Đầu tư ngắn hạn khác:

- Dự phòng giảm giá đầu tư ngắn hạn:

##### Cộng

Cuối kỳ	Đầu năm
100.502.183	354.863.095
104.702.947.507	72.456.509.953
29.256.894.826	81.554.746.885
<b>134.060.344.516</b>	<b>154.366.119.933</b>

Cuối kỳ Đầu năm

0

0

0

03 - Phải thu khách hàng:		Cuối kỳ	Đầu năm
<b>Phải thu khách hàng ngắn hạn</b>			
- Công ty Cổ phần Quốc tế Alpha		289.557.081.050	294.574.075.002
- Công ty cổ phần dịch vụ thương mại và du lịch B2B sen vàng		3.078.722.378	3.889.394.101
- Công ty TNHH Dịch Vụ EB		13.686.778.363	22.540.197.285
- Công ty cổ phần thương mại bách hóa xanh		8.942.349.182	7.379.286.227
- Công ty cổ phần dịch vụ thương mại tổng hợp Wincommerce		55.274.035.546	60.646.756.858
Khác		59.414.074.029	59.781.356.414
<b>Phải thu khách hàng dài hạn</b>		-	-
<b>Cộng</b>		<b>429.953.040.548</b>	<b>448.811.065.887</b>

#### 04- Các khoản phải thu khác

	Cuối kỳ		Đầu năm	
	Giá trị	Dự phòng	Giá trị	Dự phòng
<b>Ngắn hạn</b>	<b>8.868.307.924</b>		<b>57.951.610.278</b>	-
- Phải thu các khoản bảo hiểm	191.881.833		37.237.498	
- Dự thu tiền lãi gửi có kỳ hạn	2.004.461.390		4.637.270.977	
- Tạm ứng	4.677.196.592		52.787.670.839	
- Ký cược, ký quỹ ngắn hạn	302.600.000		319.100.000	
- Công ty cổ phần Thực phẩm quốc tế Alpha				
- Phải thu khác và bù trừ phải thu phải trả nội bộ chi nhánh	1.692.168.109		170.330.964	
<b>Dài hạn</b>	<b>52.000.000</b>		<b>69.000.000</b>	-
- Ký cược, ký quỹ dài hạn	52.000.000		69.000.000	
- Phải thu khác				
<b>Cộng</b>	<b>8.920.307.924</b>	<b>0</b>	<b>58.020.610.278</b>	<b>0</b>

#### 05 -Hàng tồn kho:

	Cuối kỳ		Đầu năm	
	Giá gốc	Dự phòng	Giá gốc	Dự phòng
- Hàng mua đang đi trên đường	-	-	-	-
- Nguyên liệu, vật liệu:	62.744.595.636	-	-	-
- Công cụ, dụng cụ:	15.949.054.064	-	67.158.797.906	-
- Chi phí sản xuất kinh doanh dở dang:	-	-	14.322.684.149	-
- Thành phẩm:	42.055.680.080	-	-	-
- Hàng hóa,:	10.697.819.517	-	43.485.578.971	-
- Hàng gửi bán:	-	-	10.080.056.821	-
- Hàng hóa kho bảo thuế:	-	-	-	-
<b>Cộng</b>	<b>131.447.149.297</b>	<b>-</b>	<b>135.047.117.847</b>	<b>-</b>

#### 06. Tài sản dở dang dài hạn:

	Cuối kỳ	Đầu năm
- Máy móc thiết bị		
- Xây dựng nhà xưởng		
- Phần mềm nhân lực	258.959.483.295	9.358.786.283
<b>Cộng</b>	<b>258.959.483.295</b>	<b>9.358.786.283</b>

#### 07 - Tăng giảm tài sản cố định hữu hình:

Khoản mục	Nhà cửa vật kiến trúc	Máy móc thiết bị	Phương tiện vận tải truyền dẫn	Thiết bị dụng cụ quản lý	Tài sản hữu hình khác	Tổng cộng
<b>Nguyên giá TSCĐ Hữu hình</b>						<b>0</b>
<b>Số dư cuối năm</b>	<b>538.083.492.696</b>	<b>506.455.343.243</b>	<b>15.724.403.028</b>	<b>11.830.699.807</b>	<b>4.074.991.114</b>	<b>1.076.168.929.888</b>
- Mua trong năm		16.097.370.205		961.399.060	584.100.000	17.642.869.265
- Đầu tư XDCB hoàn thành						0
- Tăng khác từ thuê mua về TSCĐ						0
- Tăng khác						0
- Thanh lý nhượng bán			(1.379.381.818)			(1.379.381.818)
- Giảm khác		(2.431.049.895)				(2.431.049.895)
<b>Số dư cuối năm</b>	<b>538.083.492.696</b>	<b>520.121.663.553</b>	<b>14.345.021.210</b>	<b>12.792.098.867</b>	<b>4.659.091.114</b>	<b>1.090.001.367.440</b>
<b>Giá trị hao mòn lũy kế</b>						



Số dư đầu năm	97.474.856.303	314.979.973.775	14.091.951.007	10.518.610.575	1.767.145.021	438.832.536.681
- Khấu hao trong năm	11.754.002.146	35.073.004.128	493.130.447	471.849.753	332.440.821	48.124.427.295
- Tăng khác từ TM về TCSĐ						0
- phân loại						0
- Thanh lý, nhượng bán			(1.379.381.818)			(1.379.381.818)
- Giảm khác (điều/ chuyển)						0
<b>Số dư cuối năm</b>	<b>109.228.858.449</b>	<b>350.052.977.903</b>	<b>13.205.699.636</b>	<b>10.990.460.328</b>	<b>2.099.585.842</b>	<b>485.577.582.158</b>
<b>Giá trị còn lại của tài sản cố định hữu hình</b>						
- Tại ngày đầu năm	440.608.636.393	191.475.369.468	1.632.452.021	1.312.089.232	2.307.846.093	637.336.393.207
- Tại ngày cuối năm	428.854.634.247	170.068.685.650	1.139.321.574	1.801.638.539	2.559.505.272	604.423.785.282

**08A - Tăng giảm tài sản cố định thuê tài chính:**

**Nguyên giá tài sản cố định thuê tài chính**

Số dư đầu năm	58.858.210.990	0	58.858.210.990
- Thuê tài chính trong năm		-	-
- Mua lại tài sản cố định thuê tài chính (Điều/ chuyển)	-	-	-
- Tăng khác	-	-	-
- Trả lại tài sản cố định thuê tài chính (Điều/ chuyển)	-	-	-
- Giảm khác+ chuyển về tài sản cố định	-	-	-

**Số dư cuối năm**

**Giá trị hao mòn lũy kế**

Số dư cuối năm	16.133.819.816	0	16.133.819.816
- Khấu hao trong năm	3.376.846.008		3.376.846.008
- Mua lại tài sản cố định thuê tài chính		-	-
- Phân loại		-	-
- Trả lại tài sản cố định thuê tài chính (Điều/ chuyển)	-	-	-
- Giảm khác + Điều chuyển về tài sản cố định		-	-

**Số dư cuối năm**

**Giá trị còn lại của tài sản thuê mua tài chính**

- Tại ngày đầu năm	42.724.391.174	0	42.724.391.174
- Tại ngày cuối năm	39.347.545.166	0	39.347.545.166

**08B - Tăng giảm tài sản cố định vô hình:**

**NG TSCĐ vô hình**

Số dư đầu năm	5.663.277.273	5.663.277.273
- Tăng trong năm		-
- Mua lại trong năm	-	-
- Tăng khác	-	-
- Trả lại TSCĐ Thuê mua	-	-
- Giảm khác		-

**Số dư cuối năm**

**Giá trị hao mòn lũy kế**

Số dư đầu năm	2.450.571.249	2.450.571.249
- Khấu hao trong năm	823.000.770	823.000.770
- Mua lại trong năm		-
- Tăng khác		-
- Trả lại TSCĐ Thuê mua	-	-
- Giảm khác		-

**Số dư cuối năm**

**GTCL còn lại của TS khác**

- Tại ngày cuối năm	3.212.706.024	3.212.706.024
---------------------	---------------	---------------

- Tại ngày cuối năm

## 9. Chi phí trả trước

### a- Ngắn hạn

- Chi phí thuê kho thuê cửa hàng
- Công cụ, dụng cụ xuất dùng
- Quyền sử dụng đất
- Các khoản khác

Cộng

### b- Dài hạn

- Tiền thuê quyền sử dụng đất chi nhánh Miền Nam
- Tiền thuê tài sản gắn liền với đất của Chi nhánh Bắc Ninh
- Tiền thuê đất của nhà máy thực phẩm Hữu Nghị tại Bắc Ninh (MB)
- Công cụ dụng cụ xuất dùng

- Chi phí thương hiệu
- Các khoản khác

Cộng

2.389.705.254

2.389.705.254

Cuối kỳ

Đầu năm

135.397.853

661.098.501

4.930.541.023

6.101.777.123

1.776.100.295

3.708.165.809

6.842.039.171

10.471.041.433

Cuối kỳ

Đầu năm

33.210.354.157

34.033.678.198

93.191.882.434

94.891.430.446

8.498.761.750

11.609.192.042

34.428.250.768

33.719.844.091

169.329.249.109

174.254.144.777

## 10. Vay và nợ thuế

### Tài chính

- a- Vay ngắn hạn
- b- Vay và nợ dài hạn

Cuối kỳ

Trong kỳ

Đầu năm

Giá trị

Khả năng  
thanh toán

Tăng

Giảm

Giá trị

Khả năng thanh  
toán

457.895.523.769

457.895.523.769

1.068.408.829.017

1.295.307.827.141

684.794.521.893

684.794.521.893

321.410.585.633

321.410.585.633

170.158.441.940

43.352.788.509

194.604.932.202

194.604.932.202

779.306.109.402

779.306.109.402

1.238.567.270.957

1.338.660.615.650

879.399.454.095

879.399.454.095

Cộng

c- (n

Thời hạn	Năm nay( Thời điểm 30/09/2025)			Năm trước ( Thời điểm 31/12/2024)		
	Tổng khoản thanh toán tiền thuế tài chính	Trả tiền lãi thuế	Trả nợ gốc	Tổng khoản thanh toán tiền thuế tài chính	Trả tiền lãi thuế	Trả nợ gốc
Từ 1 năm trở xuống						
Trên 1 năm đến 5 năm	4.536.303.030	546.198.435	3.990.104.595	6.931.035.772	1.223.433.112	5.707.602.660
Trên 5 năm						

## 11. Thuế và các khoản thuế phải nộp

### a- Phải nộp:

#### 1. Thuế giá trị gia tăng hàng bán nội địa

Phải nộp

Phải thu

Số còn Phải nộp

#### 2. Thuế giá trị gia tăng hàng nhập khẩu

#### 3. Thuế tiêu thụ đặc biệt

#### 4. Thuế xuất nhập khẩu

#### 5. Thuế thu nhập doanh nghiệp

#### 6. Thu trên vốn

#### 7. Thuế doanh thu

#### 8. Thuế thu nhập cá nhân

#### 9. Tiền thuê đất

#### 10. Các loại thuế khác

### II-Các khoản phải nộp khác

#### 1. Các khoản phải thu

#### 2. Các khoản phí, lệ phí

#### 3. Các khoản khác

### Tổng Cộng

Trong đó:

- Thuế và các khoản phải thu Nhà nước
- Thuế và các khoản phải nộp Nhà nước

Đầu kỳ (01/01/2025)

Phải nộp trong  
kỳ

Số thực nộp  
trong kỳ

Số cuối kỳ

23.916.155.549

31.937.851.553

45.640.488.106

10.213.518.996

5.855.688.574

11.505.811.975

16.374.189.479

987.311.070

-

-

-

-

5.855.688.574

11.505.811.975

16.374.189.479

987.311.070

-

875.198.479

875.198.479

-

-

-

-

-

-

1.110.762.964

1.110.762.964

-

17.288.005.905

13.327.171.930

21.772.591.826

8.842.586.009

-

-

-

-

-

-

-

-

772.461.070

5.154.865.935

5.800.909.088

126.417.917

-

1.074.803.234

817.599.234

257.204.000

-

-

-

-

-

168.729.121

168.729.121

-

-

-

-

-

-

164.841.121

164.841.121

-

-

3.888.000

3.888.000

-

23.916.155.549

32.106.580.674

45.809.217.227

10.213.518.996

23.916.155.549

153.334.707

10.366.853.703



## 12. Chi phí phải trả

### a- Ngắn hạn:

- Chi phí lãi vay
- Chi phí hỗ trợ và chiết khấu bán hàng
- Chi phí mùa vụ tết + trung thu
- Chi phí khác

### b- Dài hạn

- Lãi vay
- Các khoản khác
- Cộng**

Cuối kỳ	Đầu năm
64.326.951.081	82.576.499.905
445.289.613	-
38.231.457.755	41.190.060.855
22.184.370.744	36.983.198.605
3.465.832.969	4.403.240.445
-	-
-	-
-	-
64.326.951.081	82.576.499.905

## 13. Phải trả khác

### a- Ngắn hạn:

- Kinh phí công đoàn
- BHXH.BHYT.BHTN
- Cổ tức và lợi nhuận phải trả
- Chi phí hoạt động đảng bộ công ty
- Lãi vay phải trả
- Các khoản phải trả phải nộp khác

### b- Dài hạn

- Nhận ký quỹ, ký cược dài hạn
- Cộng**

Cuối kỳ	Đầu năm
4.418.014.077	3.354.103.459
40.267.232	474.972.772
677.249.159	2.807.805
1.080.669.147	963.326.897
362.944.680	362.908.708
-	1.023.107.259
2.256.883.859	526.980.018
86.724.057.919	86.726.708.344
86.724.057.919	86.726.708.344
91.142.071.996	90.080.811.803

## 14. Vốn chủ sở hữu

	Vốn đầu tư của chủ sở hữu	Thặng dư vốn cổ phần	Quỹ Đầu tư phát triển	Cổ phiếu Quỹ	LNST chưa phân phối	Cộng
<b>Số dư đầu năm trước tại r</b>	300.000.000.000	16.689.002.236	99.931.757.746	-	162.429.802.222	579.050.562.204
- Tăng vốn trong năm	-	-	-	-	-	-
- Lãi trong năm	-	-	-	-	178.341.232.113	178.341.232.113
- Trích các quỹ	-	-	-	-	-	-
- Tạm ứng cổ tức năm 2024	-	-	-	-	(30.000.000.000)	(30.000.000.000)
- Phân phối lợi nhuận	-	-	10.643.160.380	-	(44.190.880.507)	(33.547.720.127)
<b>Số dư cuối năm trước, dư đầu r</b>	300.000.000.000	16.689.002.236	110.574.918.126	-	266.580.153.828	693.844.074.190
- Thặng dư vốn cổ phần	-	-	-	-	-	-
- Lãi trong năm	-	-	-	-	77.551.086.163	77.551.086.163
- Tăng vốn trong năm	-	-	-	-	-	-
- Phân phối lợi nhuận	-	-	26.751.184.817	-	(95.668.246.423)	(68.917.061.606)
-Tạm ứng cổ tức lợi nhuận năm 2024	-	-	-	-	-	-
- Giảm khác	-	-	-	-	-	-
<b>Số dư cuối năm nay</b>	300.000.000.000	16.689.002.236	137.326.102.943	-	248.462.993.568	702.478.098.747

### Chi tiết vốn đầu tư của chủ sở hữu:

- Vốn góp của nhà nước:
- Vốn góp của các đối tượng khác
- Vốn góp mua cổ phiếu của các cổ đông:
- Thặng dư vốn cổ phần do bán cổ phiếu cho các cổ đông:

### Cộng

\*Giá trị trái phiếu đã chuyển thành cổ phiếu trong năm :

\* Số lượng cổ phiếu quỹ:

### C. Các giao dịch về vốn với chủ sở hữu và phân phối cổ tức, chia lợi nhuận

- Vốn đầu tư của chủ sở hữu:

+Vốn góp đầu năm:

+ Vốn góp tăng trong năm:

+ Vốn góp giảm trong năm:

+ Vốn góp cuối năm:

Cuối kỳ	Đầu năm
0	0
-	-
300.000.000.000	300.000.000.000
16.689.002.236	16.689.002.236
316.689.002.236	316.689.002.236

Lũy kế đến quý này năm nay	Cổ phiếu Lũy kế đến quý này năm trước
300.000.000.000	300.000.000.000
-	-
-	-
300.000.000.000	300.000.000.000

- Cổ tức loại nhuận đã chia:

d - Cổ tức:

- Cổ tức đã công bố sau ngày kết thúc kỳ kế toán năm:

**Cổ phiếu:**

- Số lượng cổ phiếu đăng ký phát hành:

- Số lượng cổ phiếu đã bán ra công chúng:

+ Cổ phiếu phổ thông

+ Cổ phiếu ưu đãi:

- Số lượng cổ phiếu mua lại:

+ Cổ phiếu phổ thông:

+Cổ phiếu ưu đãi:

- Số lượng cổ phiếu đang lưu hành:

+ Cổ phiếu phổ thông:

+Cổ phiếu ưu đãi:

\*Mệnh giá cổ phiếu đang lưu hành:.....

e -các quỹ của doanh nghiệp

- Quỹ đầu tư phát triển

- Quỹ khác thuộc vốn chủ sở hữu:

\* Mục đích trích lập và sử dụng quỹ của doanh nghiệp:

g -Thu nhập, chi phí, lãi hoặc lỗ được ghi nhận trực tiếp vào vốn chủ sở hữu theo quy định của các chuẩn mực kế toán cụ thể:

**15. Các khoản mục ngoài Bảng cân đối kế toán**

- Ngoại tệ Đô la Mỹ

- Ngoại tệ EUR

**16.-Tổng doanh thu bán hàng và cung cấp dịch vụ (Mã số 01):**

Trong đó:

- Doanh thu bán thành phẩm, hàng hóa:

- Doanh thu cung cấp dịch vụ:

**Cộng**

**17. Các khoản giảm trừ doanh thu (Mã số 02):**

Trong đó:

- Chiết khấu thương mại:

- Giảm giá hàng bán:

- Hàng bán bị trả lại:

**Cộng**

**18. Giá vốn hàng bán ( Mã số 11):**

- Giá vốn của thành phẩm, hàng hóa

- Dự phòng/hoàn nhập dự phòng giảm giá hàng tồn kho

**Cộng**

**19.Doanh thu hoạt động tài chính:**

-lãi tiền gửi , tiền cho vay:

- Lãi chênh lệch tỷ giá đã thực hiện:

-Lãi hoạt động đầu tư

- Lãi chênh lệch tỷ giá cuối kỳ

**Cộng**

**20. Chi phí tài chính :**

- Chi phí lãi vay , lãi trái phiếu:

- Chiết khấu thanh toán

- Lỗ chênh lệch tỷ giá trong kỳ

Cuối kỳ	Đầu năm
30.000.000	30.000.000
30.000.000	30.000.000
30.000.000	30.000.000
-	-
-	-
-	-
-	-
30.000.000	30.000.000
30.000.000	30.000.000
-	-
10.000	10.000
<b>137.326.102.943</b>	<b>110.574.918.126</b>

Cuối kỳ	Đầu năm
3.393.430,84	1.989.201,16
57,24	65,29

L.K đến quý này năm nay	L.K đến quý này năm trước
1.363.163.800.979	1.446.031.366.505
-	-
<b>1.363.163.800.979</b>	<b>1.446.031.366.505</b>

L.K đến quý này năm nay	L.K đến quý này năm trước
31.584.313.433	42.506.144.619
-	-
67.440.249.943	52.662.349.957
<b>99.024.563.376</b>	<b>95.168.494.576</b>

L.K đến quý này năm nay	L.K đến quý này năm trước
865.717.932.563	909.804.590.682
-	-
<b>865.717.932.563</b>	<b>909.804.590.682</b>

L.K đến quý này năm nay	L.K đến quý này năm trước
9.830.118.061	8.446.348.107
1.090.641.673	2.594.427.714
-	-
861.751.027	781.887.444
<b>11.782.510.761</b>	<b>11.822.663.265</b>

L.K đến quý này năm nay	L.K đến quý này năm trước
28.491.712.888	31.626.973.391
1.471.352.534	768.107.448
190.947.626	156.798.629



- Lỗi chênh lệch tỷ giá đánh giá lại cuối kỳ
  - Lỗi chênh lệch tỷ giá thực hiện trong năm
  - Chi phí phát hành trái phiếu:
  - Chi phí tài chính khác
- Cộng**

- 1.229.670.375

1.352.490.004	1.729.597.276
<b>31.506.503.052</b>	<b>35.511.147.119</b>

## 21. Thu nhập khác

- Thanh lý, nhượng bán TSCĐ
  - Lãi do đánh giá lại Tài sản
  - Tiền phạt thu được
  - Thuế được giảm
  - Các khoản khác
- Cộng**

LK đến quý này năm nay	LK đến quý này năm trước
336.363.636	222.727.273

-	-
-	-
1.667.985.709	2.216.247.964
<b>2.004.349.345</b>	<b>2.438.975.237</b>

## 22. Chi phí khác

- Giá trị còn lại TSCĐ và chi phí thanh lý, nhượng bán TSCĐ
  - Chi phí thường định mức
  - Lỗi do đánh giá lại tài sản
  - Các khoản bị phạt
  - Các khoản khác
- Cộng**

LK đến quý này năm nay	LK đến quý này năm trước
-	-
10.103.482	586.789.396
417.429.931	346.637.627
<b>427.533.413</b>	<b>933.427.023</b>

## 23. Chi phí bán hàng và chi phí quản lý doanh nghiệp

- Chi phí sản xuất kinh doanh theo yếu tố
  - Chi phí nguyên liệu, tài liệu:
  - Chi phí nhân công:
  - Chi phí khấu hao tài sản cố định:
  - Chi phí dịch vụ mua ngoài bằng tiền khác
- Cộng**

LK đến quý này năm nay	LK đến quý này năm trước
1.183.240.575	1.465.699.454
142.214.540.098	138.302.202.122
2.744.063.144	3.123.892.691
143.254.026.771	153.601.207.637
<b>289.395.870.588</b>	<b>296.493.001.904</b>

## 24. Chi phí thuế thu nhập doanh nghiệp hiện hành( Mã số 51)

- Chi phí thuế thu nhập doanh nghiệp tính trên thu nhập chịu thuế năm hiện hành
- Điều chỉnh chi phí thuế thu nhập doanh nghiệp của các năm trước vào thuế thu nhập hiện hành năm nay:

**Tổng chi phí thuế thu nhập doanh nghiệp hiện hành**

LK đến quý này năm nay	LK đến quý này năm trước
13.327.171.930	16.228.101.349

## 25. Chi phí thuế thu nhập doanh nghiệp hoãn lại ( Mã số 52)

- Chi phí thuế thu nhập doanh nghiệp hoãn lại phát sinh từ chênh lệch tạm thời phải chịu thuế
- Chi phí thuế thu nhập doanh nghiệp phát sinh từ hoãn nhập tài sản thuế thu nhập doanh nghiệp
- Thu nhập thuế thu nhập doanh nghiệp hoãn lại phát sinh từ các khoản chênh lệch tạm thời được

**Tổng chi phí thuế thu nhập doanh nghiệp hoãn lại**

LK đến quý này năm nay	LK đến quý này năm trước
-	-
-	-
-	-
<b>-</b>	<b>-</b>

## VIII - Thông tin bổ sung các khoản mục trình bày trong báo cáo lưu chuyển tiền tệ

C. Các giao dịch không bằng tiền ảnh hưởng đến lưu chuyển tiền tệ và các khoản tiền doanh nghiệp nắm giữ nhưng không được sử dụng

- Mua tài sản bằng cách nhận khoản nợ liên quan trực tiếp và thông qua nghiệp vụ cho thuê tài chính
  - Mua doanh nghiệp thông qua phát hành cổ phiếu:
  - Chuyển nợ thành vốn chủ sở hữu:
- Mua và thanh lý công ty con hoặc đơn vị kinh doanh khác trong kỳ báo cáo.
  - Tổng giá trị mua hoặc thanh lý:
  - Phân giá trị mua hoặc thanh lý được thanh toán bằng tiền và các khoản tương đương tiền
  - Ô tiền và các khoản tương đương tiền thực có trong công ty con hoặc đơn vị

kinh doanh khác được mua hoặc thanh lý

- Phân giá trị tài sản ( Tổng hợp theo từng loại tài sản) và nợ phải trả không phải là tiền và các khoản tương đương tiền trong công ty con hoặc đơn vị kinh

doanh khác đơn vị mua hoặc thanh lý trong kỳ:

c- Trình bày giá trị và lý do của các khoản tiền và tương đương tiền lớn do doanh nghiệp nắm giữ không không được sử dụng do có sự hạn chế của pháp luật hoặc ràng buộc khác mà doanh nghiệp phải thực hiện.

#### IX - Những thông tin khác


- 1 - Những khoản nợ tiềm tàng, khoản cam kết và những thông tin tài chính khác: .....
- 2 - Những sự kiện phát sinh sau ngày kết thúc kỳ kế toán năm: .....
- 3 - Thông tin các bên liên quan: .....
- 4 - Trình bày, tài sản, doanh thu, kết quả kinh doanh theo bộ phận (Theo lĩnh vực kinh doanh hoặc khu vực địa lý) theo quy trình chuẩn mực kế toán số 28" Báo có bộ phận": .....
- 5 - Thông tin so sánh ( Những thay đổi về thông tin trong báo cáo tài chính của các niên độ kế toán trước) .....
- 6 - Thông tin về hoạt động liên tục: .....
- 7 - Những thông tin khác: .....

Người lập biểu  
(Ký, họ tên)



Hoàng Thị Thu Hiền

Kế toán trưởng  
(Ký, họ tên)



Đoàn Thùy Dương

