

**NGÂN HÀNG TMCP
THỊNH VƯỢNG VÀ PHÁT TRIỂN**

**CỘNG HÒA XÃ HỘI CHỦ NGHĨA VIỆT NAM
Độc lập - Tự do - Hạnh phúc**

Số: 1056/2025/CT-PGB.

V/v công bố thông tin định kỳ BCTC

Hà Nội, ngày 17 tháng 10 năm 2025

Kính gửi: Sở Giao dịch Chứng khoán Hà Nội (HNX)

Thực hiện quy định tại khoản 3, khoản 4 Điều 14 Thông tư số 96/2020/TT- BTC ngày 16/11/2020 của Bộ Tài chính hướng dẫn công bố thông tin trên thị trường chứng khoán, Ngân hàng TMCP Thịnh vượng và Phát triển (MCK: PGB) thực hiện công bố thông tin báo cáo tài chính (BCTC) Quý II.2025 với Sở Giao dịch Chứng khoán Hà Nội như sau:

1. BCTC Quý III.2025 theo quy định tại khoản 3 Điều 14 Thông tư số 96/2020/TT-BTC gồm:

☒ BCTC riêng (Tổ chức không có công ty con và đơn vị kế toán cấp trên có đơn vị trực thuộc);

☐ BCTC hợp nhất (Tổ chức có công ty con);

☐ BCTC tổng hợp (Tổ chức có đơn vị kế toán trực thuộc tổ chức bộ máy kế toán riêng).

2. Văn bản giải trình phải công bố thông tin **đồng thời** cùng với BCTC theo quy định tại khoản 4 Điều 14 Thông tư số 96/2020/TT- BTC gồm:

+ Lợi nhuận sau thuế thu nhập doanh nghiệp tại Báo cáo kết quả kinh doanh của kỳ báo cáo có thay đổi từ 10% trở lên so với báo cáo cùng kỳ năm trước?

☒ Có

☐ Không

Văn bản giải trình Lợi nhuận sau thuế thay đổi 10% so với cùng kỳ năm trước:

☒ Có

☐ Không

+ Lợi nhuận sau thuế trong kỳ báo cáo có bị lỗ, chuyển từ lãi ở báo cáo cùng kỳ năm trước sang lỗ ở kỳ này hoặc ngược lại?

☐ Có

☒ Không

Văn bản giải trình Lợi nhuận sau thuế trong kỳ báo cáo bị lỗ, chuyển từ lãi ở báo cáo cùng kỳ năm trước sang lỗ ở kỳ này hoặc ngược lại:

☐ Có

☒ Không

+ Lợi nhuận sau thuế trong kỳ báo cáo có sự chênh lệch trước và sau kiểm toán hoặc soát xét từ 5% trở lên, chuyển từ lỗ sang lãi hoặc ngược lại?

☐ Có

☒ Không

Văn bản giải trình Lợi nhuận sau thuế sau kiểm toán thay đổi 5% so với trước kiểm toán:

☐ Có

☒ Không

NGÂN HÀNG TMCP THỊNH VƯỢNG VÀ PHÁT TRIỂN

ĐẠI DIỆN THEO PHÁP LUẬT



CHỦ TỊCH HĐQT

Cao Thị Thúy Nga

MỤC LỤC

<u>NỘI DUNG</u>	<u>TRANG</u>
BÁO CÁO TÌNH HÌNH TÀI CHÍNH	2 - 3
BÁO CÁO KẾT QUẢ HOẠT ĐỘNG	4
BÁO CÁO LƯU CHUYỂN TIỀN TỆ	5 - 6
THUYẾT MINH BÁO CÁO TÀI CHÍNH	7 - 48



NGÂN HÀNG TMCP THỊNH VƯỢNG VÀ PHÁT TRIỂN
BÁO CÁO TÌNH HÌNH TÀI CHÍNH
 Tại ngày 30 tháng 09 năm 2025

Mẫu số: B02/TCTD
 Đơn vị tính: Triệu Đồng Việt Nam

STT	CHỈ TIÊU	Thuyết minh	30/09/2025	31/12/2024
A	TÀI SẢN			
I	Tiền mặt, vàng bạc, đá quý	VL01	309.082	224.524
II	Tiền gửi tại NHNN	VL02	1.634.707	2.197.457
III	Tiền gửi và cho vay các TCTD khác	VL03	24.513.019	23.801.965
1	Tiền gửi tại các TCTD khác		24.513.019	23.801.965
2	Cho vay các TCTD khác		-	-
3	Dự phòng rủi ro (*)		-	-
IV	Chứng khoán kinh doanh	VL04	-	-
1	Chứng khoán kinh doanh		-	-
2	Dự phòng giảm giá chứng khoán kinh doanh (*)		-	-
	Dự phòng rủi ro chứng khoán kinh doanh (*)			
V	Các công cụ tài chính phái sinh và các tài sản tài chính khác	VL05	-	1.948
VI	Cho vay khách hàng	VL06	43.804.438	40.811.502
1	Cho vay khách hàng	VL06.1	44.348.532	41.236.482
2	Dự phòng rủi ro cho vay khách hàng (*)	VL06.2	(544.094)	(424.980)
VII	Hoạt động mua nợ	VL07	-	294.772
1	Mua nợ		-	297.000
2	Dự phòng rủi ro hoạt động mua nợ		-	(2.228)
VII	Chứng khoán đầu tư	VL08	8.171.067	4.250.897
1	Chứng khoán đầu tư sẵn sàng để bán		5.576.114	1.937.014
2	Chứng khoán đầu tư giữ đến ngày đáo hạn		3.139.483	2.739.483
3	Dự phòng giảm giá chứng khoán đầu tư (*)		(544.530)	(425.600)
VIII	Góp vốn, đầu tư dài hạn	VL09	488	488
1	Đầu tư dài hạn khác		529	529
2	Dự phòng giảm giá đầu tư dài hạn (*)		(41)	(41)
IX	Tài sản cố định		253.955	248.219
1	Tài sản cố định hữu hình	VL10	206.139	200.251
a	Nguyên giá TSCĐ		512.918	488.264
b	Hao mòn TSCĐ (*)		(306.779)	(288.013)
2	Tài sản cố định vô hình	VL12	47.816	47.968
a	Nguyên giá TSCĐ		138.208	127.440
b	Hao mòn TSCĐ (*)		(90.392)	(79.472)
XI	Tài sản có khác	VL14	1.151.383	1.183.343
1	Các khoản phải thu	VI.14.1	593.558	643.257
2	Các khoản lãi, phí phải thu	VI.14.2	585.676	468.766
3	Tài sản thuế TNDN hoãn lại	VI.22.1	-	-
4	Tài sản Có khác	VI.14.3	119.414	129.801
5	Các khoản dự phòng rủi ro cho các tài sản Có nội bảng khác (*)	VI.14.4	(147.265)	(58.481)
	Tổng tài sản có		79.838.139	73.015.115

NGÂN HÀNG TMCP THỊNH VƯỢNG VÀ PHÁT TRIỂN
BÁO CÁO TÌNH HÌNH TÀI CHÍNH
 Tại ngày 30 tháng 09 năm 2025


Mẫu số: B02/TCTD
 Đơn vị tính: Triệu Đồng Việt Nam

STT	CHỈ TIÊU	Thuyết minh	30/09/2025	31/12/2024
B	NỢ PHẢI TRẢ VÀ VỐN CHỦ SỞ HỮU			
I	Các khoản nợ Chính phủ và NHNN	VL16	265.042	419.069
1	Tiền gửi và vay Chính phủ, NHNN		265.042	419.069
II	Tiền gửi và vay các TCTD khác	VL17	22.483.129	20.660.560
1	Tiền gửi của các TCTD khác		22.483.129	20.660.560
2	Vay các TCTD khác		-	-
III	Tiền gửi của khách hàng	VL18	44.375.382	43.325.745
IV	Các công cụ tài chính phái sinh và các khoản nợ tài chính khác	VL05	20.411	-
V	Vốn tài trợ, ủy thác đầu tư, cho vay TCTD chịu rủi ro	VL19	-	-
VI	Phát hành giấy tờ có giá	VL20	5.200.000	2.280.000
VII	Các khoản nợ khác	VL21	1.132.545	1.163.691
1	Các khoản lãi, phí phải trả		947.191	791.219
2	Thuế TNDN hoãn lại phải trả		-	-
3	Các khoản phải trả và công nợ khác		185.354	372.472
4	Dự phòng rủi ro khác (Dự phòng cho công nợ tiềm ẩn)		-	-
	Tổng nợ phải trả		73.476.509	67.849.065
VIII	Vốn chủ sở hữu	V.22	6.361.630	5.166.050
1	Vốn của TCTD		4.999.198	4.200.000
a	Vốn điều lệ		5.000.000	4.200.000
c	Thặng dư vốn cổ phần		(802)	-
2	Quỹ của TCTD		388.217	320.256
3	Chênh lệch tỷ giá hối đoái		-	-
5	Lợi nhuận chưa phân phối/ Lỗ lũy kế		974.215	645.794
IX	Lợi ích của cổ đông thiểu số		-	-
	Tổng nợ phải trả và vốn chủ sở hữu		79.838.139	73.015.115

CÁC CHỈ TIÊU NGOÀI BẢNG BÁO CÁO TÌNH HÌNH TÀI CHÍNH


STT	CHỈ TIÊU		30/09/2025	31/12/2024
1	Bảo lãnh vay vốn		35.282	40.712
	Cam kết giao dịch hối đoái		14.414.964	2.538.759
	Cam kết mua ngoại tệ		-	149.937
2	Cam kết bán ngoại tệ		793.050	127.065
	Cam kết giao dịch hoán đổi		13.727.654	2.261.757
	Cam kết giao dịch tương lai		-	-
3	Cam kết cho vay không hủy ngang		516.963	564.728
4	Cam kết trong nghiệp vụ L/C		4.345.287	4.902.944
5	Bảo lãnh khác		899.276	771.562
6	Các cam kết khác		696.539	683.839
7	Lãi cho vay và phí phải thu chưa thu được		2.859.161	2.865.745
8	Nợ khó đòi đã xử lý		2.830.884	2.830.884
9	Tài sản và chứng từ khác		-	-

LẬP BẢNG



Hoàng Tổ Tâm

KÊ TOÁN TRƯỞNG



Nguyễn Thị Thu Hà



Hà Nội, ngày 30 tháng 10 năm 2025

TỔNG GIÁM ĐỐC




Nguyễn Văn Hương

NGÂN HÀNG TMCP THỊNH VƯỢNG VÀ PHÁT TRIỂN
BÁO CÁO KẾT QUẢ HOẠT ĐỘNG
 Cho giai đoạn từ ngày 01/01/2025 đến ngày 30/09/2025

Mẫu số: B03/TCTD
 Đơn vị tính: Triệu Đồng Việt Nam


STT	CHỈ TIÊU	Thuyết minh	Quý III		Lũy kế từ đầu năm đến Quý III	
			Năm 2025	Năm 2024	Năm 2025	Năm 2024
1	Thu nhập lãi và các khoản thu nhập tương tự	(V.24)	1.177.241	862.986	3.383.064	2.577.522
2	Chi phí lãi và các chi phí tương tự	(V.25)	711.375	447.028	1.987.029	1.346.674
I	Thu nhập lãi thuần		465.866	415.958	1.396.035	1.230.848
3	Thu nhập từ hoạt động dịch vụ		22.211	24.341	77.824	70.712
4	Chi phí hoạt động dịch vụ		17.131	15.388	45.301	64.218
II	Lãi/lỗ thuần từ hoạt động dịch vụ	(V.26)	5.080	8.953	32.523	6.494
III	Lãi/lỗ thuần từ hoạt động kinh doanh ngoại hối	(V.27)	30.124	8.306	73.180	(3.314)
IV	Lãi/lỗ thuần từ mua bán chứng khoán kinh doanh	(V.28)	-	-	-	-
V	Lãi/lỗ thuần từ mua bán chứng khoán đầu tư	(V.29)	79.997	-	83.091	2.661
5	Thu nhập từ hoạt động khác		44.458	14.745	119.938	44.043
6	Chi phí hoạt động khác		517	192	6.234	751
VI	Lãi/lỗ thuần từ hoạt động khác	(V.31)	43.941	14.553	113.704	43.292
VII	Thu nhập từ góp vốn, mua cổ phần	(V.30)	89	-	89	148
VIII	Chi phí hoạt động	(V.32)	262.274	224.199	771.586	643.502
IX	Lợi nhuận thuần từ hoạt động kinh doanh trước chi phí dự phòng rủi ro tín dụng		362.823	223.571	927.036	636.627
X	Chi phí dự phòng rủi ro tín dụng		150.385	146.635	430.282	292.182
XI	Tổng lợi nhuận trước thuế		212.438	76.936	496.754	344.445
7	Chi phí thuế TNDN hiện hành		42.733	15.474	100.011	68.976
8	Chi phí thuế TNDN hoãn lại		-	-	-	-
XII	Chi phí thuế TNDN	(V.33)	42.733	15.474	100.011	68.976
XIII	Lợi nhuận sau thuế		169.705	61.462	396.743	275.469
XV	Lãi cơ bản trên cổ phiếu		339	146	793	656

LẬP BẢNG



Hoàng Tố Tâm

KẾ TOÁN TRƯỞNG



Nguyễn Thị Thu Hà

Hà nội ngày 15 tháng 10 năm 2025





Nguyễn Văn Hương

NGÂN HÀNG TMCP THỊNH VƯỢNG VÀ PHÁT TRIỂN
BÁO CÁO LƯU CHUYỂN TIỀN TỆ
 Cho giai đoạn từ ngày 01/01/2025 đến 30/09/2025

Mẫu số: B04/TCTD
 Đơn vị tính: Triệu Đồng Việt Nam

CHỈ TIÊU	Thuyết minh	Lũy kế từ đầu năm đến 30/09/2025	Lũy kế từ đầu năm đến 30/09/2024
LƯU CHUYỂN TIỀN TỪ HOẠT ĐỘNG KINH DOANH			
01. Thu nhập lãi và các khoản thu nhập tương tự nhận được		3,266,153	2,520,934
02. Chi phí lãi và các khoản thu nhập tương tự đã trả		(1,831,057)	(1,430,334)
03. Thu nhập từ hoạt động dịch vụ nhận được		32,523	6,495
04. Chênh lệch số tiền thực thu/ thực chi từ hoạt động kinh doanh (ngoại tệ, vàng bạc, chứng khoán)		112,271	(4,403)
05. Thu nhập khác		18,502	6,687
06. Tiền thu các khoản nợ đã được xử lý hoá, bù đắp bằng nguồn rủi ro		95,202	36,606
07. Tiền chi trả cho nhân viên và hoạt động quản lý, công vụ		(800,967)	(650,474)
08. Tiền thuế thu nhập thực nộp trong kỳ		(103,925)	(48,768)
<i>Lưu chuyển tiền thuần từ hoạt động kinh doanh trước những thay đổi về tài sản và vốn lưu động</i>		788,702	436,743
<i>Những thay đổi về tài sản hoạt động</i>			
09. (Tăng)/Giảm các khoản tiền gửi và cho vay các TCTD khác			
10. (Tăng)/Giảm các khoản về kinh doanh chứng khoán		(4,039,100)	388,169
11. (Tăng)/Giảm các công cụ tài chính phái sinh và các tài sản tài chính khác		1,948	(912)
12. (Tăng)/Giảm các khoản cho vay khách hàng		(2,815,050)	(1,536,183)
13. Giảm nguồn dự phòng để bù đắp tổn thất các khoản		(61,682)	(112,344)
14. (Tăng)/Giảm khác về tài sản hoạt động		50464	29,862
<i>Những thay đổi về công nợ hoạt động</i>			
15. Tăng/(Giảm) các khoản nợ chính phủ và NHNN		1,822,569	4,233,003
16. Tăng/(Giảm) các khoản tiền gửi và tiền vay các TCTD			
17. Tăng/(Giảm) tiền gửi của khách hàng (bao gồm cả Kho bạc Nhà nước)		895,611	2,369,033
18. Tăng/(Giảm) phát hành giấy tờ có giá (ngoại trừ GTCG được tính vào hoạt động tài chính)		2,920,000	(500,000)
19. Tăng/(Giảm) vốn tài trợ, ủy thác đầu tư, cho vay mà TCTD chịu rủi ro		20,411	-
20. Tăng/(Giảm) các công cụ tài chính phái sinh và các khoản nợ tài chính khác		-	-
21. Tăng/(Giảm) khác về công nợ hoạt động		(110,198)	(1,155,097)
22. Chi từ các quỹ của tổ chức tín dụng			
I. Lưu chuyển tiền thuần từ hoạt động kinh doanh		(526,325)	4,152,274

NGÂN HÀNG TMCP THỊNH VƯỢNG VÀ PHÁT TRIỂN
BÁO CÁO LƯU CHUYỂN TIỀN TỆ
 Cho giai đoạn từ ngày 01/01/2025 đến 30/09/2025

Mẫu số: B05/TCTD
 Đơn vị tính: Triệu Đồng Việt Nam

CHỈ TIÊU	Thuyết minh	Lũy kế từ đầu năm đến 30/09/2025	Lũy kế từ đầu năm đến 30/09/2024
LƯU CHUYỂN TIỀN TỪ HOẠT ĐỘNG ĐẦU TƯ			
01. Mua sắm TSCĐ		(50,631)	(10,527)
02. Tiền thu từ thanh lý, nhượng bán TSCĐ		10,530	-
03. Tiền chi từ thanh lý, nhượng bán TSCĐ		-	-
04. Mua sắm bất động sản đầu tư		-	-
05. Tiền thu từ bán, thanh lý bất động sản đầu tư		-	-
06. Tiền chi ra do bán, thanh lý bất động sản đầu tư		-	-
07. Tiền chi đầu tư, góp vốn vào các đơn vị khác		-	-
08. Tiền thu đầu tư, góp vốn vào các đơn vị khác		-	-
09. Tiền thu cổ tức và lợi nhuận được chia từ các khoản đầu tư, góp vốn dài hạn		89	148
		(40,012)	(10,379)
II. Lưu chuyển tiền từ hoạt động đầu tư			
LƯU CHUYỂN TIỀN TỪ HOẠT ĐỘNG TÀI CHÍNH			
01. Tăng vốn cổ phần từ góp vốn và/hoặc phát hành cổ phiếu		799,198	1,200,000
02. Tiền thu từ phát hành giấy tờ có giá dài hạn đủ điều kiện tính vào vốn tự có và các khoản vốn vay dài hạn khác		-	-
		799,198	1,200,000
III. Lưu chuyển tiền thuần từ hoạt động tài chính			
IV. Lưu chuyển tiền thuần trong kỳ			
V. Tiền và các khoản tương đương tiền tại thời điểm đầu kỳ		26,223,946	16,101,418
VI. Điều chỉnh của ảnh hưởng của thay đổi tỷ giá		-	-
		26,456,807	21,443,313
VII. Tiền và các khoản tương đương tiền tại thời điểm cuối kỳ			


Hà nội, ngày 15 tháng 10 năm 2025

LẬP BẢNG



Hoàng Tố Tâm

KẾ TOÁN TRƯỞNG



Nguyễn Thị Thu Hà



Nguyễn Văn Hương

I. THÔNG TIN KHÁI QUÁT VỀ NGÂN HÀNG

Thành lập và hoạt động

Ngân hàng Thương mại Cổ phần Thịnh Vượng và Phát Triển (trước đây là Ngân hàng Thương mại Cổ phần Xăng dầu Petrolimex) (“Ngân hàng”), tiền thân là Ngân hàng Thương mại Cổ phần Nông thôn Đồng Tháp Mười, được thành lập theo Giấy phép hoạt động số 0045/NH-GP do Thống đốc Ngân hàng Nhà nước Việt Nam cấp ngày 13 tháng 11 năm 1993 với thời gian hoạt động là 20 năm. Theo Quyết định số 368/QĐ-NHNN do Thống đốc Ngân hàng Nhà nước Việt Nam cấp ngày 8 tháng 2 năm 2007, Ngân hàng Thương mại Cổ phần Nông thôn Đồng Tháp Mười được chấp thuận đổi tên thành Ngân hàng Thương mại Cổ phần Xăng dầu Petrolimex. Thời gian hoạt động của Ngân hàng được tăng lên thành 99 năm kể từ ngày 13 tháng 11 năm 1993 theo Quyết định số 3061/QĐ-NHNN ngày 30 tháng 12 năm 2013 của Thống đốc Ngân hàng Nhà nước Việt Nam. Giấy phép được điều chỉnh gần đây nhất là Giấy phép Thành lập và Hoạt động Ngân hàng số 42/GP-NHNN được Ngân hàng Nhà nước Việt Nam cấp ngày 16 tháng 6 năm 2021. Ngày 19 tháng 12 năm 2023, theo Quyết định số 2346/QĐ-NHNN của Ngân hàng Nhà nước về việc sửa đổi nội dung tên Ngân hàng tại Giấy phép thành lập và hoạt động, tên Ngân hàng đầy đủ bằng tiếng việt: Ngân hàng Thương mại Cổ phần Thịnh vượng và Phát triển. Tên viết tắt: PGBank

Các hoạt động chính của Ngân hàng bao gồm: thực hiện các giao dịch ngân hàng bao gồm huy động và nhận tiền gửi ngắn hạn, trung hạn và dài hạn từ các tổ chức và cá nhân; cho vay ngắn hạn, trung hạn và dài hạn đối với các tổ chức và cá nhân trên cơ sở tính chất và khả năng nguồn vốn của Ngân hàng; thực hiện các giao dịch ngoại tệ, các dịch vụ tài chính thương mại quốc tế, chiết khấu thương phiếu, trái phiếu và các giấy tờ có giá khác; cung cấp dịch vụ trung gian môi giới và các dịch vụ ngân hàng khác được Ngân hàng Nhà nước Việt Nam (“NHNN”) cho phép.

Vốn điều lệ

Tại ngày 30 tháng 09 năm 2025, số vốn điều lệ của Ngân hàng là 5.000.000 triệu đồng.

Mạng lưới hoạt động

Ngân hàng có trụ sở chính đặt tại: Tầng 4,5,6 Tòa nhà Thành Công, Ô đất P-D17 Khu đô thị Cầu Giấy, phường Cầu Giấy, thành phố Hà Nội. Tổng số điểm mạng lưới của Ngân hàng đến ngày 30 tháng 09 năm 2025 là (01) Hội sở chính, hai mươi ba (23) chi nhánh, sáu mươi tám (68) phòng giao dịch đang hoạt động ở các tỉnh và thành phố trên cả nước.

Nhân viên

Tổng số cán bộ nhân viên của Ngân hàng tại ngày 30 tháng 09 năm 2025 là 1.872 người (tại ngày 31 tháng 12 năm 2024 là 1.921 người).

Các thành viên của Hội đồng Quản trị, Ban Kiểm soát và Ban Tổng Giám đốc và Kế toán trưởng Ngân hàng đã điều hành Ngân hàng trong năm và đến ngày lập báo cáo này gồm:

NGÂN HÀNG TMCP THỊNH VƯỢNG VÀ PHÁT TRIỂN
THUYẾT MINH BÁO CÁO TÀI CHÍNH
Cho giai đoạn từ ngày 01/01/2025 đến 30/09/2025

Mẫu số: B05/TCTD
Đơn vị tính: Triệu Đồng Việt Nam

Hội đồng Quản trị

Bà Cao Thị Thuý Nga	Chủ tịch	Bổ nhiệm ngày 24/04/2025
Ông Nguyễn Văn Hương	Thành viên	Bổ nhiệm ngày 24/04/2025
Ông Phạm Mạnh Thắng	Chủ tịch	Miễn nhiệm ngày 24/04/2025
Ông Đào Phong Trúc Đại	Phó chủ tịch	Miễn nhiệm ngày 24/04/2025
Ông Vương Phúc Chính	Thành viên	
Ông Đinh Thành Nghiệp	Thành viên	
Ông Nguyễn Văn Tý	Thành viên độc lập	Bổ nhiệm ngày 24/04/2025
Ông Đào Quốc Tính	Thành viên độc lập	Miễn nhiệm ngày 24/04/2025
Bà Cao Thị Thuý Nga	Thành viên độc lập	Miễn nhiệm ngày 24/04/2025
Ông Bùi Vương Anh	Thành viên độc lập	Bổ nhiệm ngày 22/07/2025

Ban Kiểm soát

Ông Trần Ngọc Dũng	Trưởng Ban Kiểm soát	
Ông Trịnh Mạnh Hoán	Thành viên	
Bà Hạ Hồng Mai	Thành viên	
Bà Đinh Thụy Trâm	Thành viên	Bổ nhiệm ngày 24/04/2025
Bà Chu Thị Hường	Thành viên	Bổ nhiệm ngày 22/07/2025

Ban Tổng Giám đốc và Kế toán trưởng

Ông Nguyễn Văn Hương	Tổng Giám đốc	
Ông Trần Văn Luân	Phó Tổng Giám đốc thường trực	
Bà Võ Hằng Phương	Phó Tổng Giám đốc thường trực	Bổ nhiệm ngày 14/07/2025
Ông Phương Tiến Dũng	Phó Tổng Giám đốc	Bổ nhiệm ngày 20/06/2025
Ông Lê Văn Phú	Phó Tổng Giám đốc	Miễn nhiệm ngày 10/07/2025
Ông Nguyễn Trọng Chiến	Phó Tổng Giám đốc	Miễn nhiệm ngày 15/06/2025
Bà Nguyễn Thị Thu Hà	Phó Giám đốc phụ trách Khối Tài chính kiêm Kế toán trưởng	

II. CƠ SỞ LẬP BÁO CÁO TÀI CHÍNH VÀ NĂM TÀI CHÍNH

Cơ sở lập báo cáo tài chính:

Báo cáo tài chính kèm theo được trình bày bằng Đồng Việt Nam (VND), theo nguyên tắc giá gốc và phù hợp với chuẩn mực kế toán, chế độ kế toán áp dụng cho các tổ chức tín dụng tại Việt Nam và các quy định pháp lý có liên quan đến việc lập và trình bày báo cáo tài chính. Hệ thống kế toán Việt Nam áp dụng cho các tổ chức tín dụng theo thông tư 10/2014/TT- NHNN ngày 20/03/2014 và chế độ báo cáo tài chính áp dụng cho các Tổ chức tín dụng do Ngân hàng Nhà nước quy định theo Quyết định số 16/2007/QĐ-NHNN ngày 18/04/2007, thông tư số 49/2014/TT- NHNN ngày 31/12/2014 và thông tư 27/2021/TT-NHNN ngày 31/12/2021 của Ngân hàng nhà nước Việt Nam. Tuy nhiên, do quy mô hoạt động của Ngân hàng rất lớn, cho mục đích lập báo cáo tài chính này, các số liệu được làm tròn đến hàng triệu và trình bày theo đơn vị triệu VND. Việc trình bày này không ảnh hưởng trọng yếu đến báo cáo tài chính về tình hình tài chính, kết quả hoạt động cũng như tình hình lưu chuyển tiền tệ của Ngân hàng.

Năm tài chính:

Năm tài chính của Ngân hàng bắt đầu từ ngày 01 tháng 01 và kết thúc ngày 31 tháng 12.

III. TÓM TẮT CÁC CHÍNH SÁCH KẾ TOÁN CHỦ YẾU

Sau đây là các chính sách kế toán chủ yếu được Ngân hàng áp dụng trong việc lập báo cáo tài chính:

Ước tính kế toán

Việc lập báo cáo tài chính tuân thủ theo chuẩn mực kế toán, chế độ kế toán áp dụng cho các tổ chức tín dụng tại Việt Nam và các quy định pháp lý có liên quan đến việc lập và trình bày báo cáo tài chính yêu cầu Ban Tổng Giám đốc phải có những ước tính và giả định ảnh hưởng đến số liệu báo cáo về các khoản công nợ, tài sản và việc trình bày các khoản công nợ và tài sản tiềm tàng tại ngày lập Báo cáo tài chính cũng như các số liệu báo cáo về doanh thu và chi phí trong suốt năm tài chính. Mặc dù các ước tính kế toán được lập bằng tất cả sự hiểu biết của Ban Tổng Giám đốc, số thực tế phát sinh có thể khác với các ước tính, giả định đặt ra.

Ngoại tệ

Theo hệ thống kế toán của Ngân hàng, tất cả các nghiệp vụ phát sinh của Ngân hàng được hạch toán theo nguyên tệ. Tại thời điểm lập báo cáo tài chính, tài sản và nợ phải trả có nguồn gốc ngoại tệ được quy đổi sang VND theo tỷ giá bình quân mua và bán chuyển khoản giao ngay tại thời điểm cuối ngày làm việc của ngày kết thúc năm tài chính nếu tỷ giá này chênh lệch nhỏ hơn 1% so với tỷ giá bình quân gia quyền mua và bán của ngày hôm đó. Trường hợp tỷ giá bình quân mua và bán chuyển khoản giao ngay tại thời điểm cuối ngày làm việc của ngày kết thúc năm tài chính chênh lệch lớn hơn hoặc bằng 1% so với tỷ giá bình quân gia quyền mua và bán của ngày hôm đó thì Ngân hàng sử dụng tỷ giá bình quân gia quyền mua và bán của ngày kết thúc năm tài chính để quy đổi. Các khoản thu nhập và chi phí bằng ngoại tệ của Ngân hàng được quy đổi ra VND theo tỷ giá của ngày phát sinh giao dịch. Tại thời điểm cuối năm, chênh lệch tỷ giá do đánh giá lại các tài sản và nợ phải trả bằng ngoại tệ sang VND được ghi nhận vào khoản mục "Lãi/(lỗ) thuần từ hoạt động kinh doanh vàng và ngoại hối" trên Báo cáo kết quả hoạt động.

Tiền và các khoản tương đương tiền

Tiền và các khoản tương đương tiền bao gồm tiền mặt, vàng bạc, đá quý, kim loại quý, tiền gửi thanh toán tại Ngân hàng Nhà nước, tín phiếu Chính phủ và các giấy tờ có giá ngắn hạn khác đủ điều kiện chiết khấu với Ngân hàng Nhà nước, các khoản tiền gửi thanh toán và tiền gửi có thời hạn đáo hạn không quá ba tháng kể từ ngày gửi và các khoản đầu tư chứng khoán có thời hạn thu hồi hoặc đáo hạn không quá ba tháng kể từ ngày mua.

Tiền gửi và cho vay các TCTD khác

Tiền gửi và cho vay các TCTD khác

Các khoản tiền gửi và cho vay các TCTD khác được công bố và trình bày theo số dư nợ gốc tại ngày kết thúc năm tài chính.

Việc phân loại rủi ro tín dụng đối với các khoản tiền gửi và cho vay các TCTD khác và trích lập dự phòng tương ứng được thực hiện theo quy định tại Thông tư số 31 và Nghị định 86. Theo đó, Ngân hàng trích lập dự phòng cụ thể cho các khoản tiền gửi (trừ tiền gửi không kỳ hạn tại tổ chức tín dụng, chi nhánh ngân hàng nước ngoài, tiền gửi tại ngân hàng chính sách xã hội theo quy định của NHNN về việc các tổ chức tín dụng nhà nước duy trì số dư tiền gửi tại ngân hàng chính sách xã hội) tại các TCTD khác, chi nhánh ngân hàng nước ngoài theo quy định của pháp luật và gửi tiền (trừ tiền gửi không kỳ hạn) tại tổ chức tín dụng ở nước ngoài và cho vay các TCTD khác tương tự như đối với các khoản cho vay khách hàng.

Các hợp đồng phái sinh tiền tệ

Các hợp đồng kỳ hạn và hoán đổi tiền tệ

Đối với các hợp đồng kỳ hạn và hoán đổi tiền tệ, chênh lệch giữa giá trị VND của số lượng ngoại tệ cam kết mua/bán tính theo tỷ giá kỳ hạn và tỷ giá giao ngay tại ngày hiệu lực của hợp đồng được ghi nhận ngay tại ngày hiệu lực của hợp đồng tại khoản mục “Các khoản lãi, phí phải thu” hoặc “Các khoản lãi, phí phải trả” trên Báo cáo tình hình tài chính. Chênh lệch này sau đó được phân bổ tuyến tính vào khoản mục “Lãi/(Lỗ) thuần từ hoạt động kinh doanh ngoại hối” trong suốt kỳ hạn của hợp đồng.

Tại thời điểm lập báo cáo tài chính, cam kết theo các hợp đồng kỳ hạn được đánh giá lại và chênh lệch tỷ giá do đánh giá lại số dư ngoại tệ của các hợp đồng kỳ hạn được hạch toán vào khoản mục “Lãi/(Lỗ) thuần từ hoạt động kinh doanh ngoại hối” trên báo cáo kết quả hoạt động.

Các khoản cho vay khách hàng

Các khoản cho vay khách hàng được công bố và trình bày theo số dư nợ gốc tại ngày kết thúc năm tài chính.

Các khoản cho vay ngắn hạn có thời hạn cho vay không quá 1 năm tính từ ngày giải ngân. Các khoản cho vay trung hạn có thời hạn cho vay từ trên 1 năm đến 5 năm tính từ ngày giải ngân. Các khoản cho vay dài hạn có thời hạn cho vay trên 5 năm tính từ ngày giải ngân.

Các khoản cho vay được dừng ghi nhận khi quyền lợi theo hợp đồng của Ngân hàng đối với các dòng tiền phát sinh từ các khoản cho vay này chấm dứt, hay khi Ngân hàng chuyển giao các khoản cho vay này bằng một giao dịch mà phần lớn rủi ro và lợi ích gắn liền với khoản cho vay được chuyển giao cho bên khác.

Riêng đối với các khoản cho vay được bán cho Công ty Quản lý tài sản của các tổ chức tín dụng Việt Nam (“VAMC”), Ngân hàng tiến hành đưa ra ngoại bảng để theo dõi theo các hướng dẫn trong Công văn số 8499/NHNN-TCKT do NHNN ban hành ngày 14 tháng 11 năm 2013 (“Công văn 8499”) và Công văn số 925/NHNN-TCKT do NHNN ban hành ngày 19 tháng 2 năm 2014 (“Công văn 925”).

Dự phòng rủi ro tín dụng

Phân loại nợ và trích lập dự phòng rủi ro tín dụng

Theo Thông tư 31 và Nghị định 86, tổ chức tín dụng phải thực hiện phân loại nợ, trích lập dự phòng rủi ro tín dụng. Việc phân loại nợ và trích lập dự phòng rủi ro tín dụng theo quy định của Thông tư 31 và Nghị định 86 được áp dụng với các tài sản Có (gọi tắt là “nợ”) bao gồm:

- Cho vay;
- Cho thuê tài chính;
- Chiết khấu, tái chiết khấu công cụ chuyển nhượng và giấy tờ có giá khác;
- Bao thanh toán;
- Các khoản cấp tín dụng dưới hình thức phát hành thẻ tín dụng;
- Các khoản trả thay theo cam kết ngoại bảng;
- Số tiền mua và ủy thác mua trái phiếu doanh nghiệp chưa niêm yết trên thị trường chứng khoán hoặc chưa đăng ký giao dịch trên thị trường giao dịch của các công ty đại chúng chưa niêm yết (Upcom) (sau đây gọi tắt là trái phiếu chưa niêm yết), không bao gồm mua trái phiếu chưa niêm yết bằng nguồn vốn ủy thác mà bên ủy thác chịu rủi ro;
- Ủy thác cấp tín dụng;
- Tiền gửi (trừ tiền gửi thanh toán, tiền gửi tại ngân hàng chính sách xã hội theo quy định của NHNN về việc các tổ chức tín dụng nhà nước duy trì số dư tiền gửi tại ngân hàng chính sách xã hội) tại tổ chức tín dụng, chi nhánh ngân hàng nước ngoài theo quy định của pháp luật và gửi tiền tại tổ chức tín dụng ở nước ngoài;
- Mua, bán nợ theo quy định của NHNN về hoạt động mua, bán nợ;
- Mua bán lại trái phiếu Chính phủ trên thị trường chứng khoán theo quy định của pháp luật về phát hành, đăng ký, lưu ký, niêm yết và giao dịch công cụ nợ của Chính phủ trên thị trường chứng khoán;
- Mua kỳ phiếu, tín phiếu, chứng chỉ tiền gửi do tổ chức tín dụng, chi nhánh ngân hàng nước ngoài khác phát hành.

Dự phòng cụ thể được trích lập dựa trên rủi ro tín dụng thuần của các khoản nợ theo các tỷ lệ tương ứng với từng nhóm như sau:

Nhóm	Loại	Tỷ lệ dự phòng cụ thể
1	Nợ đủ tiêu chuẩn	0%
2	Nợ cần chú ý	5%
3	Nợ dưới tiêu chuẩn	20%
4	Nợ nghi ngờ	50%
5	Nợ có khả năng mất vốn	100%

Công văn 4848/NHNN/TCKT (“Công văn 4848”) về việc hướng dẫn hạch toán đối với nghiệp vụ thư tín dụng và các hoạt động kinh doanh khác liên quan đến thư tín dụng. Ngân hàng nhà nước đã ban hành Công văn 4848 có hiệu lực kể từ ngày 11 tháng 6 năm 2025 hướng dẫn hạch toán đối cho nghiệp vụ thư tín dụng và các hoạt động khác liên quan đến thư tín dụng

Xử lý rủi ro tín dụng

Dự phòng được ghi nhận như một khoản chi phí trên Báo cáo kết quả hoạt động và được sử dụng để xử lý các khoản nợ xấu. Theo quy định tại Nghị định 86, Ngân hàng thành lập Hội đồng Xử lý Rủi ro để xử lý các khoản nợ xấu nếu như chúng được phân loại vào nhóm 5, hoặc nếu khách hàng vay là pháp nhân giải thể, phá sản, hoặc là cá nhân bị chết hoặc mất tích.

Mua nợ

Các khoản nợ mua về được ghi nhận theo số tiền đã thanh toán để mua nợ và được phân loại vào nhóm có mức độ rủi ro không thấp hơn nhóm mà khoản nợ đó đã được phân loại trước khi mua.

Trường hợp giá mua nợ nhỏ hơn hoặc bằng số dư nợ gốc của khoản nợ được mua.

Số tiền nợ gốc thu được theo hợp đồng tín dụng của khoản nợ đã mua, tổ chức tín dụng, chi nhánh ngân hàng nước ngoài mua nợ, hạch toán thu hồi vào số tiền đã mua nợ. Trường hợp, số tiền mua nợ đã được thu hồi hết, số nợ gốc còn lại (phần chênh lệch còn lại giữa số nợ gốc của khoản nợ được mua với số tiền mua nợ) thu được được ghi nhận vào thu nhập.

Số tiền nợ lãi thu được theo hợp đồng tín dụng của khoản nợ đã mua, tổ chức tín dụng, chi nhánh ngân hàng nước ngoài mua nợ ghi nhận vào thu nhập.

Trường hợp giá mua nợ lớn hơn số dư nợ gốc của khoản nợ được mua

Số tiền nợ gốc, nợ lãi thu được theo hợp đồng tín dụng của khoản nợ đã mua, tổ chức tín dụng, chi nhánh ngân hàng nước ngoài mua nợ, hạch toán thu hồi vào số tiền đã mua nợ. Đến thời điểm khi số tiền đã mua nợ còn lại nhỏ hơn hoặc bằng số dư nợ gốc của khoản nợ đã mua tại thời điểm đó, số tiền nợ gốc, nợ lãi thu được theo hợp đồng tín dụng của khoản nợ đã mua, tổ chức tín dụng, chi nhánh ngân hàng nước ngoài mua nợ thực hiện xử lý theo quy định tại trường hợp trên.

Trường hợp nếu không thu hồi hết số tiền đã mua nợ, tổ chức tín dụng, chi nhánh ngân hàng nước ngoài thực hiện xử lý số tiền không thu hồi được theo quy định về chế độ tài chính của tổ chức tín dụng, chi nhánh ngân hàng nước ngoài và các quy định pháp luật có liên quan.

Ngân hàng thực hiện phân loại nợ và trích lập dự phòng rủi ro các khoản mua nợ theo quy định của pháp luật về trích lập và sử dụng dự phòng để xử lý rủi ro được trình bày ở Thuyết minh Dự phòng rủi ro tín dụng.

Phân loại nợ cho các cam kết ngoại bảng

Ngân hàng thực hiện phân loại đối với các khoản bảo lãnh, chấp nhận thanh toán và cam kết cho vay không hủy ngang vô điều kiện và có thời điểm thực hiện cụ thể (gọi chung là các khoản cam kết ngoại bảng) vào các nhóm quy định tại Điều 9, Điều 10 hoặc Điều 11 của Thông tư 31 và nhóm nợ của khách hàng do Trung tâm Thông tin tín dụng (“CIC”) của Ngân hàng Nhà nước cung cấp tại thời điểm phân loại nợ. Theo đó, các khoản cam kết ngoại bảng được phân loại theo các mức độ rủi ro như sau: Nợ đủ tiêu chuẩn, Nợ cần chú ý, Nợ dưới tiêu chuẩn, Nợ nghi ngờ và Nợ có khả năng mất vốn.

Các khoản đầu tư

Chứng khoán đầu tư

Chứng khoán đầu tư sẵn sàng để bán

Chứng khoán đầu tư sẵn sàng để bán bao gồm các chứng khoán nợ và chứng khoán vốn mà Ngân hàng nắm giữ dưới 20% quyền biểu quyết với mục đích đầu tư và sẵn sàng để bán, không thuộc loại chứng khoán mua vào bán ra thường xuyên nhưng có thể bán bất cứ lúc nào xét thấy có lợi và đồng thời Ngân hàng không phải là cổ đông sáng lập; hoặc không là đối tác chiến lược; hoặc không có khả năng chi phối nhất định vào quá trình lập, quyết định các chính sách tài chính và hoạt động của doanh nghiệp nhận đầu tư thông qua văn bản thỏa thuận cử nhân sự tham gia Hội đồng Quản trị/Ban Tổng Giám đốc.

Chứng khoán vốn được ghi nhận theo giá gốc vào ngày giao dịch và luôn được phản ánh theo giá gốc trong thời gian nắm giữ tiếp theo. Chứng khoán nợ được ghi nhận theo mệnh giá vào ngày giao dịch. Lãi dự thu của chứng khoán trước khi mua (đối với chứng khoán nợ trả lãi sau) hoặc lãi nhận trước chờ phân bổ (đối với chứng khoán nợ trả lãi trước) được phản ánh trên một tài khoản riêng. Phần chiết khấu/phụ trội là chênh lệch âm/dương giữa giá gốc với giá trị của khoản tiền gồm mệnh giá cộng (+) lãi dồn tích trước khi mua (nếu có) hoặc trừ (-) lãi nhận trước chờ phân bổ (nếu có), cũng được phản ánh trên một tài khoản riêng.

Trong khoảng thời gian nắm giữ chứng khoán tiếp theo, các chứng khoán này được ghi nhận theo mệnh giá và chiết khấu/phụ trội (nếu có) của chứng khoán sẵn sàng để bán được phân bổ vào Báo cáo kết quả hoạt động theo phương pháp đường thẳng trong suốt thời gian còn lại ước tính của chứng khoán. Số tiền lãi trả sau được ghi nhận theo nguyên tắc: Số tiền lãi dồn tích trước khi mua được ghi giảm giá trị của chính chứng khoán đó, đối ứng với tài khoản lãi dự thu; và số tiền lãi dồn tích sau thời điểm mua được ghi nhận vào thu nhập của Ngân hàng theo phương pháp cộng dồn. Số tiền lãi nhận trước được hạch toán phân bổ vào thu nhập lãi đầu tư chứng khoán theo phương pháp đường thẳng trong thời gian đầu tư chứng khoán.

Định kỳ, chứng khoán sẵn sàng để bán sẽ được xem xét về khả năng giảm giá. Chứng khoán thuộc đối tượng điều chỉnh của Nghị định 86 được trích lập dự phòng theo Nghị định 86. Chứng khoán không thuộc đối tượng điều chỉnh của Nghị định 86 được lập dự phòng giảm giá khi giá trị ghi sổ cao hơn giá trị thị trường xác định theo các quy định kế toán hiện hành. Dự phòng rủi ro được ghi nhận vào báo cáo kết quả hoạt động trên khoản mục “Lãi/(lỗ) thuần từ mua bán chứng khoán đầu tư”.

Ng nghiệp vụ mua bán nợ giữa Công ty Quản lý tài sản của các tổ chức tín dụng Việt Nam ("VAMC") và các tổ chức tín dụng

Trái phiếu đặc biệt do VAMC phát hành là giấy tờ có giá có thời hạn do VAMC phát hành để mua nợ xấu của Ngân hàng.

Ngân hàng hạch toán nghiệp vụ mua bán nợ bằng trái phiếu đặc biệt theo các hướng dẫn trong Công văn số 8499/NHNN-TCKT do NHNN ban hành ngày 14 tháng 11 năm 2013 ("Công văn 8499") và Công văn số 925/NHNN-TCKT do NHNN ban hành ngày 19 tháng 2 năm 2014 ("Công văn 925"). Trái phiếu đặc biệt này được phân loại là chứng khoán đầu tư nắm giữ đến ngày đáo hạn, được ghi nhận theo mệnh giá vào ngày giao dịch và sau đó được phản ánh theo mệnh giá trừ đi dự phòng rủi ro.

Cho mỗi khoản nợ xấu được bán cho VAMC, Ngân hàng nhận được tương ứng một trái phiếu đặc biệt do VAMC phát hành. Mệnh giá trái phiếu đặc biệt tương ứng với giá trị ghi sổ dư nợ gốc của khoản nợ xấu sau khi khấu trừ số tiền dự phòng cụ thể đã trích lập chưa sử dụng cho khoản nợ xấu đó.

Khi hoàn thành thủ tục mua bán nợ xấu, Ngân hàng ghi giảm giá trị ghi sổ của khoản nợ xấu, sử dụng dự phòng cụ thể đã trích lập chưa sử dụng và tất toán tài khoản ngoại bảng theo dõi lãi chưa thu được của khoản nợ xấu đó. Đồng thời, Ngân hàng ghi nhận trái phiếu đặc biệt do VAMC phát hành vào tài khoản chứng khoán nợ do các tổ chức kinh tế (TCKT) trong nước phát hành được nắm giữ đến ngày đáo hạn.

Đối với các trái phiếu đặc biệt do VAMC phát hành, dự phòng cụ thể được tính và trích lập theo hướng dẫn của Thông tư số 19/2013/TT-NHNN ban hành ngày 6 tháng 9 năm 2013 quy định về việc mua, bán và xử lý nợ xấu của VAMC ("Thông tư 19") và Thông tư số 14/2015/TT-NHNN ban hành ngày 28 tháng 8 năm 2015, Thông tư số 08/2016/TT-NHNN ban hành ngày 16 tháng 6 năm 2016 và Thông tư số 09/2017/TT-NHNN ban hành ngày 14 tháng 8 năm 2017 về việc sửa đổi, bổ sung một số điều của Thông tư 19.

Theo đó, dự phòng cụ thể tối thiểu phải trích lập mỗi năm trong kỳ hạn của trái phiếu đặc biệt là khoản chênh lệch dương giữa (Mệnh giá của trái phiếu đặc biệt chia kỳ hạn của trái phiếu đó nhân với số năm lũy kế kể từ thời điểm phát sinh) trừ (Tổng số tiền thu hồi nợ lũy kế của khoản nợ xấu tính đến thời điểm trích lập và số tiền dự phòng cụ thể lũy kế đã trích lập tính đến thời điểm trích lập liền trước của trái phiếu đó). Hàng năm, trong thời hạn năm (05) ngày làm việc liền kề trước ngày tương ứng với ngày trái phiếu đặc biệt đến hạn, Ngân hàng trích lập đầy đủ số dự phòng cụ thể nói trên và không phải thực hiện trích lập dự phòng chung đối với các trái phiếu đặc biệt này.

Dự phòng rủi ro cho trái phiếu đặc biệt được ghi nhận vào Báo cáo kết quả hoạt động.

Phân loại lại

Theo Công văn số 2601/NHNN-TCKT ngày 14 tháng 4 năm 2009 của Ngân hàng Nhà nước, việc phân loại lại sau khi mua chỉ được thực hiện tối đa một (01) lần đối với mỗi khoản mục chứng khoán đã đầu tư. Trong những trường hợp đặc biệt hoặc khi có số lượng lớn chứng khoán phải phân loại lại (lớn hơn hoặc bằng 50% giá trị khoản mục), Ngân hàng sẽ thực hiện thuyết minh trên báo cáo tài chính về sự tác động của việc phân loại lại trong tổng tài sản, công nợ, nguồn vốn cũng như thu nhập và chi phí của Ngân hàng.

Đầu tư dài hạn khác

Các khoản đầu tư dài hạn khác thể hiện các khoản đầu tư vốn dài hạn vào các đơn vị khác và Ngân hàng không nắm quyền kiểm soát hoặc có ảnh hưởng đáng kể. Các khoản đầu tư này được ghi nhận ban đầu theo giá gốc vào ngày giao dịch và luôn được phản ánh theo giá gốc trong thời gian nắm giữ tiếp theo.

Dự phòng giảm giá đối với các khoản đầu tư

Dự phòng giảm giá đối với các khoản đầu tư vào các khoản đầu tư dài hạn khác được lập nếu doanh nghiệp mà Ngân hàng đang đầu tư bị lỗ theo các quy định kế toán hiện hành.

Dự phòng giảm giá đầu tư dài hạn được ghi nhận như một khoản chi phí hoạt động trên Báo cáo kết quả hoạt động. Đối với khoản đầu tư vào cổ phiếu niêm yết hoặc giá trị hợp lý khoản đầu tư được xác định một cách đáng tin cậy, việc lập dự phòng được thực hiện dựa trên giá trị thị trường của cổ phiếu (tương tự như dự phòng giảm giá chứng khoán kinh doanh).

Ghi nhận

Ngân hàng ghi nhận chứng khoán đầu tư và các khoản đầu tư khác tại ngày Ngân hàng ký kết và thực hiện theo điều khoản hợp đồng có hiệu lực (kế toán theo ngày giao dịch). Chứng khoán đầu tư và các khoản đầu tư khác được ghi nhận ban đầu theo giá gốc. Sau khi ghi nhận ban đầu, chứng khoán đầu tư và các khoản đầu tư khác được ghi nhận theo các chính sách kế toán trình bày ở phần trên.

Dừng ghi nhận

Các khoản đầu tư chứng khoán bị dừng ghi nhận khi quyền nhận được các luồng tiền từ các khoản đầu tư bị chấm dứt hoặc khi Ngân hàng đã chuyển giao phần lớn rủi ro và lợi ích gắn liền với quyền sở hữu của các khoản đầu tư.

Các hợp đồng mua lại và bán lại

Những chứng khoán được bán đồng thời được cam kết sẽ mua lại vào một thời điểm nhất định trong tương lai vẫn được ghi nhận trên báo cáo tài chính. Khoản tiền nhận được theo thỏa thuận này được ghi nhận như một khoản nợ phải trả trên Báo cáo tình hình tài chính và phần chênh lệch giữa giá bán và giá cam kết sẽ mua lại được phân bổ theo phương pháp đường thẳng theo lãi suất trên hợp đồng vào Báo cáo kết quả hoạt động trong suốt thời gian hiệu lực của hợp đồng.

Những chứng khoán được mua đồng thời được cam kết sẽ bán lại vào một thời điểm nhất định trong tương lai không được ghi nhận trên báo cáo tài chính. Khoản tiền thanh toán theo thỏa thuận này được ghi nhận như một khoản mục "Cho vay khách hàng" trên Báo cáo tình hình tài chính và phần chênh lệch giữa giá mua và giá cam kết sẽ bán lại được phân bổ theo phương pháp đường thẳng theo lãi suất trên hợp đồng vào Báo cáo kết quả hoạt động trong suốt thời gian hiệu lực của hợp đồng.

Ủy thác và nguồn vốn ủy thác

Các khoản ủy thác được ghi nhận khi hợp đồng ủy thác đã được các bên ký kết và vốn ủy thác đã được thực hiện. Các quyền lợi và nghĩa vụ của bên ủy thác và bên nhận ủy thác đối với lợi nhuận và phân chia lợi nhuận, phí ủy thác và các quyền lợi và nghĩa vụ khác được thực hiện theo điều khoản ghi trong hợp đồng ủy thác đã ký kết. Các tài sản giữ cho mục đích ủy thác quản lý giữ hộ không được xem là tài sản của Ngân hàng và vì thế không được bao gồm trong báo cáo tài chính của Ngân hàng.

Tài sản cố định hữu hình

Tài sản cố định hữu hình được thể hiện theo nguyên giá trừ đi giá trị khấu hao lũy kế. Nguyên giá tài sản cố định hữu hình là toàn bộ các chi phí mà Ngân hàng phải bỏ ra để có được tài sản cố định hữu hình tính đến thời điểm đưa tài sản đó vào trạng thái sẵn sàng sử dụng.

Các chi phí mua sắm, nâng cấp và đổi mới tài sản cố định được ghi tăng nguyên giá của tài sản cố định; chi phí bảo trì, sửa chữa được hạch toán vào Báo cáo kết quả hoạt động khi phát sinh. Khi tài sản được bán hay thanh lý, nguyên giá và giá trị hao mòn lũy kế được xóa sổ và các khoản lãi/lỗ phát sinh do thanh lý tài sản được hạch toán vào Báo cáo kết quả hoạt động.

Tài sản cố định vô hình

Tài sản cố định vô hình được ghi nhận theo nguyên giá trừ đi giá trị khấu hao lũy kế. Nguyên giá tài sản cố định vô hình là toàn bộ các chi phí mà Ngân hàng phải bỏ ra để có được tài sản cố định vô hình tính đến thời điểm đưa tài sản đó vào sử dụng theo dự tính.

Các chi phí nâng cấp và đổi mới tài sản cố định vô hình được ghi tăng nguyên giá của tài sản và các chi phí khác được hạch toán vào Báo cáo kết quả hoạt động khi phát sinh. Khi tài sản cố định vô hình được bán hay thanh lý, nguyên giá và giá trị hao mòn lũy kế được xóa sổ và các khoản lãi/lỗ phát sinh do thanh lý tài sản được hạch toán vào Báo cáo kết quả hoạt động.

Thuê tài sản

Một khoản thuê được xem là thuê tài chính khi phần lớn các quyền lợi và rủi ro về quyền sở hữu tài sản được chuyển sang cho người đi thuê. Tất cả các khoản thuê khác được xem là thuê hoạt động.

Tại thời điểm nhận tài sản thuê, Ngân hàng ghi nhận tài sản thuê tài chính là tài sản cố định thuê tài chính và nợ phải trả về thuê tài chính trên Báo cáo tình hình tài chính với cùng một giá trị bằng với giá trị hợp lý của tài sản thuê. Nếu giá trị hợp lý của tài sản thuê cao hơn giá trị hiện tại của khoản thanh toán tiền thuê tối thiểu cho việc thuê tài sản thì ghi theo giá trị hiện tại của khoản thanh toán tiền thuê tối thiểu. Khoản thanh toán tiền thuê tài sản thuê tài chính được chia thành chi phí tài chính (số tiền lãi thuê tài chính) và khoản phải trả nợ gốc từng kỳ sao cho số tiền thanh toán mỗi kỳ bằng nhau.

Ngân hàng tính, trích khấu hao tài sản cố định thuê tài chính vào chi phí khấu hao trên cơ sở áp dụng chính sách khấu hao nhất quán với chính sách khấu hao của tài sản cùng loại thuộc sở hữu của Ngân hàng. Nếu

không chắc chắn là Ngân hàng sẽ có quyền sở hữu tài sản khi hết hạn hợp đồng thuê thì tài sản thuê sẽ được khấu hao theo thời gian ngắn hơn giữa thời hạn thuê hoặc thời gian sử dụng hữu ích của nó.

Giá trị tài sản thuê hoạt động không được ghi nhận trên Báo cáo tình hình tài chính. Tiền thuê phải trả được hạch toán theo phương pháp đường thẳng vào khoản mục chi phí hoạt động khác trong suốt thời hạn thuê tài sản.

Khấu hao tài sản cố định

Khấu hao của tài sản cố định hữu hình và vô hình được tính theo phương pháp đường thẳng trong suốt thời gian sử dụng ước tính của tài sản cố định.

<u>Loại tài sản</u>	<u>Thời gian hữu dụng ước tính</u> <u>(số năm)</u>
Nhà cửa, vật kiến trúc	5 - 50
Máy móc, thiết bị	5 - 7
Phương tiện vận tải	8 - 10
Thiết bị, dụng cụ quản lý	3 - 5
Tài sản cố định hữu hình khác	4 - 5
Phần mềm máy tính	1 - 5
Tài sản cố định vô hình khác	2 - 4

Quyền sử dụng đất của Ngân hàng được Nhà nước giao không thời hạn không phải trích khấu hao. Quyền sử dụng đất có thời hạn được khấu hao theo thời hạn được cấp quyền sử dụng đất.

Các khoản chi phí trả trước

Chi phí trả trước bao gồm các chi phí thực tế đã phát sinh nhưng có liên quan đến kết quả hoạt động sản xuất kinh doanh của nhiều kỳ kế toán. Chi phí trả trước bao gồm khoản trả trước tiền thuê văn phòng và các khoản chi phí trả trước dài hạn khác.

Tiền thuê văn phòng thể hiện số tiền thuê văn phòng đã được trả trước. Tiền thuê văn phòng trả trước được phân bổ vào Báo cáo kết quả hoạt động theo phương pháp đường thẳng tương ứng với thời gian thuê.

Các khoản chi phí trả trước dài hạn khác bao gồm chi phí sửa chữa, bảo dưỡng tài sản, giá trị công cụ, dụng cụ đã xuất dùng và được coi là có khả năng đem lại lợi ích kinh tế trong tương lai cho Ngân hàng. Các chi phí này được vốn hóa dưới hình thức các khoản trả trước và được phân bổ vào Báo cáo kết quả hoạt động, sử dụng phương pháp đường thẳng với thời hạn từ một năm trở lên và không quá ba năm theo các quy định kế toán hiện hành.

Các khoản nợ phải thu

Các khoản nợ phải thu khác ngoài các khoản phải thu từ hoạt động tín dụng trong hoạt động ngân hàng được ghi nhận ban đầu theo giá gốc và luôn được phản ánh theo giá gốc trong thời gian tiếp theo. Các khoản

sử dụng phương pháp đường thẳng với thời hạn từ một năm trở lên và không quá ba năm theo các quy định kế toán hiện hành.

Các khoản nợ phải thu

Các khoản nợ phải thu khác ngoài các khoản phải thu từ hoạt động tín dụng trong hoạt động ngân hàng được ghi nhận ban đầu theo giá gốc và luôn được phản ánh theo giá gốc trong thời gian tiếp theo. Các khoản nợ phải thu khác được xem xét trích lập dự phòng rủi ro theo tuổi nợ quá hạn của khoản nợ hoặc theo dự kiến tổn thất có thể xảy ra trong trường hợp khoản nợ chưa đến hạn thanh toán nhưng tổ chức kinh tế lâm vào tình trạng phá sản hoặc đang làm thủ tục giải thể; người nợ mất tích, bỏ trốn, đang bị các cơ quan pháp luật truy tố, xét xử hoặc đang thi hành án hoặc đã chết. Chi phí dự phòng phát sinh được hạch toán vào “Chi phí hoạt động” trong năm.

Đối với các khoản nợ phải thu quá hạn thanh toán thì mức trích lập dự phòng theo các quy định kế toán hiện hành.

Các khoản dự phòng khác

Các khoản dự phòng khác được ghi nhận khi Ngân hàng có nghĩa vụ nợ hiện tại do kết quả từ một sự kiện đã xảy ra, và Ngân hàng có khả năng phải thanh toán nghĩa vụ này. Các khoản dự phòng khác được xác định trên cơ sở ước tính của Ban Tổng Giám đốc về các khoản chi phí cần thiết để thanh toán nghĩa vụ nợ này tại ngày kết thúc niên độ kế toán.

Vốn và các quỹ

Cổ phiếu phổ thông

Cổ phiếu phổ thông được phân loại vào vốn chủ sở hữu của Ngân hàng.

Các quỹ dự trữ

Các quỹ dự trữ được sử dụng cho các mục đích cụ thể và được trích từ lợi nhuận sau thuế của Ngân hàng dựa trên các tỷ lệ quy định theo trình tự sau:

- Quỹ dự trữ bổ sung vốn điều lệ: 10% lợi nhuận sau thuế, tối đa không vượt quá vốn điều lệ của Ngân hàng;
- Quỹ dự phòng tài chính: 10% lợi nhuận sau thuế;
- Các quỹ khác (nếu có) sẽ do Đại Hội đồng Cổ đông quyết định.

Doanh thu và chi phí

Thu nhập và chi phí lãi

Các khoản thu nhập từ phí dịch vụ và hoa hồng được hạch toán khi phát sinh.

Thu nhập từ hoạt động bảo lãnh

Các khoản thu nhập từ phí bảo lãnh được hạch toán trên cơ sở dự thu, phân bổ.

Ghi nhận cổ tức và lợi nhuận được chia

Cổ tức nhận được bằng tiền và lợi nhuận được chia từ hoạt động đầu tư và góp vốn được ghi nhận vào Báo cáo kết quả hoạt động khi quyền nhận cổ tức và lợi nhuận được chia của Ngân hàng được xác định. Cổ tức nhận dưới dạng cổ phiếu là các khoản được chia bằng cổ phiếu từ lợi nhuận của các công ty cổ phần thì không ghi tăng giá trị cổ phiếu được nhận và không ghi nhận là thu nhập hoạt động tài chính trong báo cáo tài chính mà chỉ theo dõi số cổ phiếu tăng thêm theo quy định tại Thông tư số 22/2017/TT-BTC ngày 29 tháng 12 năm 2017 của Ngân hàng Nhà nước.

Thuế

Thuế thu nhập doanh nghiệp thể hiện tổng giá trị của số thuế phải trả hiện tại và số thuế hoãn lại.

Số thuế phải trả hiện tại được tính dựa trên thu nhập chịu thuế trong năm. Thu nhập chịu thuế khác với lợi nhuận trước thuế được trình bày trên Báo cáo kết quả hoạt động vì thu nhập chịu thuế không bao gồm các khoản thu nhập hay chi phí tính thuế hoặc được khấu trừ trong các kỳ khác (bao gồm cả lỗ mang sang, nếu có) và ngoài ra không bao gồm các chi tiêu không chịu thuế hoặc không được khấu trừ.

Thuế thu nhập hoãn lại được tính trên các khoản chênh lệch tạm thời giữa giá trị ghi sổ và cơ sở tính thuế thu nhập của các khoản mục tài sản hoặc công nợ trên báo cáo tài chính riêng. Thuế thu nhập hoãn lại phải trả phải được ghi nhận cho tất cả các khoản chênh lệch tạm thời chịu thuế, trừ khi nợ thuế thu nhập hoãn lại phải trả phát sinh từ ghi nhận ban đầu của một tài sản hoặc nợ phải trả của một giao dịch mà giao dịch này không có ảnh hưởng đến lợi nhuận kế toán hoặc lợi nhuận tính thuế thu nhập (hoặc lỗ tính thuế) tại thời điểm phát sinh giao dịch. Tài sản thuế thu nhập hoãn lại chỉ được ghi nhận khi chắc chắn có đủ lợi nhuận tính thuế trong tương lai để khấu trừ các khoản chênh lệch tạm thời.

Thuế thu nhập hoãn lại được xác định theo thuế suất dự tính sẽ áp dụng cho năm tài sản được thu hồi hay nợ phải trả được thanh toán. Thuế thu nhập hoãn lại được ghi nhận vào Báo cáo kết quả hoạt động và chỉ ghi vào vốn chủ sở hữu khi khoản thuế đó có liên quan đến các khoản mục được ghi thẳng vào vốn chủ sở hữu.

Tài sản thuế thu nhập hoãn lại và nợ thuế thu nhập hoãn lại phải trả được bù trừ khi Ngân hàng có quyền hợp pháp để bù trừ giữa tài sản thuế thu nhập hiện hành với thuế thu nhập hiện hành phải nộp và khi các tài sản thuế thu nhập hoãn lại và nợ thuế thu nhập hoãn lại phải trả liên quan tới thuế thu nhập doanh nghiệp được quản lý bởi cùng một cơ quan thuế và Ngân hàng có dự định thanh toán thuế thu nhập hiện hành trên cơ sở thuần.

Việc xác định thuế thu nhập của Ngân hàng căn cứ vào các quy định hiện hành về thuế. Tuy nhiên, những quy định này thay đổi theo từng thời kỳ và việc xác định sau cùng về thuế thu nhập doanh nghiệp tùy thuộc vào kết quả kiểm tra của cơ quan thuế có thẩm quyền.

Các loại thuế khác được áp dụng theo các luật thuế hiện hành tại Việt Nam.

Lợi ích của nhân viên

Trợ cấp nghỉ hưu

Nhân viên Ngân hàng khi nghỉ hưu sẽ được nhận trợ cấp về hưu từ Bảo hiểm Xã hội thuộc Bộ Lao động - Thương binh và Xã hội. Ngân hàng phải đóng bảo hiểm xã hội cho mỗi nhân viên bằng 17% lương vị trí công việc hàng tháng cho thời gian làm việc tại Ngân hàng của người lao động. Ngoài ra, Ngân hàng còn sử dụng Quỹ phúc lợi để chi trả trợ cấp nghỉ hưu một lần cho nhân viên theo quy định riêng của Ngân hàng.

Trợ cấp thôi việc

Theo Điều 46 Bộ luật Lao động năm 2019, Ngân hàng có trách nhiệm chi trả trợ cấp thôi việc cho người lao động đã làm việc thường xuyên từ đủ 12 tháng trở lên mỗi năm làm việc được trợ cấp một nửa tháng tiền lương cho thời gian làm việc trước ngày 01 tháng 01 năm 2009. Thời gian làm việc để tính trợ cấp thôi việc không gồm thời gian người lao động đã tham gia bảo hiểm thất nghiệp và thời gian làm việc đã được người sử dụng lao động trả trợ cấp thôi việc, trợ cấp mất việc làm.

Trợ cấp mất việc

Theo Điều 47 Bộ luật Lao động năm 2019, Ngân hàng có trách nhiệm trả trợ cấp mất việc làm cho người lao động đã làm việc thường xuyên cho mình từ 12 tháng trở lên mà bị mất việc làm do thay đổi cơ cấu, công nghệ, vì lý do kinh tế, sáp nhập, hợp nhất, chia tách doanh nghiệp. Mỗi năm làm việc được trả 01 tháng lương nhưng ít nhất phải bằng 02 tháng tiền lương bình quân của 06 tháng liền kề trước khi người lao động mất việc làm. Thời gian làm việc để tính trợ cấp mất việc làm không gồm thời gian người lao động đã tham gia bảo hiểm thất nghiệp và thời gian làm việc đã được người sử dụng lao động trả trợ cấp thôi việc, trợ cấp mất việc làm.

Bảo hiểm thất nghiệp

Theo Thông tư số 15/2023/TT-BLĐTBXH ngày 29 tháng 12 năm 2023 (“Thông tư 15”) của Bộ Lao động - Thương binh và Xã hội sửa đổi bổ sung một số điều Thông tư số 28/2015/TT-BLĐTBXH ngày 31 tháng 7 năm 2015 (“Thông tư 28”) hướng dẫn thực hiện Điều 52 của Luật Việc làm năm 2013 và Nghị định số 28/2015/NĐ-CP ngày 12 tháng 3 năm 2015 của Chính phủ quy định chi tiết thi hành một số điều của Luật Việc làm về bảo hiểm thất nghiệp, từ ngày 01 tháng 01 năm 2009, Ngân hàng có nghĩa vụ đóng bảo hiểm thất nghiệp với mức bằng 1% quỹ tiền lương, tiền công đóng bảo hiểm thất nghiệp của những người tham gia bảo hiểm thất nghiệp.

Các bên liên quan

Các bên được coi là liên quan nếu một bên có khả năng kiểm soát hoặc có ảnh hưởng đáng kể đối với bên kia trong việc ra quyết định đối với các chính sách tài chính và hoạt động. Một bên được coi là bên có liên quan với Ngân hàng nếu:

- (a) Trực tiếp hoặc gián tiếp qua một hay nhiều bên trung gian, bên này:
 - Kiểm soát hoặc bị kiểm soát hoặc chịu sự kiểm soát chung bởi Ngân hàng (bao gồm các công ty mẹ, công ty con);
 - Có góp vốn vào Ngân hàng và do đó có ảnh hưởng đáng kể tới Ngân hàng;
 - Có quyền đồng kiểm soát Ngân hàng;
- (b) Bên liên quan là công ty liên doanh, liên kết mà Ngân hàng là một bên liên doanh, liên kết;
- (c) Bên liên quan có thành viên là nhân sự chính trong Hội đồng Quản trị, Ban kiểm soát và Ban Tổng Giám đốc của Ngân hàng;
- (d) Bên liên quan là thành viên mật thiết trong gia đình của bất kỳ cá nhân nào đã nêu trong điểm (a) hoặc (c); hoặc
- (e) Bên liên quan là một tổ chức trực tiếp hoặc gián tiếp chịu sự kiểm soát, đồng kiểm soát hoặc chịu ảnh hưởng đáng kể, hoặc có quyền biểu quyết bởi bất kỳ cá nhân nào được đề cập đến trong điểm (c) hoặc (d).

Cán trừ

Tài sản và công nợ tài chính được cán trừ và thể hiện giá trị ròng trên Báo cáo tình hình tài chính chỉ khi Ngân hàng có quyền hợp pháp để thực hiện việc cán trừ và Ngân hàng dự định thanh toán tài sản và công nợ theo giá trị ròng, hoặc việc tất toán tài sản và công nợ xảy ra đồng thời.

VI. CÁC THUYẾT MINH CHI TIẾT TRÊN BÁO CÁO TÌNH HÌNH TÀI CHÍNH

1. TIỀN MẶT, VÀNG BẠC, ĐÁ QUÝ

	30/09/2025	31/12/2024
Tiền mặt bằng VND	228.815	205.721
Tiền mặt bằng ngoại tệ	80.267	18.803
	309.082	224.524

2. TIỀN GỬI TẠI NGÂN HÀNG NHÀ NƯỚC

	30/09/2025	31/12/2024
Tiền gửi thanh toán tại NHNN	1.634.707	2.197.457
Bằng VND	1.620.627	2.193.739
Bằng ngoại tệ	14.080	3.718
	1.634.707	2.197.457

Tiền gửi tại NHNN gồm tiền gửi dự trữ bắt buộc và tài khoản thanh toán. Theo quy định của Ngân hàng Nhà nước về dự trữ bắt buộc, các Ngân hàng được phép duy trì một số dư thả nổi tại tài khoản dự trữ bắt buộc. Số dư bình quân dự trữ bắt buộc hàng tháng phải không được thấp hơn bình quân số dư tiền gửi của tháng trước của khách hàng nhân với tỷ lệ dự trữ bắt buộc tương ứng.

Tỷ lệ dự trữ bắt buộc tại thời điểm cuối năm và đầu năm:

	30/09/2025	31/12/2024
Tiền gửi bằng VND có thời hạn dưới 12 tháng	3%	3%
Tiền gửi bằng VND có thời hạn từ 12 tháng trở lên	1%	1%
Tiền gửi bằng USD có thời hạn dưới 12 tháng	8%	8%
Tiền gửi bằng USD có thời hạn từ 12 tháng trở lên	6%	6%

NGÂN HÀNG TMCP THỊNH VƯỢNG VÀ PHÁT TRIỂN
THUYẾT MINH BÁO CÁO TÀI CHÍNH
 Cho giai đoạn từ ngày 01/01/2025 đến 30/09/2025

Mẫu số: B05/TCTD
 Đơn vị tính: Triệu Đồng Việt Nam

3. TIỀN GỬI VÀ CHO VAY CÁC TCTD KHÁC

	<u>30/09/2025</u>	<u>31/12/2024</u>
3.1. Tiền gửi tại các tổ chức tín dụng khác		
Tiền gửi không kỳ hạn	5.996.639	5.064.162
- Bằng VND	5.395.801	4.618.198
- Bằng ngoại tệ	600.838	445.964
Tiền, vàng gửi có kỳ hạn	18.516.380	18.737.803
- Bằng VND	17.062.455	17.950.000
- Bằng ngoại tệ	1.453.925	787.803
	<u>24.513.019</u>	<u>23.801.965</u>
3.2. Cho vay các tổ chức tín dụng khác		
- Bằng VND	-	-
- Bằng ngoại tệ, vàng	-	-
- Dự phòng rủi ro cho vay các tổ chức tín dụng khác	-	-
	<u>-</u>	<u>-</u>
	<u>24.513.019</u>	<u>23.801.965</u>
Phân tích chất lượng nợ		
Nợ đủ tiêu chuẩn	18.516.380	18.737.803
	<u>18.516.380</u>	<u>18.737.803</u>

4. CHỨNG KHOÁN KINH DOANH

Trong kỳ không phát sinh Chứng khoán kinh doanh tại PGBank.

5. CÁC CÔNG CỤ TÀI CHÍNH PHÁI SINH VÀ CÁC TÀI SẢN KHÁC

Chỉ tiêu	Tổng giá trị của hợp đồng	Tổng giá trị ghi sổ kế toán	
		Tài sản	Công nợ
<u>Tại ngày cuối kỳ</u>			
Công cụ tài chính phái sinh tiền tệ	7.757.924	-	20.411
Giao dịch kỳ hạn tiền tệ	1.062.000	-	4.626
Giao dịch hoán đổi tiền tệ	6.695.924	-	15.785
<u>Tại ngày đầu kỳ</u>			
Công cụ tài chính phái sinh tiền tệ	2.465.967	1.948	-
Giao dịch kỳ hạn tiền tệ	202.318	422	-
Giao dịch hoán đổi tiền tệ	2.263.649	1.526	-

NGÂN HÀNG TMCP THỊNH VƯỢNG VÀ PHÁT TRIỂN
THUYẾT MINH BÁO CÁO TÀI CHÍNH
 Cho giai đoạn từ ngày 01/01/2025 đến 30/09/2025

Mẫu số: B05/TCTD
 Đơn vị tính: Triệu Đồng Việt Nam

6. CHO VAY KHÁCH HÀNG

	<u>30/09/2025</u>	<u>31/12/2024</u>
Cho vay các tổ chức kinh tế, cá nhân trong nước	44.347.376	41.235.326
Cho vay bằng vốn tài trợ, ủy thác đầu tư	1.156	1.156
Tổng	<u>44.348.532</u>	<u>41.236.482</u>
Phân tích chất lượng nợ cho vay	<u>30/09/2025</u>	<u>31/12/2024</u>
Nợ đủ tiêu chuẩn	41.808.634	39.555.514
Nợ cần chú ý	831.779	620.051
Nợ dưới tiêu chuẩn	415.293	182.232
Nợ nghi ngờ	480.748	259.971
Nợ có khả năng mất vốn	812.078	618.714
	<u>44.348.532</u>	<u>41.236.482</u>
Phân tích dư nợ theo thời gian	<u>30/09/2025</u>	<u>31/12/2024</u>
Nợ ngắn hạn (Dưới 1 năm)	24.568.443	23.240.985
Nợ trung hạn (Từ 1 đến 5 năm)	5.756.241	5.152.172
Nợ dài hạn (Trên 5 năm)	14.023.848	12.843.325
	<u>44.348.532</u>	<u>41.236.482</u>
Phân tích dư nợ theo đơn vị tiền tệ	<u>30/09/2025</u>	<u>31/12/2024</u>
Cho vay bằng VND	44.076.722	40.855.919
Cho vay bằng ngoại tệ, vàng	271.810	380.563
	<u>44.348.532</u>	<u>41.236.482</u>

NGÂN HÀNG TMCP THỊNH VƯỢNG VÀ PHÁT TRIỂN
THUYẾT MINH BÁO CÁO TÀI CHÍNH
Cho giai đoạn từ ngày 01/01/2025 đến 30/09/2025

Mẫu số: B05/TCTD
Đơn vị tính: Triệu Đồng Việt Nam

Phân tích dư nợ cho vay theo đối tượng khách hàng và theo loại hình doanh nghiệp

	30/09/2025	31/12/2024
	VND	VND
Công ty Nhà nước	1.402	50.451
Công ty trách nhiệm hữu hạn 1 thành viên do nhà nước sở hữu 100% vốn điều lệ	161.160	106.523
Công ty trách nhiệm hữu hạn 2 thành viên trở lên có phần vốn góp của nhà nước trên 50% vốn điều lệ hoặc nhà nước giữ quyền chi phối	797.881	550.197
Công ty trách nhiệm hữu hạn khác	6.852.875	5.568.491
Doanh nghiệp tư nhân	6.870	11.225
Công ty cổ phần khác	20.015.886	17.126.019
Doanh nghiệp có vốn đầu tư nước ngoài	162.457	220.931
Hợp tác xã và liên hiệp hợp tác xã	15.419	41.889
Hộ kinh doanh, cá nhân	16.334.582	17.307.958
Tổ chức khác	-	252.798
Tổng	44.348.532	41.236.482
Phân tích dư nợ cho vay theo ngành		
Nông nghiệp, lâm nghiệp và thủy sản	2.593.887	3.022.579
Khai khoáng	893.889	233.233
Công nghiệp chế biến, chế tạo	2.945.585	754.812
Sản xuất và phân phối điện, khí đốt, nước nóng, hơi nước và điều hoà không khí	299.878	314.404
Cung cấp nước; hoạt động quản lý và xử lý rác thải, nước thải	24.018	24.030
Xây dựng	5.795.575	4.609.840
Bán buôn và bán lẻ; sửa chữa ô tô, mô tô, xe máy và xe có động cơ khác	7.421.636	3.633.276
Vận tải kho bãi	1.090.828	1.005.695
Dịch vụ lưu trú và ăn uống	2.079.414	754.679
Thông tin và truyền thông	228.805	61.010
Hoạt động tài chính, ngân hàng và bảo hiểm	7.049.741	5.884.266
Hoạt động kinh doanh bất động sản	3.933.391	3.529.288
Hoạt động chuyên môn, khoa học và công nghệ	106.028	135.405
Hoạt động hành chính và dịch vụ hỗ trợ	67.038	40.262
Hoạt động của đảng Cộng sản, tổ chức chính trị - xã hội, quản lý nhà nước, an ninh quốc phòng; bảo đảm xã hội bắt buộc	1.297	-
Giáo dục và đào tạo	167.747	130.484
Y tế và hoạt động trợ giúp xã hội	323.332	231.377
Hoạt động dịch vụ khác	3.438.400	14.336.874
Nghệ thuật, vui chơi và giải trí	161.114	83.666
Hoạt động làm thuê các công việc trong các hộ gia đình, sản xuất sản phẩm vật chất và dịch vụ tự tiêu dùng của hộ gia đình	5.726.929	2.451.302
Hoạt động của các tổ chức và cơ quan quốc tế	-	-
Tổng	44.348.532	41.236.482

NGÂN HÀNG TMCP THỊNH VƯỢNG VÀ PHÁT TRIỂN
THUYẾT MINH BÁO CÁO TÀI CHÍNH
 Cho giai đoạn từ ngày 01/01/2025 đến 30/09/2025

Mẫu số: B05/TCTD
 Đơn vị tính: Triệu Đồng Việt Nam

Biến động dự phòng rủi ro cho vay khách hàng trong kỳ kết thúc ngày 30 tháng 09 năm 2025 như sau:

	<u>Dự phòng cụ thể</u>	<u>Dự phòng chung</u>	<u>Tổng</u>
Số dư đầu kỳ	123,459	301,521	424,980
Số trích lập trong kỳ	147,616	25,002	172,618
Số dự phòng đã sử dụng để xử lý rủi ro ("XLRR") trong kỳ	(53,504)	-	(53,504)
Số dư cuối kỳ	217,571	326,523	544,094

7. HOẠT ĐỘNG MUA NỢ

	<u>30/09/2025</u>	<u>31/12/2024</u>
Mua nợ bằng VND	-	297.000
Mua nợ bằng ngoại tệ	-	-
Dự phòng rủi ro	-	(2.228)
Tổng	<u>-</u>	<u>294.772</u>

Phân tích chất lượng dư nợ của hoạt động mua nợ:

	<u>30/09/2025</u>	<u>31/12/2024</u>
Nợ đủ tiêu chuẩn	-	297.000
Nợ cần chú ý	-	-
Nợ dưới tiêu chuẩn	-	-
Nợ nghi ngờ	-	-
Nợ có khả năng mất vốn	-	-
	<u>-</u>	<u>297.000</u>

8. CHỨNG KHOÁN ĐẦU TƯ

	30/09/2025	31/12/2024
8.1 Chứng khoán đầu tư sẵn sàng để bán	5.576.114	1.937.014
a. Chứng khoán Nợ	5.350.776	1.711.676
Chứng khoán Chính phủ, chính quyền địa phương	2.250.776	1.711.676
Chứng khoán Nợ do các TCTD khác trong nước phát hành	3.100.000	-
Chứng khoán Nợ do các TCKT trong nước phát hành	-	-
Chứng khoán Nợ nước ngoài	-	-
b. Chứng khoán Vốn	225.338	225.338
Chứng khoán Vốn do các TCTD khác trong nước phát hành	-	-
Chứng khoán Vốn do các TCKT trong nước phát hành	225.338	225.338
Chứng khoán Vốn nước ngoài	-	-
	3.139.483	2.739.483
8.2 Chứng khoán đầu tư giữ đến ngày đáo hạn		
a. Chứng khoán đầu tư giữ đến ngày đáo hạn (không bao gồm trái phiếu đặc biệt do VAMC phát hành)	2.000.000	1.600.000
Chứng khoán Chính phủ, chính quyền địa phương	2.000.000	1.600.000
Chứng khoán Nợ do các TCTD khác trong nước phát hành	-	-
Chứng khoán Nợ do các TCKT trong nước phát hành	-	-
Chứng khoán Nợ nước ngoài	-	-
b. Trái phiếu đặc biệt do VAMC phát hành	1.139.483	1.139.483
8.3 Phân tích chất lượng chứng khoán đầu tư được phân loại là tài sản có rủi ro tín dụng	-	-
	(544.530)	(425.600)
8.4 Dự phòng rủi ro chứng khoán đầu tư		
a. Dự phòng rủi ro chứng khoán sẵn sàng để bán	(13.337)	(57.337)
Trong đó: - Dự phòng giảm giá	(13.337)	(57.337)
- Dự phòng chung	-	-
- Dự phòng cụ thể	-	-
b. Dự phòng rủi ro chứng khoán giữ đến ngày đáo hạn	(531.193)	(368.263)
<i>Dự phòng rủi ro chứng khoán đầu tư giữ đến ngày đáo hạn (không bao gồm trái phiếu đặc biệt do VAMC phát hành)</i>	<i>-</i>	<i>-</i>
<i>Dự phòng trái phiếu đặc biệt do VAMC phát hành</i>	<i>(531.193)</i>	<i>(368.263)</i>

- (i). Trái phiếu kho bạc có kỳ hạn 5 năm đến 20 năm bằng VND do Kho bạc Nhà nước phát hành. Các Trái phiếu này có mức lãi suất hàng năm từ 1.9%/năm đến 6.0%/năm. Tiền lãi được trả hàng năm;
- (ii). Chứng chỉ tiền gửi có kỳ hạn 6 tháng đến 15 tháng bằng VND do Tổ chức Tín dụng khác trong nước phát hành. Chứng chỉ tiền gửi này có mức lãi suất từ 4.9%/năm đến 6.7%/năm;
- (iii). Trái phiếu do VAMC phát hành, kỳ hạn 5 năm, lãi suất 0%.
- (iii). Trái phiếu TCTD phát hành có kỳ hạn 2 năm bằng VND có mức lãi suất từ 5.2%/năm đến 6.8%/năm. Tiền lãi được trả hàng năm.

9. GÓP VỐN, ĐẦU TƯ DÀI HẠN

	<u>30/09/2025</u>	<u>31/12/2024</u>
Công ty CP Công Nghệ Mới Kim Tự Tháp Việt	41	41
Công ty Hóa chất PTN Hải Phòng	488	488
	<u>529</u>	<u>529</u>
<i>Dự phòng giảm giá đầu tư dài hạn</i>	<i>(41)</i>	<i>(41)</i>
	<u>488</u>	<u>488</u>

NGÂN HÀNG TMCP THỊNH VƯỢNG VÀ PHÁT TRIỂN
THUYẾT MINH BÁO CÁO TÀI CHÍNH
Cho giai đoạn từ 01/01/2025 đến 30/09/2025

Mẫu số: B05/TCTD
Đơn vị tính: Triệu Đồng Việt Nam

10. TÀI SẢN CÓ ĐỊNH HỮU HÌNH

Khoản mục	Nhà cửa, vật kiến trúc	Máy móc, thiết bị	Phương tiện vận tải truyền dẫn	Thiết bị dung cụ quản lý	TSCĐ khác	Tổng cộng
Nguyên giá TSCĐ hữu hình	195.947	4.029	89.373	190.053	8.862	488.264
Số dư đầu kỳ	350	-	30.081	5.188	4.242	39.861
Mua trong kỳ	-	-	-	-	-	-
Đầu tư XDCB hoàn thành	-	-	-	-	-	-
Tăng xuất kho	-	-	-	175	-	175
Tăng khác	-	-	-	-	-	-
Chuyển sang BĐS đầu tư	-	-	15.166	41	-	15.207
Thanh lý, nhượng bán	-	-	-	-	175	175
Giảm khác	-	-	104.288	195.375	12.929	512.918
Số dư cuối kỳ	196.297	4.029	-	-	-	-
Giá trị hao mòn lũy kế	-	-	64.479	165.469	2.635	288.013
Số dư đầu kỳ	51.474	3.956	7.281	14.943	2.446	28.386
Khấu hao trong kỳ	3.700	16	-	38	-	38
Tăng khác	-	-	-	-	-	-
Chuyển sang BĐS đầu tư	-	-	9.579	41	-	9.620
Thanh lý, nhượng bán	-	-	-	-	38	38
Giảm khác	-	-	62.181	180.409	5.043	306.779
Số dư cuối kỳ	55.174	3.972	-	-	-	-
Giá trị còn lại của TSCĐ hữu hình	-	-	-	-	-	200.251
Tại ngày đầu kỳ	144.473	73	24.894	24.584	6.227	206.139
Tại ngày cuối kỳ	141.123	57	42.107	14.966	7.886	

NGÂN HÀNG TMCP THỊNH VƯỢNG VÀ PHÁT TRIỂN
THUYẾT MINH BÁO CÁO TÀI CHÍNH
 Cho giai đoạn từ 01/01/2025 đến 30/09/2025

Mẫu số: B05/TCTD
 Đơn vị tính: Triệu Đồng Việt Nam

11. TÀI SẢN CÓ ĐỊNH THUÊ TÀI CHÍNH: không phát sinh tại PGBank trong kỳ kế toán

12. TÀI SẢN CÓ ĐỊNH VÔ HÌNH

Khoản mục	Quyền SD đất có thời hạn	Phần mềm máy vi tính	TSCĐ vô hình khác	Tổng cộng
Nguyên giá TSCĐ vô hình				
Số dư đầu kỳ	30.917	96.451	72	127.440
Mua trong kỳ	-	10.768	-	10.768
Thanh lý, nhượng bán	-	-	-	-
Giảm khác	-	-	-	-
Số dư cuối kỳ	30.917	107.219	72	138.208
Giá trị hao mòn lũy kế	-	-	-	-
Số dư đầu kỳ	8.899	70.501	72	79.472
Khấu hao trong kỳ	1.112	9.808	-	10.920
Tăng khác	-	-	-	-
Thanh lý, nhượng bán	-	-	-	-
Giảm khác	-	-	-	-
Số dư cuối kỳ	10.011	80.309	72	90.392
Giá trị còn lại của TSCĐ vô hình	-	-	-	-
Tại ngày đầu kỳ	22.017	25.951	-	47.968
Tại ngày cuối kỳ	20.906	26.910	-	47.816

NGÂN HÀNG TMCP THỊNH VƯỢNG VÀ PHÁT TRIỂN
THUYẾT MINH BÁO CÁO TÀI CHÍNH
 Cho giai đoạn từ 01/01/2025 đến 30/09/2025

Mẫu số: B05/TCTD
 Đơn vị tính: Triệu Đồng Việt Nam

13. BẤT ĐỘNG SẢN ĐẦU TƯ : không áp dụng với PGBank

	119.414	-
14. TÀI SẢN CÓ KHÁC	30/09/2025	31/12/2024
14.1 Các khoản phải thu	593.558	643.257
Các khoản phải thu bên ngoài	490.891	597.000
Các khoản phải thu nội bộ	27.389	21.501
Chi phí xây dựng cơ bản dở dang	75.278	24.756
14.2 Các khoản lãi, phí phải thu	585.676	468.766
14.3 Các tài sản Có khác	119.414	129.801
14.4 Dự phòng rủi ro các tài sản Có nội bảng khác	(147.265)	(58.481)
	1.151.383	1.183.343

15. LỢI THẾ THƯƠNG MẠI: Trong kỳ không phát sinh tại PGBank

16. TIỀN GỬI VÀ VAY CHÍNH PHỦ, NHNN

	30/09/2025	31/12/2024
Vay NHNN	265.042	419.069
	265.042	419.069

17. TIỀN GỬI VÀ VAY CÁC TCTD KHÁC

	30/09/2025	31/12/2024
17.1 Tiền gửi của các tổ chức tín dụng khác		
Tiền gửi không kỳ hạn	5.274.704	4.760.560
Bằng VND	5.010.354	4.506.430
Bằng ngoại tệ	264.350	254.130
Tiền gửi có kỳ hạn	17.208.425	15.900.000
Bằng VND	16.362.505	15.900.000
Bằng ngoại tệ	845.920	-
	22.483.129	20.660.560
17.2 Vay các tổ chức tín dụng khác		
Bằng VND	-	-
Bằng ngoại tệ	-	-
	22.483.129	20.660.560
Tổng tiền gửi và vay các tổ chức tín dụng khác		

NGÂN HÀNG TMCP THỊNH VƯỢNG VÀ PHÁT TRIỂN
THUYẾT MINH BÁO CÁO TÀI CHÍNH
 Cho giai đoạn từ 01/01/2025 đến 30/09/2025

Mẫu số: B05/TCTD
 Đơn vị tính: Triệu Đồng Việt Nam

18. TIỀN GỬI CỦA KHÁCH HÀNG

	30/09/2025	31/12/2024
Tiền gửi không kỳ hạn	5.987.090	6.113.271
Bằng VND	5.919.928	6.038.952
Bằng ngoại tệ	67.162	74.319
Tiền gửi có kỳ hạn	38.183.807	36.989.144
Bằng VND	38.090.561	36.889.682
Bằng ngoại tệ	93.246	99.462
Tiền gửi vốn chuyên dùng	32	31
Tiền gửi ký quỹ	204.453	223.299
	44.375.382	43.325.745

Phân loại khách hàng theo loại hình tổ chức

	30/09/2025	31/12/2024
Tổ chức kinh tế	12.755.633	13.256.184
Cá nhân	31.619.749	30.069.561
	44.375.382	43.325.745

19. VỐN TÀI TRỢ, ỦY THÁC ĐẦU TƯ, CHO VAY TCTD CHỊU RỦI RO

	30/09/2025	31/12/2024
Vốn tài trợ ủy thác bằng VND (*)	-	-
	-	-

20. PHÁT HÀNH GIẤY TỜ CÓ GIÁ

	30/09/2025	31/12/2024
- Bằng VND	5.200.000	2.280.000
- Bằng Ngoại tệ	5.200.000	2.280.000

21. CÁC KHOẢN NỢ KHÁC

	30/09/2025	31/12/2024
Các khoản lãi phí phải trả	947.191	791.219
Các khoản phải trả và công nợ khác	185.354	372.472
Các khoản phải trả nội bộ	3	68.700
Các khoản phải trả bên ngoài	149.104	266.323
Quỹ khen thưởng, phúc lợi	36.247	37.449

NGÂN HÀNG TMCP THỊNH VƯỢNG VÀ PHÁT TRIỂN
THUYẾT MINH BÁO CÁO TÀI CHÍNH
 Cho giai đoạn từ 01/01/2025 đến 30/09/2025

Mẫu số: B05/TCTD
 Đơn vị tính: Triệu Đồng Việt Nam

22. VỐN CỦA TỔ CHỨC TÍN DỤNG

	Vốn điều lệ	Thặng dư vốn cổ phần	Quỹ đầu tư phát triển	Quỹ dự phòng tài chính	Quỹ bổ sung vốn điều lệ	Lợi nhuận chưa phân phối/lỗ lũy kế	Tổng cộng
Số dư tại ngày 01/01/2025	4.200.000	-	650	278.010	41.596	645.794	5.166.050
Lợi nhuận trong kỳ	-	-	-	-	-	396.743	396.743
Tăng vốn trong kỳ	800.000	(802)	-	-	-	-	799.198
Trích lập quỹ trong kỳ	-	-	-	33.980	33.981	(67.961)	-
Chênh lệch tỷ giá	-	-	-	-	-	(361)	(361)
Biến động khác	-	-	-	-	-	974.215	6.361.630
Số dư tại ngày 30/09/2025	5.000.000	(802)	650	311.990	75.577	974.215	6.361.630
Số dư tại ngày 01/01/2024	3.000.000	-	650	250.021	127.601	1.485.552	4.863.824
Lợi nhuận trong kỳ	-	-	-	-	-	339.803	339.803
Tăng vốn trong kỳ	1.200.000	-	-	-	(100.000)	(1.100.000)	-
Trích lập quỹ trong kỳ	-	-	-	27.989	13.995	(41.984)	-
Trích quỹ trong kỳ	-	-	-	-	-	(37.500)	(37.500)
Biến động khác	-	-	-	-	-	(78)	(78)
Số dư tại ngày 31/12/2024	4.200.000	-	650	278.010	41.596	645.794	5.166.050

Chi tiết vốn đầu tư của ngân hàng tại ngày 30 tháng 09 năm 2025 như sau:

	Vốn cổ phần	Tỷ lệ sở hữu
Công ty TNHH Xuất nhập khẩu và Phát triển thương mại Gia Linh	550.144	11,003%
Công ty Cổ phần Quốc tế Cường Phát	568.735	11,375%
Công ty Cổ phần Thương mại Vũ Anh Đức	561.109	11,222%
Cổ đông khác	3.320.012	66,400%
	5.000.000	100,00%

NGÂN HÀNG TMCP THỊNH VƯỢNG VÀ PHÁT TRIỂN
THUYẾT MINH BÁO CÁO TÀI CHÍNH
 Cho giai đoạn từ 01/01/2025 đến 30/09/2025

Mẫu số: B05/TCTD
 Đơn vị tính: Triệu Đồng Việt Nam

Thuyết minh lãi cơ bản trên cổ phiếu:

	Đơn vị	30/09/2025	30/09/2024
Lợi nhuận để tính lãi cơ bản trên cổ phiếu	VND	396.743	275.469
Số cổ phiếu đầu năm	Cổ phần	500.000.000	420.000.000
Số cổ phiếu đã phát hành trong năm	Cổ phần	-	-
Số cổ phiếu phổ thông lưu hành bình quân năm	Cổ phần	500.000.000	420.000.000
Lãi cơ bản trên cổ phiếu	VND	793	656

23. CÁC QUỸ CỦA TỔ CHỨC TÍN DỤNG

	Quỹ đầu tư phát triển	Quỹ dự phòng tài chính	Quỹ dự trữ bổ sung vốn điều lệ	Cộng
Số dư đầu kỳ tại ngày 01 tháng 01 năm 2025	650	278.010	41.596	320.256
Trích quỹ trong kỳ	-	33.980	33.980	67.961
Tăng vốn trong kỳ	-	-	-	-
Số dư cuối kỳ tại ngày 30 tháng 09 năm 2025	650	311.991	75.576	388.217

V. THÔNG TIN BỔ SUNG CHO CÁC KHOẢN MỤC TRÌNH BÀY TRONG BÁO CÁO KẾT QUẢ KINH DOANH

24. THU NHẬP LÃI VÀ CÁC KHOẢN THU NHẬP TƯƠNG TỰ

	30/09/2025	30/09/2024
Thu nhập lãi tiền gửi	361.028	179.830
Thu nhập lãi cho vay khách hàng	2.695.563	2.223.729
Thu lãi từ kinh doanh, đầu tư chứng khoán	187.200	78.373
- Thu lãi từ chứng khoán kinh doanh	-	-
- Thu lãi từ chứng khoán đầu tư	-	-
Thu nhập lãi cho thuê tài chính	-	-
Thu từ nghiệp vụ bảo lãnh	47.721	39.270
Thu từ nghiệp vụ mua bán nợ	1.497	30
Thu khác từ hoạt động tín dụng	90.055	56.290
	3.383.064	2.577.522

25. CHI PHÍ LÃI VÀ CÁC KHOẢN CHI PHÍ TƯƠNG TỰ

	30/09/2025	30/09/2024
Trả lãi tiền gửi	1.808.224	1.289.428
Trả lãi tiền vay	8.622	2.426
Trả lãi phát hành giấy tờ có giá	164.283	27.534
Trả lãi tiền thuê tài chính	-	-
Chi phí hoạt động tín dụng khác	5.900	27.286
	1.987.029	1.346.674

NGÂN HÀNG TMCP THỊNH VƯỢNG VÀ PHÁT TRIỂN
THUYẾT MINH BÁO CÁO TÀI CHÍNH
 Cho giai đoạn từ 01/01/2025 đến 30/09/2025

Mẫu số: B05/TCTD
 Đơn vị tính: Triệu Đồng Việt Nam

26. LÃI/LỖ THUẦN TỪ HOẠT ĐỘNG DỊCH VỤ

	30/09/2025	30/09/2024
Thu từ dịch vụ thanh toán	21.693	19.903
Thu từ dịch vụ ngân quỹ	18.692	21.904
Thu từ nghiệp vụ uỷ thác và đại lý	-	-
Thu từ dịch vụ tư vấn	-	-
Thu từ kinh doanh và dịch vụ bảo hiểm	19.359	10.417
Thu từ cung ứng dịch vụ bảo quản tài sản, cho thuê tủ	-	-
Thu khác	18.080	18.488
Thu nhập từ hoạt động dịch vụ	77.824	70.712
Chi về dịch vụ thanh toán	5.141	4.509
Cước phí bưu điện về mạng viễn thông	-	-
Chi về ngân quỹ	14.423	8.714
Chi về nghiệp vụ uỷ thác và đại lý	-	-
Chi về dịch vụ tư vấn	191	165
Chi về hoa hồng, môi giới	12.712	32.113
Chi khác	12.834	18.717
Chi phí từ hoạt động dịch vụ	45.301	64.218
Lãi thuần từ hoạt động dịch vụ	32.523	6.494

27. LÃI/ LỖ THUẦN TỪ HOẠT ĐỘNG KINH DOANH NGOẠI HỐI

	30/09/2025	30/09/2024
Thu nhập từ hoạt động kinh doanh ngoại hối	80.582	46.845
- Thu từ kinh doanh ngoại tệ giao ngay	61.431	11.915
- Thu từ các công cụ tài chính phái sinh tiền tệ	19.151	34.930
Chi phí hoạt động kinh doanh ngoại hối	7.402	50.159
- Chi về kinh doanh ngoại tệ giao ngay	9	4
- Chi về các công cụ tài chính phái sinh tiền tệ	7.393	50.155
Lãi thuần từ hoạt động kinh doanh ngoại hối	73.180	(3.314)

NGÂN HÀNG TMCP THỊNH VƯỢNG VÀ PHÁT TRIỂN
THUYẾT MINH BÁO CÁO TÀI CHÍNH
 Cho giai đoạn từ 01/01/2025 đến 30/09/2025

Mẫu số: B05/TCTD
 Đơn vị tính: Triệu Đồng Việt Nam

28. LÃI/ LỖ THUẦN TỪ MUA BÁN CHỨNG KHOÁN KINH DOANH

	30/09/2025	30/09/2024
Thu nhập từ mua bán chứng khoán kinh doanh	-	-
Chi phí về mua bán chứng khoán kinh doanh	-	-
Hoàn nhập dự phòng giảm giá chứng khoán kinh doanh	-	-
Lãi thuần từ hoạt động mua bán chứng khoán kinh doanh	-	-

29. LÃI/ LỖ THUẦN TỪ MUA BÁN CHỨNG KHOÁN ĐẦU TƯ

	30/09/2025	30/09/2024
Thu nhập từ mua bán chứng khoán đầu tư	40.494	-
Chi phí về mua bán chứng khoán đầu tư	1.403	1.089
Hoàn nhập/Trích lập dự phòng giảm giá chứng khoán đầu tư	44.000	3.750
Lãi/lỗ thuần từ hoạt động mua bán chứng khoán đầu tư	83.091	2.661

30. THU NHẬP TỪ GÓP VỐN, MUA CỔ PHẦN

	30/09/2025	30/09/2024
Cổ tức nhận được trong kỳ từ góp vốn, mua cổ phần		
Từ chứng khoán Vốn kinh doanh	-	-
Từ chứng khoán vốn đầu tư	-	-
Từ góp vốn, đầu tư dài hạn	89	148
Các khoản thu nhập khác	-	-
Tổng	89	148

31. LÃI/ LỖ THUẦN TỪ CÁC HOẠT ĐỘNG KHÁC

	30/09/2025	30/09/2024
Thu từ các hoạt động khác	119.938	44.043
Chi cho các hoạt động khác	6.234	(751)
Lãi/ lỗ thuần từ các hoạt động khác	113.704	43.292

NGÂN HÀNG TMCP THỊNH VƯỢNG VÀ PHÁT TRIỂN
THUYẾT MINH BÁO CÁO TÀI CHÍNH
 Cho giai đoạn từ 01/01/2025 đến 30/09/2025

Mẫu số: B05/TCTD
 Đơn vị tính: Triệu Đồng Việt Nam

32. CHI HOẠT ĐỘNG

	30/09/2025	30/09/2024
Chi nộp thuế và các khoản phí, lệ phí	12.432	11.167
Chi phí cho nhân viên	422.986	378.032
Trong đó:	-	-
Chi lương và phụ cấp	364.977	344.156
Các khoản chi đóng góp theo lương	33.371	31.202
Chi trợ cấp	15.870	517
Chi khác cho nhân viên	8.768	2.156
Chi công tác xã hội	-	-
Chi về tài sản	168.699	113.244
Trong đó: Khấu hao Tài sản cố định	39.307	34.097
Chi cho hoạt động quản lý công vụ	132.306	110.769
Trong đó:	-	-
Công tác phí	5.862	4.903
Chi về các hoạt động đoàn thể của tổ chức tín dụng	679	1.902
Chi nộp phí bảo hiểm, bảo toàn tiền gửi của khách hàng	35.163	30.290
Chi phí dự phòng cho các khoản đầu tư dài hạn	-	-
Chi phí dự phòng (không bao gồm dự phòng rủi ro tín dụng nội ngoại bảng, dự phòng giảm giá chứng khoán)	-	-
Chi phí hoạt động khác	-	-
	771.586	643.502

33. CHI PHÍ THUẾ THU NHẬP DOANH NGHIỆP HIỆN HÀNH

	Lũy kế 30/09/2025	Lũy kế 30/09/2024
Lợi nhuận trước thuế thu nhập doanh nghiệp	496.754	344.445
Các khoản mục điều chỉnh:		
Trừ:	-	148
Thu từ cổ tức không chịu thuế	-	-
Thu từ cổ tức, lợi nhuận được chia và góp vốn	-	148
Cộng: Chi phí không được khấu trừ khi xác định	3.301	583
Thu nhập chịu thuế TNDN	500.055	344.880
Thuế suất thuế TNDN	20%	20%
Chi phí thuế TNDN theo thuế suất	100.011	68.976
Thuế TNDN trong kỳ	100.011	68.997
Thuế TNDN phải trả đầu kỳ	50.209	15.633
Thuế TNDN đã nộp trong kỳ	(104.934)	(51.090)
Khác	676	-
Thuế TNDN phải trả thuần cuối kỳ	45.962	33.540

NGÂN HÀNG TMCP THỊNH VƯỢNG VÀ PHÁT TRIỂN
THUYẾT MINH BÁO CÁO TÀI CHÍNH
 Cho giai đoạn từ 01/01/2025 đến 30/09/2025

Mẫu số: B05/TCTD
 Đơn vị tính: Triệu Đồng Việt Nam

34. TIỀN VÀ CÁC KHOẢN TƯƠNG ĐƯƠNG TIỀN

	<u>30/09/2025</u>	<u>31/12/2024</u>
Tiền mặt, vàng bạc, đá quý	309.082	224.524
Tiền gửi tại NHNN	1.634.707	2.197.457
Tiền gửi tại các TCTD khác	24.513.019	23.801.965
- Không kỳ hạn	5.996.639	5.064.162
- Có kỳ hạn không quá 3 tháng	18.516.380	18.737.803
	<u>26.456.808</u>	<u>26.223.946</u>

35. MUA MỚI VÀ THANH LÝ CÁC CÔNG TY CON

Trong kỳ không phát sinh tại PGBank

36. TÌNH HÌNH THU NHẬP CỦA CÁN BỘ CNV

Chỉ tiêu	<u>9 tháng 2025</u>	<u>9 tháng 2024</u>
I. Tổng số cán bộ, công nhân viên (người)	1872/1888	1841/1848
II. Thu nhập của cán bộ, công nhân viên		
1. Tổng quỹ lương	130.594	347.008
2. Tiền thưởng và thu nhập khác	3.632	53.057
3. Tổng thu nhập (1+2)	134.226	400.065
4. Tiền lương bình quân	23,06	20,86
5. Thu nhập bình quân	23,70	24,05

NGÂN HÀNG TMCP THỊNH VƯỢNG VÀ PHÁT TRIỂN
THUYẾT MINH BÁO CÁO TÀI CHÍNH
 Cho giai đoạn từ 01/01/2025 đến 30/09/2025

Mẫu số: B05/TCTD
 Đơn vị tính: Triệu Đồng Việt Nam

37. TÌNH HÌNH THỰC HIỆN NGHĨA VỤ VỚI NSNN

Chỉ tiêu	Số dư đầu kỳ	Số phải nộp	Số đã nộp	Số dư cuối kỳ
Thuế GTGT	1,397	7,253	7,826	824
Thuế TNDN	50,209	100,687	104,934	45,962
Các loại thuế khác	3,007	30,446	30,750	2,703
Các khoản phí, lệ phí và các khoản phải nộp khác	-	95	95	-
Tổng	54,613	138,481	143,605	49,489

38. LOẠI HÌNH VÀ GIÁ TRỊ TÀI SẢN THỂ CHẤP CỦA KHÁCH HÀNG

	30/09/2025	31/12/2024
1. Bất động sản (nhà, đất, xe)	31.897.412	45.688.328
2. Hàng hóa	3.120.659	-
3. Cổ phiếu, trái phiếu, giấy tờ có giá	8.848.948	12.345.815
4. Máy móc thiết bị, động sản	5.352.558	16.015.792
5. TSBĐ khác	13.031.838	27.295.283
Tổng	62.251.415	101.345.218

39. NGHĨA VỤ TIỀM ẨN VÀ CÁC CAM KẾT ĐƯA RA

	30/09/2025	31/12/2024
1. Bảo lãnh vay vốn	35.282	40.712
2. Cam kết giao dịch ngoại hối	14.414.964	2.538.759
3. Cam kết trong nghiệp vụ L/C	516.963	564.728
4. Bảo lãnh thanh toán	4.345.287	4.902.944
8. Các cam kết khác	899.276	771.562
9. Lãi cho vay chưa thu hồi được	696.539	683.839
10. Nợ khó đòi đã xử lý	2.859.161	2.865.745
11. Tài sản và chứng từ khác	2.830.884	2.830.884
Tổng	26.598.356	15.199.173

40. HOẠT ĐỘNG ỦY THÁC VÀ ĐẠI LÝ TCTD KHÔNG CHỊU RỦI RO

Tại thời điểm 30 tháng 09 năm 2025 PGBank không phát sinh hoạt động ủy thác.

41. CÁC HOẠT ĐỘNG NGOẠI BẢNG KHÁC MÀ TCTD PHẢI CHỊU RỦI RO ĐÁNG KỂ
 Trong kỳ không phát sinh.

42. GIAO DỊCH VỚI CÁC BÊN LIÊN QUAN

Số dư với các bên liên quan tại ngày 30 tháng 09 năm 2025 như sau:

Bên liên quan	Tính chất giao dịch	Giá trị
Thành viên HĐQT/BKS/Ban TGD và các bên liên quan	Tiền gửi thanh toán tại Ngân hàng	337.974
	Tiền gửi có kỳ hạn tại Ngân hàng	148.515
	Lãi phải trả tiền gửi có kỳ hạn	1.911
	Chi phí lãi phải trả	4.789
Cổ đông lớn	Tiền gửi thanh toán tại Ngân hàng	-
		-
Thành viên HĐQT/BKS/Ban TGD và các bên liên quan	Ngân hàng cho vay	723.715
	Lãi phải thu cho vay (lãi dự thu)	528
	Doanh thu lãi cho vay	8.454
	Thu dịch vụ	222
Thành viên HĐQT/BKS/Ban TGD và các bên liên quan	Mua ngoại tệ	52
	Bán ngoại tệ	866

43. CÁC SỰ KIỆN SAU NGÀY LẬP BẢNG CĐKT: không phát sinh

44. MỨC ĐỘ TẬP TRUNG THEO KHU VỰC ĐỊA LÝ CỦA CÁC TÀI SẢN, CÔNG NỢ VÀ CÁC KHOẢN MỤC NGOẠI BẢNG

30/09/2025	Tổng dư nợ cho vay và mua nợ	Tổng tiền gửi tại NHNN và các TCTD khác	Tổng tiền gửi, vay nhận từ các TCTD khác và GTCG phát hành cho các TCTD khác	Tổng tiền gửi nhận từ khách hàng	Các cam kết tín dụng	CCTC phải sinh (Tổng giá trị giao dịch theo hợp đồng)	Kinh doanh và đầu tư chứng khoán
Trong nước	44.348.532	25.967.161	27.683.129	44.375.382	5.796.808	(20.411)	8.715.597
Nước ngoài	-	180.565	-	-	-		

45. CHÍNH SÁCH QUẢN LÝ RỦI RO LIÊN QUAN ĐẾN CÁC CÔNG CỤ TÀI CHÍNH

Hội đồng Quản trị Ngân hàng có trách nhiệm chung trong việc thiết lập và giám sát khung quản lý rủi ro của Ngân hàng. Hội đồng Quản trị Ngân hàng đã thành lập Ủy ban Quản lý Rủi ro có trách nhiệm xây dựng và giám sát các chính sách quản lý rủi ro của Ngân hàng theo từng lĩnh vực quản lý. Toàn bộ các ban thuộc

Hội đồng Quản trị đều có các thành viên chuyên trách và không chuyên trách và định kỳ báo cáo lên Hội đồng Quản trị về các hoạt động của mình.
Chính sách rủi ro của Ngân hàng được thiết lập nhằm xác định và phân tích những rủi ro mà Ngân hàng gặp phải, nhằm lập ra các hạn mức rủi ro phù hợp và các biện pháp kiểm soát, và nhằm giám sát rủi ro và tuân thủ hạn mức. Các chính sách và hệ thống quản lý rủi ro được thường xuyên soát xét để cập nhật những thay đổi về điều kiện thị trường, các sản phẩm và dịch vụ Ngân hàng cung cấp. Thông qua các hoạt động đào tạo và các tiêu chuẩn và hệ thống quản lý. Ngân hàng hướng đến việc phát triển một môi trường kiểm soát có kỷ luật và có tính tích cực trong đó toàn bộ các nhân viên của Ngân hàng hiểu rõ được vai trò và nghĩa vụ của mình.

Phòng Kiểm toán nội bộ của Ngân hàng thực hiện các cuộc soát xét định kỳ và đột xuất đối với các hệ thống và thủ tục kiểm soát quản lý rủi ro và báo cáo kết quả soát xét lên Hội đồng Quản trị.

Cùng với việc thiết lập các bộ phận và chính sách quản lý rủi ro liên quan đến các công cụ tài chính. Ngân hàng cũng thực hiện phối hợp với các đối tác trong lĩnh vực công nghệ thông tin, viễn thông hỗ trợ công tác quản lý rủi ro bằng việc xây dựng hệ thống tích hợp các công cụ quản lý rủi ro nhằm bảo vệ khách hàng, nhà cung cấp và tăng cường sự phát triển bền vững của Ngân hàng.

46. RỦI RO TIỀN TỆ

Rủi ro tiền tệ là rủi ro mà tài sản của Ngân hàng hoặc giá trị của khoản đầu tư bị ảnh hưởng do những thay đổi về tỷ giá. Ngân hàng được thành lập và hoạt động tại Việt Nam với đồng tiền báo cáo là VND. Tài sản của Ngân hàng chủ yếu bằng VND, một phần bằng ngoại tệ khác. Ngân hàng đã xác lập hệ thống hạn mức để quản lý rủi ro ngoại hối phát sinh từ các trạng thái ngoại tệ đang được nắm giữ. Các trạng thái ngoại tệ được quản lý hàng ngày và chiến lược phòng ngừa rủi ro được Ngân hàng sử dụng để đảm bảo các chỉ tiêu quản lý rủi ro được duy trì trong hạn mức đã thiết lập.

47. RỦI RO LÃI SUẤT

Rủi ro lãi suất là rủi ro mà Ngân hàng phải gánh chịu khi có sự biến động bất lợi của lãi suất đối với thu nhập, giá trị tài sản, giá trị nợ phải trả và giá trị cam kết ngoại bảng của Ngân hàng. Kỳ hạn định giá lại là kỳ hạn còn lại tính từ thời điểm lập Báo cáo tài chính đến kỳ định lại lãi suất gần nhất của các khoản mục tài sản và nợ phải trả nhạy cảm lãi suất. Các giả định và điều kiện sau được áp dụng trong phân tích kỳ hạn định giá lại lãi suất của các tài sản và nợ phải trả của Ngân hàng:

- ▶ Tiền mặt, vàng bạc, đá quý; góp vốn đầu tư dài hạn; tài sản cố định; tài sản Có khác và các khoản nợ khác được xếp loại khoản mục không chịu rủi ro lãi suất;
- ▶ Tiền gửi tại NHNN Việt Nam được xếp vào kỳ hạn không chịu rủi ro lãi suất đối với phần ngoài dự trữ bắt buộc VND và trong dự trữ bắt buộc USD (theo thông báo về dự trữ bắt buộc trong kỳ của Sở giao dịch NHNN); xếp vào kỳ hạn đến một tháng đối với phần số dư còn lại;

- ▶ Chứng khoán kinh doanh: Kỳ định lại lãi suất được xác định dựa trên thông tin về thời gian đáo hạn thực tế hoặc kỳ hạn nắm giữ còn lại theo quy định hoặc kỳ định lại lãi suất gần nhất (đối với chứng khoán kinh doanh có lãi suất thả nổi) tính từ thời điểm lập Báo cáo tài chính. tùy theo thời điểm nào đến trước.
- ▶ Các khoản tiền gửi và cho vay các TCTD khác; các khoản cho vay khách hàng; chứng khoán đầu tư; các công cụ tài chính phái sinh và các tài sản tài chính khác; các khoản nợ Chính phủ và NHNN; các khoản tiền gửi và vay các TCTD khác; tiền gửi của khách hàng; vốn tài trợ, uỷ thác đầu tư, cho vay TCTD chịu rủi ro và phát hành giấy tờ có giá: Kỳ định lại lãi suất được xác định dựa trên thời gian đáo hạn thực tế hoặc kỳ định lại lãi suất gần nhất (đối với các khoản mục có lãi suất thả nổi) tính từ thời điểm lập Báo cáo tài chính. tùy theo thời điểm nào đến trước.

NGÂN HÀNG TMCP THỊNH VƯỢNG VÀ PHÁT TRIỂN
THUYẾT MINH BÁO CÁO TÀI CHÍNH
Cho giai đoạn từ 01/01/2025 đến 30/09/2025

Mẫu số: B05/TCCTD
Đơn vị tính: Triệu Đồng Việt Nam

BÁO CÁO RỦI RO LÃI SUẤT
Tại ngày 30/09/2025

Chi tiêu	Quá hạn	Không chịu rủi ro lãi suất do định giá lại	Dưới 1 tháng	Từ 1 đến 3 tháng	Từ trên 3 tháng đến 6 tháng	Từ trên 6 tháng đến 12 tháng	Từ trên 1 năm đến 5 năm	Trên 5 năm	Tổng
Tài sản	-	309,082	-	-	-	-	-	-	309,082
Tiền mặt, vàng bạc, đá quý	-	-	1,634,707	-	-	-	-	-	1,634,707
Tiền gửi tại NHNN	-	-	22,186,819	2,326,200	-	-	-	-	24,513,019
Tiền gửi tại và cho vay các TCTD khác (*)	-	-	-	-	-	-	-	-	-
Chứng khoán kinh doanh	-	-	-	-	-	-	-	-	-
Các công cụ tài chính phái sinh và các tài sản tài chính khác	-	-	-	-	-	-	-	-	-
Chứng khoán đầu tư	-	1,352,597	-	1,000,000	1,300,000	2,800,000	450,000	1,813,000	8,715,597
Cho vay khách hàng và mua nợ (*)	2,330,516	-	7,058,218	18,667,131	9,484,676	5,570,278	1,101,265	136,448	44,348,532
Góp vốn đầu tư dài hạn (*)	-	529	-	-	-	-	-	-	529
Tài sản cố định	-	253,956	-	-	-	-	-	-	253,956
Tài sản Có khác (*)	-	1,298,649	-	-	-	-	-	-	1,298,649
Tổng tài sản	2,330,516	3,214,813	30,879,744	21,993,331	10,784,676	8,370,278	1,551,265	1,949,448	81,074,071
Nợ phải trả	-	-	20,728,464	2,019,708	-	-	-	-	22,748,172
Tiền gửi và vay từ NHNN và	-	-	14,033,457	8,403,502	12,891,918	7,293,391	1,753,114	-	44,375,382
Tiền gửi khách hàng	-	-	20,411	-	-	-	-	-	20,411
Các công cụ tài chính phái sinh và các	-	-	-	1,000,000	1,230,000	1,270,000	1,700,000	-	5,200,000
Phát hành giấy tờ có giá	-	-	-	-	-	-	-	-	1,132,545
Các khoản nợ khác	-	1,132,545	-	-	-	-	-	-	1,132,545
Tổng nợ phải trả	-	1,132,545	34,782,332	11,423,210	14,121,918	8,563,391	3,453,114	-	73,476,510
Mức chênh lệch cam với lãi suất nội bảng	2,330,516	2,082,268	(3,902,588)	10,570,121	(3,337,242)	(193,113)	(1,901,849)	1,949,448	7,597,561
Mức chênh lệch cam với lãi suất nội, ngoại bảng	2,330,516	2,082,266	(3,902,588)	10,570,120	(3,337,242)	(193,113)	(1,901,849)	1,949,448	7,597,560

NGÂN HÀNG TMCP THỊNH VƯỢNG VÀ PHÁT TRIỂN
THUYẾT MINH BÁO CÁO TÀI CHÍNH
Cho giai đoạn từ 01/01/2025 đến 30/09/2025

Mẫu số: B05/TCCTD
Đơn vị tính: Triệu Đồng Việt Nam

BÁO CÁO RỦI RO TIỀN TỆ
Tại ngày 30/09/2025

Chỉ tiêu	EUR được quy đổi	USD được quy đổi	Các ngoại tệ khác quy đổi	Tổng
Tài sản				
Tiền mặt vàng bạc, đá quý	4,285	75,982	-	80,267
Tiền gửi tại NHNN	-	14,080	-	14,080
Tiền gửi tại và cho vay các TCTD khác (*)	14,904	2,017,687	7,896	2,040,487
Chứng khoán kinh doanh (*)	-	-	-	-
Các công cụ tài chính phái sinh và các tài sản tài chính khác (*)	-	1,057,400	-	1,057,400
Cho vay khách hàng và mua nợ (*)	-	271,810	-	271,810
Chứng khoán đầu tư (*)	-	-	-	-
Góp vốn, đầu tư dài hạn (*)	-	-	-	-
Tài sản cố định và bất động sản đầu tư	-	172,451	-	172,454
Tài sản có khác (*)	-	3,609,409	7,900	3,636,497
Tổng tài sản	19,188	-	-	-
Nợ phải trả và vốn chủ sở hữu				
Tiền gửi của và vay từ NHNN và các TCTD khác	-	1,110,270	-	1,110,270
Tiền gửi của khách hàng	14,515	145,839	9	160,363
Các công cụ tài chính phái sinh và các khoản nợ tài chính khác	-	1,586,100	-	1,586,100
Vốn tài trợ, ủy thác đầu tư, cho vay mà TCTD chịu rủi ro	-	-	-	-
Phát hành giấy tờ có giá	-	-	-	-
Các khoản nợ khác	1	1,928	-	1,929
Vốn và các quỹ	-	-	-	-
Tổng nợ phải trả và vốn chủ sở hữu	14,517	2,844,137	9	2,858,663
Trạng thái tiền tệ nội bảng	4,672	765,272	7,890	777,834
Trạng thái tiền tệ ngoại bảng	-	(793,050)	-	(793,050)
Trạng thái tiền tệ nội, ngoại bảng	4,672	(27,778)	7,890	(15,216)

Note: (*) - Các khoản mục này không tính đến dự phòng rủi ro

NGÂN HÀNG TMCP THỊNH VƯỢNG VÀ PHÁT TRIỂN
THUYẾT MINH BÁO CÁO TÀI CHÍNH
Cho giai đoạn từ 01/01/2025 đến 30/09/2025

Mẫu số: B05/TCTD
Đơn vị tính: Triệu Đồng Việt Nam

BÁO CÁO RỦI RO THANH KHOẢN
Tại ngày 30/09/2025

Chỉ tiêu	Quá hạn		Trong hạn				Tổng
	Trên 3 tháng	Đến 3 tháng	Đến 1 tháng	Từ trên 1 tháng đến 3 tháng	Từ trên 3 tháng đến 12 tháng	Từ trên 1 năm đến 5 năm	
Tài sản							
Tiền mặt vàng bạc, đá quý	-	-	309,082	-	-	-	309,082
Tiền gửi tại NHNN	-	-	1,634,707	-	-	-	1,634,707
Tiền gửi tại và cho vay các TCTD khác (*)	-	-	22,186,819	2,326,200	-	-	24,513,019
Chứng khoán kinh doanh (*)	-	-	-	-	-	-	-
Các công cụ tài chính phái sinh và các tài sản tài chính khác (*)	-	-	-	-	-	-	-
Cho vay khách hàng và mua nợ (*)	1,652,479	678,037	3,727,864	9,572,137	12,631,139	8,916,376	44,348,531
Chứng khoán đầu tư (*)	-	-	-	1,000,000	3,841,800	2,075,480	8,715,597
Góp vốn, đầu tư dài hạn (*)	-	-	-	-	-	-	529
Tài sản cố định	-	-	-	-	-	253,956	253,956
Tài sản Có khác (*)	206,521	-	83,321	47,511	62,007	146,606	1,298,650
Tổng tài sản	1,859,000	678,037	27,941,793	12,945,848	16,534,946	11,744,540	81,074,071
Nợ phải trả							
Tiền gửi của và vay từ NHNN và các TCTD khác	-	-	20,728,464	2,019,708	-	-	22,748,172
Tiền gửi của khách hàng	-	-	14,033,457	8,403,502	20,185,309	1,753,114	44,375,382
Các công cụ tài chính phái sinh và các khoản nợ tài chính khác	-	-	20,411	-	-	-	20,411
Vốn tài trợ, ủy thác đầu tư, cho vay mà TCTD chịu rủi ro	-	-	-	-	-	-	-
Phát hành giấy tờ có giá	-	-	527,392	186,969	400,392	17,793	5,200,000
Các khoản nợ khác	-	-	-	1,000,000	2,500,000	1,700,000	1,132,546
Tổng nợ phải trả	-	-	35,309,723	11,610,179	23,085,701	3,470,907	73,476,509
Mức chênh lệch thanh khoản ròng	1,859,000	678,037	(7,367,930)	1,335,669	(6,550,755)	8,273,633	7,597,562


Note: (*) Không bao gồm dự phòng rủi ro

NGÂN HÀNG TMCP THỊNH VƯỢNG VÀ PHÁT TRIỂN
THUYẾT MINH BÁO CÁO TÀI CHÍNH
Cho giai đoạn từ 01/01/2025 đến 30/09/2025

Mẫu số: B05/TCTD
Đơn vị tính: Triệu Đồng Việt Nam

Hà nội, ngày 15 tháng 10 năm 2025

LẬP BẢNG



Hoàng Tố Tâm


KÊ TOÁN TRƯỞNG



Nguyễn Thị Thu Hà



TỔNG GIÁM ĐỐC



Nguyễn Văn Hương

