

CÔNG TY NƯỚC SẠCH HÀ NỘI
CÔNG TY CỔ PHẦN NƯỚC SẠCH SỐ 2 HÀ NỘI

**BÁO CÁO TÀI CHÍNH
TỔNG HỢP
QUÝ IV NĂM 2025**

Gồm các biểu:

- | | |
|--|-------------------|
| 1. Bảng cân đối kế toán | (Mẫu số B01 - DN) |
| 2. Báo cáo kết quả hoạt động kinh doanh. | (Mẫu số B02 - DN) |
| 3. Báo cáo lưu chuyển tiền tệ. | (Mẫu số B03 - DN) |
| 4. Thuyết minh báo cáo tài chính. | (Mẫu số B09 - DN) |

Hà Nội, tháng 01 năm 2026

BẢNG CÂN ĐỐI KẾ TOÁN TỔNG HỢP

Quý IV năm 2025
Tại ngày 31 tháng 12 năm 2025

Đơn vị tính: VNĐ

Chi tiêu	Mã số	Thuyết minh	Số cuối kỳ này	Số đầu năm
1	2	3	4	5
A. TÀI SẢN NGẮN HẠN	100		287.534.933.194	284.368.744.776
(100=110 +120 +130+140+150)				
I. Tiền và các khoản tương đương tiền	110	V.1	96.922.459.125	94.645.054.512
1.Tiền	111		83.922.459.125	81.645.054.512
2.Các khoản tương đương tiền	112		13.000.000.000	13.000.000.000
II. Đầu tư tài chính ngắn hạn	120		105.821.961.240	121.465.196.780
1. Chứng khoán kinh doanh	121		-	-
2. Dự phòng giảm giá chứng khoán kinh doanh (*)	122		-	-
3. Đầu tư nắm giữ đến ngày đáo hạn	123	V.2	105.821.961.240	121.465.196.780
III. Các khoản phải thu ngắn hạn	130		23.973.536.174	21.566.783.418
1. Phải thu ngắn hạn của khách hàng	131	V.3	12.963.279.651	10.726.349.730
2. Trả trước cho người bán ngắn hạn	132	V.4	723.599.784	8.237.223.535
3. Phải thu nội bộ ngắn hạn	133			-
4.P.thu theo tiến độ K.hoạch HĐXD	134		-	-
5.Phải thu về cho vay ngắn hạn	135		-	-
6.Phải thu ngắn hạn khác	136	V.5	12.317.449.152	4.840.116.019
7. Dự phòng phải thu ngắn hạn khó đòi (*)	137	V.6	(2.030.792.413)	(2.236.905.866)
8. Tài sản thiếu chờ xử lý	139		-	-
IV. Hàng tồn kho	140	V.7	40.257.011.055	27.706.429.602
1. Hàng tồn kho	141		40.257.011.055	27.706.429.602
2. Dự phòng giảm giá hàng tồn kho(*)	149		-	-
V.Tài sản ngắn hạn khác	150		20.559.965.600	18.985.280.464
1.Chi phí trả trước ngắn hạn	151	V.9	809.484.740	891.095.714
2.Thuế GTGT được khấu trừ	152		19.100.271.571	17.960.510.457
3.Thuế và các khoản khác phải thu Nhà nước	153	V.13	650.209.289	133.674.293
4.Giao dịch mua bán lại trái phiếu Chính phủ	154		-	-
5. Tài sản ngắn hạn khác	155		-	-
B.TÀI SẢN DÀI HẠN	200		1.351.096.590.331	1.272.056.328.423
(200 = 210 +220+230+240 + 250 + 260)				
I.Các khoản phải thu dài hạn	210		50.000.000	50.000.000
1.Phải thu dài hạn của khách hàng	211		-	-
2. Trả trước cho người bán dài hạn	212		-	-
3. Vốn kinh doanh ở đơn vị trực thuộc	213		-	-
4. Phải thu nội bộ dài hạn	214			-
5. Phải thu về cho vay dài hạn	215		-	-

Chỉ tiêu	Mã số	Thuyết minh	Số cuối kỳ này	Số đầu năm
6. Phải thu dài hạn khác	216	V.5	50.000.000	50.000.000
7. Dự phòng phải thu dài hạn khó đòi (*)	219		-	-
II. Tài sản cố định	220		1.226.457.198.889	1.153.790.085.255
1. Tài sản cố định hữu hình	221	V.10	1.224.524.057.753	1.151.426.587.388
Nguyên giá	222		2.744.086.627.943	2.518.962.729.027
Giá trị hao mòn lũy kế (*)	223		(1.519.562.570.190)	(1.367.536.141.639)
2. Tài sản cố định thuê tài chính	224		1.495.576.220	1.819.981.088
Nguyên giá	225		2.270.834.091	2.270.834.091
Giá trị hao mòn lũy kế (*)	226		(775.257.871)	(450.853.003)
3. Tài sản cố định vô hình	227	V.10	437.564.916	543.516.779
Nguyên giá	228		2.043.777.890	2.043.777.890
Giá trị hao mòn lũy kế (*)	229		(1.606.212.974)	(1.500.261.111)
III. Bất động sản đầu tư	230			
Nguyên giá	231			-
Giá trị hao mòn lũy kế (*)	232			-
IV. Tài sản dở dang dài hạn	240		16.836.433.167	42.782.093.677
1. Chi phí sản xuất, kinh doanh dở dang dài hạn	241			
2. Chi phí xây dựng cơ bản dở dang	242	V.8	16.836.433.167	42.782.093.677
V. Đầu tư tài chính dài hạn	250		-	-
1. Đầu tư vào công ty con	251			-
2. Đầu tư vào công ty liên doanh, liên kết	252			-
3. Đầu tư góp vốn vào đơn vị khác	253			-
4. Dự phòng đầu tư tài chính dài hạn (*)	254			-
5. Đầu tư nắm giữ đến ngày đáo hạn	255			-
VI. Tài sản dài hạn khác	260		107.752.958.275	75.434.149.491
1. Chi phí trả trước dài hạn	261	V.9	107.752.958.275	75.434.149.491
2. Tài sản thuê thu nhập hoãn lại	262			-
3. Thiết bị, vật tư, phụ tùng thay thế dài hạn	263			-
4. Tài sản dài hạn khác	268			-
TỔNG CỘNG TÀI SẢN (270 =100+200)	270		1.638.631.523.525	1.556.425.073.199

Chỉ tiêu	Mã số	Thuyết minh	Số cuối kỳ này	Số đầu năm
C. NỢ PHẢI TRẢ (300 =310+330)	300		1.050.056.244.861	968.780.538.310
I. Nợ ngắn hạn	310		234.308.946.487	232.817.792.524
1. Phải trả người bán ngắn hạn	311	V.11	19.536.164.221	52.829.638.140
2. Người mua trả tiền trước ngắn hạn	312	V.12	30.107.918.013	15.871.955.154
3. Thuế và các khoản phải nộp Nhà nước	313	V.13	3.627.356.050	3.951.674.923
4. Phải trả người lao động	314		44.436.495.676	33.102.917.514
5. Chi phí phải trả ngắn hạn	315	V.14	2.505.051.349	9.093.580.724
6. Phải trả nội bộ ngắn hạn	316			-
7. Phải trả theo tiến độ kế hoạch hợp đồng xây dựng	317			-
8. Doanh thu chưa thực hiện ngắn hạn	318			-
9. Phải trả ngắn hạn khác	319	V.15	68.338.148.727	64.210.648.560
10. Vay và nợ thuê tài chính ngắn hạn	320	V.17	61.122.790.634	47.826.989.520
11. Dự phòng phải trả ngắn hạn	321			-
12. Quỹ khen thưởng, phúc lợi	322		4.635.021.817	5.930.387.989
13. Quỹ bình ổn giá	323			-
14. Giao dịch mua bán lại trái phiếu Chính phủ	324			-
II.Nợ dài hạn	330		815.747.298.374	735.962.745.786
1. Phải trả người bán dài hạn	331			-
2. Người mua trả tiền trước dài hạn	332			-
3. Chi phí phải trả dài hạn	333			-
4. Phải trả nội bộ về vốn kinh doanh	334			-
5. Phải trả nội bộ dài hạn	335			-
6. Doanh thu chưa thực hiện dài hạn	336			-
7. Phải trả dài hạn khác	337	V.15	249.258.850.603	265.050.599.848
8. Vay và nợ thuê tài chính dài hạn	338	V.17	566.488.447.771	470.912.145.938
9. Trái phiếu chuyển đổi	339			-
10. Cổ phiếu ưu đãi	340			-
11. Thuế thu nhập hoãn lại phải trả	341			-
12. Dự phòng phải trả dài hạn	342			-
13. Quỹ phát triển khoa học và công nghệ	343			-
D. VỐN CHỦ SỞ HỮU	400		588.575.278.664	587.644.534.889
I.Vốn chủ sở hữu	410	V.16	588.334.641.975	587.384.298.828
1.Vốn đầu tư của chủ sở hữu	411		568.000.000.000	568.000.000.000
- Cổ phiếu phổ thông có quyền biểu quyết	411a		568.000.000.000	568.000.000.000
- Cổ phiếu ưu đãi	411b			
2.Thặng dư vốn cổ phần	412			-
3.Quyền chọn chuyển đổi trái phiếu	413			-
4. Vốn khác của chủ sở hữu	414			-
5. Cổ phiếu quỹ (*)	415			-

Chỉ tiêu	Mã số	Thuyết minh	Số cuối kỳ này	Số đầu năm
6.Chênh lệch đánh giá lại tài sản	416			-
7.Chênh lệch tỷ giá hối đoái	417			-
8. Quỹ đầu tư phát triển	418			-
9. Quỹ hỗ trợ sắp xếp doanh nghiệp	419			-
10. Quỹ khác thuộc vốn chủ sở hữu	420			-
11. Lợi nhuận sau thuế chưa phân phối	421		20.334.641.975	19.384.298.828
- LNST chưa phân phối lũy kế đến cuối kỳ trước	421a			
- LNST chưa phân phối kỳ này	421b		20.334.641.975	19.384.298.828
12. Nguồn vốn đầu tư XDCB	422			-
II.Nguồn kinh phí và các quỹ khác	430		240.636.689	260.236.061
1. Nguồn kinh phí	431			-
2.Nguồn kinh phí đã hình thành TSCĐ	432		240.636.689	260.236.061
TỔNG CỘNG NGUỒN VỐN(440=300+400)	440		1.638.631.523.525	1.556.425.073.199

Hà Nội, ngày 19 tháng 01 năm 2026

NGƯỜI LẬP BIỂU




Đào Thị Hường


KẾ TOÁN TRƯỞNG



Lê Thị Ngọc Lan



GIÁM ĐỐC



Tạ Kỳ Hưng

BÁO CÁO KẾT QUẢ HOẠT ĐỘNG KINH DOANH TỔNG HỢP
Quý IV năm 2025

Đơn vị tính:VNĐ

CHỈ TIÊU	Mã số	Thuyết minh	Quý IV		Số lũy kế từ đầu năm đến cuối quý này	
			Năm 2025	Năm 2024	Năm 2025	Năm 2024
1	2	3	4	7	6	7
1.Doanh thu bán hàng và cung cấp dịch vụ	01	VI.1	200.666.697.632	198.225.456.495	773.746.834.503	739.806.069.024
2.Các khoản giảm trừ doanh thu	02				-	
3.Doanh thu thuần về bán hàng và CCDV(10=01-02)	10		200.666.697.632	198.225.456.495	773.746.834.503	739.806.069.024
4.Giá vốn hàng bán	11	VI.2	107.764.325.676	112.291.356.189	393.699.372.351	382.589.312.056
5.Lợi nhuận gộp về bán hàng và cung cấp dịch vụ(20=10-11)	20		92.902.371.956	85.934.100.306	380.047.462.152	357.216.756.968
6.Doanh thu hoạt động tài chính	21	VI.3	1.808.647.173	2.331.677.176	4.255.430.500	4.731.832.461
7.Chí phí tài chính	22	VI.4	8.184.919.017	7.110.657.606	33.006.535.789	27.774.722.015
- Trong đó: Chí phí lãi vay	23		8.184.919.017	7.110.657.606	33.006.535.789	27.774.722.015
8.Chí phí bán hàng	25	VI.5	77.901.536.768	79.924.596.601	272.639.116.310	280.353.309.454
9.Chí phí quản lý doanh nghiệp	26	VI.5	15.994.857.980	13.546.909.484	53.218.921.642	51.251.719.576
10.Lợi nhuận thuần từ hoạt động kinh doanh (30=20+(21-22)-(25+26)	30		(7.370.294.636)	(12.316.386.209)	25.438.318.911	2.568.838.384
11. Thu nhập khác	31	VI.6		25.503.663	4.141.467	21.851.279.468
12. Chí phí khác	32	VI.7		82.324.879	159.640	82.324.879
13. Lợi nhuận khác (40=31-32)	40		-	(56.821.216)	3.981.827	21.768.954.589
14. Tổng lợi nhuận kế toán trước thuế (50=30+40)	50		(7.370.294.636)	(12.373.207.425)	25.442.300.738	24.337.792.973
15.Chí phí thuế thu nhập doanh nghiệp hiện hành	51	VI.8	(1.469.267.255)	(2.403.080.951)	5.107.658.763	4.953.494.145
16.Chí phí thuế thu nhập doanh nghiệp hoãn lại	52				-	
17.Lợi nhuận sau thuế thu nhập doanh nghiệp(60 = 50-51-52)	60		(5.901.027.381)	(9.970.126.474)	20.334.641.975	19.384.298.828
18. Lãi cơ bản trên cổ phiếu (*)	70					
19. Lãi suy giảm trên cổ phiếu(*)	71					

Hà Nội, ngày 19 tháng 01 năm 2026

NGƯỜI LẬP BIỂU

Đào Thị Hường

KẾ TOÁN TRƯỞNG

Lê Thị Ngọc Lan



GIÁM ĐỐC

Tạ Kỳ Hưng

BÁO CÁO LƯU CHUYỂN TIỀN TỆ TỔNG HỢP
(Theo phương pháp gián tiếp)
Quý IV năm 2025

Đơn vị tính: VNĐ

Chỉ tiêu	Mã số	Thuyết minh	Lũy kế từ đầu năm đến cuối quý này	
			Năm 2025	Năm 2024
I. Lưu chuyển tiền từ hoạt động kinh doanh				
1. Lợi nhuận trước thuế	01		25.442.300.738	24.337.792.973
2. Điều chỉnh cho các khoản			180.982.177.746	167.236.991.628
+ Khấu hao tài sản cố định	02		152.437.185.910	144.415.377.651
+ Các khoản dự phòng	03		(206.113.453)	(221.275.577)
+ (lãi)/lỗ chênh lệch tỷ giá hối đoái chưa thực hiện	04		-	-
+ (lãi)/lỗ từ hoạt động đầu tư, hoạt động khác	05		(4.255.430.500)	(4.731.832.461)
+ Chi phí lãi vay	06		33.006.535.789	27.774.722.015
+ Các khoản điều chỉnh khác	07			-
3. Lợi nhuận/ (lỗ) từ hoạt động kinh doanh trước thay đổi vốn lưu động	08		206.424.478.484	191.574.784.601
- (Tăng)/giảm các khoản phải thu	09		(19.826.395.673)	2.975.559.658
- (Tăng)/giảm hàng tồn kho	10		(90.842.236.308)	(112.259.545.803)
- Tăng/(giảm) các khoản phải trả	11		31.724.836.207	114.121.898.507
(không kể lãi vay phải trả, thuế TNDN phải nộp)				-
- (Tăng)/giảm chi phí trả trước	12		5.897.267.984	11.125.003.545
- (Tăng)/ giảm chứng khoán kinh doanh	13		-	-
- Tiền lãi vay đã trả	14		(32.451.835.051)	(27.215.318.595)
- Thuế TNDN đã nộp	15		(5.057.800.160)	(7.582.876.721)
- Tiền thu khác từ hoạt động kinh doanh	16		239.636.000	159.960.000
- Tiền chi khác từ hoạt động kinh doanh	17		(11.263.301.000)	(7.457.572.334)
Lưu chuyển tiền thuần từ hoạt động kinh doanh	20		84.844.650.483	165.441.892.858
II. Lưu chuyển tiền từ hoạt động đầu tư				
1. Tiền chi để mua sắm, xây dựng TSCĐ và các TS dài hạn khác	21		(201.617.169.421)	(197.884.118.009)
2. Tiền thu từ thanh lý,nhượng bán TSCĐ và các TS dài hạn khác	22		-	-
3. Tiền chi cho vay, mua các công cụ nợ của đơn vị khác	23		(21.164.928.592)	(73.741.997.125)
4. Tiền thu hồi cho vay, bán lại các công cụ nợ của đơn vị khác	24		36.808.164.132	43.563.678.680
5. Tiền chi đầu tư góp vốn vào các đơn vị khác	25			-

Chi tiêu	Mã số	Thuyết minh	Lũy kế từ đầu năm đến cuối quý này	
			Năm 2025	Năm 2024
6. Tiền thu hồi đầu tư góp vốn vào đơn vị khác	26			-
7. Tiền thu lãi cho vay, cổ tức và lợi nhuận được chia	27		4.190.585.064	5.067.343.342
Lưu chuyển tiền thuần từ hoạt động đầu tư	30		(181.783.348.817)	(222.995.093.112)
III. Lưu chuyển tiền từ hoạt động tài chính				
1. Tiền thu từ phát hành cổ phiếu, nhận vốn góp của chủ sở hữu	31		-	-
2. Tiền chi trả vốn góp cho các chủ sở hữu, mua lại cổ phiếu của doanh nghiệp đã phát hành	32			
3. Tiền thu từ đi vay	33		157.649.092.467	157.032.813.675
4. Tiền trả nợ gốc vay	34		(48.424.285.520)	(55.762.085.520)
5. Tiền trả nợ gốc thuê tài chính	35		(352.704.000)	(352.704.000)
6. Cổ tức, lợi nhuận đã trả cho chủ sở hữu	36		(9.656.000.000)	(7.497.600.000)
Lưu chuyển tiền thuần từ hoạt động tài chính	40		99.216.102.947	93.420.424.155
Lưu chuyển tiền thuần trong kỳ (50=20+30+40)	50		2.277.404.613	35.867.223.901
Tiền và tương đương tiền đầu kỳ	60	V.1	94.645.054.512	58.777.830.611
Ảnh hưởng của thay đổi tỷ giá hối đoái quy đổi ngoại tệ	61			
Tiền và tương đương tiền cuối kỳ (70=50+60+61)	70	V.1	96.922.459.125	94.645.054.512

Hà Nội, ngày 19 tháng 01 năm 2026

NGƯỜI LẬP BIỂU


Đào Thị Hường

Đào Thị Hường

KẾ TOÁN TRƯỞNG

Lê Thị Ngọc Lan

Lê Thị Ngọc Lan



Tạ Kỳ Hưng

ĐƠN VỊ :CÔNG TY CỔ PHẦN NƯỚC SẠCH SỐ 2 HÀ NỘI

Địa chỉ: Số 6 phố Đào Đình Luyện - P. Phúc Lợi - TP Hà Nội, Việt Nam

BẢN THUYẾT MINH BÁO CÁO TÀI CHÍNH TỔNG HỢP

Quý IV năm 2025

I. ĐẶC ĐIỂM HOẠT ĐỘNG CỦA DOANH NGHIỆP

1.Hình thức sở hữu vốn: *Vốn cổ phần*

2. Ngành nghề kinh doanh : *Khai thác và sản xuất, kinh doanh nước sạch.*

3. Chu kỳ sản xuất, kinh doanh thông thường: 12 tháng

4. Cấu trúc doanh nghiệp

- Danh sách các đơn vị trực thuộc không có tư cách pháp nhân hạch toán phụ thuộc:

+ Chi nhánh Công ty cổ phần Nước sạch số 2 Hà Nội - Xí nghiệp nước sạch Long Biên

Trụ sở : Số 6 phố Đào Đình Luyện - P. Phúc Lợi -TP. Hà Nội, Việt Nam

+ Chi nhánh Công ty cổ phần Nước sạch số 2 Hà Nội - Xí nghiệp nước sạch Đông Anh

Trụ sở: Thôn Kinh Nỗ - Xã Thư Lâm - TP. Hà Nội, Việt Nam

+ Chi nhánh Công ty cổ phần Nước sạch số 2 Hà Nội - Xí nghiệp nước sạch Gia Lâm

Trụ sở: Thôn Tế Xuyên - Xã Phù Đồng - TP Hà Nội, Việt Nam

+ Chi nhánh Công ty cổ phần Nước sạch số 2 Hà Nội - Xí nghiệp Xây Lắp công trình

Trụ sở: Thôn Tế Xuyên - Xã Phù Đồng - TP Hà Nội, Việt Nam

+ Chi nhánh Công ty cổ phần Nước sạch số 2 Hà Nội - Xí nghiệp tư vấn khảo sát thiết kế

Trụ sở : Số 6 phố Đào Đình Luyện - P. Phúc Lợi -TP. Hà Nội, Việt Nam

+ Chi nhánh Công ty cổ phần Nước sạch số 2 Hà Nội - Trung tâm kiểm định, sửa chữa đồng hồ đo nước

Trụ sở: Thôn Tế Xuyên - Xã Phù Đồng - TP Hà Nội, Việt Nam

II. NIÊN ĐỘ KẾ TOÁN, ĐƠN VỊ TIỀN TỆ SỬ DỤNG TRONG KẾ TOÁN

1. Kỳ kế toán năm : Kỳ kế toán năm của công ty bắt đầu từ ngày 01 tháng 01 và kết thúc vào ngày 31 tháng 12 hàng năm

2. Đơn vị tiền tệ sử dụng trong kế toán : *Việt Nam đồng (VNĐ)*

III. CHUẨN MỰC VÀ CHẾ ĐỘ KẾ TOÁN ÁP DỤNG

1. Chế độ kế toán áp dụng :

Công ty áp dụng Chế độ Kế toán Doanh nghiệp Việt Nam được ban hành theo Thông tư số 200/2014/TT-BTC ngày 22 tháng 12 năm 2014 của Bộ trưởng Bộ Tài chính và các thông tư hướng dẫn.

2.Tuyên bố về việc tuân thủ Chuẩn mực kế toán và Chế độ kế toán : Theo qui định của luật kế toán

3. Hình thức kế toán áp dụng: Công ty sử dụng hình thức kế toán chứng từ ghi sổ trên máy vi tính

IV. CÁC CHÍNH SÁCH KẾ TOÁN ÁP DỤNG

1. Nguyên tắc chuyển đổi Báo cáo tài chính lập bằng ngoại tệ sang Đồng Việt Nam:

Việc áp dụng tỷ giá khi chuyển đổi Báo cáo tài chính tuân thủ theo đúng hướng dẫn của Chế độ kế toán doanh nghiệp, tài sản và nợ phải trả theo tỷ giá cuối kỳ, vốn đầu tư của chủ sở hữu theo tỷ giá tại ngày góp vốn, Báo cáo kết quả hoạt động kinh doanh và Báo cáo lưu chuyển tiền tệ theo tỷ giá thực tế.

2. Các loại tỷ giá hối đoái áp dụng trong kế toán:

3. Nguyên tắc xác định lãi suất thực tế (lãi suất hiệu lực) dùng để chiết khấu dòng tiền:

Là lãi suất ngân hàng thương mại cho vay đang áp dụng phổ biến trên thị trường tại thời điểm giao dịch.

4. Nguyên tắc ghi nhận các khoản tiền và các khoản tương đương tiền

Tiền và các khoản tương đương tiền bao gồm tiền mặt tại quỹ, tiền gửi ngân hàng, các khoản đầu tư ngắn hạn có thời gian đáo hạn không quá ba tháng kể từ ngày mua, dễ dàng chuyển đổi thành một lượng tiền xác định cũng như không có nhiều rủi ro trong việc chuyển đổi thành tiền.

5. Nguyên tắc kế toán các khoản đầu tư tài chính:

Các khoản đầu tư nắm giữ đến ngày đáo hạn

Các khoản đầu tư nắm giữ đến ngày đáo hạn bao gồm các khoản đầu tư mà Công ty có ý định và khả năng giữ đến ngày đáo hạn. Các khoản đầu tư nắm giữ đến ngày đáo hạn là khoản tiền gửi ngân hàng có kỳ hạn.

Các khoản đầu tư nắm giữ đến ngày đáo hạn được ghi nhận bắt đầu từ ngày mua và được xác định giá trị ban đầu từ ngày mua và được xác định giá trị ban đầu theo giá mua và các chi phí liên quan đến giao dịch mua các khoản đầu tư. Thu nhập lãi từ các khoản đầu tư nắm giữ đến ngày đáo hạn sau ngày mua được ghi nhận trên Báo cáo kết quả hoạt động kinh doanh trên cơ sở dự thu.

6. Nguyên tắc kế toán nợ phải thu

Nợ phải thu là số tiền thu hồi các khách hàng hoặc các đối tượng khác. Nợ phải thu được trình bày theo giá trị ghi sổ trừ đi các khoản dự phòng phải thu khó đòi.

Dự phòng phải thu khó đòi được trích lập cho những khoản nợ phải thu đã quá hạn thanh toán, hoặc các khoản nợ phải thu mà người nợ khó có khả năng thanh toán do bị thanh lý, phá sản hay các khó khăn tương tự.

Các khoản nợ phải thu được phân loại: Nợ phải thu khách hàng, phải thu khác và phải thu nội bộ. Nợ phải thu được theo dõi chi tiết theo từng đối tượng và thời gian nợ đến thời điểm báo cáo.

7. Nguyên tắc ghi nhận hàng tồn kho:

- Nguyên tắc ghi nhận hàng tồn kho: *Theo giá bình quân gia quyền cuối tháng*
- Phương pháp tính giá trị hàng tồn kho: *Theo giá bình quân gia quyền cuối tháng*
- Phương pháp hạch toán hàng tồn kho: *Phương pháp kê khai thường xuyên*

8. Nguyên tắc ghi nhận và khấu hao TSCĐ

Nguyên tắc kế toán TSCĐ hữu hình, TSCĐ vô hình

Tài sản cố định hữu hình, tài sản cố định vô hình được ghi nhận theo giá gốc. Trong quá trình sử dụng, tài sản cố định hữu hình, tài sản cố định vô hình được ghi nhận theo nguyên giá, hao mòn lũy kế và giá trị còn lại;

Khấu hao được trích theo phương pháp đường thẳng. Thời gian khấu hao được tính theo thời gian khấu hao quy định tại Thông tư số 45/2013/TT-BTC ngày 25/04/2013 của Bộ Tài Chính

9. Nguyên tắc kế toán chi phí trả trước

Chi phí trả trước bao gồm các chi phí thực tế đã phát sinh nhưng có liên quan đến kết quả hoạt động SXKD của nhiều kỳ kế toán. Chi phí trả trước bao gồm chi phí hóa chất chờ phân bổ; chi phí lắp đặt đầu máy nước vào nhà chờ phân bổ; chi phí thay thế đồng hồ tập trung chờ phân bổ và chi phí sửa chữa cải tạo mạng lưới cấp nước.

Chi phí hóa chất chờ phân bổ được phân bổ vào Báo cáo kết quả hoạt động kinh doanh theo sản lượng nước sản xuất trong năm.

Chi phí lắp đặt đầu máy nước vào nhà chờ phân bổ; chi phí thay thế đồng hồ tập trung chờ phân bổ và chi phí sửa chữa, cải tạo mạng lưới cấp nước được phân bổ vào kết quả hoạt động kinh doanh theo phương pháp đường thẳng từ 24 đến 36 tháng.

10. Nguyên tắc kế toán nợ phải trả

Tiêu chí phân loại các khoản phải trả:

- Phải trả người bán gồm các khoản phải trả mang tính chất thương mại phát sinh từ giao dịch có tính chất mua bán hàng hóa, dịch vụ, tài sản. Khoản phải trả bao gồm các khoản phải trả khi nhập khẩu thông qua người nhận ủy thác.

- Phải trả nội bộ gồm các khoản phải trả giữa Công ty là đơn vị cấp trên và các xí nghiệp, chi nhánh là đơn vị cấp dưới trực thuộc không có tư cách pháp nhân hạch toán phụ thuộc.

- Phải trả khác là các khoản phải trả còn lại không được phân loại là phải trả khách hàng, phải trả nội bộ.

Khoản phải trả được hạch toán chi tiết cho từng đối tượng, từng nội dung phải trả, theo dõi chi tiết kỳ hạn trả, theo dõi chi tiết theo nguyên tệ

Các khoản phải trả có thời gian đáo hạn còn lại dưới 12 tháng (dưới một chu kỳ sản xuất kinh doanh) tại thời điểm lập BCTC thì được phân loại là nợ ngắn hạn; các khoản phải trả còn lại không được phân loại là nợ ngắn hạn thì được phân loại là nợ dài hạn. Khi lập BCTC, các khoản phải trả được tái phân loại lại theo nguyên tắc này.

Công ty thực hiện đánh giá lại các khoản phải trả người bán có gốc ngoại tệ tại tất cả các thời điểm lập Báo cáo tài chính. Tỷ giá giao dịch thực tế khi đánh giá lại khoản phải trả người bán là tỷ giá bán ngoại tệ của ngân hàng thương mại nơi Công ty chỉ định khách hàng thanh toán tại thời điểm lập Báo cáo tài chính, hoặc nơi Công ty thường xuyên có giao dịch.

Công ty sẽ ghi nhận ngay một khoản phải trả khi có bằng chứng cho thấy một khoản tổn thất chắc chắn xảy ra, theo đúng nguyên tắc thận trọng.

Nợ phải trả không được ghi nhận thấp hơn giá trị nghĩa vụ phải thanh toán.

Dự phòng nợ phải trả được lập tại thời điểm lập BCTC theo đúng quy định hiện hành.

11. Nguyên tắc ghi nhận vay và nợ phải trả thuê tài chính

Giá trị khoản vay được ghi sổ theo từng lần giải ngân và trả nợ. Giá trị khoản nợ thuê tài chính là tổng số tiền phải trả được tính bằng giá trị hiện tại của khoản thanh toán tiền thuê tối thiểu hoặc giá trị hợp lý của tài sản thuê còn phải trả tại thời điểm lập BCTC.

Các khoản vay và nợ thuê tài chính được hạch toán chi tiết và theo dõi từng đối tượng cho vay, cho nợ, từng khế ước vay nợ, từng loại tài sản vay nợ, kỳ hạn vay nợ và đồng tiền vay nợ

Khi lập BCTC số dư các khoản vay, nợ thuê tài chính bằng ngoại tệ được đánh giá lại theo tỷ giá bán của ngân hàng nơi Công ty có giao dịch vay, thuê tài chính.

12. Nguyên tắc ghi nhận và vốn hóa các khoản chi phí đi vay

Chi phí đi vay được ghi nhận vào chi phí sản xuất, kinh doanh trong năm khi phát sinh, trừ khi được vốn hoá theo quy định của Chuẩn mực kế toán “Chi phí đi vay”. Theo đó, chi phí đi vay liên quan trực tiếp đến việc mua, đầu tư xây dựng hoặc sản xuất những tài sản cần một thời gian tương đối dài để hoàn thành đưa vào sử dụng hoặc kinh doanh được cộng vào nguyên giá tài sản cho đến khi tài sản đó được đưa vào sử dụng hoặc kinh doanh. Các khoản thu nhập phát sinh từ việc đầu tư tạm thời các khoản vay được ghi giảm nguyên giá tài sản có liên quan. Đối với khoản vay riêng phục vụ việc xây dựng tài sản cố định, bất động sản đầu tư, lãi vay được vốn hóa kể cả khi thời gian xây dựng dưới 12 tháng.

Tỷ lệ vốn hóa chi phí đi vay theo thực tế từng công trình.

13. Nguyên tắc ghi nhận chi phí phải trả

Phản ánh các khoản phải trả cho hàng hóa, dịch vụ đã nhận được từ người bán hoặc đã cung cấp cho người mua nhưng thực tế chưa chi trả do chưa có hóa đơn hoặc chưa đủ hồ sơ, tài liệu kế toán, được ghi nhận vào chi phí sản xuất, kinh doanh trên cơ sở đảm bảo nguyên tắc phù hợp giữa doanh thu và chi phí. Khi có đủ hồ sơ, tài liệu kế toán, nếu có chênh lệch với số đã trích, kế toán tiến hành ghi bổ sung hoặc ghi giảm chi phí tương ứng với phần chênh lệch.

14. Nguyên tắc và phương pháp ghi nhận các khoản dự phòng phải trả :

Giá trị được ghi nhận của một khoản dự phòng phải trả là giá trị được ước tính hợp lý nhất về khoản tiền sẽ phải chi để thanh toán nghĩa vụ nợ hiện tại tại ngày lập BCTC.

Chỉ những khoản chi phí liên quan đến khoản dự phòng phải trả đã lập ban đầu mới được bù đắp bằng khoản dự phòng phải trả đó.

Khoản chênh lệch giữa số dự phòng phải trả đã lập ở kỳ kế toán trước chưa sử dụng hết lớn hơn số dự phòng phải trả lập ở kỳ báo cáo được hoàn nhập ghi giảm chi phí sản xuất, kinh doanh trong kỳ trừ khoản chênh lệch lớn hơn của khoản dự phòng phải trả về bảo hành công trình xây lắp được hoàn nhập vào thu nhập khác trong kỳ.

15. Nguyên tắc ghi nhận vốn chủ sở hữu:

Nguyên tắc ghi nhận vốn góp của chủ sở hữu, thặng dư vốn cổ phần, vốn khác của chủ sở hữu

Vốn đầu tư của chủ sở hữu được ghi nhận theo số vốn thực góp của chủ sở hữu.

Thặng dư vốn cổ phần được ghi nhận theo số chênh lệch lớn hơn hoặc nhỏ hơn giữa giá thực tế phát hành và mệnh giá cổ phiếu khi phát hành cổ phiếu lần đầu, phát hành bổ sung hoặc tái phát hành cổ phiếu quỹ.

Vốn khác của chủ sở hữu được ghi theo giá trị còn lại giữa giá trị hợp lý của các tài sản mà doanh nghiệp được các tổ chức, cá nhân khác tặng, biếu sau khi trừ (-) các khoản thuế phải nộp (nếu có) liên quan đến các tài sản được tặng, biếu này và khoản bổ sung từ kết quả hoạt động kinh doanh.

Nguyên tắc ghi nhận chênh lệch tỷ giá

Ghi nhận chênh lệch tỷ giá theo Thông tư 200/2014/TT-BTC ngày 22/12/2014 quy định về chế độ hạch toán kế toán doanh nghiệp. Theo đó, chênh lệch tỷ giá thực tế phát sinh trong kỳ được kết chuyển vào doanh thu hoặc chi phí tài chính trong năm tài chính. Chênh lệch tỷ giá do đánh giá lại số dư các khoản mục tiền tệ, công nợ phải thu, phải trả có gốc ngoại tệ tại thời điểm cuối năm được kết chuyển vào doanh thu hoặc chi phí tài chính trong năm tài chính.

Nguyên tắc ghi nhận lợi nhuận chưa phân phối

Lợi nhuận sau thuế chưa phân phối là số lợi nhuận từ các hoạt động của doanh nghiệp sau khi trừ (-) các khoản điều chỉnh do áp dụng hồi tố thay đổi chính sách kế toán và điều chỉnh hồi tố sai sót trọng yếu của các năm trước.

Lợi nhuận được phân phối cho các chủ sở hữu theo nghị quyết hàng năm của đại hội đồng cổ đông.

16. Nguyên tắc và phương pháp ghi nhận doanh thu :

Doanh thu hợp đồng xây dựng

Doanh thu hợp đồng xây dựng được ghi nhận khi kết quả thực hiện hợp đồng xây dựng được xác định một cách đáng tin cậy và được khách hàng xác nhận thì doanh thu và chi phí liên quan đến hợp đồng được ghi nhận tương ứng với phần công việc đã hoàn thành trong kỳ phản ánh trên hóa đơn đã lập.

Doanh thu bán hàng hóa

Được ghi nhận khi có đủ các điều kiện sau:

Doanh thu bán hàng được ghi nhận khi đồng thời thỏa mãn các điều kiện sau: '- Phần lớn rủi ro và lợi ích gắn liền với quyền sở hữu sản phẩm hoặc hàng hóa đã được chuyển giao cho người mua;

- Công ty không còn nắm giữ quyền quản lý hàng hóa như người sở hữu hàng hóa hoặc quyền kiểm soát hàng hóa;

- Doanh thu được xác định tương đối chắc chắn;

- Công ty đã thu được hoặc sẽ thu được lợi ích kinh tế từ giao dịch bán hàng;

- Xác định được chi phí liên quan đến giao dịch bán hàng.

Doanh thu hoạt động tài chính

Là doanh thu phát sinh từ lãi tiền gửi ngân hàng và các khoản lãi do chênh lệch tỷ giá ngoại tệ phát sinh trong kỳ, được ghi nhận trên cơ sở thông báo về lãi tiền gửi hàng tháng của ngân hàng và khoản lãi do thay đổi tỷ giá hối đoái của các nghiệp vụ phát sinh liên quan đến ngoại tệ.

17. Nguyên tắc kế toán giá vốn hàng bán

Khi ghi nhận một khoản doanh thu, thì sẽ đồng thời ghi nhận một khoản chi phí (giá vốn) tương ứng có liên quan đến việc tạo ra khoản doanh thu đó. Chi phí này gồm chi phí của kỳ tạo ra doanh thu và chi phí của các kỳ trước hoặc chi phí phải trả nhưng liên quan đến doanh thu của kỳ đó.

18. Nguyên tắc kế toán chi phí tài chính

Các khoản chi phí được ghi nhận vào chi phí tài chính gồm: Chi phí cho vay và đi vay vốn; Các khoản lỗ do thay đổi tỷ giá hối đoái của các nghiệp vụ phát sinh liên quan đến ngoại tệ; Các khoản dự phòng tổn thất đầu tư vào đơn vị khác.

Các khoản trên được ghi nhận theo tổng số phát sinh trong kỳ, không bù trừ với doanh thu hoạt động tài chính.

19. Nguyên tắc kế toán chi phí bán hàng, chi phí quản lý doanh nghiệp

Chi phí quản lý phản ánh toàn bộ chi phí chung của Công ty như: lương và các khoản bảo hiểm của nhân viên quản lý Công ty, khấu hao tài sản cố định dùng cho quản lý doanh nghiệp, tiền thuê đất, thuế môn bài, dự phòng phải thu khó đòi, dịch vụ mua ngoài phục vụ khối quản lý Công ty.

20. Nguyên tắc và phương pháp ghi nhận chi phí thuế thu nhập DN hiện hành

Chi phí thuế thu nhập doanh nghiệp hiện hành được xác định trên cơ sở thu nhập chịu thuế và thuế suất thuế thu nhập doanh nghiệp trong năm hiện hành.

Các loại thuế khác được áp dụng theo các luật thuế hiện hành tại Việt Nam.

V. THÔNG TIN BỔ SUNG CHO CÁC KHOẢN TRÌNH BÀY TRONG BẢNG CÂN ĐỐI KẾ TOÁN

Đơn vị tính: VNĐ

	<u>31/12/2025</u>		<u>01/01/2025</u>	
1. Tiền và các khoản tương đương tiền				
- Tiền mặt:	6.665.354.530		5.312.820.435	
- Tiền gửi ngân hàng không kỳ hạn	77.257.104.595		76.332.234.077	
- Các khoản tương đương tiền(Tiền gửi có kỳ hạn từ 3 tháng trở xuống)	13.000.000.000		13.000.000.000	
Cộng	96.922.459.125		94.645.054.512	
2. Đầu tư nắm giữ đến ngày đáo hạn	<u>31/12/2025</u>		<u>01/01/2025</u>	
	Giá gốc	Giá trị ghi sổ	Giá gốc	Giá trị ghi sổ
a. Ngắn hạn	105.821.961.240	105.821.961.240	121.465.196.780	121.465.196.780
- Tiền gửi có kỳ hạn	105.821.961.240	105.821.961.240	121.465.196.780	121.465.196.780
Ngân hàng TMCP Công thương Việt Nam - CN Bắc Hà Nội	48.821.961.240	48.821.961.240	52.855.728.287	52.855.728.287
Ngân hàng Đầu tư và Phát triển Campuchia	15.000.000.000	15.000.000.000	10.000.000.000	10.000.000.000
Ngân hàng TMCP Quân đội - CN Điện Biên Phủ	7.000.000.000	7.000.000.000	7.000.000.000	7.000.000.000
Công ty Tài Chính TNHH MTV Ngân Hàng Việt Nam Thịnh Vượng	-	-	26.609.468.493	26.609.468.493
Ngân hàng TMCP Đầu Tư và PT VN BIDV - CN Hồng Hà	3.000.000.000	3.000.000.000	3.000.000.000	3.000.000.000
Ngân hàng Shinhan - CN Hà Nội	5.000.000.000	5.000.000.000	5.000.000.000	5.000.000.000
Ngân hàng Vietcombank - CN Chương Dương	10.000.000.000	10.000.000.000	-	-

Ngân hàng TMCP Đầu Tư và PT VN BIDV - CN Đông Hà Nội	17.000.000.000	17.000.000.000	17.000.000.000	17.000.000.000
Cộng	105.821.961.240	105.821.961.240	121.465.196.780	121.465.196.780
3. Phải thu của khách hàng		<u>31/12/2025</u>		<u>01/01/2025</u>
	Giá trị	Dự phòng	Giá trị	Dự phòng
Phải thu của khách hàng ngắn hạn				
- Khách hàng tiền nước	460.036.498	-	409.922.223	-
- Ngân sách thành phố hỗ trợ tiền sử dụng nước sạch sinh hoạt cho các hộ dân	7.473.878.733	-	4.880.124.863	-
- Cty CP tư vấn kiến trúc và XD An Phát	1.090.080.000	(1.090.080.000)	1.090.080.000	(1.090.080.000)
- Phải thu các công trình XN Gia Lâm	764.391.348	(419.153.043)	2.088.385.411	(425.577.304)
- Phải thu các công trình XN XLCT	3.066.291.065	(214.014.000)	1.832.011.898	(413.703.192)
- Các khách hàng khác	108.602.007	-	425.825.335	-
Cộng	12.963.279.651	(1.723.247.043)	10.726.349.730	(1.929.360.496)
4. Trả trước cho người bán		<u>31/12/2025</u>		<u>01/01/2025</u>
Ngắn hạn		723.599.784		8.237.223.535
- Công ty CP tư vấn Công nghệ, Thiết bị và Kiểm định XD - CONINCO		275.107.950		-
- Công ty CP Đầu tư XD và chuyển giao công nghệ CDT Việt Nam		225.039.000		-
- Công ty TNHH Thương Mại Kỳ Anh		-		2.738.762.000
- Công ty TNHH TM và DV Hùng Anh HN		-		2.580.014.000
- Công ty cổ phần thép Thăng Hà		-		1.746.242.000
- Các đối tượng khác		223.452.834		1.172.205.535
5. Phải thu khác		<u>31/12/2025</u>		<u>01/01/2025</u>
	Giá trị	Dự phòng	Giá trị	Dự phòng
a. Ngắn hạn	12.317.449.152	(307.545.370)	4.840.116.019	(307.545.370)
- Phải thu khác	12.302.514.832	-	4.840.116.019	-
+ <i>Lãi dự thu</i>	923.098.762	-	858.253.326	-
+ <i>Bảo hiểm XH</i>	55.379.650	-	20.891.133	-
+ <i>Thuế GTGT tiền mua vật tư, điện, nước, xe ô tô thuê tài chính</i>	223.193.322	-	248.170.466	-
+ <i>Phải thu XNLB</i>	531.628.540	-	-	-
+ <i>Phải thu XNĐA</i>	1.216.941.329	-	-	-
+ <i>Phải thu XNGL</i>	385.168.004	-	-	-
+ <i>Phải thu XNXL</i>	8.247.105.225	(307.545.370)	1.019.348.049	(307.545.370)
+ <i>Phải thu khác</i>	720.000.000		3.712.801.094	
- <i>Tạm ứng</i>	14.934.320	-	-	-
b. Dài hạn	50.000.000	-	50.000.000	-
- <i>Ký quỹ</i>	50.000.000		50.000.000	

	Cộng	12.367.449.152	(307.545.370)	4.890.116.019	(307.545.370)
6. Nợ xấu			<u>31/12/2025</u>	<u>01/01/2025</u>	
		Giá gốc	Giá trị có thể thu hồi	Giá gốc	Giá trị có thể thu hồi
Tổng giá trị các khoản phải thu quá hạn thanh toán					
a. Phải thu khách hàng	1.725.476.210		2.229.167	2.450.117.541	520.757.045
Phải thu các công trình Xí Nghiệp Xây Lắp Công trình	214.014.000		-	676.038.240	262.335.048
- XNXL- BQLDA nâng cấp mở rộng quốc lộ 1A cầu chui- cầu Đuống, gói số 13,14	214.014.000		-	214.014.000	-
- XNXL- BQLDA Cải tạo, nâng cấp đường tỉnh lộ 179 đoạn từ Dốc Lờ đến ngã tư đường 181, Huyện Gia Lâm	-		-	219.895.000	92.844.580
Phải thu các công trình Xí Nghiệp Gia Lâm	421.382.210		2.229.167	683.999.301	258.421.997
Công ty CP tư vấn kiến trúc và XD An Phát	1.090.080.000		-	1.090.080.000	-
b. Phải thu khác	307.545.370		-	307.545.370	-
- XNXL- Thi công mạng lưới cấp nước khu nhà ở thạch bàn (gói thầu số 44 BQP)	300.345.370		-	300.345.370	-
- XNXL- XD hệ thống CN từ QL1B đến khu DTM Việt Hưng	7.200.000		-	7.200.000	-
Cộng	2.033.021.580		2.229.167	2.757.662.911	520.757.045
7. Hàng tồn kho	Giá gốc		Dự phòng	Giá gốc	Dự phòng
- Nguyên liệu, vật liệu	30.244.008.042		-	25.677.307.577	-
- Công cụ, dụng cụ	6.122.476		-	6.122.476	-
- Chi phí SX, KD dở dang	10.006.880.537		-	2.022.999.549	-
Cộng	40.257.011.055		-	27.706.429.602	-
8. Tài sản dở dang dài hạn			<u>31/12/2025</u>	<u>01/01/2025</u>	
- Xây dựng cơ bản			16.836.433.167		42.782.093.677
+ Dự án ĐTXD tuyến ống truyền dẫn nối mạng vòng CN quận LB để đảm bảo cấp nước an toàn năm 2022			-		22.482.193.256
+ Chi phí lắp đặt, sửa chữa thay thế			1.095.712.473		75.576.712
+ DA đầu tư xây dựng mở rộng, hoàn thiện MLCN tập trung KV SS giai đoạn IV			-		20.105.865.329
+ Dự án Cải tạo, nâng cấp HTCN theo tiến độ HTĐP khu vực Long Biên 2025			12.146.698.062		-
+ Dự án ĐTXD tuyến ống truyền dẫn nối mạng vòng CN quận LB để đảm bảo cấp nước an toàn GD 2			1.820.482.241		-
+ DA văn phòng làm việc bộ phận một cửa			1.068.645.488		118.458.380
Các dự án khác			704.894.903		-

	<u>31/12/2025</u>	<u>01/01/2025</u>
9. Chi phí trả trước		
a. Ngắn hạn	809.484.740	891.095.714
- Chi phí hóa chất chờ phân bổ	514.473.940	862.534.714
- Chi phí hóa đơn chờ phân bổ	237.500.000	-
- Chi phí phân loại và vận chuyển đồng hồ thu hồi	57.510.800	28.561.000
b. Dài hạn	107.752.958.275	75.434.149.491
- Chi phí CNVN CTĐT chờ phân bổ	59.127.398.157	53.594.130.120
- Chi phí thay ĐHTT CTĐT chờ phân bổ	27.206.022.619	7.047.068.498
- Chi phí sửa chữa, CTMLCN chờ phân bổ.	11.788.194.178	8.537.211.591
- Chi phí sửa chữa khác chờ phân bổ.	9.631.343.321	6.255.739.282
Cộng	108.562.443.015	76.325.245.205

10. Tăng, giảm tài sản cố định

Xem chi tiết tại phụ lục số 01 của Báo cáo này

	<u>31/12/2025</u>		<u>01/01/2025</u>	
11. Phải trả người bán	Giá trị	Số có KN trả nợ	Giá trị	Số có KN trả nợ
a. Các khoản phải trả người bán ngắn hạn	19.536.164.221	19.536.164.221	52.829.638.140	52.829.638.140
- Công ty TNHH MTV Nước sạch HN	9.305.809.800	9.305.809.800	8.806.665.000	8.806.665.000
- Công ty Nước mặt Sông Đuống	-	-	10.237.265.220	10.237.265.220
- Công ty CP DNP HAWACO	-	-	8.229.735.000	8.229.735.000
- Công ty TNHH MTV TM Liên Thắng	-	-	15.027.685.088	15.027.685.088
- Công ty TNHH TM và chuyển giao công nghệ á Châu	2.366.202.351	2.366.202.351	3.472.027.468	3.472.027.468
- Công ty TNHH Thương Mại Hoàng Anh	3.806.890.560	3.806.890.560	-	-
- Công ty TNHH Thương Mại và dịch vụ Hùng Anh Hà Nội	686.107.919	686.107.919	-	-
- Các người bán khác	3.371.153.591	3.371.153.591	7.056.260.364	7.056.260.364

	<u>31/12/2025</u>		<u>01/01/2025</u>	
12. Người mua trả tiền trước	Giá trị	Số có KN trả nợ	Giá trị	Số có KN trả nợ
a. Ngắn hạn	30.107.918.013	30.107.918.013	15.871.955.154	15.871.955.154
Thu trước tiền dự án	29.582.212.489	29.582.212.489	14.540.823.532	14.540.823.532
- <i>Xí nghiệp xây lắp</i>	27.844.061.031	27.844.061.031	13.483.430.775	13.483.430.775
- <i>Xí nghiệp Gia Lâm</i>	1.571.161.383	1.571.161.383	890.402.682	-
- <i>Xí nghiệp khác</i>	166.990.075	166.990.075	166.990.075	166.990.075
Thu trước tiền lắp đặt hệ thống cấp nước	363.997.469	363.997.469	1.206.098.929	1.206.098.929
Thu tiền dịch vụ khác	161.708.055	161.708.055	125.032.693	125.032.693

13. Thuế và các khoản phải nộp nhà nước	<u>01/01/2025</u>	Số phải nộp trong kỳ	Số đã thực nộp trong kỳ	31/12/2025
a. Phải nộp				-
- Thuế GTGT đầu ra phải nộp	264.786.049	645.612.097	754.918.417	155.479.729
- Thuế thu nhập cá nhân	139.819.809	6.401.278.931	6.541.098.740	-
- Thuế tài nguyên	464.874.800	5.568.763.200	5.578.488.400	455.149.600
- Thuế nhà đất, tiền thuê đất	-	1.065.332.671	1.065.332.671	-
- Thuế BVMT và các loại thuế khác	82.324.879	696.503.640	778.828.519	-
- Phí, lệ phí, các khoản phải nộp khác	2.999.869.386	35.990.580.133	35.973.722.798	3.016.726.721
Cộng	3.951.674.923	50.368.070.672	50.692.389.545	3.627.356.050

b.Số phải thu	<u>01/01/2025</u>	Số phải nộp trong kỳ	Số đã thực nộp trong kỳ	31/12/2025
- Thuế thu nhập cá nhân	-	-	566.393.599	566.393.599
- Thuế thu nhập doanh nghiệp	133.674.293	5.107.658.763	5.057.800.160	83.815.690
Cộng	133.674.293	5.107.658.763	5.624.193.759	650.209.289

14. Chi phí phải trả	<u>31/12/2025</u>	<u>01/01/2025</u>
a. Ngắn hạn	2.505.051.349	9.093.580.724
- Lãi vay	2.325.324.789	1.699.133.696
- Chi phí phải trả khác	179.726.560	7.394.447.028
+ Phải trả về phí BVMT rừng	179.726.560	7.394.447.028
Cộng	2.505.051.349	9.093.580.724

15. Phải trả khác	<u>31/12/2025</u>	<u>01/01/2025</u>
a. Ngắn hạn	68.338.148.727	64.210.648.560
- Các khoản phải trả, phải nộp khác	52.546.399.482	38.509.531.502
+ Phải trả XNLB	1.516.301.028	1.353.666.491
+ Phải trả XNĐA	466.947.795	423.530.116
+ Phải trả XNXL	34.337.653.117	19.010.486.184
+ Phải trả XNTK	2.732.903.634	2.697.647.370
+ Phải trả XNGL	5.560.241.511	7.534.577.463
+ Phải trả VPCty	1.631.564.475	1.152.051.438
+ Phải trả phải nộp khác	6.300.787.922	6.337.572.440
- Phải trả ngân sách Thành Phố	5.882.381.432	5.882.381.432
- Phải trả Công ty TNHH MTV NSHN	9.909.367.813	19.818.735.626
b. Dài hạn	249.258.850.603	265.050.599.848
- Phải trả dài hạn khác	249.258.850.603	265.050.599.848
+ Công ty TNHH MTV Nước sạch HN	146.180.077.563	156.089.445.376
+ Phải trả ngân sách Thành Phố	102.965.616.040	108.847.997.472
+ Nhận ký quỹ dài hạn	113.157.000	113.157.000
Cộng	317.596.999.330	329.261.248.408

16. Vốn chủ sở hữu

Xem chi tiết tại phụ lục số 02 của Báo cáo này

17. Vay và nợ thuê tài chính

Xem chi tiết tại phụ lục số 03 của Báo cáo này

VI. THÔNG TIN BỔ SUNG CHO CÁC KHOẢN MỤC TRÌNH BÀY TRONG BÁO CÁO KẾT QUẢ HOẠT ĐỘNG KINH DOANH

Đơn vị tính: VNĐ

1. Tổng doanh thu bán hàng và cung cấp dịch vụ

a. Doanh thu	<u>Quý IV/2025</u>	<u>Quý IV/2024</u>
- Doanh thu tiền nước	193.699.065.277	189.137.486.421
- Doanh thu xây lắp thiết kế	6.038.507.244	8.139.726.977
- Doanh thu khác	929.125.111	948.243.097
Cộng	200.666.697.632	198.225.456.495

2. Giá vốn hàng bán

	<u>Quý IV/2025</u>	<u>Quý IV/2024</u>
- Giá vốn của tiền nước	102.168.060.337	104.892.885.240
- Giá vốn của hoạt động XL-TK	5.580.709.783	7.382.915.393
- Giá vốn của hoạt động khác	15.555.556	15.555.556
Cộng	107.764.325.676	112.291.356.189

3. Doanh thu hoạt động tài chính

	<u>Quý IV/2025</u>	<u>Quý IV/2024</u>
- Lãi tiền gửi, tiền cho vay	1.808.647.173	2.331.677.176
Cộng	1.808.647.173	2.331.677.176

4. Chi phí tài chính

	<u>Quý IV/2025</u>	<u>Quý IV/2024</u>
- Lãi tiền vay	8.184.919.017	7.110.657.606
Cộng	8.184.919.017	7.110.657.606

5. Chi phí bán hàng và chi phí quản lý doanh nghiệp

	<u>Quý IV/2025</u>	<u>Quý IV/2024</u>
a. Các khoản chi phí quản lý doanh nghiệp phát sinh trong kỳ	15.994.857.980	13.546.909.484
b. Các khoản chi phí bán hàng phát sinh trong kỳ	77.901.536.768	79.924.596.601

6. Thu nhập khác

	<u>Quý IV/2025</u>	<u>Quý IV/2024</u>
- Thu nhập khác		25.503.663
Cộng	-	25.503.663

7. Chi phí khác

	<u>Quý IV/2025</u>	<u>Quý IV/2024</u>
- Chi phí khác		82.324.879
Cộng	-	82.324.879

8. Chi phí thuế thu nhập doanh nghiệp hiện hành

	<u>Quý IV/2025</u>	<u>Quý IV/2024</u>
--	--------------------	--------------------

Tổng lợi nhuận kế toán trước thuế thu nhập doanh nghiệp	(7.370.294.636)	(12.373.207.425)
Chi phí không được trừ khi tính thuế thu nhập doanh nghiệp	23.958.360	106.283.239
Thu nhập tính thuế thu nhập doanh nghiệp	(7.346.336.276)	(12.266.924.186)
Truy thu thuế TNDN	-	50.303.887
Tổng chi phí thuế TNDN hiện hành	(1.469.267.255)	(2.403.080.951)

VII. NHỮNG THÔNG TIN KHÁC

1. Những khoản nợ tiềm tàng, khoản cam kết và những thông tin tài chính khác

2. Những sự kiện phát sinh sau ngày kết thúc kỳ kế toán năm

Không có sự kiện trọng yếu nào xảy ra sau ngày kết thúc kỳ kế toán đòi hỏi được điều chỉnh hay công bố trên Báo cáo tài chính

3. Thông tin về các bên liên quan

4. Trình bày tài sản, doanh thu, kết quả kinh doanh theo bộ phận

5. Thông tin so sánh:

6. Thông tin về hoạt động liên tục

7. Những thông tin khác


Hà Nội, ngày 19 tháng 01 năm 2026

NGƯỜI LẬP BIỂU




Đào Thị Hường

KẾ TOÁN TRƯỞNG



Lê Thị Ngọc Lan

GIÁM ĐỐC



Ta Kỳ Hưng

Phụ lục số 01: Tăng, giảm tài sản cố định

Khoản mục	Nhà cửa, vật kiến trúc	Máy móc, thiết bị	Phương tiện vận tải, truyền dẫn	Thiết bị dụng cụ quản lý	TSCĐ Thuê tài chính	TSCĐ vô hình	Tổng cộng
Nguyên giá							
Số dư đầu kỳ (01/01/2025)	299.506.346.471	97.305.687.247	2.120.222.526.486	1.928.168.823	2.270.834.091	2.043.777.890	2.523.277.341.008
- Mua trong kỳ		2.199.208.829					2.199.208.829
- Đầu tư XDCB hoàn thành			222.924.690.087				222.924.690.087
- Tăng khác							-
- Chuyển sang bất động sản đầu tư							-
- Thanh lý, nhượng bán							-
- Mua lại TSCĐ thuê tài chính							-
Số dư cuối kỳ (31/12/2025)	299.506.346.471	99.504.896.076	2.343.147.216.573	1.928.168.823	2.270.834.091	2.043.777.890	2.748.401.239.924
Giá trị hao mòn lũy kế							-
Số dư đầu kỳ (01/01/2025)	193.164.429.154	68.195.919.670	1.104.336.608.735	1.839.184.080	450.853.003	1.500.261.111	1.369.487.255.753
- Khấu hao trong kỳ	16.855.756.797	7.096.106.673	128.039.332.541	35.232.540	324.404.868	105.951.863	152.456.785.282
- Tăng khác							-
- Chuyển sang bất động sản đầu tư							-
- Thanh lý, nhượng bán							-
- Giảm khấu hao TSCĐ thuê tài chính							-
Số dư cuối kỳ (31/12/2025)	210.020.185.951	75.292.026.343	1.232.375.941.276	1.874.416.620	775.257.871	1.606.212.974	1.521.944.041.035
Giá trị còn lại							-
- Tại ngày đầu kỳ (01/01/2025)	106.341.917.317	29.109.767.577	1.015.885.917.751	88.984.743	1.819.981.088	543.516.779	1.153.790.085.255
- Tại ngày cuối kỳ (31/12/2025)	89.486.160.520	24.212.869.733	1.110.771.275.297	53.752.203	1.495.576.220	437.564.916	1.226.457.198.889

Phụ lục số 02: Vốn chủ sở hữu

a. Bảng đối chiếu biến động của vốn chủ sở hữu

Chỉ tiêu	Các khoản mục thuộc vốn chủ sở hữu					
	Vốn góp của CSH	Chênh lệch đánh giá lại tài sản	Quỹ đầu tư phát triển	Nguồn vốn đầu tư XDCB	LNST chưa PP và các quỹ	Cộng
A	1	2	3	4	5	6
Số dư đầu kỳ này (01/01/2025)	568.000.000.000	-	-	-	19.384.298.828	587.384.298.828
- Tăng vốn trong kỳ						-
- Lãi trong kỳ					20.334.641.975	20.334.641.975
- Tăng khác						-
- Giảm vốn trong kỳ						-
- Lỗ trong kỳ						-
- Phân phối lợi nhuận					19.384.298.828	19.384.298.828
- Lợi nhuận trước cổ phần hóa						-
Số dư cuối kỳ này (31/12/2025)	568.000.000.000	-	-	-	20.334.641.975	588.334.641.975

b. Chi tiết vốn góp của chủ sở hữu

	31/12/2025	01/01/2025
- Vốn góp của công ty mẹ - Công ty TNHH MTV Nước sạch Hà Nội	548.914.000.000	548.914.000.000
- Vốn góp của các cổ đông khác	19.086.000.000	19.086.000.000
Cộng	568.000.000.000	568.000.000.000

c. Các giao dịch về vốn với các CSH và phân phối cổ tức, chia lợi nhuận

	Từ 01/01/2025 đến 31/12/2025
- Vốn đầu tư của chủ sở hữu	
+ Vốn góp đầu kỳ	568.000.000.000
+ Vốn góp cuối kỳ	568.000.000.000
- Cổ tức, lợi nhuận đã chia	9.656.000.000

d. Cổ phiếu

	31/12/2025	01/01/2025
- Số lượng cổ phiếu đăng ký phát hành	56.800.000	56.800.000
- Số lượng cổ phiếu đã bán ra công chúng	56.800.000	56.800.000
+ <i>Cổ phiếu phổ thông</i>	<i>56.800.000</i>	<i>56.800.000</i>
- Số lượng cổ phiếu đang lưu hành	56.800.000	56.800.000
+ <i>Cổ phiếu phổ thông</i>	<i>56.800.000</i>	<i>56.800.000</i>

* Mệnh giá cổ phiếu đang lưu hành: 10.000 đồng/1 cổ phiếu

Phụ lục số 03: Vay và nợ thuê tài chính

	Cuối kỳ (31/12/2025)		Trong kỳ		Đầu kỳ (01/01/2025)	
	Giá trị	Số có khả năng trả nợ	Tăng (*)	Giảm	Giá trị	Số có khả năng trả nợ
a) Vay ngắn hạn	61.122.790.634	61.122.790.634	62.072.790.634	48.776.989.520	47.826.989.520	47.826.989.520
<i>a1) Vay ngắn hạn đến hạn trả</i>	<i>60.770.086.634</i>	<i>60.770.086.634</i>	<i>61.720.086.634</i>	<i>48.424.285.520</i>	<i>47.474.285.520</i>	<i>47.474.285.520</i>
- Ngân hàng Đầu tư và Phát triển Campuchia-Chi nhánh Hà Nội	3.344.000.000	3.344.000.000	3.344.000.000	3.344.000.000	3.344.000.000	3.344.000.000
- Ngân hàng TMCP Công thương Việt Nam-CN Bắc Hà Nội	5.827.301.114	5.827.301.114	5.827.301.114	5.684.000.000	5.684.000.000	5.684.000.000
- Quỹ Đầu tư Phát triển Thành Phố Hà Nội	34.462.500.000	34.462.500.000	35.412.500.000	22.260.000.000	21.310.000.000	21.310.000.000
- Ngân hàng TMCP Ngoại Thương VN - CN Chương Dương	1.468.400.000	1.468.400.000	1.468.400.000	1.468.400.000	1.468.400.000	1.468.400.000
- Ngân hàng TNHH MTV Shinhan Việt Nam - CN Phạm Hùng	15.667.885.520	15.667.885.520	15.667.885.520	15.667.885.520	15.667.885.520	15.667.885.520
<i>a2) Nợ thuê tài chính ngắn hạn</i>	<i>352.704.000</i>	<i>352.704.000</i>	<i>352.704.000</i>	<i>352.704.000</i>	<i>352.704.000</i>	<i>352.704.000</i>
- Công ty cho thuê tài chính TNHH MTV NH TMCP Công thương Việt Nam	352.704.000	352.704.000	352.704.000	352.704.000	352.704.000	352.704.000
b) Vay dài hạn	566.488.447.771	566.488.447.771	157.649.092.467	62.072.790.634	470.912.145.938	470.912.145.938
<i>b1) Vay dài hạn</i>	<i>565.195.202.771</i>	<i>565.195.202.771</i>	<i>157.649.092.467</i>	<i>61.720.086.634</i>	<i>469.266.196.938</i>	<i>469.266.196.938</i>
- Ngân hàng ĐT&PT Campuchia	9.999.863.459	9.999.863.459		3.344.000.000	13.343.863.459	13.343.863.459
- Ngân hàng TMCP Công thương Việt Nam-Chi nhánh Bắc Hà Nội	5.473.586.169	5.473.586.169	-	5.827.301.114	11.300.887.283	11.300.887.283
- Quỹ Đầu tư Phát triển Thành Phố Hà Nội	459.654.475.237	459.654.475.237	157.649.092.467	35.412.500.000	337.417.882.770	337.417.882.770
- Ngân hàng TMCP Ngoại Thương VN - CN Chương Dương	5.664.405.968	5.664.405.968	-	1.468.400.000	7.132.805.968	7.132.805.968
- Ngân hàng TNHH MTV Shinhan Việt Nam - CN Phạm Hùng	84.402.871.938	84.402.871.938	-	15.667.885.520	100.070.757.458	100.070.757.458
<i>b2) Nợ thuê tài chính dài hạn</i>	<i>1.293.245.000</i>	<i>1.293.245.000</i>	<i>-</i>	<i>352.704.000</i>	<i>1.645.949.000</i>	<i>1.645.949.000</i>
- Công ty cho thuê tài chính TNHH MTV NH TMCP Công thương Việt Nam	1.293.245.000	1.293.245.000	-	352.704.000	1.645.949.000	1.645.949.000
Cộng	627.611.238.405	627.611.238.405	219.721.883.101	110.849.780.154	518.739.135.458	518.739.135.458

Bảng chi tiết vay và nợ thuê tài chính

Số hợp đồng tín dụng	Ngày hợp đồng	Thời hạn vay	Lãi suất vay	Dư nợ gốc vay tại 31/12/2025	Dư nợ gốc tại 31/12/2025 đến hạn thanh toán trong 12 tháng tiếp theo	Mục đích vay	Tài sản đảm bảo
- Ngân hàng TMCP Công thương Việt Nam - Chi nhánh Bắc Hà Nội				11.300.887.283	5.827.301.114		
Số 390A/2019/HĐTDDA	10/09/2019	120 tháng	Theo thông báo của Ngân hàng	4.350.892.045	1.100.000.000	Cải tạo mạng lưới cấp nước, chống TTTT trên địa bàn phường Long Biên năm 2019.	Đảm bảo bằng tài sản hình thành từ vốn vay.
Số 419/2016/HĐTDDA	05/10/2016	120 tháng	Theo thông báo của Ngân hàng	3.303.301.114	3.303.301.114	Hoàn thiện hệ thống cấp nước khu vực Bắc Đuống: Lấy nguồn từ nhà máy nước Yên Viên - Gia Lâm	Đảm bảo bằng tài sản hình thành từ vốn vay.
627/2018 - HĐCVĐAT/NHCT129 - NS	14/12/2018	120 tháng	Theo thông báo của Ngân hàng	1.739.650.113	572.000.000	Hoàn thiện hệ thống cấp nước Thị trấn Đông Anh lấy nguồn từ trạm cấp nước Đông Anh	Đảm bảo bằng tài sản hình thành từ vốn vay.
Số 068/2018- HĐCVĐAT/NHCT 129-NS	02/02/2018	120 tháng	Theo thông báo của Ngân hàng	1.907.044.011	852.000.000	Đầu tư mở rộng hệ thống cấp nước khu vực Bắc Hà Nội	Đảm bảo bằng tài sản hình thành từ vốn vay.

Bảng chi tiết vay và nợ thuê tài chính (tiếp theo)

Số hợp đồng tín dụng	Ngày hợp đồng	Thời hạn vay	Lãi suất vay	Dư nợ gốc vay tại 31/12/2025	Nợ dài hạn đến hạn trả	Mục đích vay	Tài sản đảm bảo
- Ngân hàng ĐT&PT Campuchia				13.343.863.459	3.344.000.000		
Số 01/2019/100783 HĐTD	18/06/2019	120 tháng	Theo thông báo của Ngân hàng	4.598.438.405	1.316.000.000	Thực hiện công trình "Cải tạo, nâng cấp dây chuyền xử lý nước truyền thống TCN Đông Anh"	Thế chấp toàn bộ tài sản hình thành sau đầu tư từ Công trình "Cải tạo, bổ sung công nghệ lọc đợt 2 cho Trạm Đông Anh"
Số 02/2019/100783/HĐTĐ	18/06/2019	120 tháng	Theo thông báo của Ngân hàng	3.229.200.054	924.000.000	Thực hiện công trình "Cải tạo, bổ sung công nghệ lọc đợt 2 cho Trạm cấp nước Kiều Ky"	Thế chấp toàn bộ tài sản hình thành sau đầu tư từ Công trình "Cải tạo, bổ sung công nghệ lọc đợt 2 cho Trạm Kiều Ky"

Số 01/2020/100783/HĐTD	28/08/2020	120 tháng	Theo thông báo của Ngân hàng	5.516.225.000	1.104.000.000	Hoàn thiện hệ thống cấp nước cho xã Tiên Dược, Huyện Sóc Sơn	Thê chấp toàn bộ tài sản hình thành sau đầu tư từ Công trình" Hoàn thiện hệ thống cấp nước cho xã Tiên Dược, Huyện Sóc Sơn.
------------------------	------------	-----------	------------------------------	---------------	---------------	--	---

Bảng chi tiết vay và nợ thuê tài chính (tiếp theo)

Số hợp đồng tín dụng	Ngày hợp đồng	Thời hạn vay	Lãi suất vay	Dư nợ gốc vay tại 31/12/2025	Nợ dài hạn đến hạn trả	Mục đích vay	Tài sản đảm bảo
- Quỹ đầu tư phát triển Thành Phố Hà Nội				494.116.975.237	34.462.500.000		
Số 03/2018/HĐTD - NSS2	12/06/2018	126 tháng	Theo thông báo của Quỹ	4.289.634.480	1.750.000.000	Xây dựng hệ thống cấp nước cho các khu vực còn lại của Xã Yên Thường, Huyện Gia Lâm	Đảm bảo bằng Hợp Đồng Bảo Lãnh NH MB - CN Điện Biên Phủ
Số 04/2019/HĐTD/VPB-NSS2	30/09/2019	132 tháng	Theo thông báo của Quỹ	7.151.137.525	1.187.500.000	Hoàn thiện hệ thống cấp nước khu vực xã Vân Nội - Huyện Đông Anh	Đảm bảo bằng Hợp Đồng Bảo Lãnh ngân hàng TMCP Đầu tư và phát triển Việt Nam - CN Đông Hà Nội
Số 05/2019/HĐTD-NSS2	30/09/2019	114 tháng	Theo thông báo của Quỹ	5.432.035.987	1.575.000.000	Hoàn thiện hệ thống cấp nước khu vực xã Nguyên Khê - Huyện Đông Anh	Đảm bảo bằng Hợp Đồng Bảo Lãnh ngân hàng TMCP Đầu tư và phát triển Việt Nam - CN Đông Hà Nội
Số 06/2018/HĐTD-NSS2	13/12/2018	114 tháng	Theo thông báo của Quỹ	3.613.284.874	1.275.000.000	Xây dựng hệ thống cấp nước cho xã Uy Lỗ, Huyện Đông Anh giai đoạn I	Đảm bảo bằng Hợp Đồng Bảo lãnh NH TMCP Công thương Việt Nam - CN Bắc Hà Nội
Số 01/2020/HĐTD-NSS2	18/02/2020	120 tháng	Theo thông báo của Quỹ	5.871.489.028	1.025.000.000	Hoàn thiện hệ thống cấp nước khu vực xã Tiên Dương, Huyện Đông Anh	Đảm bảo bằng Hợp Đồng Bảo lãnh NH TMCP Công thương Việt Nam - CN Bắc Hà Nội
Số 02/2020/HĐTD-NSS2	18/02/2020	120 tháng	Theo thông báo của Quỹ	4.972.895.187	750.000.000	Hoàn thiện hệ thống cấp nước khu vực xã Xuân Nộn, Huyện Đông Anh	Đảm bảo bằng Hợp Đồng Bảo lãnh NH TMCP Công thương Việt Nam - CN Bắc Hà Nội
Số 03/2020/HĐTD-NSS2	17/04/2020	120 tháng	Theo thông báo của Quỹ	7.108.191.417	1.400.000.000	Đầu bổ sung tuyến ống cấp nước khu vực xí nghiệp nước sạch Đông Anh năm 2019	Đảm bảo bằng Hợp Đồng Bảo lãnh NH TMCP Công thương Việt Nam - CN Bắc Hà Nội
Số 05/2018/HĐTD/VPB-NSS2	14/09/2018	114 tháng	Theo thông báo của Quỹ	2.311.326.083	900.000.000	Cải tạo thay thế mạng lưới cấp nước chống thất thoát, thất thu trên địa bàn Công ty quản lý, Phường Việt Hưng, Quận Long Biên năm 2018.	Đảm bảo bằng Hợp Đồng Bảo Lãnh NH CT Bắc Hà Nội

Số 04/2021/HĐTD-NSS2	04/02/2021	120 tháng	Theo thông báo của Quỹ	6.168.828.659	1.125.000.000	Cải tạo thay thế mạng lưới cấp nước chống thất thoát, thất thu trên địa bàn Công ty quản lý - KV Long Biên năm 2020.	Đảm bảo bằng Hợp Đồng Bảo Lãnh NH TMCP ĐT và PT Việt Nam - CN Hồng Hà
Số 01/2023/HĐTD-NSS2	01/01/2023	120 tháng	Theo thông báo của Quỹ	28.758.181.581	2.600.000.000	Cải tạo, nâng cấp hệ thống cấp nước theo tiến độ hạ tầng địa phương khu vực xã Cổ Loa, Huyện Đông Anh.	Đảm bảo bằng Hợp Đồng Bảo lãnh NH TMCP Công thương Việt Nam - CN Bắc Hà Nội
Số 15/2023/HĐTD-NS2	27/10/2023	120 tháng	Theo thông báo của Quỹ	48.819.019.170	3.800.000.000	Đầu tư xây dựng mở rộng - hoàn thiện mạng lưới cấp nước tập trung khu vực huyện Đông Anh GD I	Đảm bảo bằng Hợp Đồng Bảo lãnh NH TMCP Công thương Việt Nam - CN Bắc Hà Nội
Số 16/2023/HĐTD-NS2	07/11/2023	120 tháng	Theo thông báo của Quỹ	52.044.728.149	4.000.000.000	Đầu tư xây dựng mở rộng - hoàn thiện mạng lưới cấp nước tập trung khu vực huyện Sóc Sơn GD I	Đảm bảo bằng Hợp Đồng Bảo lãnh NH TMCP ĐT và PT Việt Nam - CN Đông Hà Nội.
Số 11/2023/HĐTD-NSS2	05/07/2023	120 tháng	Theo thông báo của Quỹ	10.571.156.627	775.000.000	Đầu bổ sung tăng cường tuyến ống cấp nước cho KV Huyện Sóc Sơn năm 2022.	Đảm bảo bằng Hợp Đồng Bảo lãnh NH TMCP Ngoại thương Việt Nam - CN Chương Dương
Số 01/2024/HĐTD-NS2	16/04/2024	120 tháng	Theo thông báo của Quỹ	53.458.400.497	3.750.000.000	Đầu tư xây dựng mở rộng - hoàn thiện mạng lưới cấp nước tập trung khu vực huyện Sóc Sơn GD II	Đảm bảo bằng Hợp Đồng Bảo lãnh NH TMCP Công thương Việt Nam - CN Bắc Hà Nội
Số 09/2024/HĐTD-NS2	10/10/2024	120 tháng	Theo thông báo của Quỹ	58.194.006.866	3.400.000.000	Đầu tư xây dựng mở rộng - hoàn thiện mạng lưới cấp nước tập trung khu vực huyện Sóc Sơn GD III	Đảm bảo bằng Hợp Đồng Bảo lãnh NH TMCP Ngoại thương Việt Nam - CN Chương Dương
Số 12/2024/HĐTD-NS2	18/12/2024	120 tháng	Theo thông báo của Quỹ	34.560.189.005	2.100.000.000	Đầu tư XD tuyến ống truyền dẫn nổi mạng vòng CN khu vực Quận Long Biên để đảm bảo CN an toàn năm 2022	Đảm bảo bằng Hợp Đồng Bảo lãnh NH TMCP Ngoại Thương - CN Chương Dương
Số 10/2024/HĐTD-NS2	06/11/2024	120 tháng	Theo thông báo của Quỹ	8.367.496.724	650.000.000	Đầu bổ sung tăng cường tuyến ống cấp nước cho khu vực Công Nghiệp Sạch Sóc Sơn và vùng lân cận, Huyện Sóc Sơn năm 2023.	Đảm bảo bằng Hợp Đồng Bảo lãnh NH TMCP Đầu Tư và Phát triển Việt Nam - CN Đông Hà Nội

Số 01/2025/HĐTD-NS2	20/01/2025	120 tháng	Theo thông báo của Quỹ	57.279.639.815	2.400.000.000	Đầu tư XD mở rộng hoàn thiện mạng lưới cấp nước tập trung KV Huyện Sóc Sơn GD IV	Đảm bảo bằng Hợp Đồng Bảo lãnh NH TMCP Ngoại Thương - CN Chương Dương
Số 06/2025/HĐTD-NS2	08/07/2025	120 tháng	Theo thông báo của Quỹ	49.659.854.969		Đầu tư xây dựng mở rộng - hoàn thiện mạng lưới CN tập trung khu vực huyện Sóc Sơn GD V.	Đảm bảo bằng Hợp Đồng Bảo lãnh NH TMCP Đầu Tư và Phát triển Việt Nam - CN Đông Hà Nội
Số 04/2025/HĐTD-NS2	11/06/2025	120 tháng	Theo thông báo của Quỹ	45.485.478.594		Cải tạo, nâng cấp hệ thống cấp nước theo tiến độ cải tạo hạ tầng địa phương khu vực Sóc Sơn năm 2023.	Đảm bảo bằng Hợp Đồng Bảo lãnh NH TMCP Công thương Việt Nam - CN Bắc Hà Nội

Bảng chi tiết vay và nợ thuê tài chính (tiếp theo)

Số hợp đồng tín dụng	Ngày hợp đồng	Thời hạn vay	Lãi suất vay	Dư nợ gốc vay tại 31/12/2025	Nợ dài hạn đến hạn trả	Mục đích vay	Tài sản đảm bảo
- Ngân hàng TMCP Ngoại Thương VN - CN Chương Dương				7.132.805.968	1.468.400.000		
Số 01/20/TDH/VCB.CD - NS2	18/08/2020	120 tháng	Theo thông báo của Ngân hàng	3.102.725.000	620.000.000	Hoàn thiện hệ thống cấp nước cho xã Uy Nỗ, Huyện Đông Anh giai đoạn II(bao gồm các thôn còn lại của xã Uy Nỗ)	Thế chấp toàn bộ tài sản hình thành sau đầu tư từ DA "Hoàn thiện hệ thống cấp nước cho xã Uy Nỗ, huyện Đông Anh giai đoạn II(bao gồm các thôn còn lại của xã Uy Nỗ)"
Số 02/20/TDH/VCB- NS2	18/08/2020	120 tháng	Theo thông báo của Ngân hàng	4.030.080.968	848.400.000	Hoàn thiện hệ thống cấp nước cho xã Xuân Nộn, Huyện Đông Anh (giai đoạn 2) bao gồm thôn Đường, thôn Kim Tiên.	Thế chấp toàn bộ tài sản hình thành sau đầu tư từ DA "Hoàn thiện hệ thống cấp nước cho xã Xuân Nộn, huyện Đông Anh (giai đoạn 2) bao gồm các thôn Đường, thôn Kim Tiên.

Bảng chi tiết vay và nợ thuê tài chính (tiếp theo)

Số hợp đồng tín dụng	Ngày hợp đồng	Thời hạn vay	Lãi suất vay	Dư nợ gốc vay tại 31/12/2025	Nợ dài hạn đến hạn trả	Mục đích vay	Tài sản đảm bảo
- Ngân hàng TNHH MTV Shinhan Việt Nam - CN Phạm Hùng				100.070.757.458	15.667.885.520		
Số: SHBHNC/HĐTD/4954.DA	22/12/2020	120 tháng	Theo thông báo của Ngân hàng	5.225.206.702	1.045.041.344	Đấu bổ sung tuyến ống cấp nước khu vực XN nước sạch Đông Anh năm 2020.	Thế chấp toàn bộ tài sản hình thành sau đầu tư từ DA "Đấu bổ sung tuyến ống cấp nước khu vực XN nước sạch Đông Anh năm 2020)"

Số: SHBHNC/HĐTD/11265.GL	16/09/2021	120 tháng	Theo thông báo của Ngân hàng	7.258.739.240	1.209.789.880	Đầu bổ sung tuyến ống cấp nước khu vực XN nước sạch Đông Anh năm 2021.	Thế chấp toàn bộ tài sản hình thành sau đầu tư từ DA "Đầu bổ sung tuyến ống cấp nước khu vực XN nước sạch Đông Anh năm 2021)"
Số: SHBHNC/HĐTD/11280.GL	16/09/2021	120 tháng	Theo thông báo của Ngân hàng	6.944.163.327	1.157.360.560	Dự án: Cải tạo, thay thế mạng lưới CN, chống TTTT trên địa bàn Công ty quản lý - KV XNNS Long Biên năm 2021	Thế chấp toàn bộ tài sản hình thành sau đầu tư từ DA "Cải tạo, thay thế mạng lưới CN, chống TTTT trên địa bàn Công ty quản lý - KV XNNS Long Biên năm 2021)"
Số: SHBHNC/HĐTD/11272.GL	16/09/2021	120 tháng	Theo thông báo của Ngân hàng	7.092.553.542	1.182.092.260	Dự án: Đầu tư xây dựng mở rộng mạng lưới CN tập trung trên địa bàn khu vực Xí nghiệp Nước Sạch Đông Anh Quản lý năm 2020	Thế chấp toàn bộ tài sản hình thành sau đầu tư từ DA "Dự án: Đầu tư xây dựng mở rộng mạng lưới CN tập trung trên địa bàn khu vực Xí nghiệp Nước Sạch Đông Anh Quản lý năm 2020)"
Số: SHBHNC/HĐTD/14230	24/01/2022	120 tháng	Theo thông báo của Ngân hàng	7.333.877.331	1.173.420.368	Đầu bổ sung tuyến ống cấp nước khu vực Huyện Sóc Sơn năm 2021.	Thế chấp toàn bộ tài sản hình thành sau đầu tư từ DA "Đầu bổ sung tuyến ống cấp nước khu vực Huyện Sóc Sơn năm 2021)"
Số: SHBHNC/HĐTD/15922	15/04/2022	120 tháng	Theo thông báo của Ngân hàng	2.845.455.447	437.762.376	Đầu bổ sung tuyến ống cấp nước khu vực đội Sài Đồng, Long Biên năm 2020	Thế chấp toàn bộ tài sản hình thành sau đầu tư từ DA "Đầu bổ sung tuyến ống cấp nước khu vực đội Sài Đồng, Long Biên năm 2020)"
Số: SHBHNC/HĐTD/15930	15/04/2022	120 tháng	Theo thông báo của Ngân hàng	3.832.580.428	589.627.752	Cải tạo, thay thế mạng lưới CN, chống thất thoát thất thu trên địa bàn Công ty quản lý khu vực Xí nghiệp Nước sạch Đông Anh năm 2021.	Thế chấp toàn bộ tài sản hình thành sau đầu tư từ DA "Cải tạo, thay thế mạng lưới CN, chống thất thoát thất thu trên địa bàn Công ty quản lý khu vực Xí nghiệp Nước sạch Đông Anh năm 2021)"
Số: SHBHNC/HĐTD/22112	18/11/2022	120 tháng	Theo thông báo của Ngân hàng	22.447.897.269	3.206.842.464	Cải tạo, nâng cấp hệ thống cấp nước theo tiến độ cải tạo hạ tầng địa phương khu vực Đông Anh.	Thế chấp toàn bộ tài sản hình thành sau đầu tư từ DA "Cải tạo, nâng cấp hệ thống cấp nước theo tiến độ cải tạo hạ tầng địa phương khu vực Đông Anh"

Số: SHBHNC/HĐTD/22105	18/11/2022	120 tháng	Theo thông báo của Ngân hàng	17.582.493.430	2.511.784.780	Cải tạo, nâng cấp hệ thống cấp nước theo tiến độ cải tạo hạ tầng địa phương khu vực Sóc Sơn.	Thế chấp toàn bộ tài sản hình thành sau đầu tư từ DA "Cải tạo, nâng cấp hệ thống cấp nước theo tiến độ cải tạo hạ tầng địa phương khu vực Sóc Sơn"
Số: SHBHNC/HĐTD/22120	18/11/2022	120 tháng	Theo thông báo của Ngân hàng	13.079.402.293	1.868.486.044	Hoàn thiện hệ thống cấp nước cho thị trấn Quang Minh, Chi Đông - Huyện Mê Linh.	Thế chấp toàn bộ tài sản hình thành sau đầu tư từ DA "Hoàn thiện hệ thống cấp nước cho thị trấn Quang Minh, Chi Đông - Huyện Mê Linh"
Số: SHBHNC/HĐTD/4954.GL	22/12/2020	120 tháng	Theo thông báo của Ngân hàng	6.428.388.449	1.285.677.692	Đầu bỏ sung tuyến ống cấp nước khu vực Gia Lâm năm 2020.	Thế chấp toàn bộ tài sản hình thành sau đầu tư từ DA "Đầu bỏ sung tuyến ống cấp nước khu vực Gia Lâm năm 2020)"

Bảng chi tiết vay và nợ thuê tài chính (tiếp theo)

Số hợp đồng thuê tài chính	Ngày hợp đồng	Thời hạn vay	Lãi suất vay	Dư nợ gốc vay tại 31/12/2025	Nợ dài hạn đến hạn trả	Mục đích sử dụng	Biện pháp đảm bảo
- Công ty cho thuê tài chính TNHH MTV NH TMCP Công thương Việt Nam				1.645.949.000	352.704.000		
Số 02.098/2023/TSC- CTTC	07/08/2023	84 tháng	Theo thông báo của bên cho thuê tài chính	1.645.949.000	352.704.000	Phục vụ hoạt động sản xuất kinh doanh hợp pháp theo dự án/ phương án thuê tài chính của bên B.	Đảm bảo bằng một khoản tiền ký cược theo hợp đồng.
Cộng				627.611.238.405	61.122.790.634		

(*) Toàn bộ giá trị tăng của vay ngắn hạn trong kỳ là khoản tiền được phân loại từ vay dài hạn tại ngày 31/12/2025 đến hạn phải thanh toán trong 12 tháng tiếp theo