


CÔNG TY CỔ PHẦN VKC HOLDINGS

854 QL1K, Khu Phố Châu Thới. Phường Bình An. TP. Dĩ An. T. Bình Dương

MST: 3700510650



VINH KHANH

TRADING & MANUFACTURING

**BÁO CÁO TÀI CHÍNH
HỢP NHẤT
QUÝ 4 NĂM 2025**

NĂM 2025

**CÔNG TY CỔ PHẦN VKC
HOLDINGS**

CỘNG HÒA XÃ HỘI CHỦ NGHĨA VIỆT NAM

Độc lập - Tự do - Hạnh phúc

Số: 05/CBTT/VKC-26

Tp.HCM, ngày 19 tháng 01 năm 2026

CÔNG BỐ THÔNG TIN ĐỊNH KỲ BÁO CÁO TÀI CHÍNH

Kính gửi: Sở Giao dịch Chứng khoán Hà Nội

Thực hiện quy định tại khoản 3 Điều 14 Thông tư số 96/2020/TT-BTC ngày 16/11/2020 của Bộ Tài chính hướng dẫn công bố thông tin trên thị trường chứng khoán, CTCPthực hiện công bố thông tin báo cáo tài chính (BCTC) quý IV/2025 với Sở Giao dịch Chứng khoán Hà Nội như sau:



1. Tên tổ chức: CÔNG TY CỔ PHẦN VKC HOLDINGS

- Mã chứng khoán: VKC

Địa chỉ: Số 854 Quốc lộ 1K, KP Châu Thới, P.Đông Hòa, TP. Hồ Chí Minh.

Điện thoại liên hệ/Tel: (84-2743 751 501) Fax: (84-2743 751 699)

- Email:..... Website:.....

2. Nội dung thông tin công bố:

- Báo Cáo Tài Chính Hợp Nhất Quý IV/2025

☐ BCTC riêng (TCNY không có công ty con và đơn vị kế toán cấp trên có đơn vị trực thuộc);

☒ BCTC hợp nhất (TCNY có công ty con);

☐ BCTC tổng hợp (TCNY có đơn vị kế toán trực thuộc tổ chức bộ máy kế toán riêng).

- Các trường hợp thuộc diện phải giải trình nguyên nhân:

+ Tổ chức kiểm toán đưa ra ý kiến không phải là ý kiến chấp nhận toàn phần đối với BCTC (đối với BCTC đã được soát xét/kiểm toán):

☐ Có

☐ Không

Văn bản giải trình trong trường hợp tích có:

☐ Có

☐ Không

+ Lợi nhuận sau thuế trong kỳ báo cáo có sự chênh lệch trước và sau kiểm toán từ 5% trở lên, chuyển từ lỗ sang lãi hoặc ngược lại (đối với BCTC được kiểm toán năm 2022):

☐ Có

☐ Không

Văn bản giải trình trong trường hợp tích có:

☐ Có

☐ Không

+ Lợi nhuận sau thuế thu nhập doanh nghiệp tại báo cáo kết quả kinh doanh của kỳ báo cáo thay đổi từ 10% trở lên so với báo cáo cùng kỳ năm trước:

☒ Có

☐ Không

Văn bản giải trình trong trường hợp tích có:

☒ Có

☐ Không

+ Lợi nhuận sau thuế trong kỳ báo cáo bị lỗ, chuyển từ lãi ở báo cáo cùng kỳ năm trước sang lỗ ở kỳ này hoặc ngược lại:

☐ Có

☒ Không

Văn bản giải trình trong trường hợp tích có:

☐ Có

☒ Không

Thông tin này đã được công bố trên trang thông tin điện tử của công ty vào ngày 19/01/2026 tại đường dẫn: <https://vkcholdings.vn/quan-he-co-dong.htm>

Tài liệu đính kèm:

- BCTC Q4/2025
- Văn bản giải trình

Đại diện tổ chức

Người đại diện theo pháp luật/Người UQCBTT
(Ký, ghi rõ họ tên, chức vụ, đóng dấu)



Phạm Hoàng Phong

BẢNG CÂN ĐỐI KẾ TOÁN (HỢP NHẤT)

Tại ngày 31/12/2025

<i>TÀI SẢN</i>	Mã số	Thuyết minh	Số cuối kỳ 31/12/2025	Số đầu năm 01/01/2025
A. TÀI SẢN NGẮN HẠN	100		191,852,271,560	193,510,686,593
I. Tiền và các khoản tương đương tiền	110		2,247,151,250	1,769,122,018
1. Tiền	111	V.01	2,247,151,250	1,769,122,018
2. Các khoản tương đương tiền	112		-	-
II. Đầu tư tài chính ngắn hạn	120		510,000,000	510,000,000
1. Chứng khoán kinh doanh	121		-	-
2. Dự phòng giảm giá chứng khoán kinh doanh (*)	122		-	-
3. Đầu tư nắm giữ đến ngày đáo hạn	123	V.02	510,000,000	510,000,000
III. Các khoản phải thu ngắn hạn	130		185,700,099,987	188,287,238,110
1. Phải thu ngắn hạn của khách hàng	131	V.03	25,629,429,513	74,156,684,964
2. Trả trước cho người bán ngắn hạn	132		13,398,720,175	8,023,090,639
3. Phải thu nội bộ ngắn hạn	133		-	-
4. Phải thu theo tiến độ kế hoạch hợp đồng xây dựng	134		-	-
5. Phải thu về cho vay ngắn hạn	135		2,590,000,000	2,590,000,000
6. Phải thu ngắn hạn khác	136	V.04	165,385,513,503	167,041,052,509
7. Dự phòng phải thu ngắn hạn khó đòi (*)	137		(21,303,563,204)	(63,523,590,002)
8. Tài sản thiếu chờ xử lý	139		-	-
IV. Hàng tồn kho	140		2,372,619,406	2,937,768,826
1. Hàng tồn kho	141	V.07	2,372,619,406	2,937,768,826
2. Dự phòng giảm giá hàng tồn kho (*)	149		-	-
V. Tài sản ngắn hạn khác	150		1,022,400,917	6,557,639
1. Chi phí trả trước ngắn hạn	151		159,344,531	5,925,001
2. Thuế GTGT được khấu trừ	152		863,056,386	632,638
3. Thuế và các khoản khác phải thu Nhà nước	153		-	-
4. Giao dịch mua bán lại trái phiếu Chính phủ	154		-	-
5. Tài sản ngắn hạn khác	155		-	-
B. TÀI SẢN DÀI HẠN	200		41,464,938,961	50,335,560,992
I. Các khoản phải thu dài hạn	210		5,924,680,000	5,924,680,000
1. Phải thu dài hạn của khách hàng	211		-	-
2. Trả trước cho người bán dài hạn	212		-	-
3. Vốn kinh doanh ở đơn vị trực thuộc	213		-	-
4. Phải thu nội bộ dài hạn	214		-	-
5. Phải thu về cho vay dài hạn	215		-	-
6. Phải thu dài hạn khác	216		5,924,680,000	5,924,680,000
7. Dự phòng phải thu dài hạn khó đòi (*)	219		-	-
II. Tài sản cố định	220		33,348,309,225	44,268,300,624
1. Tài sản cố định hữu hình	221	V.09	31,991,698,175	36,697,337,046
- Nguyên giá	222		121,905,551,514	123,256,976,571
- Giá trị hao mòn lũy kế (*)	223		(89,913,853,339)	(86,559,639,525)
2. Tài sản cố định thuê tài chính	224		-	-
- Nguyên giá	225		-	-
- Giá trị hao mòn lũy kế (*)	226		-	-
3. Tài sản cố định vô hình	227	V.10	1,356,611,050	7,570,963,578
- Nguyên giá	228		5,224,155,677	11,724,155,677
- Giá trị hao mòn lũy kế (*)	229		(3,867,544,627)	(4,153,192,099)
III. Bất động sản đầu tư	230		-	-
- Nguyên giá	231		-	-
- Giá trị hao mòn lũy kế (*)	232		-	-

BẢNG CÂN ĐỐI KẾ TOÁN (HỢP NHẤT)


Tại ngày 31/12/2025

IV. Tài sản dở dang dài hạn	240		-	-
1 Chi phí sản xuất, kinh doanh dở dang dài hạn	241		-	-
2 Chi phí xây dựng cơ bản dở dang	242		-	-
V. Đầu tư tài chính dài hạn	250		-	-
1 Đầu tư vào công ty con	251		-	-
2 Đầu tư vào công ty liên doanh, liên kết	252		-	-
3 Đầu tư góp vốn vào đơn vị khác	253		36,000,000,000	36,000,000,000
4 Dự phòng đầu tư tài chính dài hạn (*)	254		(36,000,000,000)	(36,000,000,000)
5 Đầu tư nắm giữ đến ngày đáo hạn	255		-	-
VI. Tài sản dài hạn khác	260		2,191,949,736	142,580,368
1 Chi phí trả trước dài hạn	261	V.13	65,389,653	142,580,368
2 Tài sản thuê thu nhập hoãn lại	262		2,126,560,083	-
3 Thiết bị, vật tư, phụ tùng thay thế dài hạn	263		-	-
4 Tài sản dài hạn khác	268		-	-
5 Lợi thế thương mại	269		-	-
TỔNG CỘNG TÀI SẢN (270 = 100 + 200)	270		233,317,210,521	243,846,247,585
NGUỒN VỐN				
C - NỢ PHẢI TRẢ	300		528,506,706,647	485,425,229,710
I. Nợ ngắn hạn	310		528,386,409,136	485,425,229,710
1 Phải trả người bán ngắn hạn	311	V.16a	7,555,897,380	7,428,204,876
2 Người mua trả tiền trước ngắn hạn	312		152,301,231	638,489,719
3 Thuế và các khoản phải nộp Nhà nước	313	V.17a	1,190,812,350	792,712,533
4 Phải trả người lao động	314		544,109,731	566,137,328
5 Chi phí phải trả ngắn hạn	315	V.18a	154,955,818,912	112,693,002,679
6 Phải trả nội bộ ngắn hạn	316		-	-
7 Phải trả theo tiến độ kế hoạch hợp đồng xây dựng	317		-	-
8 Doanh thu chưa thực hiện ngắn hạn	318		-	-
9 Phải trả ngắn hạn khác	319	V.19a	2,521,097,923	1,750,294,451
10 Vay và nợ thuê tài chính ngắn hạn	320	V.15	361,466,253,248	361,556,269,763
11 Dự phòng phải trả ngắn hạn	321		-	-
12 Quỹ khen thưởng, phúc lợi	322		118,361	118,361
13 Quỹ bình ổn giá	323		-	-
14 Giao dịch mua bán lại trái phiếu Chính phủ	324		-	-
II. Nợ dài hạn	330		120,297,511	-
1 Phải trả người bán dài hạn	331		-	-
2 Người mua trả tiền trước dài hạn	332		-	-
3 Chi phí phải trả dài hạn	333		-	-
4 Phải trả nội bộ về vốn kinh doanh	334		-	-
5 Phải trả nội bộ dài hạn	335		-	-
6 Doanh thu chưa thực hiện dài hạn	336		-	-
7 Phải trả dài hạn khác	337		-	-
8 Vay và nợ thuê tài chính dài hạn	338		-	-
9 Trái phiếu chuyển đổi	339		-	-
10 Cổ phiếu ưu đãi	340		-	-
11 Thuế thu nhập hoãn lại phải trả	341		120,297,511	-
12 Dự phòng phải trả dài hạn	342		-	-
13 Quỹ phát triển khoa học và công nghệ	343		-	-

BÁO CÁO KẾT QUẢ HOẠT ĐỘNG KINH DOANH (HỢP NHẤT)
Quý IV năm 2025

Chi tiêu	Mã số	huyết min	Quý IV		Lũy kế từ đầu năm đến cuối quý này	
			Năm nay (2025)	Năm trước (2024)	Năm nay (2025)	Năm trước (2024)
1. Doanh thu bán hàng và cung cấp dịch vụ	01	VI.1	6,800,496,585	7,334,983,612	26,250,034,763	24,870,207,591
2. Các khoản giảm trừ doanh thu	02	VI.2	4,027	-	252,941,929	-
3. Doanh thu thuần về bán hàng và cung cấp dịch vụ (10 = 01 - 02)	10		6,800,492,558	7,334,983,612	25,997,092,834	24,870,207,591
4. Giá vốn hàng bán	11	VI.3	5,287,529,165	16,650,178,114	25,087,855,236	38,927,246,599
5. Lợi nhuận gộp về bán hàng và cung cấp dịch vụ (20 = 10 - 11)	20		1,512,963,393	(9,315,194,502)	909,237,598	(14,057,039,008)
6. Doanh thu hoạt động tài chính	21	VI.4	5,462,992	6,197,694	31,727,742	36,611,700
7. Chi phí tài chính	22	VI.5	11,163,915,001	11,937,895,325	42,262,816,233	82,463,370,402
- Trong đó: Chi phí lãi vay	23		5,163,915,001	10,500,000,000	20,629,642,093	44,219,351,144
8. Phần lãi lỗ trong công ty liên doanh liên kết	24		-	-	-	-
9. Chi phí bán hàng	25	VI.8b	296,023,622	1,026,841,353	2,120,942,642	4,725,116,765
10. Chi phí quản lý doanh nghiệp	26	VI.8a	1,935,970,611	2,367,749,192	7,838,945,001	59,933,027,169
11. Lợi nhuận thuần từ hoạt động kinh doanh (30 = 20 + (21 - 22) - 25 - 26)	30		(11,877,482,849)	(24,641,482,678)	(51,281,738,536)	(161,141,941,644)
12. Thu nhập khác	31	VI.6	7,440,203	10,748,439,114	2,419,734,698	11,589,140,740
13. Chi phí khác	32	VI.7	218,691,835	7,636,789,468	7,334,825,149	8,922,184,683
14. Lợi nhuận khác (40 = 31 - 32)	40		(211,251,632)	3,111,649,646	(4,915,090,451)	2,666,956,057
15. Tổng lợi nhuận kế toán trước thuế (50 = 30 + 40)	50		(12,088,734,481)	(21,529,833,032)	(56,196,828,987)	(158,474,985,587)
16. Chi phí thuế TNDN hiện hành	51		-	630,596,774	19,909,091	(180,227,845)
17. Chi phí thuế TNDN hoãn lại	52		-	-	(2,006,262,572)	-
18. Lợi nhuận sau thuế thu nhập doanh nghiệp (60 = 50 - 51 - 52)	60		(12,088,734,481)	(22,160,429,806)	(54,210,475,506)	(158,294,757,742)
18.1 Lợi nhuận sau thuế của công ty mẹ	61		(12,093,213,400)	(22,139,828,928)	(54,091,562,722)	(158,274,156,864)
18.2 Lợi nhuận sau thuế của cổ đông không kiểm soát	62		4,478,919	(20,600,878)	(118,912,784)	(20,600,878)
18. Lãi cơ bản trên cổ phiếu (*)	70		(627)	(1,148)	(2,806)	(8,210)
19. Lãi suy giảm trên cổ phiếu (*)	71		(627)	(1,148)	(2,806)	(8,210)

Người lập


Võ Văn Việt

Kế toán trưởng


Võ Văn Việt



Ngày 19 tháng 01 năm 2026

Tổng giám đốc


Phạm Hoàng Phong

BÁO CÁO LƯU CHUYỂN TIỀN TỆ (HỢP NHẤT)
(Theo phương pháp trực tiếp)
Quý IV năm 2025

Chi tiêu	Mã số	Thuyết minh	(Lũy kế từ đầu năm đến 31/12/2025)	(Lũy kế từ đầu năm đến 31/12/2024)
I. Lưu chuyển tiền từ hoạt động kinh doanh				
1. Tiền thu từ bán hàng, cung cấp dịch vụ và doanh thu khác	01		37,925,805,366	11,230,153,251
2. Tiền chi trả cho người cung cấp hàng hóa và dịch vụ	02		(34,701,340,340)	(6,033,789,018)
3. Tiền chi trả cho người lao động	03		(5,673,609,701)	(1,009,151,004)
4. Tiền lãi vay đã trả	04		-	(1,747,586)
5. Thuế thu nhập doanh nghiệp đã nộp	05		(19,909,091)	(630,596,774)
6. Tiền thu khác từ hoạt động kinh doanh	06		19,097,590,936	4,322,746,775
7. Tiền chi khác cho hoạt động kinh doanh	07		(16,650,507,938)	(5,721,395,097)
Lưu chuyển tiền thuần từ hoạt động kinh doanh	20		(21,970,768)	2,156,220,547
II. Lưu chuyển tiền từ hoạt động đầu tư				
1. Tiền chi để mua sắm, xây dựng TSCĐ và các tài sản dài hạn khác	21		-	-
2. Tiền thu từ thanh lý, nhượng bán TSCĐ và các tài sản dài hạn khác	22		-	-
3. Tiền chi cho vay, mua các công cụ nợ của đơn vị khác	23		(1,500,000,000)	-
4. Tiền thu hồi cho vay, bán lại các công cụ nợ của đơn vị khác	24		1,500,000,000	-
5. Tiền chi đầu tư góp vốn vào đơn vị khác	25		-	(2,900,000,000)
6. Tiền thu hồi đầu tư góp vốn vào đơn vị khác	26		-	-
7. Tiền thu lãi cho vay, cổ tức và lợi nhuận được chia	27		-	-
Lưu chuyển tiền thuần từ hoạt động đầu tư	30		-	(2,900,000,000)
III. Lưu chuyển tiền từ hoạt động tài chính				
1. Tiền thu từ phát hành cổ phiếu, nhận vốn góp của chủ sở hữu	31		600,000,000	3,200,000,000
2. Tiền trả lại vốn góp cho các chủ sở hữu, mua lại cổ phiếu của doanh nghiệp đã phát hành	32		-	-
3. Tiền thu từ đi vay	33		-	-
4. Tiền trả nợ gốc vay	34		(100,000,000)	(2,417,617,620)
5. Tiền trả nợ gốc thuê tài chính	35		-	-
6. Cổ tức, lợi nhuận đã trả cho chủ sở hữu	36		-	-
Lưu chuyển tiền thuần từ hoạt động tài chính	40		500,000,000	782,382,380
Lưu chuyển tiền thuần trong kỳ (50 = 20 + 30 + 40)	50		478,029,232	38,602,927
Tiền và tương đương tiền đầu kỳ	60		1,769,122,018	1,730,519,091
Ảnh hưởng của thay đổi tỷ giá hối đoái quy đổi ngoại tệ	61		-	-
Tiền và tương đương tiền cuối kỳ (70 = 50 + 60 + 61)	70	VIII	2,247,151,250	1,769,122,018

Người lập

Võ Văn Việt

Kế toán trưởng

Võ Văn Việt

Ngày 19 tháng 01 năm 2026
Tổng giám đốc

Phạm Hoàng Phong



BẢN THUYẾT MINH BÁO CÁO TÀI CHÍNH**Quý IV năm 2025**

Thuyết minh này là một bộ phận không thể tách rời và phải được đọc kèm với Báo cáo tài chính cho năm cho giai đoạn tài chính từ ngày 01 tháng 01 đến ngày 31 tháng 12 năm 2025

I- Đặc điểm hoạt động của doanh nghiệp**1- Hình thức sở hữu vốn:**

Công ty Cổ phần VKC Holdings (Công ty) là Công ty Cổ phần thành lập tại Việt Nam theo Luật Doanh nghiệp được Quốc hội Nước Cộng hòa XHCN Việt Nam thông qua. Giấy chứng nhận đăng ký kinh doanh số 3700510650 do Sở Kế hoạch và Đầu tư tỉnh Bình Dương cấp lần 26 ngày 28/07/2022.

Trụ sở chính của Công ty đặt tại 854 Quốc lộ 1K, KP. Châu Thới, P. Bình An, Tp. Dĩ An, tỉnh Bình Dương, Việt Nam

Cổ phiếu của Công ty niêm yết tại Sở GD Hà Nội từ ngày 08/12/2010 với mã chứng khoán là VKC

2- Lĩnh vực kinh doanh: Sản xuất, dịch vụ, thương mại

3- Ngành nghề kinh doanh:

- Dịch vụ cung cấp thức ăn thủy hải sản;
- Sản xuất các sản phẩm từ gỗ, tre, nứa, song mây, vật liệu tết bện;
- Sản xuất giấy dùng trong tôn giáo;
- Sản xuất sảm lốp xe, các sản phẩm bằng cao su. Sản xuất các sản phẩm bằng nhựa các loại,
- Nhựa PVC, PE;
- Sản xuất dây dẫn điện, cáp viễn thông, điện thoại, thiết bị điện thoại, quạt điện, mô - tơ các loại;
- Sản xuất, lắp ráp các loại máy công cụ;
- Sản lắp mặt bằng;
- Xây dựng công trình dân dụng, công nghiệp;
- Mua bán lốp xe, phụ tùng xe;
- Mua bán thủy hải sản, quạt điện, bình điện, điện gia dụng, hàng trang trí nội thất, mô - tơ các loại, máy móc thiết bị dùng cho ngành điện, sắt thép, khung nhôm, hàng kim khí điện máy, vật liệu xây dựng, bột màu công nghiệp, hoá chất cơ bản.
- Đại lý ký gửi hàng hoá
- Mua bán dây dẫn điện, cáp viễn thông, linh kiện điện tử, viễn thông và điều khiển, điện thoại thiết bị, thiết bị điện thoại, máy móc thiết bị dùng cho ngành viễn thông, các sản phẩm bằng cao su, nhựa các loại, nhựa PVC, nhựa PE, lò hơi thiết bị y tế, các loại giấy dùng trong tôn giáo, các sản phẩm từ gỗ, tre, nứa, song mây, vật liệu tết bện, ống gang, phụ tùng ống gang ngành cấp thoát nước

4- Chu kỳ sản xuất, kinh doanh thông thường:**5- Đặc điểm hoạt động của doanh nghiệp trong năm tài chính có ảnh hưởng đến báo cáo tài chính:****II- Kỳ kế toán, đơn vị tiền tệ sử dụng trong kế toán**

1- Kỳ kế toán năm : bắt đầu từ ngày 01/01 kết thúc vào ngày 31/12 hàng năm.

2- Đơn vị tiền tệ sử dụng trong kế toán: Đồng Việt Nam (VNĐ)

- Chênh lệch tỷ giá phát sinh trong kỳ và chênh lệch tỷ giá do đánh giá lại số dư ngoại tệ cuối kỳ được xử lý theo chuẩn mực kế toán số 10 - Ảnh hưởng của việc thay đổi tỷ giá hối đoái, ban hành theo quyết định số 165/2002/QĐ-BTC ngày 31 tháng 12 năm 2002 của Bộ Tài Chính.

- Tỷ giá hạch toán ngày 31 tháng 12 năm 2025: Mua là: 26,077 VND/USD; Bán là: 26,377 VND/USD - NH VIETCOMBANK

III- Chuẩn mực và Chế độ kế toán áp dụng

1- Chế độ kế toán áp dụng: Công ty áp dụng chế độ Kế toán doanh nghiệp ban hành kèm theo Thông tư số 200/2014/TT - BTC ngày 22/12/2014 của Bộ trưởng Bộ Tài Chính.

2- Tuyên bố về việc tuân thủ Chuẩn mực kế toán và Chế độ kế toán: Công ty áp dụng và tuân thủ các chuẩn mực kế toán Việt Nam và các văn bản hướng dẫn chuẩn mực do Nhà nước Việt Nam ban hành. Các báo cáo tài chính được lập và trình bày theo đúng mọi quy định của từng chuẩn mực, thông tư hướng dẫn thực hiện chuẩn mực và chế độ kế toán hiện hành đang áp dụng.

3- Hình thức kế toán áp dụng: Chứng từ ghi sổ

IV- Các chính sách kế toán áp dụng

1- Nguyên tắc chuyển đổi Báo cáo tài chính lập bằng ngoại tệ sang Đồng Việt Nam

2- Các loại tỷ giá hối đoái áp dụng trong kế toán

3- Nguyên tắc xác định lãi suất thực tế (lãi suất hiệu lực) dùng để chiết khấu dòng tiền

4- Nguyên tắc ghi nhận các khoản tiền và các khoản tương đương tiền.

4.1. Nguyên tắc ghi nhận các khoản tiền và các khoản tương đương tiền.

Nguyên tắc xác định các khoản tương đương tiền: Căn cứ vào các chứng khoán ngắn hạn có thời gian thu hồi hoặc đáo hạn không quá 3 tháng kể từ ngày khóa sổ kế toán lập báo cáo.

4.2. Phương pháp chuyển đổi các đồng tiền khác ra đồng tiền sử dụng trong kế toán.

Các nghiệp vụ kinh tế phát sinh bằng ngoại tệ được quy đổi ra đồng Việt Nam theo tỷ giá tại thời điểm giao dịch, thanh toán. Tại thời điểm cuối năm các khoản mục tiền tệ có nguồn gốc ngoại tệ được quy đổi theo tỷ giá bình quân liên ngân hàng do Ngân hàng Nhà nước Việt Nam công bố vào ngày kết thúc niên độ kế toán.

Chênh lệch tỷ giá thực tế phát sinh trong kỳ và chênh lệch tỷ giá do đánh giá lại số dư các khoản ngoại tệ tại thời điểm cuối năm được kết chuyển vào doanh thu hoặc chi phí tài chính trong năm tài chính.

5- Nguyên tắc kế toán các khoản đầu tư tài chính.

5.1. Chứng khoán kinh doanh; Các khoản đầu tư chứng khoán, các khoản đầu tư khác tại thời điểm báo cáo, nếu:

- Có thời hạn thu hồi hoặc đáo hạn không quá 3 tháng kể từ ngày mua khoản đầu tư đó được coi là "tương đương tiền".

- Có thời hạn thu hồi vốn dưới 1 năm hoặc trong 1 chu kỳ kinh doanh được phân loại là tài sản ngắn hạn.

- Có thời hạn thu hồi vốn trên 1 năm hoặc hơn 1 chu kỳ kinh doanh được phân loại là tài sản dài hạn.

5.2. Các khoản đầu tư nắm giữ đến ngày đáo hạn;

5.3. Các khoản cho vay;

5.4. Đầu tư vào công ty con; Công ty liên doanh, liên kết;

Khoản đầu tư vào công ty con, công ty liên kết được kế toán theo phương pháp giá gốc. Lợi nhuận thuần được chia từ công ty con, công ty liên kết nếu phát sinh sau ngày đầu tư được ghi nhận vào báo cáo kết quả hoạt động kinh doanh. Các khoản được chia khác (ngoài lợi nhuận thuần) được coi là phần thu hồi các khoản đầu tư và được ghi nhận là khoản giảm trừ giá gốc đầu tư.

5.5. Đầu tư vào công cụ vốn của đơn vị khác;

5.6. Các phương pháp kế toán đối với các giao dịch khác liên quan đến đầu tư tài chính.

6- Nguyên tắc kế toán nợ phải thu: Các khoản phải thu được theo dõi chi tiết theo từng đối tượng, kỳ hạn thu

7- Nguyên tắc ghi nhận hàng tồn kho:

7.1. Nguyên tắc ghi nhận hàng tồn kho: Hàng tồn kho được tính theo giá gốc. Trường hợp giá trị thuần có thể thực hiện được thấp hơn giá gốc thì phải tính theo giá trị thuần có thể thực hiện được. Giá gốc hàng tồn kho bao gồm: chi phí mua, chi phí chế biến và các chi phí liên quan trực tiếp khác phát sinh để có được hàng tồn kho ở địa điểm và trạng thái hiện tại.

7.2. Phương pháp tính giá trị hàng tồn kho: Giá trị hàng tồn kho cuối kỳ được xác định theo phương pháp bình quân gia quyền.

7.3. Phương pháp hạch toán hàng tồn kho: Công ty áp dụng phương pháp kê khai thường xuyên để hạch toán hàng tồn kho.

7.4. Phương pháp lập dự phòng giảm giá hàng tồn kho: Dự phòng giảm giá hàng tồn kho được lập vào thời điểm cuối năm là số chênh lệch giữa giá gốc của hàng tồn kho lớn hơn giá trị thuần có thể thực hiện được của chúng.

8- Nguyên tắc ghi nhận và các khấu hao TSCĐ, TSCĐ thuê tài chính và bất động sản đầu tư:

- Nguyên tắc ghi nhận TSCĐ (hữu hình, vô hình, thuê tài chính);

Tài sản cố định được ghi nhận theo nguyên giá. Trong bảng CĐKT, tài sản cố định được phản ánh theo 3 chỉ tiêu: nguyên giá, hao mòn lũy kế và giá trị còn lại.

- Phương pháp khấu hao TSCĐ (hữu hình, vô hình, thuê tài chính).

- Nguyên giá TSCĐ bao gồm giá mua và những chi phí có liên quan trực tiếp đến việc đưa tài sản vào hoạt động. Những chi phí mua sắm, cải tiến và tân trang được tính vào chi phí mua sắm TSCĐ và những chi phí bảo trì sửa chữa được tính vào kết quả hoạt động kinh doanh

- Khi tài sản bán thanh lý, nguyên giá và khấu hao lũy kế được xóa sổ và bắt kể các khoản lãi/ lỗ nào phát sinh do việc thanh lý đều được tính vào kết quả hoạt động kinh doanh

Áp dụng phương pháp khấu hao đường thẳng để trừ dần nguyên giá tài sản cố định qua suốt thời gian hữu dụng ước tính. Thời gian sử dụng ước tính phù hợp với hướng dẫn theo thông tư số 45/2013/TT-BTC ngày 25 tháng 04 năm 2013 như sau:

+ Nhà cửa, vật kiến trúc	từ 05 năm đến 20 năm
+ Quyền sử dụng đất	từ 20 năm đến 43 năm
+ Máy móc, thiết bị	từ 03 năm đến 15 năm
+ Phương tiện vận tải truyền dẫn	từ 04 năm đến 12 năm
+ Công cụ, dụng cụ quản lý	từ 03 năm đến 10 năm
+ Phần mềm	từ 03 năm đến 08 năm

Tài sản cố định chờ thanh lý không trích khấu hao.

9- Nguyên tắc kế toán các hợp đồng hợp tác kinh doanh

10- Nguyên tắc kế toán thuế TNDN hoãn lại:

11- Nguyên tắc kế toán chi phí trả trước và vốn hóa các chi phí khác:

11.1- Chi phí trả trước

- Chi phí trả trước chỉ liên quan đến đến năm tài chính hiện tại được ghi nhận là chi phí trả trước ngắn hạn.

- Các khoản chi phí sau đây phát sinh trong năm tài chính nhưng liên quan đến nhiều niên độ kế toán được hạch toán vào chi phí trả trước dài hạn và phân bổ dần vào kết quả hoạt động kinh doanh:

+ Công cụ, dụng cụ xuất dùng có giá trị lớn.

+ Lỗ chênh lệch tỷ giá của giai đoạn đầu tư xây dựng cơ bản.

11.2. Chi phí khác: Chi phí khác phục vụ cho hoạt động đầu tư xây dựng cơ bản trong kỳ sẽ được vốn hóa vào tài sản cố định được đầu tư đó.

11.3. Phương pháp phân bổ chi phí trả trước:

- Các khoản chi phí trả trước nếu chỉ liên quan đến đến năm tài chính hiện tại được ghi nhận vào chi phí sản xuất kinh doanh trong năm tài chính.

- Việc tính và phân bổ chi phí trả trước dài hạn vào chi phí sản xuất kinh doanh từng kỳ hạch toán được căn cứ vào tính chất, mức độ từng loại chi phí để chọn phương pháp và tiêu thức phân bổ hợp lý.

- Phương pháp và thời gian phân bổ lợi thế thương mại.

12- Nguyên tắc kế toán nợ phải trả: Các khoản phải trả được theo dõi chi tiết theo từng đối tượng, kỳ hạn trả

13- Nguyên tắc ghi nhận vay và nợ phải trả thuê tài chính:

14- Nguyên tắc ghi nhận và vốn hóa các khoản chi phí đi vay:

15- Nguyên tắc ghi nhận chi phí phải trả.

Các khoản chi phí thực tế chưa phát sinh nhưng được trích trước vào chi phí chi phí sản xuất kinh doanh trong kỳ để đảm bảo chi phí phát sinh thực tế không gây đột biến cho phí sản xuất kinh doanh trên cơ sở đảm bảo nguyên tắc phù hợp giữa doanh thu và chi phí.

16- Nguyên tắc và phương pháp ghi nhận các khoản dự phòng phải trả.

17- Nguyên tắc ghi nhận doanh thu chưa thực hiện:

18- Nguyên tắc ghi nhận trái phiếu chuyển đổi:

19- Nguyên tắc ghi nhận vốn chủ sở hữu:

19.1. Nguyên tắc ghi nhận vốn góp của chủ sở hữu, thặng dư vốn cổ phần, quyền chọn trái phiếu chuyển đổi, vốn khác của chủ sở hữu.

Vốn đầu tư của chủ sở hữu được ghi nhận theo số vốn thực góp của chủ sở hữu.

Cổ tức phải trả cho các cổ đông được ghi nhận là khoản phải trả trong Bảng CĐKT sau khi có thông báo chia cổ tức của HĐQT Công ty.

19.2. Nguyên tắc trích lập các quỹ từ lợi nhuận sau thuế

Lợi nhuận sau thuế thu nhập doanh nghiệp sau khi được HĐQT phê duyệt được trích các quỹ theo Điều lệ Công ty và các quy định pháp lý hiện hành.

20- Nguyên tắc và phương pháp ghi nhận doanh thu:

20.1. Doanh thu bán hàng được ghi nhận khi đồng thời thỏa mãn 5 điều kiện sau:

- Phần lớn rủi ro và lợi ích gắn liền với quyền sở hữu sản phẩm hoặc hàng hóa đã được chuyển giao cho người mua.
- Công ty không còn nắm giữ quyền quản lý hàng hóa như người sở hữu hàng hóa hoặc quyền kiểm soát hàng hóa.

- Doanh thu được xác định tương đối chắc chắn.
- Công ty đã thu hoặc sẽ thu được lợi ích kinh tế từ giao dịch bán hàng.
- Xác định được chi phí liên quan đến giao dịch bán hàng.

20.2. Doanh thu cung cấp dịch vụ được ghi nhận khi kết quả giao dịch đó được xác định một cách tin cậy. Trường hợp việc cung cấp dịch vụ liên quan đến nhiều kỳ thì doanh thu được ghi nhận trong kỳ theo kết quả phần công việc đã hoàn thành vào ngày lập Bảng CĐKT của kỳ đó. Kết quả của giao dịch cung cấp dịch vụ được xác định khi đồng thời thỏa mãn 4 điều kiện sau:

- Doanh thu được xác định tương đối chắc chắn.
- Có khả năng thu được lợi ích kinh tế từ giao dịch cung cấp dịch vụ đó.
- Xác định được phần công việc đã hoàn thành vào ngày lập Bảng CĐKT.
- Xác định được chi phí phát sinh cho giao dịch và chi phí để hoàn thành giao dịch cung cấp dịch vụ đó.

Phần công việc cung cấp dịch vụ đã hoàn thành được xác định theo phương pháp đánh giá công việc hoàn thành.

20.3. Doanh thu hoạt động tài chính doanh thu từ tiền lãi, tiền bản quyền, cổ tức, lợi nhuận được chia và các khoản doanh thu hoạt động tài chính khác được ghi nhận khi thỏa mãn đồng thời 2 điều kiện sau:

- Doanh thu được xác định tương đối chắc chắn.
- Có khả năng thu được lợi ích kinh tế từ giao dịch đó.

Cổ tức, lợi nhuận được chia được ghi nhận khi Công ty được quyền nhận cổ tức hoặc được quyền nhận lợi nhuận từ việc góp vốn.

21- Nguyên tắc kế toán các khoản giảm trừ doanh thu:

22- Nguyên tắc kế toán giá vốn hàng bán

23- Nguyên tắc kế toán chi phí tài chính

Chi phí tài chính được ghi nhận trong Báo cáo kết quả hoạt động kinh doanh là tổng chi phí tài chính phát sinh trong kỳ (không bù trừ với doanh thu hoạt động tài chính)

24- Nguyên tắc kế toán chi phí bán hàng, chi phí quản lý doanh nghiệp

25. Nguyên tắc và phương pháp ghi nhận chi phí thuế thu nhập doanh nghiệp hiện hành, chi phí thuế thu nhập doanh nghiệp hoãn lại.

26- Các nguyên tắc và phương pháp kế toán khác.

V- Thông tin bổ sung cho các khoản mục trình bày trong Bảng cân đối kế toán**01- Tiền**

	Ngày 31/12/2025	Ngày 01/01/2025
- Tiền mặt	363,035,838	227,144,624
- Tiền gửi ngân hàng không kỳ hạn	-	-
+ Ngân hàng VIB	5,263,619	74,932,967
+ Ngân hàng Tecombank	75,479,608	1,000,170
+ Ngân hàng Vietinbank	4,330,978	
+ Ngân hàng OCB	1,544,337,928	
Các khoản tương đương tiền (tiền gửi có kỳ hạn không quá 3 tháng)	254,703,279	1,466,044,257
Cộng	2,247,151,250	1,769,122,018

02- Đầu tư nắm giữ đến ngày đáo hạn

	Ngày 31/12/2025	Ngày 01/01/2025
a) Ngắn hạn	510,000,000	510,000,000
- Tiền gửi có kỳ hạn	510,000,000	510,000,000
- Các khoản đầu tư khác		
b) Dài hạn		
Cộng	510,000,000	510,000,000

03- Phải thu của khách hàng

	Ngày 31/12/2025	Ngày 01/01/2025
Phải thu của khách hàng ngắn hạn	25,629,429,513	74,156,684,964
- CÔNG TY TNHH ĐẦU TƯ PHÁT TRIỂN VĨNH KHÁNH	4,257,706,172	8,003,381,470
- Công Ty Cổ Phần Sametel	3,236,105,523	3,236,105,523
- CÔNG TY CỔ PHẦN ĐẦU TƯ LOGISTICS TOÀN CẦU	1,353,177,787	955,803,769
- CÔNG TY CỔ PHẦN ĐẦU TƯ KINH DOANH VĨNH KHÁNH (vkb)	1,200,000,000	
- Nguyễn Thị Loan		25,330,876,560
- Trần Thị Hương Anh		16,243,997,518
- Denali Supply Chain Co.,LTD	7,717,856,720	7,717,856,720
- Các khoản phải thu khách hàng khác	7,704,571,657	12,347,195,433
- Phải thu của Công ty Võ Quang Đức	160,011,654	321,467,971

04- Phải thu khác

	Ngày 31/12/2025		Ngày 01/01/2025	
	Giá trị	Dự phòng	Giá trị	Dự phòng
Ngắn hạn	165,367,877,753		167,041,052,509	
- Phải thu về cổ phần hoá;				
- Phải thu về cổ tức và lợi nhuận được chia;				
- Phải thu người lao động;				
- Ký cược, ký quỹ;	4,359,797		190,998,703	
- Tạm ứng;	34,093,258		90,093,358	
- Chi hộ BHXH cho NLĐ;	462,097		462,097	
- Phải thu khác;	165,328,962,601		166,759,498,351	
Cộng	165,367,877,753		167,041,052,509	

05- Tài sản thiếu chờ xử lý

	Ngày 31/12/2025		Ngày 01/01/2025	
	Số lượng	Giá trị	Số lượng	Giá trị
a) Tiền				
b) Hàng tồn kho				
c) TSCĐ				
d) Tài sản khác				

06- Nợ xấu**07- Hàng tồn kho**

	Ngày 31/12/2025		Ngày 01/01/2025	
	Giá gốc	Dự phòng	Giá gốc	Dự phòng
- Nguyên liệu, vật liệu	515,533,993			
- Công cụ, dụng cụ				
- Chi phí SX, KD dở dang	27,001,487			
- Thành phẩm	274,549,142		177,325,365	
- Hàng hóa	1,555,534,784		2,760,443,461	
- Hàng mua đang đi đường				
- Hàng gửi đi bán				
Cộng	2,372,619,406	-	2,937,768,826	=

08- Tài sản dở dang dài hạn

	Ngày 31/12/2025		Ngày 01/01/2025	
b) Xây dựng cơ bản dở dang	-		-	
Trong đó:	-		-	
+ Triển khai phần mềm DMS PRO	-		-	
+				
Cộng	-	=	=	=

CÔNG TY CỔ PHẦN VKC HOLDINGS

Trụ sở chính: Số 854, QL 1K, KP Châu Thới, P Đông Hòa, Tp.HCM

BCTC
QUÝ IV/2025

09 - Tăng, giảm tài sản cố định hữu hình:

CHI TIẾT		NỘI DUNG	Nhà cửa, vật kiến trúc	Máy móc, thiết bị	Phương tiện vận tải, truyền dẫn	Công cụ, dụng cụ quản lý	TSCĐ hữu hình khác	Tổng cộng
9.1. Nguyên giá								
a. Số dư đầu năm			62 912 640 194	36 256 899 121	2 309 090 909	833 810 000	20 944 536 347	123 256 976 571
b. Tăng trong năm				36 605 230 342			957 665 852	37 562 896 194
- Mua mới								
- Đầu tư XD CB hoàn thành								
- Tăng khác				36 605 230 342			957 665 852	
c. Giảm trong năm			1 238 671 716	35 238 863 951	2 309 090 909	95 500 000	32 194 675	38 914 321 251
- Thanh lý, nhượng bán								
- Giảm khác			1 238 671 716	35 238 863 951	2 309 090 909	95 500 000	32 194 675	38 914 321 251
d. Số dư cuối năm			61 673 968 478	37 623 265 512		738 310 000	21 870 007 524	121 905 551 514
9.2. Giá trị hao mòn lũy kế								
a. Số dư đầu năm			29,074,610,143	34,604,305,426	1,591,057,440	775,448,892	20 514 217 624	86 559 639 525
b. Tăng trong năm			3,407,709,341	36,296,612,275	57,714,395	-	111,808,907	39 873 844 918
- Khấu hao trong năm			3,407,709,341	2 000 000 008	57,714,395		111,808,907	5 577 232 651
- Tăng khác				34 296 612 267				34 296 612 267
c. Giảm trong năm			1 215 255 450	33 586 270 252	1 648 771 835	37 138 892	32 194 675	36 519 631 104
- Chuyển sang bất động sản đầu tư								
- Thanh lý, nhượng bán								
- Giảm khác			1 215 255 450	33 586 270 252	1 648 771 835	37 138 892	32 194 675	36 519 631 104
d. Số dư cuối năm			31 267 064 034	37 314 647 449		738 310 000	20 593 831 856	89 913 853 339
9.3. Giá trị còn lại								
- Tại ngày đầu năm			33 838 030 051	1,652,593,695	718,033,469	58,361,108	430,318,723	36,697,337,046
- Tại ngày cuối năm			30 406 904 444	308,618,063	-	-	1,276,175,668	31,991,698,175

- Giá trị còn lại cuối kỳ của TSCĐ hữu hình dùng để thế chấp, cầm cố đảm bảo khoản vay: đồng

- Nguyên giá TSCĐ hữu hình cuối kỳ đã khấu hao hết nhưng vẫn còn sử dụng: đồng.

10 - Tăng, giảm tài sản cố định vô hình:

CÔNG TY CỔ PHẦN VKC HOLDINGS

Trụ sở chính: Số 854, QL 1K, KP Châu Thới, P. Đông Hòa, Tp.HCM

BCTC
QUÝ IV/2025

NỘI DUNG	CHI TIẾT	Quyền sử dụng đất	Quyền phát hành	Phần mềm	TSCĐ vô hình khác	Tổng cộng
10.1. Nguyên giá						
a. Số dư đầu năm		3,263,251,998		1,575,178,600	6,885,725,079	11,724,155,677
b. Tăng trong năm		-	-	-	-	-
- Mua trong năm		-	-	-	-	-
- Tạo ra từ nội bộ doanh nghiệp		-	-	-	-	-
- Tăng khác		-	-	-	-	-
c. Giảm trong năm					6,500,000,000	
- Thanh lý, nhượng bán					6,500,000,000	
- Giảm khác					-	
d. Số dư cuối năm		3,263,251,998		1,575,178,600	385,725,079	5,224,155,677
10.2. Giá trị hao mòn lũy kế						
a. Số dư đầu năm		2,401,737,237		915,729,783	835,725,079	4,153,192,099
b. Tăng trong năm		42,608,124	-	121,744,404	33,870,968	198,223,496
- Khấu hao trong năm		42,608,124		121,744,404	33,870,968	198,223,496
- Tăng khác						
c. Giảm trong năm		-	-	-	483,870,968	483,870,968
- Thanh lý, nhượng bán					483,870,968	483,870,968
- Giảm khác (do điều chỉnh thời gian sử dụng)						
d. Số dư cuối năm		2,444,345,361		1,037,474,187	385,725,079	3,867,544,627
10.3. Giá trị còn lại						
- Tại ngày đầu năm		861,514,761	-	659,448,817	6,050,000,000	7,570,963,578
- Tại ngày cuối năm		818,906,637	-	537,704,413	-	1,356,611,050

- Giá trị còn lại cuối kỳ của TSCĐ vô hình dùng để thế chấp, cầm cố đảm bảo khoản vay: đồng

- Nguyên giá TSCĐ vô hình cuối kỳ đã khấu hao hết nhưng vẫn còn sử dụng: đồng.

CÔNG TY CỔ PHẦN VKC HOLDINGS

Trụ sở chính: Số 854, QL 1K, KP Châu Thới, P Đông Hòa, Tp.HCM

BCTC**QUÝ IV/2025****13- Chi phí trả trước**

	<u>Ngày 31/12/2025</u>	<u>Ngày 01/01/2025</u>
Dài hạn	<u>2,191,949,736</u>	<u>142,580,368</u>
- Tài sản thuê thu nhập hoãn lại	2,126,560,083	
- Công cụ, dụng cụ xuất dùng;	65,389,653	142,580,368
- Các khoản khác;		
Cộng	<u><u>2,191,949,736</u></u>	<u><u>142,580,368</u></u>

CÔNG TY CỔ PHẦN VKC HOLDINGS

Trụ sở chính: Số 854, QL 1K, KP Châu Thới, P. Đồng Hòa, Tp.HCM

BCTC
QUÝ IV/2025

15- Vay và nợ thuê tài chính

	Ngày 31/12/2025		Trong năm		Ngày 01/01/2025	
	Giá trị	Số có khả năng trả nợ	Tăng	Giảm	Giá trị	Số có khả năng trả nợ
a) Vay ngắn hạn (*)						
NH TMCP Quân Đội, CN HCM	360,592,128,248		-	100,000,000	360,682,144,763	-
Ngân Hàng Việt Nam Thịnh Vượng	69,166,685,726		-	-	69,166,685,726	-
Ngân hàng TMCP Ngoại Thương Việt Nam CN Bình Dương	66,069,147,362		-	-	66,059,163,877	-
Ngân hàng TMCP Công Thương Việt Nam Chi Nhánh Nhơn Trạch	12,128,930,774		-	100,000,000	12,228,930,774	-
CÔNG TY CỔ PHẦN LOUIS RICE	6,568,569,865		-	-	6,568,569,865	-
CTY TNHH DV PTNN NGHIEP DONG THAP	4,158,794,521		-	-	4,158,794,521	-
CTY CP XNK CA PHE II	2,500,000,000		-	-	2,500,000,000	-
Trái Phiếu	200,000,000,000		-	-	200,000,000,000	-
b) Vay dài hạn (**)						
Kỳ hạn trên 1 năm đến 5 năm	874,125,000		-	-	874,125,000	-
NH TMCP Quân Đội, CN HCM	874,125,000		-	-	874,125,000	-
Ngân Hàng Việt Nam Thịnh Vượng	874,125,000		-	-	874,125,000	-
Kỳ hạn trên 5 năm	-		-	-	-	-
Cộng	361,466,253,248	-	-	100,000,000	361,556,269,763	-

c) Các khoản nợ thuê tài chính

Thời hạn	Năm nay			Năm trước		
	Tổng khoản thanh toán tiền thuế tài chính	Trả lãi tiền thuế	Trả nợ gốc	Tổng khoản thanh toán tiền thuế tài chính	Trả lãi tiền thuế	Trả nợ gốc
Từ 1 năm trở xuống						
Trên 1 năm đến 5 năm						
Trên 5 năm						

d) Số vay và nợ thuế tài chính quá hạn chưa thanh toán

d) Thuyết minh chi tiết về các khoản vay và nợ thuế tài chính đối với các bên liên quan

16- Phải trả người bán

- a) Các khoản phải trả người bán ngắn hạn
- Speed Arrive Trading Co. LTD
- CÔNG TY TNHH KINH DOANH THƯƠNG MẠI VĨNH KHÁNH
- CTY TNHH TYRE PACIFIC (VIET NAM)
- CÔNG TY CỔ PHẦN LOUIS HOLDINGS
- Phải trả cho các đối tượng khác

Cộng

17- Thuế và các khoản phải nộp nhà nước

- a) Phải nộp

Cộng

Ngày 31/12/2025		Ngày 01/01/2025	
Giá trị	Số có khả năng trả nợ	Giá trị	Số có khả năng trả nợ
1,781,076,228	1,781,076,228	1,781,076,228	1,781,076,228
883,545,335	883,545,335	883,545,335	883,545,335
541,909,839	541,909,839	541,909,839	541,909,839
550,000,000	550,000,000	550,000,000	550,000,000
3,799,365,978	4,058,883,734	3,671,673,474	3,671,673,474
7,555,897,380	7,815,415,136	7,428,204,876	7,428,204,876

Đầu năm 01/01/25		Số đã thực nộp trong năm		Cuối kỳ 31/12/25	
Đầu năm 01/01/25	Số phải nộp trong năm	Số đã thực nộp trong năm	Cuối kỳ 31/12/25	Số đã thực nộp trong năm	Cuối kỳ 31/12/25
792,712,533	1,345,123,302	947,023,485	1,190,812,350	947,023,485	1,190,812,350
792,712,533	1,345,123,302	947,023,485	1,190,812,350	947,023,485	1,190,812,350



CÔNG TY CỔ PHẦN VKC HOLDINGS

Trụ sở chính: Số 854, QL 1K, KP Châu Thới, P Đông Hòa, Tp.HCM

BCTC**QUÝ IV/2025****18- Chi phí phải trả**

	<u>Ngày 31/12/2025</u>	<u>Ngày 01/01/2025</u>
a) Ngắn hạn		
- Lãi vay	154,955,818,912	112,693,002,679
Cộng	154 955 818 912	112 693 002 679

19- Phải trả khác

	<u>Ngày 31/12/2025</u>	<u>Ngày 01/01/2025</u>
a) Ngắn hạn		
- Tài sản thừa chờ xử lý		
- Kinh phí công đoàn	760,000	25,556,528
- Bảo hiểm xã hội (quyết toán người lao động)		
- Bảo hiểm xã hội(2% giữ lại chi trả người lao động)		
- Bảo hiểm y tế (*)		
- Bảo hiểm thất nghiệp (*)		
- Phải trả về cổ phần hoá		
- Nhận ký quỹ, ký cược ngắn hạn	790 000 000	
- Cổ tức, lợi nhuận phải trả		
- Các khoản phải trả, phải nộp khác	1 526 037 923	1,526,397,923
+ Hàng hóa tạm nhập		
+ Vốn góp của cổ đông		
- Các khoản khác	204 300 000	198,300,000
b) Dài hạn (chi tiết từng khoản mục)	-	-
Cộng	2,521,097,923	1,750,254,451

CÔNG TY CỔ PHẦN VKC HOLDINGS

Trụ sở chính: Số 854, QL. 1K, KP Châu Thới, P. Đông Hòa, Tp.HCM

BCTC
QUÝ IV/2025

22- Vốn chủ sở hữu

a- Bảng đối chiếu biến động của vốn chủ sở hữu

NỘI DUNG	CHI TIẾT		Vốn góp của chủ sở hữu	Thặng dư vốn cổ phần	Cổ phiếu quỹ	Vốn khác của chủ sở hữu	Chênh lệch đánh giá lại tài sản	Quỹ đầu tư phát triển	Lợi nhuận chưa phân phối	Cộng
	A		1	2	3	4	5	6	7	8
Số dư đầu quý trước			200,000,000,000	11,384,120,000	(3,811,929,315)	279,399,122	-	13,557,992,161	(462,988,564,093)	(241,578,982,125)
- Tăng vốn trong quý										
- Lãi trong quý										-
- Trích lập các quỹ ĐTP										-
- Trích lập quỹ khen thưởng, phúc lợi										-
- Chi trả cổ tức										-
- Tăng khác										-
- Giảm khác										-
Số dư cuối quý trước			200,000,000,000	11,384,120,000	(3,811,929,315)			13,557,992,161	(462,988,564,093)	(241,858,381,247)
- Tăng vốn trong quý này										-
- Lãi đến quý này										-
- Trích lập các quỹ ĐTP										-
- Trích lập quỹ khen thưởng, phúc lợi										-
- Chi trả cổ tức										-
- Tăng khác										-
- Giảm khác										-
Số dư cuối quý này			200,000,000,000	11,384,120,000	(3,811,929,315)	-	-	13,557,992,161	(516,319,678,972)	(295,189,496,126)

b- Chi tiết vốn góp của chủ sở hữu

- Vốn góp của các cổ đông

Cộng

Ngày 31/12/25	Ngày 01/01/25
200,000,000,000	200,000,000,000
200,000,000,000	200,000,000,000
Quý IV/2025	Quý IV/2024
200,000,000,000	200,000,000,000
-	-
200,000,000,000	200,000,000,000

c- Các giao dịch về vốn với các chủ sở hữu và phân phối cổ tức, chia lợi nhuận

- + Vốn góp đầu quý
- + Vốn góp tăng trong quý
- + Vốn góp cuối quý
- Cổ tức, lợi nhuận đã chia

18/11/2025 15:11

CÔNG TY CỔ PHẦN VKC HOLDINGS

Trụ sở chính: Số 854, QL 1K, KP Châu Thới, P Đông Hòa, Tp.HCM

BCTC**QUÝ IV/2025**

d- Cổ phiếu		
	Ngày 31/12/2025	Ngày 01/01/2025
- Số lượng cổ phiếu đăng ký phát hành	20,000,000	20,000,000
- Số lượng cổ phiếu đã bán ra công chúng	20,000,000	20,000,000
+ Cổ phiếu phổ thông	20,000,000	20,000,000
+ Cổ phiếu ưu đãi		
- Số lượng cổ phiếu được mua lại	721,000	721,000
- Số lượng cổ phiếu đang lưu hành	19,279,000	19,279,000
+ Cổ phiếu phổ thông	19,279,000	19,279,000
	Ngày 31/12/2025	Ngày 01/01/2025
e- Các quỹ của doanh nghiệp:	13,557,992,161	13,557,992,161
- Quỹ đầu tư phát triển	13,557,992,161	13,557,992,161
29- Các khoản mục ngoài Bảng cân đối kế toán		
	Ngày 31/12/2025	Ngày 01/01/2025
c- Ngoại tệ các loại:	212,243.00	4,644.95
- USD	212,243.00	212,243.00
VI- Thông tin bổ sung cho các khoản mục trình bày trong Báo cáo kết quả hoạt động kinh doanh		
1- Tổng doanh thu bán hàng và cung cấp dịch vụ	Năm nay	Năm trước
	Quý IV/2025	Quý IV/2024
Tổng cộng		
Trong đó:		
- Doanh thu bán hàng	6,800,496,585	7,334,983,612
+ Doanh thu bán hàng hóa	4,555,368,605	2,324,894,994
+ Doanh thu bán thành phẩm	1,909,548,490	2,315,763,727
- Doanh thu cung cấp dịch vụ, doanh thu khác	335,579,490	2,694,324,891
2- Các khoản giảm trừ doanh thu	Năm nay	Năm trước
	Quý IV/2025	Quý IV/2024
Tổng cộng	4 027	
Trong đó:		
- Chiết khấu thương mại	4,027	-
- Giảm giá hàng bán	-	-
- Hàng bán bị trả lại	-	-
3- Giá vốn hàng bán	Năm nay	Năm trước
	Quý IV/2025	Quý IV/2024
- Giá vốn của hàng hóa đã bán	2,824,903,962	3,054,488,110
- Giá vốn của thành phẩm đã bán	1,835,235,903	13,406,745,018
- Giá vốn của dịch vụ đã cung cấp	627,389,300	772,321,962
- Dự phòng giảm giá hàng tồn kho		(583,376,976)
- Hoàn nhập dự phòng giảm giá hàng tồn kho		
Cộng	5,287,529,165	16,650,178,114
4- Doanh thu hoạt động tài chính	Năm nay	Năm trước
	Quý IV/2025	Quý IV/2024
- Lãi tiền gửi, tiền cho vay	5,462,992	2,882,435
Trong đó:		
+ Lãi tiền gửi ngân hàng	5,462,992	6,186,213
+ Lãi tiền cho vay, tiền gửi có kỳ hạn		
- Lãi chênh lệch tỷ giá đã thực hiện		11,481
Cộng	5,462,992	6,197,694

CÔNG TY CỔ PHẦN VKC HOLDINGS

Trụ sở chính: Số 854, QL 1K, KP Châu Thới, P. Đông Hòa, Tp.HCM

BCTC**QUÝ IV/2025**

	Năm nay Quý IV/2025	Năm trước Quý IV/2024
5- Chi phí tài chính		
+Lãi tiền vay	10,559,970,623	10,560,895,325
+Trích thêm lãi vay	603,944,378	1,377,000,000
Cộng	11,163,915,001	11,937,895,325
6- Thu nhập khác		
- Thanh lý, nhượng bán TSCĐ	-	-
- Lãi do đánh giá lại tài sản		
- Tiền phạt thu được		
- Các khoản khác	7,440,203	10,748,439,114
Cộng	7,440,203	10,748,439,114
7- Chi phí khác		
- Giá trị còn lại TSCĐ và chi phí thanh lý, nhượng bán TSCĐ		-
- Lỗ do đánh giá lại tài sản		
- Các khoản bị phạt		-
- Các khoản khác	218,691,835	7,636,789,468
Cộng	218,691,835	7,636,789,468
8- Chi phí bán hàng và chi phí quản lý doanh nghiệp		
a) Các khoản chi phí bán hàng doanh nghiệp phát sinh trong kỳ	296,023,622	1,026,841,353
- Chi phí Lương bộ phận bán hàng	98,225,026	163,360,387
- Chi phí trích khấu hao	160,510,461	190,087,491
- Chi phí hành chính, tiếp tân, khánh tiết	37,288,135	673,393,475
b) Các khoản chi phí quản lý doanh nghiệp phát sinh trong kỳ	1,935,970,611	2,367,749,192
- Chi phí Lương bộ phận quản lý	1,173,814,447	1,016,211,848
- Chi phí khấu hao	181,611,094	251,583,771
- Các khoản chi phí bán hàng khác	580,545,070	1,099,953,573
- Các khoản chi phí dự phòng khoản phải thu khó đòi		
Cộng	2,231,994,233	3,394,590,545
- Bảng ước tính mức thuế TNDN hiện hành của doanh nghiệp được trình bày như sau:		
	Năm nay Quý IV/2025	Năm trước Quý IV/2024
Tổng lợi nhuận kế toán trước thuế	(12,088,734,481)	(21,529,833,032)
- Các khoản điều chỉnh tăng, giảm lợi nhuận kế toán để xác định lợi nhuận chịu thuế TNDN	-	-
+ Các khoản điều chỉnh tăng		
+ Các khoản điều chỉnh giảm		
Tổng lợi nhuận để tính thuế TNDN	(12,088,734,481)	(21,529,833,032)
Chi phí thuế TNDN tính trên thu nhập chịu thuế hiện hành	-	-
Chi phí thuế TNDN phải nộp	-	-
Cộng	(12,088,734,481)	(21,529,833,032)

9 - GIAO DỊCH VỚI CÁC BÊN LIÊN QUAN**9.1 Các bên liên quan**

1. Công ty CP Đầu tư Kinh doanh Vĩnh Khánh
2. Công ty CP Sản xuất Cáp Nhựa Vĩnh Khánh
3. Công ty CP Tập đoàn ACZ

Quan hệ

Công ty con
 Công ty con
 Tạ Ngọc Bích thành viên chủ chốt

CÔNG TY CỔ PHẦN VKC HOLDINGS

Trụ sở chính: Số 854, QL 1K, KP Châu Thới, P. Đông Hòa, Tp.HCM

BCTC**QUÝ IV/2025**

4. Công ty CP BDLAND

5. Công ty TNHH Kinh Doanh Thương Mại Phú Bảo

6. Công ty CP Đầu tư Phát Triển DNC

7. Ông Thân Xuân Nghĩa

8. Bà Phạm Thị Lan

Tạ Ngọc Bích thành viên chủ chốt

Thân Xuân Nghĩa thành viên chủ chốt

Thân Xuân Nghĩa thành viên chủ chốt

Chủ tịch HĐQT, cổ đông lớn của Công ty

Cổ đông lớn của Công ty


9.2 Các giao dịch trọng yếu với các bên liên quan trong năm như sau!

Các bên liên quan	Quan hệ	Giao dịch	Đơn vị tính: VNĐ	Số tiền
Công Ty CP Đầu Tư Kinh Doanh Vĩnh Khánh	Con	Cho vay		860,000,000


10. So sánh với năm trước

- Số liệu so sánh là số liệu trên Báo cáo tài chính năm 2024 đã được Công ty TNHH Kiểm Toán Chuẩn Việt kiểm toán.

Người lập

**VÕ VĂN VIỆT**

Kế toán trưởng

**VÕ VĂN VIỆT**

Ngày 19 tháng 01 năm 2026

Tổng giám đốc

**PHẠM HOÀNG PHONG**