

Số: 86/CBTT-DMH

Huế, ngày 20 tháng 01 năm 2026

CÔNG BỐ THÔNG TIN ĐỊNH KỲ BÁO CÁO TÀI CHÍNH

Kính gửi: - Ủy ban Chứng khoán Nhà nước
- Sở Giao dịch Chứng khoán Hà Nội

Thực hiện quy định tại khoản 3 Điều 14 Thông tư số 96/2020/TT-BTC ngày 16/11/2020 của Bộ Tài chính hướng dẫn công bố thông tin trên thị trường chứng khoán, CTCP Dệt May Huế thực hiện công bố thông tin báo cáo tài chính (BCTC) Quý IV.2025 với Sở Giao dịch Chứng khoán Hà Nội như sau:

1. Tên tổ chức: Công ty Cổ phần Dệt May Huế

- Mã chứng khoán: HDM
- Địa chỉ: Số 122 Dương Thiệu Tước, Phường Thanh Thủy, Thành phố Huế, Việt Nam.
- Điện thoại liên hệ/Tel: 0234.3.864.337 Fax:
- Email: info@huegatex.com.vn Website: huegatex.com.vn

2. Nội dung thông tin công bố:

- BCTC Quý IV/2025:

☒ BCTC riêng (TCNY không có công ty con và đơn vị kế toán cấp trên có đơn vị trực thuộc);

☐ BCTC hợp nhất (TCNY có công ty con);

☐ BCTC tổng hợp (TCNY có đơn vị kế toán trực thuộc tổ chức bộ máy kế toán riêng).

- Các trường hợp thuộc diện phải giải trình nguyên nhân:

+ Tổ chức kiểm toán đưa ra ý kiến không phải là ý kiến chấp nhận toàn phần đối với BCTC:

☐ Có

☒ Không

Văn bản giải trình trong trường hợp tích có:

☐ Có

☐ Không

+ Lợi nhuận sau thuế trong kỳ báo cáo có sự chênh lệch trước và sau kiểm toán từ 5% trở lên, chuyển từ lỗ sang lãi hoặc ngược lại:

☐ Có

☒ Không

Văn bản giải trình trong trường hợp tích có:

☐ Có

☐ Không



+ Lợi nhuận sau thuế thu nhập doanh nghiệp tại báo cáo kết quả kinh doanh của kỳ báo cáo thay đổi từ 10% trở lên so với báo cáo cùng kỳ năm trước:

☐ Có

☒ Không

Văn bản giải trình trong trường hợp tích có:

☐ Có

☐ Không

+ Lợi nhuận sau thuế trong kỳ báo cáo bị lỗ, chuyển từ lãi ở báo cáo cùng kỳ năm trước sang lỗ ở kỳ này hoặc ngược lại:

☐ Có

☒ Không

Văn bản giải trình trong trường hợp tích có:

☐ Có

☐ Không

Thông tin này đã được công bố trên trang thông tin điện tử của công ty vào ngày: 20/01/2026 tại đường dẫn: <https://huegatex.com.vn/vi/co-dong>.

Tài liệu đính kèm:

- BCTC.

Đại diện tổ chức

Người đại diện theo pháp luật/Người UQCBTT



TỔNG GIÁM ĐỐC

Nguyễn Hồng Liên



CÔNG TY CỔ PHẦN DỆT MAY HUẾ**Bảng cân đối kế toán tại ngày 31 tháng 12 năm 2025****Mẫu số B01-DN***(Ban hành theo Thông tư số 200/2014/TT-BTC
ngày 22/12/2014 của Bộ Tài chính)*

CHỈ TIÊU	Mã số	Thuyết minh	31/12/2025 VND	01/01/2025 VND
TÀI SẢN				
TÀI SẢN NGẮN HẠN (100=110+120+130+140+150)	100		1.019.646.241.689	820.074.737.085
Tiền và các khoản tương đương tiền	110		130.891.327.316	54.131.609.503
Tiền	111	VI.1	7.891.327.316	22.131.609.503
- Tiền mặt tại quỹ (gồm cả ngân phiếu)	111A		335.216.330	292.925.060
- Tiền gửi Ngân hàng	111B		7.556.110.986	21.838.684.443
Các khoản tương đương tiền	112		123.000.000.000	32.000.000.000
- Tiền gửi có kỳ hạn	112A	VI.2b	123.000.000.000	32.000.000.000
Đầu tư tài chính ngắn hạn	120		188.000.000.000	54.000.000.000
Đầu tư nắm giữ đến ngày đáo hạn	123	VI.2b	188.000.000.000	54.000.000.000
Các khoản phải thu ngắn hạn	130		431.696.214.828	420.484.052.030
Phải thu ngắn hạn của khách hàng	131	VI.3a	361.141.372.899	342.713.691.965
Trả trước cho người bán ngắn hạn	132		50.179.891.021	81.864.946.988
Phải thu ngắn hạn khác	136	VI.4a	26.959.718.144	2.371.064.588
Dự phòng các khoản phải thu ngắn hạn khó đòi (*)	137		(6.584.767.236)	(6.465.651.511)
Hàng tồn kho	140		239.608.506.428	281.198.213.226
Hàng tồn kho	141	VI.7	240.952.116.480	282.835.626.731
Dự phòng giảm giá hàng tồn kho (*)	149		(1.343.610.052)	(1.637.413.505)
Tài sản ngắn hạn khác	150		29.450.193.117	10.260.862.326
Chi phí trả trước ngắn hạn	151		3.215.508.944	3.252.049.724
Thuế giá trị gia tăng được khấu trừ	152		26.234.684.173	7.008.812.602

Các thuyết minh đính kèm là bộ phận hợp thành của Báo cáo tài chính này

CÔNG TY CỔ PHẦN DỆT MAY HUẾ

Bảng cân đối kế toán tại ngày 31 tháng 12 năm 2025

Mẫu số B01-DN
(Ban hành theo Thông tư số 200/2014/TT-BTC
ngày 22/12/2014 của Bộ Tài chính)

CHỈ TIÊU	Mã số	Thuyết minh	31/12/2025 VND	01/01/2025 VND
TÀI SẢN DÀI HẠN (200=210+220+240+250+260)	200		356.720.255.530	316.780.688.703
Các khoản phải thu dài hạn	210		921.000.000	921.021.869
Phải thu dài hạn khác	216		921.000.000	921.021.869
Tài sản cố định	220		253.873.776.171	294.738.185.304
Tài sản cố định hữu hình	221	VI.9	253.714.607.272	294.291.082.396
- Nguyên giá	222		1.111.140.934.305	1.098.863.292.898
- Giá trị hao mòn lũy kế (*)	223		(857.426.327.033)	(804.572.210.502)
Tài sản cố định vô hình	227	VI.10	159.168.899	447.102.908
- Nguyên giá	228		3.647.399.579	3.500.399.579
- Giá trị hao mòn lũy kế (*)	229		(3.488.230.680)	(3.053.296.671)
Tài sản dở dang dài hạn	240		87.148.925.420	1.139.366.296
Chi phí xây dựng cơ bản dở dang	242	VI.8	87.148.925.420	1.139.366.296
Đầu tư tài chính dài hạn	250		10.018.455.897	10.018.455.897
Đầu tư góp vốn vào đơn vị khác	253	VI.2c	11.184.054.682	11.184.054.682
Dự phòng đầu tư tài chính dài hạn (*)	254		(1.165.598.785)	(1.165.598.785)
Tài sản dài hạn khác	260		4.758.098.042	9.963.659.337
Chi phí trả trước dài hạn	261	VI.13b	4.165.347.334	7.372.269.724
Tài sản thuê thu nhập hoãn lại	262		592.750.708	2.591.389.613
TỔNG CỘNG TÀI SẢN (270 = 100 + 200)	270		1.376.366.497.219	1.136.855.425.788

Các thuyết minh đính kèm là bộ phận hợp thành của Báo cáo tài chính này

CÔNG TY CỔ PHẦN DỆT MAY HUẾ

Bảng cân đối kế toán tại ngày 31 tháng 12 năm 2025

Mẫu số B01-DN

(Ban hành theo Thông tư số 200/2014/TT-BTC
ngày 22/12/2014 của Bộ Tài chính)

CHỈ TIÊU	Mã số	Thuyết minh	31/12/2025 VND	01/01/2025 VND
NỢ PHẢI TRẢ (300=310+330)	300		856.605.992.573	723.521.721.545
Nợ ngắn hạn	310		717.909.688.216	642.644.197.776
Phải trả người bán ngắn hạn	311	VI.16	63.521.886.442	59.544.642.236
Người mua trả tiền trước ngắn hạn	312		2.489.978.219	843.395.771
Thuế và các khoản phải nộp nhà nước	313	VI.17	15.418.312.684	15.250.355.454
Phải trả người lao động	314		167.523.185.567	130.995.787.288
Chi phí phải trả ngắn hạn	315	VI.18	6.062.871.067	2.475.187.994
Phải trả ngắn hạn khác	319	VI.19	33.263.240.665	41.792.117.252
Vay và nợ thuê tài chính ngắn hạn	320	VI.15a	380.297.738.871	351.451.313.141
Quỹ khen thưởng, phúc lợi	322		49.332.474.701	40.291.398.640
Nợ dài hạn	330		138.696.304.357	80.877.523.769
Vay và nợ thuê tài chính dài hạn	338	VI.15b	102.696.304.357	80.877.523.769
Quỹ phát triển khoa học, công nghệ	343		36.000.000.000	
VỐN CHỦ SỞ HỮU (400=410)	400		519.760.504.646	413.333.704.243
Vốn chủ sở hữu	410		519.760.504.646	413.333.704.243
Vốn góp của chủ sở hữu	411	VI.25b	200.962.590.000	200.962.590.000
- Cổ phiếu phổ thông có quyền biểu quyết	411a		200.962.590.000	200.962.590.000
Quỹ đầu tư phát triển	418	VI.25e	147.478.956.722	127.478.956.722
Lợi nhuận sau thuế chưa phân phối	421		171.318.957.924	84.892.157.521
- LNST chưa phân phối lũy kế đến cuối kỳ trước	421a		50.777.581.460	35.777.869.876
- LNST chưa phân phối kỳ này	421b		120.541.376.464	49.114.287.645
TỔNG CỘNG NGUỒN VỐN (440 = 300 + 400)	440		1.376.366.497.219	1.136.855.425.788

Huế, ngày 10 tháng 01 năm 2026

Người lập

(Ký, họ tên)



Thân Thị Kim Phụng

Kế toán trưởng

(Ký, họ tên)



Nguyễn Khánh Chi

Tổng giám đốc

(Ký, họ tên, đóng dấu)



Nguyễn Hồng Liên

Các thuyết minh đính kèm là bộ phận hợp thành của Báo cáo tài chính này

CÔNG TY CỔ PHẦN DỆT MAY HUẾ

Báo cáo kết quả hoạt động kinh doanh cho kỳ kết thúc ng


Mẫu số B02-DN

(Ban hành theo Thông tư số 200/2014/TT-BTC
ngày 22/12/2014 của Bộ Tài chính)


CHỈ TIÊU	Mã số	Thuyết minh	Quý IV		Lũy kế từ đầu năm đến cuối quý này	
			2025 VND	2024 VND	2025 VND	2024 VND
Doanh thu bán hàng và cung cấp dịch vụ	01	VII.1	603.715.073.090	559.284.732.834	2.271.609.064.894	1.953.400.922.993
Các khoản giảm trừ doanh thu	02		128.265.826		144.513.016	
Doanh thu thuần về bán hàng và cung cấp dịch vụ (10 = 01 - 02)	10		603.586.807.264	559.284.732.834	2.271.464.551.878	1.953.400.922.993
Giá vốn hàng bán	11	VII.3	492.851.698.912	481.360.142.162	1.927.922.142.252	1.694.683.303.439
Lợi nhuận gộp bán hàng và cung cấp dịch vụ (20 = 10 - 11)	20		110.735.108.352	77.924.590.672	343.542.409.626	258.717.619.554
Doanh thu hoạt động tài chính	21	VII.4	6.956.718.773	10.118.677.368	41.919.408.657	43.373.998.648
Chi phí tài chính	22	VII.5	5.569.517.965	14.346.551.016	25.002.270.973	41.543.868.735
- Trong đó: Chi phí lãi vay	23		3.945.126.267	4.305.754.833	15.169.984.799	17.070.917.575
Chi phí bán hàng	25	VII.8b	16.092.966.756	18.489.835.590	63.988.687.700	63.512.490.059
Chi phí quản lý doanh nghiệp	26	VII.8a	58.823.271.817	17.890.771.331	110.929.619.286	63.188.738.234
Lợi nhuận thuần từ hoạt động kinh doanh	30		37.206.070.587	37.316.110.103	185.541.240.324	133.846.521.174
Thu nhập khác	31	VII.6	4.026.844.736	8.808.608.768	11.895.002.540	13.296.554.936
Chi phí khác	32	VII.7	1.404.428.186	6.410.655.975	7.979.942.546	9.811.148.085
Lợi nhuận khác (40 = 31 - 32)	40		2.622.416.550	2.397.952.793	3.915.059.994	3.485.406.851
Tổng lợi nhuận kế toán trước thuế (50 = 30 + 40)	50		39.828.487.137	39.714.062.896	189.456.300.318	137.331.928.025
Chi phí thuế TNDN hiện hành	51	VII.10	8.133.917.304	10.817.930.421	36.771.896.449	29.219.657.771
Chi phí thuế TNDN hoãn lại	52	VII.11	594.201.660	(2.315.310.643)	1.998.638.905	(1.290.794.391)
Lợi nhuận sau thuế thu nhập doanh nghiệp (60 = 50 - 51 - 52)	60		31.100.368.173	31.211.443.118	150.685.764.964	109.403.064.645
Lãi cơ bản trên cổ phiếu	70		1.548	1.553	5.508	4.831

Huế, ngày 10 tháng 01 năm 2026

Người lập biểu
(Ký, họ tên)


Thân Thị Kim Phụng

Kế toán trưởng
(Ký, họ tên)


Nguyễn Khánh Chi

Tổng giám đốc
(Ký, họ tên, đóng)

Nguyễn Hồng Liên

CÔNG TY CỔ PHẦN DỆT MAY HUẾ

Báo cáo lưu chuyển tiền tệ cho kỳ kết thúc ngày 31 tháng 12 năm 2025

(Phương pháp gián tiếp)

Mẫu số B03-DN

(Ban hành theo Thông tư số 200/2014/TT-BTC
ngày 22/12/2014 của Bộ Tài chính)

Chi tiêu	Mã số	Thuyết minh	Lũy kế từ đầu năm đến cuối quý này	
			2025	2024
Lưu chuyển tiền từ hoạt động kinh doanh				
Lợi nhuận trước thuế	01		189.456.300.318	137.331.928.025
Điều chỉnh cho các khoản				
Khấu hao TSCĐ	02		59.934.928.054	59.215.300.481
Các khoản dự phòng	03		(174.687.728)	(2.855.423.251)
Lãi, lỗ chênh lệch tỷ giá hối đoái do đánh giá lại các khoản mục tiền tệ có gốc ngoại tệ	04		972.493.670	2.113.610.291
Lãi, lỗ từ hoạt động đầu tư	05		(10.010.460.476)	(6.693.490.011)
Lãi từ thanh lý tài sản cố định	05		(522.508.423)	(570.274.914)
Chi phí lãi vay	06		15.169.984.799	17.070.917.575
Lợi nhuận từ hoạt động kinh doanh trước thay đổi vốn lưu động	08		254.826.050.214	205.612.568.196
Tăng, giảm các khoản phải thu	09		(31.742.793.843)	(7.651.772.462)
Tăng, giảm hàng tồn kho	10		41.883.510.250	11.136.999.392
Tăng, giảm các khoản phải trả (Không kể lãi vay phải trả, thuế thu nhập doanh nghiệp phải nộp)	11		87.298.272.609	(10.670.272.747)
Tăng, giảm chi phí trả trước	12		3.243.463.170	10.958.936.388
Tiền lãi vay đã trả	14		(15.446.595.247)	(17.224.619.748)
Thuế thu nhập doanh nghiệp đã nộp	15		(36.265.619.953)	(28.767.278.986)
Tiền thu khác từ hoạt động kinh doanh	16		8.400.000	1.380.000
Tiền chi khác cho hoạt động kinh doanh	17		(5.081.900.000)	(3.624.300.000)
Lưu chuyển tiền thuần từ hoạt động kinh doanh	20		298.722.787.200	159.771.640.033
Tiền chi để mua sắm, xây dựng TSCĐ và các tài sản dài hạn khác	21		(105.080.078.045)	(79.051.903.306)
Tiền thu từ thanh lý, nhượng bán TSCĐ và các tài sản dài hạn khác	22		(522.508.423)	570.274.914
Tiền chi cho vay, mua các công cụ nợ của đơn vị khác	23		(134.000.000.000)	(32.000.000.000)
Tiền thu hồi cho vay, bán lại các công cụ nợ của đơn vị khác	24		-	81.000.000.000
Tiền thu lãi cho vay, cổ tức và lợi nhuận được chia	27		11.055.477.322	6.487.803.984
Lưu chuyển tiền thuần từ hoạt động đầu tư	30		(228.547.109.146)	(22.993.824.408)
Tiền thu từ đi vay	33		1.408.787.059.761	1.276.749.658.115
Tiền chi trả nợ gốc vay	34		(1.362.554.466.812)	(1.368.562.050.760)
Cổ tức, lợi nhuận đã trả cho chủ sở hữu (chênh lệch số đã trả - phải trả)	36		(39.649.329.555)	(80.873.696.535)
Lưu chuyển tiền thuần từ hoạt động tài chính	40		6.583.263.394	(172.686.089.180)
Lưu chuyển tiền thuần trong kỳ (50 = 20+30+40)	50		76.758.941.448	(35.908.273.555)
Tiền và tương đương tiền đầu kỳ	60		54.131.609.503	90.010.006.657
Ảnh hưởng của thay đổi tỷ giá hối đoái quy đổi ngoại tệ	61		776.365	29.876.401
Tiền và tương đương tiền cuối kỳ (70 = 50+60+61)	70		130.891.327.316	54.131.609.503

Huế, ngày 10 tháng 01 năm 2026

Người lập

(Ký, họ tên)

Thân Thị Kim Phụng
Thân Thị Kim Phụng

Kế toán trưởng

(Ký, họ tên)

Nguyễn Khánh Chi
Nguyễn Khánh Chi

Tổng giám đốc

(Ký, họ tên)

Nguyễn Hồng Liên
Nguyễn Hồng Liên

Các thuyết minh đính kèm là bộ phận hợp thành của Báo cáo tài chính này

I. Đặc điểm hoạt động của Doanh nghiệp

Giấy chứng nhận Đăng ký Doanh nghiệp số	3103000140	ngày 17 tháng 11 năm 2005
	3300100628 (thay đổi lần thứ 1)	ngày 21 tháng 05 năm 2012
	3300100628 (thay đổi lần thứ 2)	ngày 10 tháng 11 năm 2016
	3300100628 (thay đổi lần thứ 3)	ngày 17 tháng 02 năm 2017
	3300100628 (thay đổi lần thứ 4)	ngày 09 tháng 04 năm 2018
	3300100628 (thay đổi lần thứ 5)	ngày 30 tháng 12 năm 2021
	3300100628 (thay đổi lần thứ 6)	ngày 22 tháng 07 năm 2022
	3300100628 (thay đổi lần thứ 7)	ngày 29 tháng 06 năm 2023
	3300100628 (thay đổi lần thứ 8)	ngày 31 tháng 12 năm 2024
	3300100628 (thay đổi lần thứ 9)	ngày 04 tháng 01 năm 2025
	3300100628 (thay đổi lần thứ 10)	ngày 01 tháng 07 năm 2025

Giấy chứng nhận Đăng ký Doanh nghiệp của Công ty đã được điều chỉnh nhiều lần và lần điều chỉnh gần đây nhất là Giấy chứng nhận Đăng ký Doanh nghiệp số 3300100628 ngày 01 tháng 07 năm 2025 do Sở Kế hoạch Đầu tư Thành phố Huế cấp.

Hội đồng Quản trị	Ông Nguyễn Đức Trị	Chủ tịch
	Ông Nguyễn Văn Phong	Thành viên
	Bà Nguyễn Hồng Liên	Thành viên
	Ông Lê Hồng Quân	Thành viên
	Ông Nguyễn Ngọc Bình	Thành viên (đến ngày 25/04/2025)
	Bà Trần Thị Thuần	Thành viên (từ ngày 25/04/2025)

Ban Giám đốc

Bà Nguyễn Hồng Liên

Tổng Giám đốc

Ông Lê Hồng Quân

Phó Tổng Giám đốc

Ông Nguyễn Tiến Hậu

Phó Tổng Giám đốc

Ông Đào Văn Tư

Phó Tổng Giám đốc (từ ngày 15/04/2025)

Bà Trần Thị Thuần

Phó Tổng Giám đốc (từ ngày 15/04/2025)

Ông Nguyễn Bá Khánh Tùng

Giám đốc điều hành

Ban Kiểm soát

Bà Phan Nữ Quỳnh Anh

Trưởng ban

Bà Phạm Thị Vân Hà

Thành viên

Ông Hồ Nam Phong

Thành viên

Trụ sở đăng ký

Số 122 Dương Thiệu Tước, Phường Thanh Thủy, Thành phố Huế, Việt Nam.

Công ty kiểm toán

Công ty TNHH KPMG Việt Nam

II. Đơn vị báo cáo**1. Hình thức sở hữu vốn**

Công ty Cổ phần Dệt May Huế (“Công ty”) là một công ty cổ phần được thành lập tại Việt Nam.

2. Hoạt động chính

Các hoạt động chính của Công ty là:

- Sản xuất sợi;
- Nhuộm và hoàn tất vải sợi;
- Sản xuất các mặt hàng và sản phẩm dệt may; và
- Kinh doanh các mặt hàng và sản phẩm dệt may.

Tại ngày 31 tháng 12 năm 2025, Công ty có 4.388 nhân viên (1/1/2025: 4.249 nhân viên).

Chu kỳ sản xuất kinh doanh thông thường của Công ty nằm trong phạm vi 12 tháng.

3. Cơ sở lập báo cáo tài chính

(a) Tuyên bố về tuân thủ

Báo cáo tài chính được lập theo các Chuẩn mực Kế toán Việt Nam, Chế độ Kế toán Doanh nghiệp Việt Nam và các quy định pháp lý có liên quan đến việc lập và trình bày báo cáo tài chính.

(b) Cơ sở đo lường

Báo cáo tài chính, trừ báo cáo lưu chuyển tiền tệ, được lập trên cơ sở dồn tích theo nguyên tắc giá gốc. Báo cáo lưu chuyển tiền tệ được lập theo phương pháp gián tiếp.

(c) Kỳ kế toán năm

Kỳ kế toán năm của Công ty là từ ngày 1 tháng 1 đến ngày 31 tháng 12.

(d) Đơn vị tiền tệ kế toán

Đơn vị tiền tệ kế toán của Công ty là Đồng Việt Nam (“VND”), cũng là đơn vị tiền tệ được sử dụng cho mục đích lập và trình bày báo cáo tài chính.

4. Tóm tắt những chính sách kế toán chủ yếu

Sau đây là những chính sách kế toán chủ yếu được Công ty áp dụng trong việc lập báo cáo tài chính này.

(a) Các giao dịch bằng ngoại tệ

Các giao dịch bằng các đơn vị tiền khác VND trong năm được quy đổi sang VND theo tỷ giá thực tế tại ngày giao dịch.

Các khoản mục tài sản và nợ phải trả có gốc bằng đơn vị tiền tệ khác VND được quy đổi sang VND theo tỷ giá mua chuyển khoản (đối với các khoản mục tài sản) và bán chuyển khoản (đối với các khoản mục nợ phải trả) của ngân hàng thương mại nơi Công ty thường xuyên có giao dịch tại ngày kết thúc kỳ kế toán năm.

Tất cả các khoản chênh lệch tỷ giá hối đoái được ghi nhận vào báo cáo kết quả hoạt động kinh doanh.

(b) Tiền và các khoản tương đương tiền

Tiền bao gồm tiền mặt và tiền gửi ngân hàng không kỳ hạn. Các khoản tương đương tiền là các khoản đầu tư ngắn hạn có tính thanh khoản cao, có thể dễ dàng chuyển đổi thành một lượng tiền xác định, không có nhiều rủi ro về thay đổi giá trị và được sử dụng cho mục đích đáp ứng các cam kết chi tiền ngắn hạn hơn là cho mục đích đầu tư hay là các mục đích khác.

(c) Các khoản đầu tư

(i) Đầu tư nắm giữ đến ngày đáo hạn

Đầu tư nắm giữ đến ngày đáo hạn là các khoản đầu tư mà Ban Giám đốc Công ty dự định và có khả năng nắm giữ đến ngày đáo hạn. Đầu tư nắm giữ đến ngày đáo hạn phản ánh tiền gửi ngân hàng có kỳ hạn. Các khoản đầu tư này được ghi nhận theo giá gốc trừ đi dự phòng các khoản phải thu khó đòi.

(ii) Đầu tư góp vốn vào các đơn vị khác

Đầu tư vào các công cụ vốn chủ sở hữu của các đơn vị khác được ghi nhận ban đầu theo giá gốc bao gồm giá mua và các chi phí mua có liên quan trực tiếp. Sau ghi nhận ban đầu, các khoản đầu tư này được xác định theo giá gốc trừ đi dự phòng giảm giá khoản đầu tư. Dự phòng giảm giá đầu tư được lập khi đơn vị nhận đầu tư phát sinh lỗ dẫn đến Công ty có khả năng mất vốn, trừ khi có bằng chứng rằng giá trị của khoản đầu tư không bị suy giảm. Dự phòng giảm giá đầu tư được hoàn nhập khi đơn vị nhận đầu tư sau đó tạo ra lợi nhuận để bù trừ cho các khoản lỗ đã được lập dự phòng trước kia. Khoản dự phòng chỉ được hoàn nhập trong phạm vi sao cho giá trị ghi sổ của khoản đầu tư không vượt quá giá trị ghi sổ của chúng khi giả định không có khoản dự phòng nào đã được ghi nhận.

(d) Các khoản phải thu

Các khoản phải thu khách hàng và các khoản phải thu khác được phản ánh theo giá gốc trừ đi dự phòng phải thu khó đòi.

(e) Hàng tồn kho

Hàng tồn kho được phản ánh theo giá thấp hơn giữa giá gốc và giá trị thuần có thể thực hiện được. Giá gốc được tính theo phương pháp bình quân gia quyền và bao gồm tất cả các chi phí phát sinh để có được hàng tồn kho ở địa điểm và trạng thái hiện tại. Đối với thành phẩm và chi phí sản xuất kinh doanh dở dang, giá gốc bao gồm nguyên vật liệu, chi phí nhân công trực tiếp và các chi phí sản xuất chung được phân bổ. Giá trị thuần có thể thực hiện được ước tính dựa vào giá bán của hàng tồn kho trừ đi các khoản chi phí ước tính để hoàn thành sản phẩm và các chi phí ước tính để bán sản phẩm.

Công ty áp dụng phương pháp kê khai thường xuyên để hạch toán hàng tồn kho.

(f) Tài sản cố định hữu hình

(i) Nguyên giá

Tài sản cố định hữu hình được thể hiện theo nguyên giá trừ đi giá trị hao mòn lũy kế. Nguyên giá tài sản cố định hữu hình bao gồm giá mua, thuế nhập khẩu, các loại thuế mua hàng không hoàn lại và chi phí liên quan trực tiếp để đưa tài sản đến vị trí và trạng thái hoạt động cho mục đích sử dụng đã dự kiến. Các chi phí phát sinh sau khi tài sản cố định hữu hình đã đưa vào hoạt động như chi phí sửa chữa, bảo dưỡng và đại tu được ghi nhận vào báo cáo kết quả hoạt động kinh doanh trong năm mà chi phí phát sinh. Trong các trường hợp có thể chứng minh một cách rõ ràng rằng các khoản chi phí này làm tăng lợi ích kinh tế trong tương lai dự tính thu được từ việc sử dụng tài sản cố định hữu hình vượt trên mức hoạt động tiêu chuẩn theo như đánh giá ban đầu, thì các chi phí này được vốn hóa như một khoản nguyên giá tăng thêm của tài sản cố định hữu hình.

(ii) Khấu hao

Khấu hao được tính theo phương pháp đường thẳng dựa trên thời gian hữu dụng ước tính của tài sản cố định hữu hình. Thời gian hữu dụng ước tính như sau:

▪ Nhà cửa	5 – 50 năm
▪ Máy móc thiết bị	5 – 10 năm
▪ Phương tiện vận chuyển	6 – 10 năm
▪ Thiết bị quản lý	3 – 10 năm
▪ Tài sản cố định khác	2 – 10 năm

(g) Tài sản cố định vô hình

Phần mềm máy vi tính

Giá mua của phần mềm máy vi tính mới mà phần mềm này không phải là một bộ phận gắn kết với phần cứng có liên quan thì được vốn hóa và hạch toán như tài sản cố định vô hình. Nguyên giá của phần mềm máy vi tính được tính khấu hao theo phương pháp đường thẳng trong vòng từ 3 đến 10 năm.

(h) Xây dựng cơ bản dở dang

Xây dựng cơ bản dở dang phản ánh các khoản chi cho xây dựng hoặc triển khai tài sản cố định hữu hình và tài sản cố định vô hình chưa hoàn thành hoặc chưa lắp đặt xong. Công ty không tính khấu hao cho xây dựng cơ bản dở dang trong quá trình xây dựng và lắp đặt.

(i) Chi phí trả trước dài hạn

Công cụ và dụng cụ

Công cụ và dụng cụ bao gồm các tài sản Công ty nắm giữ để sử dụng trong quá trình hoạt động kinh doanh bình thường, với nguyên giá của mỗi tài sản thấp hơn 30 triệu VND và do đó không đủ điều kiện ghi nhận là tài sản cố định theo các quy định hiện hành. Nguyên giá của công cụ và dụng cụ được phân bổ theo phương pháp đường thẳng trong thời gian từ 2 đến 3 năm.

(j) Các khoản phải trả người bán và các khoản phải trả khác

Các khoản phải trả người bán và khoản phải trả khác được thể hiện theo giá gốc.

(k) Dự phòng

Trừ những khoản dự phòng được trình bày ở các chính sách kế toán khác, một khoản dự phòng được ghi nhận nếu, do kết quả của một sự kiện trong quá khứ, Công ty có nghĩa vụ pháp lý hiện tại hoặc liên đới có thể ước tính một cách đáng tin cậy, và chắc chắn sẽ làm giảm sút các lợi ích kinh tế trong tương lai để thanh toán các khoản nợ phải trả do nghĩa vụ đó. Khoản dự phòng được xác định bằng cách chiết khấu dòng tiền dự kiến phải trả trong tương lai với tỷ lệ chiết khấu trước thuế phản ánh đánh giá của thị trường ở thời điểm hiện tại về giá trị thời gian của tiền và rủi ro cụ thể của khoản nợ đó.

(l) Vốn cổ phần

Cổ phiếu phổ thông

Cổ phiếu phổ thông được ghi nhận theo mệnh giá. Phần thu từ phát hành cổ phiếu vượt trên mệnh giá được ghi vào thặng dư vốn cổ phần. Chi phí phát sinh liên quan trực tiếp đến việc phát hành cổ phiếu, trừ đi ảnh hưởng thuế, được ghi giảm vào thặng dư vốn cổ phần.

(m) Thuế

Thuế thu nhập doanh nghiệp tính trên lợi nhuận hoặc lỗ của năm bao gồm thuế thu nhập hiện hành và thuế thu nhập hoãn lại. Thuế thu nhập doanh nghiệp được ghi nhận trong báo cáo kết quả hoạt động kinh doanh ngoại trừ trường hợp có các khoản thuế thu nhập liên quan đến các khoản mục được ghi nhận thẳng vào vốn chủ sở hữu, thì khi đó các khoản thuế thu nhập này cũng được ghi nhận thẳng vào vốn chủ sở hữu.

Thuế thu nhập hiện hành là khoản thuế dự kiến phải nộp dựa trên thu nhập chịu thuế trong năm, sử dụng các mức thuế suất có hiệu lực tại ngày kết thúc kỳ kế toán năm, và các khoản điều chỉnh thuế phải nộp liên quan đến những năm trước.

Thuế thu nhập hoãn lại được tính theo phương pháp bảng cân đối kế toán cho các chênh lệch tạm thời giữa giá trị ghi sổ cho mục đích báo cáo tài chính và giá trị sử dụng cho mục đích tính thuế của các khoản mục tài sản và nợ phải trả. Giá trị của thuế thu nhập hoãn lại được ghi nhận dựa trên cách thức dự kiến thu hồi hoặc thanh toán giá trị ghi sổ của các khoản mục tài sản và nợ phải trả sử dụng các mức thuế suất có hiệu lực hoặc cơ bản có hiệu lực tại ngày kết thúc kỳ kế toán năm.

Tài sản thuế thu nhập hoãn lại chỉ được ghi nhận trong phạm vi chắc chắn có đủ lợi nhuận tính thuế trong tương lai để tài sản thuế thu nhập này có thể sử dụng được. Tài sản thuế thu nhập hoãn lại được ghi giảm trong phạm vi không còn chắc chắn là các lợi ích về thuế liên quan này sẽ sử dụng được.

(n) Doanh thu và thu nhập khác

(i) Doanh thu bán hàng

Doanh thu bán hàng được ghi nhận trong báo cáo kết quả hoạt động kinh doanh khi phần lớn rủi ro và lợi ích gắn liền với quyền sở hữu sản phẩm hoặc hàng hoá được chuyển giao cho người mua. Doanh thu không được ghi nhận nếu như có những yếu tố không chắc chắn trọng yếu liên quan tới khả năng thu hồi các khoản phải thu hoặc liên quan tới khả năng hàng bán bị trả lại. Doanh thu bán hàng được ghi nhận theo số thuần sau khi đã trừ đi số chiết khấu giảm giá.

(ii) Doanh thu dịch vụ gia công

Doanh thu cung cấp dịch vụ gia công được ghi nhận trong báo cáo kết quả hoạt động kinh doanh khi hàng hóa được gia công xong và được người mua chấp nhận. Doanh thu không được ghi nhận nếu như có những yếu tố trọng yếu không chắc chắn liên quan tới khả năng thu hồi các khoản phải thu.

(iii) Thu nhập từ tiền lãi

Thu nhập từ tiền lãi được ghi nhận theo tỷ lệ tương ứng với thời gian dựa trên số dư gốc và lãi suất áp dụng.

(iv) Thu nhập từ cổ tức

Thu nhập từ cổ tức được ghi nhận khi quyền nhận cổ tức được xác lập. Cổ tức bằng cổ phiếu không được ghi nhận, là doanh thu hoạt động tài chính. Cổ tức nhận được liên quan đến giai đoạn trước khi mua khoản đầu tư được ghi giảm vào giá trị ghi sổ của khoản đầu tư.

(o) Thuê tài sản

Các khoản thanh toán tiền thuê hoạt động

Các khoản thanh toán thuê hoạt động được ghi nhận trong báo cáo kết quả hoạt động kinh doanh theo phương pháp đường thẳng dựa vào thời hạn của hợp đồng thuê. Các khoản hoa hồng đi thuê được ghi nhận trong báo cáo kết quả hoạt động kinh doanh như là một bộ phận hợp thành của tổng chi phí thuê, trong suốt thời hạn thuê.

(p) Chi phí lãi vay

Chi phí đi vay được ghi nhận là chi phí trong năm khi chi phí này phát sinh, ngoại trừ trường hợp chi phí đi vay liên quan đến các khoản vay cho mục đích hình thành tài sản đủ điều kiện vốn hóa chi phí đi vay thì khi đó chi phí đi vay sẽ được vốn hóa và được ghi vào nguyên giá các tài sản này.

(q) Lãi trên cổ phiếu

Công ty trình bày lãi cơ bản trên cổ phiếu cho các cổ phiếu phổ thông. Lãi cơ bản trên cổ phiếu được tính bằng cách lấy lãi thuộc về cổ đông phổ thông của Công ty (sau khi đã trừ đi khoản phân bổ vào quỹ khen thưởng phúc lợi cho kỳ kế toán năm báo cáo) chia cho số lượng cổ phiếu phổ thông bình quân gia quyền lưu hành trong năm.

(r) Báo cáo bộ phận

Một bộ phận là một hợp phần có thể xác định riêng biệt của Công ty tham gia vào việc cung cấp các sản phẩm hoặc dịch vụ liên quan (bộ phận chia theo hoạt động kinh doanh), hoặc cung cấp sản phẩm hoặc dịch vụ trong một môi trường kinh tế cụ thể (bộ phận chia theo vùng địa lý), mỗi bộ phận này chịu rủi ro và thu được lợi ích khác biệt với các bộ phận khác. Ban Giám đốc Công ty cho rằng Công ty hoạt động chủ yếu trong một lĩnh vực kinh doanh duy nhất là buôn bán và cung cấp các sản phẩm và dịch vụ về dệt may. Mẫu báo cáo bộ phận cơ bản của Công ty được lập theo hoạt động kinh doanh của Công ty.

(s) Các bên liên quan

Các bên được coi là bên liên quan của Công ty nếu một bên có khả năng, trực tiếp hoặc gián tiếp, kiểm soát bên kia hoặc gây ảnh hưởng đáng kể tới bên kia trong việc ra các quyết định tài chính và hoạt động, hoặc khi Công ty và bên kia cùng chịu sự kiểm soát chung hoặc ảnh hưởng đáng kể chung. Các bên liên quan có thể là các công ty hoặc các cá nhân, bao gồm cả các thành viên gia đình thân cận của các cá nhân được coi là liên quan.

(t) Thông tin so sánh

Thông tin so sánh trong báo cáo tài chính này được trình bày dưới dạng dữ liệu tương ứng. Theo phương pháp này, các thông tin so sánh của năm trước được trình bày như một phần không thể tách rời của báo cáo tài chính năm hiện tại và phải được xem xét trong mối liên hệ với các số liệu và thuyết minh của năm hiện tại. Theo đó, thông tin so sánh trong báo cáo tài chính này không nhằm mục đích trình bày về tình hình tài chính, kết quả hoạt động kinh doanh và lưu chuyển tiền tệ của Công ty trong năm trước.

III. Thông tin bổ sung cho các khoản mục trình bày trong Bảng cân đối kế toán

(Đơn vị tính: VND)

1- Tiền và các khoản tương đương tiền

Chỉ tiêu	31/12/2025	01/01/2025
- Tiền mặt	335.216.330	292.925.060
- Tiền gửi ngân hàng không kỳ hạn	7.556.110.986	21.838.684.443
- Tiền đang chuyển	-	-
Cộng	7.891.327.316	22.131.609.503

2- Các khoản đầu tư tài chính

a) Chứng khoán kinh doanh

b) Đầu tư nắm giữ đến ngày đáo hạn

Chỉ tiêu	31/12/2025		01/01/2025	
	Giá gốc	Giá ghi sổ	Giá gốc	Giá ghi sổ
b1) Ngắn hạn				
- Tiền gửi có kỳ hạn	311.000.000.000	311.000.000.000	86.000.000.000	86.000.000.000
b2) Dài hạn				
- Tiền gửi có kỳ hạn				

c) Đầu tư góp vốn vào đơn vị khác (chi tiết từng khoản đầu tư theo tỷ lệ vốn nắm giữ và tỷ lệ quyền biểu quyết)

Chi tiêu		31/12/2025			01/01/2025		
		Giá gốc	Giá trị hợp lý	Dự phòng	Giá gốc	Giá trị hợp lý	Dự phòng
- Đầu tư vào đơn vị khác		11.184.054.682		1.165.598.785	11.184.054.682		1.165.598.785
1	Công ty CP Sợi Phú Bài	7.495.524.000		-	7.495.524.000		-
2	Công ty CP Bông và KDTH Miền Trung	650.000.000		384.228.587	650.000.000		384.228.587
3	Công ty CP Đầu tư - Dệt may Thiên An Phát	1.500.000.000		-	1.500.000.000		-
4	Công ty CP Dệt kim Hanosimex	1.008.000.000		781.370.198	1.008.000.000		781.370.198
5	Công ty CP Sợi Phú Nam	248.770.000		-	248.770.000		-
6	Công ty CP Sợi Phú Việt	191.150.682		-	191.150.682		-
7	Công ty CP Sợi Phú Mai	90.610.000		-	90.610.000		-

Tỷ lệ vốn nắm giữ cuối kỳ

STT	Chi tiết	Vốn điều lệ	Số tiền góp vốn (Giá ghi sổ)	Giá gốc / vốn điều lệ (%)	Vốn góp sở hữu	Tỷ lệ sở hữu (%)
1	Công ty CP Sợi Phú Bài	133.000.870.000	7.495.524.000	5,64	6.648.900.000	5,00
2	Công ty CP Bông và KDTH Miền Trung	9.133.800.000	650.000.000	7,12	650.000.000	7,12
3	Công ty CP Đầu tư - Dệt may Thiên An Phát	120.000.000.000	1.500.000.000	1,25	7.741.440.000	6,45
4	Công ty CP Dệt kim Hanosimex	38.000.000.000	1.008.000.000	2,65	1.008.000.000	2,65
5	Công ty CP Sợi Phú Nam (Phú Bài phân phối)	46.000.000.000	248.770.000	0,54	322.350.000	0,70
6	Công ty CP Sợi Phú Việt (Phú Bài phân phối)	70.000.000.000	191.150.682	0,27	310.290.000	0,44
7	Công ty CP Sợi Phú Mai (Phú Bài phân phối)	55.800.000.000	90.610.000	0,16	134.282.419	0,24
Tổng số		471.934.670.000	11.184.054.682		16.815.262.419	

- Tóm tắt tình hình hoạt động của các công ty con, công ty liên doanh, liên kết trong kỳ;

Công ty có hiệu quả: Công ty CP Đầu tư - Dệt may Thiên An Phát, Công ty CP Sợi Phú Bài

Công ty có lỗ lũy kế: CP Dệt kim Hanosimex, CP Bông và KDTH Miền Trung.

3. Phải thu của khách hàng

Chi tiêu		31/12/2025	01/01/2025
a) Phải thu của khách hàng ngắn hạn		361.141.372.899	342.713.691.965
- Chi tiết các khoản phải thu của khách hàng chiếm từ 3% trở lên trên tổng phải thu khách hàng	cuối kỳ chiếm 87%	314.784.019.996	245.473.972.224
+ AURORA INVESTMENTS GLOBAL INC	cuối kỳ chiếm 60%	217.176.659.521	231.128.897.052
+ KAM HING PIECE WORKS LTD	cuối kỳ chiếm 18%	64.602.202.253	-
+ FUJIAN FYNEX TEXTILE SCIEN AND TECHNOLOGY.,LTD	cuối kỳ chiếm 9%	33.005.158.222	14.345.075.172
- Các khoản phải thu khách hàng khác	cuối kỳ chiếm 13%	46.295.048.442	96.855.216.967
b) Phải thu của khách hàng dài hạn			
- Chi tiết các khoản phải thu của khách hàng chiếm từ 10% trở lên trên tổng phải thu khách hàng			
- Các khoản phải thu khách hàng khác			
c) Phải thu của khách hàng là các bên liên quan		62.304.461	384.502.774

4. Phải thu khác

Chi tiêu	31/12/2025		01/01/2025	
	Giá gốc	Dự phòng	Giá gốc	Dự phòng
a) Ngắn hạn				
- Phải thu về cổ phần hoá				
- Phải thu về cổ tức và lợi nhuận được chia				
- Phải thu người lao động				
- Ký cược, ký quỹ;				
- Cho mượn;				
- Các khoản chi hộ;				
- Phải thu khác				
+ TK 1388	3.022.574.001		1.397.567.411	
+ TK 141	11.886.828		42.196.900	
+ TK 244	23.377.761.643		85.048.941	
+ TK 3383	62.659.516		92.803.430	
+ TK 3388	1.405.836.156		753.447.906	
+ TK 334 QB			-	
Cộng	27.880.718.144		2.371.064.588	

b) Dài hạn				
- Ký cược, ký quỹ;				
- Cho mượn;				

- Các khoản chi hộ;				
- Phải thu khác.				

5. Tài sản thiếu chờ xử lý

Chi tiêu	31/12/2025		01/01/2025	
	Số lượng	Giá trị	Số lượng	Giá trị
a) Tiền;				
b) Hàng tồn kho;				
c) TSCĐ;				
d) Tài sản khác.				

6. Nợ xấu

Chi tiêu	31/12/2025			01/01/2025		
	Giá gốc	Giá trị có thể thu hồi	Đối tượng nợ	Giá gốc	Giá trị có thể thu hồi	Đối tượng nợ
- Tổng giá trị các khoản phải thu, cho vay quá hạn thanh toán hoặc chưa quá hạn nhưng khó có khả năng thu hồi;	6.584.767.236	-		6.465.651.511		
Bùi Thế Quân	2.625.087.361			2.541.936.609		
Nguyễn Trọng Bùi	730.077.769			706.952.247		
TAIJIUH GARMENT CO.,LTD	405.344.278			392.504.827		
Công Ty TNHH SX TM DV XNK Hưng Thành Đạt	2.419.726.546	-		2.419.726.546		
Công Ty TNHH SX TM DV XNK Hưng Thành Đạt (lãi)	404.531.282			404.531.282		
- Thông tin về các khoản tiền phạt, phải thu về lãi trả chậm... phát sinh từ các khoản nợ quá hạn nhưng không được ghi nhận doanh thu;						
- Khả năng thu hồi nợ phải thu quá hạn.						
Cộng	6.584.767.236	-		6.465.651.511		

7. Hàng tồn kho:

Chỉ tiêu	31/12/2025	01/01/2025
- Hàng đang đi trên đường	18.843.554.184	1.454.457.493
- Nguyên liệu, vật liệu	106.555.847.261	144.224.348.628
- Công cụ, dụng cụ	18.697.624	39.741.704
- Chi phí sản xuất kinh doanh dở dang	75.590.262.956	73.560.865.176
- Thành phẩm	28.405.028.623	28.951.671.934
- Hàng hóa	-	-
- Hàng gửi đi bán	11.538.725.832	34.604.541.796
- Hàng hoá kho bảo thuế	-	-
- Giá trị hàng tồn kho ứ đọng, kém mất phẩm chất không có khả năng tiêu thụ tại thời điểm cuối kỳ; Nguyên nhân và hướng xử lý đối với hàng tồn kho ứ đọng, kém, mất phẩm chất;		
- Giá trị hàng tồn kho dùng để thế chấp, cầm cố bảo đảm các khoản nợ phải trả tại thời điểm cuối kỳ;		
- Lý do dẫn đến việc trích lập thêm hoặc hoàn nhập dự phòng giảm giá hàng tồn kho;		
Cộng	240.952.116.480	282.835.626.731

8. Tài sản dở dang dài hạn

Chỉ tiêu	31/12/2025		01/01/2025	
	Giá trị có thể thu hồi	Giá gốc	Giá trị có thể thu hồi	Giá gốc
a, Chi phí sản xuất, kinh doanh dở dang dài hạn				
Cộng				
b, Xây dựng cơ bản dở dang		87.148.925.420		1.139.366.296
- XD CB		87.148.925.420		1.139.366.296
Cộng				

9. Tăng, giảm tài sản cố định hữu hình:

Khoản mục	Nhà cửa, vật kiến trúc	Máy móc, thiết bị	Phương tiện vận tải, truyền dẫn	Thiết bị, dụng cụ quản lý	Cây lâu năm, súc vật làm việc và cho sản phẩm	Tài sản cố định khác	Tổng cộng
Nguyên giá TSCĐ hữu hình							
Số dư đầu năm	293.176.682.177	761.014.765.223	24.875.117.751	10.208.498.637	1.229.881.035	8.358.348.075	1.098.863.292.898
- Mua trong năm	995.154.000	1.668.584.763		34.131.829			2.697.870.592
- Đầu tư XDCB hoàn thành	8.725.774.027	5.307.606.175		36.091.127			14.069.471.329
- Tăng khác		2.156.177.000					2.156.177.000
- Chuyển sang bất động sản đầu tư							
- Thanh lý, nhượng bán		5.260.522.800	959.645.455				6.220.168.255
- Giảm khác		425.709.259					425.709.259
Số dư cuối kỳ	302.897.610.204	764.460.901.102	23.915.472.296	10.278.721.593	1.229.881.035	8.358.348.075	1.111.140.934.305
Giá trị hao mòn lũy kế							
Số đầu năm	188.285.775.406	583.268.145.397	19.254.548.026	9.292.323.985	1.043.420.137	3.427.997.551	804.572.210.502
- Khấu hao trong năm	16.010.824.167	39.498.478.710	1.342.182.374	528.323.865	41.354.604	1.653.121.066	59.074.284.786
- Tăng khác							
- Chuyển sang bất động sản đầu tư							
- Thanh lý, nhượng bán		5.260.522.800	959.645.455				6.220.168.255
- Giảm khác							
Số dư cuối kỳ	204.296.599.573	617.506.101.307	19.637.084.945	9.820.647.850	1.084.774.741	5.081.118.617	857.426.327.033
Giá trị còn lại của TSCĐ hữu hình							
- Tại ngày đầu năm	104.890.906.771	177.746.619.826	5.620.569.725	916.174.652	186.460.898	4.930.350.524	294.291.082.396
- Tại ngày cuối kỳ	98.601.010.631	146.954.799.795	4.278.387.351	458.073.743	145.106.294	3.277.229.458	253.714.607.272

- Giá trị còn lại cuối kỳ của TSCĐ hữu hình dùng để thế chấp, cầm cố đảm bảo các khoản vay:

92.094.233.700

- Nguyên giá TSCĐ cuối kỳ đã khấu hao hết nhưng vẫn còn sử dụng:

650.873.136.779

- Nguyên giá TSCĐ cuối kỳ chờ thanh lý:

- Các cam kết về việc mua, bán TSCĐ hữu hình có giá trị lớn trong tương lai:

- Các thay đổi khác về TSCĐ hữu hình:

10. Tăng, giảm tài sản cố định vô hình:

Chỉ tiêu	Quyền sử dụng đất	Quyền phát hành	Bản quyền, bằng sáng chế	Nhãn hiệu hàng hóa	Phần mềm máy vi tính	TSCĐ vô hình khác	Tổng cộng
Nguyên giá TSCĐ vô hình							
Số dư đầu năm					2.652.307.810	848.091.769	3.500.399.579
- Mua trong năm					147 000 000		147 000 000
- Tạo ra từ nội bộ doanh nghiệp							
- Tăng do hợp nhất kinh doanh							
- Tăng khác							
- Thanh lý, nhượng bán							
- Giảm khác							
Số dư cuối kỳ					2.799.307.810	848.091.769	3.647.399.579
Giá trị hao mòn lũy kế							
Số đầu năm					2.572.054.615	481.242.056	3.053.296.671
- Khấu hao trong năm					78.555.304	356.378.705	434.934.009
- Tăng khác							
- Thanh lý, nhượng bán							
- Giảm khác							
Số dư cuối kỳ					2.650.609.919	837.620.761	3.488.230.680
Giá trị còn lại của TSCĐ vô hình							
- Tại ngày đầu năm					80.253.195	366.849.713	447.102.908
- Tại ngày cuối kỳ					148.697.891	10.471.008	159.168.899

- Giá trị còn lại cuối kỳ của TSCĐ vô hình dùng để thế chấp, cầm cố đảm bảo các khoản vay:

- Nguyên giá TSCĐ vô hình cuối kỳ đã khấu hao hết nhưng vẫn còn sử dụng:

2.417.307.810

- Thuyết minh số liệu và giải trình khác

11. Tăng, giảm tài sản cố định thuê tài chính

(Không)

12- Tăng, giảm bất động sản đầu tư

(Không)

13. Chi phí trả trước

Chi tiêu	31/12/2025	01/01/2025
a) Ngắn hạn		
- Chi phí trả trước về thuê hoạt động TSCĐ;		
- Công cụ, dụng cụ xuất dùng;		
- Chi phí đi vay;		
- Các khoản khác;	3.215.508.944	3.252.049.724
Cộng	3.215.508.944	3.252.049.724
b) Dài hạn		
- Chi phí thành lập doanh nghiệp		
- Chi phí mua bảo hiểm;		
- Các khoản khác		
- Công cụ, dụng cụ xuất dùng;	4.165.347.334	7.372.269.724
Cộng	4.165.347.334	7.372.269.724

14. Tài sản khác

Chi tiêu	31/12/2025	01/01/2025
a, Ngắn hạn		
b, Dài hạn		

15. Vay và nợ thuê tài chính

Chi tiêu	31/12/2025		Trong kỳ		01/01/2025	
	Giá trị	Số có khả năng trả nợ	Tăng	Giảm	Giá trị	Số có khả năng trả nợ
a, Vay ngắn hạn	380.297.738.871	380.297.738.871	1.375.357.346.341	1.346.510.920.611	351.451.313.141	351.451.313.141
- Vay ngắn hạn	366.007.804.543	366.007.804.543	1.359.027.701.444	1.312.758.620.263	319.738.723.362	319.738.723.362
+ Ngân hàng Công thương	87.754.176.489	87.754.176.489	220.032.946.101	210.783.366.517	78.504.596.905	78.504.596.905
+ Ngân hàng Ngoại thương	130.033.497.386	130.033.497.386	620.318.608.631	613.172.762.341	122.887.651.096	122.887.651.096
+ Ngân hàng Đầu tư phát triển	148.220.130.668	148.220.130.668	518.676.146.712	488.802.491.405	118.346.475.361	118.346.475.361
- Nợ dài hạn đến hạn trả	14.289.934.328	14.289.934.328	16.329.644.897	33.752.300.348	31.712.589.779	31.712.589.779
+ Ngân hàng Công thương						
+ Tập đoàn (Dự án Mua QB)	-	-	-	23.200.000.000	23.200.000.000	23.200.000.000
+ Ngân hàng Quân đội						
+ Ngân hàng Đầu tư phát triển	11.500.000.000	11.500.000.000	13.459.079.870	7.959.079.870	6.000.000.000	6.000.000.000
+ Tập Đoàn DM (ADB)	2.789.934.328	2.789.934.328	2.870.565.027	2.593.220.478	2.512.589.779	2.512.589.779
b, Vay dài hạn	102.696.304.357	102.696.304.357	38.273.191.257	16.454.410.669	80.877.523.769	80.877.523.769
- Vay dài hạn	102.696.304.357	102.696.304.357	38.273.191.257	16.454.410.669	80.877.523.769	80.877.523.769
+ Ngân hàng Công thương						
+ Tập đoàn (Dự án Mua QB)	-	-	-	-	-	-
+ Vay dài hạn ngoại tệ-Tập Đoàn DM (ADB)	78.679.745.713	78.679.745.713	2.756.632.613	2.995.330.799	78.918.443.899	78.918.443.899
+ Ngân hàng Đầu tư và phát triển	24.016.558.644	24.016.558.644	35.516.558.644	13.459.079.870	1.959.079.870	1.959.079.870
- Nợ dài hạn						
- Nợ dài hạn khác			-	-		
Cộng	482.994.043.228	482.994.043.228	1.413.630.537.598	1.362.965.331.280	432.328.836.910	432.328.836.910

c) Các khoản nợ thuê tài chính

16. Phải trả người bán

Chi tiêu		31/12/2025	01/01/2025
a) Các khoản phải trả người bán ngắn hạn			
- Chi tiết cho từng đối tượng chiếm từ 3% trở lên trên tổng số phải trả;	chiếm 42%	26.943.187.906	17.670.267.046
+ CÔNG TY TNHH IN HOA RUIJIA VIỆT NAM	chiếm 12%	7.714.933.531	6.253.704.917
+ YAU KUEN INDUSTRIAL CO., LTD.	chiếm 9%	5.928.597.918	6.485.055.874
+ COLORFUL TEXTILE & APPARELS CO.,LTD	chiếm 8%	5.298.787.695	1.224.618.804
+ CREATIVE CONCEPT (HK) LIMITED	chiếm 6%	3.596.314.036	-
+ Công ty Cổ phần Đầu tư Thiết kế Xây dựng An Thịnh Phát	chiếm 4%	2.621.881.167	-
+ Công ty TNHH Sản Xuất Sợi Nam Việt	chiếm 3%	1.782.673.559	3.706.887.451
- Phải trả cho các đối tượng khác	chiếm 58%	36.578.698.536	41.874.375.190
Cộng		63.521.886.442	59.544.642.236
b) Các khoản phải trả người bán dài hạn			
- Chi tiết cho từng đối tượng chiếm từ 10% trở lên trên tổng số phải trả;			
- Phải trả cho các đối tượng khác			
Cộng			
c) Số nợ quá hạn chưa thanh toán:			
- Chi tiết cho từng đối tượng chiếm từ 10% trở lên trên tổng số quá hạn;			
- Các đối tượng khác			
Cộng			

17. Thuế và các khoản phải nộp nhà nước

Chi tiêu	01/01/2025	Số phải nộp trong kỳ	Số đã thực nộp trong kỳ	31/12/2025
a, Phải nộp				
- Thuế giá trị gia tăng phải nộp QB	1.107.151.086	9.112.597.363	9.503.857.653	715.890.796
- Thuế giá trị gia tăng hàng nhập khẩu		15.459.403.592	15.459.403.592	-
- Thuế xuất, nhập khẩu	-	4.300.333.867	4.300.333.867	-
- Thuế thu nhập doanh nghiệp	13.065.619.953	36.771.896.449	36.265.619.953	13.571.896.449
- Thuế thu nhập cá nhân	1.076.649.055	5.829.881.793	5.776.545.569	1.129.985.279
- Thuế nhà đất và tiền thuê đất		903.305.456	903.305.456	-
- Thuế bảo vệ môi trường và các loại thuế khác				-
- Phí, lệ phí và các khoản phải nộp khác	935.360	224.359.671	224.754.871	540.160
Cộng	15.250.355.454	72.601.778.191	72.433.820.961	15.418.312.684
b, Phải thu				
- Thuế GTGT được khấu trừ của hàng hóa, dịch vụ				
- Thuế GTGT được khấu trừ của TSCĐ				
Cộng				

18. Chi phí phải trả

Chi tiêu	31/12/2025	01/01/2025
a) Ngắn hạn		
- Chi phí phải trả về phí giám sát đơn hàng, hoa hồng môi giới	3.346.788.503	2.202.225.353
- Chi phí phải trả về gia công sản phẩm	51.657.480	11.009.320
- Chi phí khác	2.664.425.084	261.953.321
Cộng	6.062.871.067	2.475.187.994
b) Dài hạn		
- Lãi vay		
- Các khoản khác		
Cộng		

19. Chi phí phải trả khác

Chi tiêu	31/12/2025	01/01/2025
a) Ngắn hạn		
- Tài sản thừa chờ giải quyết		
- Kinh phí công đoàn	904.725.791	527.259.821
- Bảo hiểm xã hội	367.472	367.472
- Bảo hiểm y tế	3.846.106	3.846.106
- Bảo hiểm thất nghiệp;	45.934	45.934
- Cổ tức, lợi nhuận phải trả;	30.291.297.317	39.796.238.372
- Các khoản phải trả, phải nộp khác (TK 1388)	1.007.055.637	162.929.353
- Các khoản phải trả, phải nộp khác (TK 3388)	1.055.902.408	1.301.430.194
Cộng	33.263.240.665	41.792.117.252
b) Dài hạn		
- Nhận ký quỹ, ký cược dài hạn		
- Các khoản phải trả, phải nộp khác		
c) Số nợ quá hạn chưa thanh toán (chi tiết từng khoản mục, lý do chưa thanh toán nợ quá hạn)		

20. Dự phòng phải trả

21. Tài sản thuế thu nhập hoãn lại và thuế thu nhập hoãn lại phải trả

Chi tiêu	31/12/2025	01/01/2025
a. Tài sản thuế thu nhập hoãn lại:	592.750.708	-
- Thuế suất thuế TNDN sử dụng để xác định giá trị tài sản thuế thu nhập hoãn lại	20%	20%
Cộng		
b- Thuế thu nhập hoãn lại phải trả		
- Thuế suất thuế TNDN sử dụng để xác định giá trị thuế thu nhập hoãn lại phải trả		
- Thuế thu nhập hoãn lại phải trả phát sinh từ các khoản chênh lệch tạm thời chịu thuế		
- Số bù trừ với tài sản thuế thu nhập hoãn lại		
Cộng		

22. Vốn chủ sở hữu

a) Bảng đối chiếu biến động của vốn chủ sở hữu (PL1)

Chỉ tiêu	Các khoản mục thuộc vốn chủ sở hữu			
	Vốn góp của chủ sở hữu	LNST chưa phân phối	Quỹ đầu tư phát triển	Cộng
A	1	7	8	9
Số dư năm trước	152.247.010.000	66.531.962.021	107.478.956.722	326.257.928.743
- Tăng vốn trong năm trước	48.715.580.000			48.715.580.000
- Lãi trong năm trước		109.403.064.645		109.403.064.645
- Tăng khác			20.000.000.000	20.000.000.000
- Giảm vốn trong năm trước				-
- Lỗ trong năm trước				-
- Giảm khác		(91.042.869.145)	-	(91.042.869.145)
+ Cổ tức phải trả		(60.288.777.000)		(60.288.777.000)
+ Trích các quỹ		(30.754.092.145)		(30.754.092.145)
+ Giảm khác				-
Số dư đầu năm nay	200.962.590.000	84.892.157.521	127.478.956.722	413.333.704.243
- Tăng vốn trong năm nay				-
- Lãi trong năm nay		150.685.764.964		150.685.764.964
- Tăng khác			20.000.000.000	20.000.000.000
- Giảm vốn trong năm nay				-
- Lỗ trong năm nay				-
- Giảm khác		(64.258.964.561)	-	(64.258.964.561)
+ Cổ tức năm 2025 phải trả		(30.144.388.500)		(30.144.388.500)
+ Trích các quỹ		(34.114.576.061)		(34.114.576.061)
+ Giảm khác				-
Số dư cuối năm nay	200.962.590.000	171.318.957.924	147.478.956.722	519.760.504.646

b) Chi tiết vốn góp của chủ sở hữu

Chi tiêu	31/12/2025	31/12/2024
- Vốn góp Công ty mẹ Tập đoàn Dệt may VN	122.301.220.000	122.301.220.000
- Vốn góp của các cổ đông khác	78.661.370.000	78.661.370.000
Cộng	200.962.590.000	200.962.590.000

c) Các giao dịch về vốn với các chủ sở hữu và phân phối cổ tức, chia lợi nhuận	31/12/2025	31/12/2024
- Vốn đầu tư của chủ sở hữu		
+ Vốn góp đầu năm	200.962.590.000	200.962.590.000
+ Vốn góp tăng trong năm		
+ Vốn góp giảm trong năm		
+ Vốn góp cuối năm	200.962.590.000	200.962.590.000
- Cổ tức, lợi nhuận đã chia	15%	30%
d) Cổ phiếu	31/12/2025	31/12/2024
- Số lượng cổ phiếu đăng ký phát hành		
- Số lượng cổ phiếu đã bán ra công chúng		
+ Cổ phiếu phổ thông		
+ Cổ phiếu ưu đãi (loại được phân loại là vốn chủ sở hữu)		
- Số lượng cổ phiếu được mua lại (Cổ phiếu quỹ)		
+ Cổ phiếu phổ thông		
+ Cổ phiếu ưu đãi (loại được phân loại là vốn chủ sở hữu)		
- Số lượng cổ phiếu đang lưu hành	20.096.259	20.096.259
+ Cổ phiếu phổ thông	20.096.259	20.096.259
+ Cổ phiếu ưu đãi (loại được phân loại là vốn chủ sở hữu)		
* Mệnh giá cổ phiếu đang lưu hành :.....		

đ) Cổ tức

Từ 01/01/2025
đến 31/12/2025

Từ 01/01/2024
đến 31/12/2024

- Cổ tức đã công bố sau ngày kết thúc kỳ kế toán năm:

+ Cổ tức đã công bố trên cổ phiếu phổ thông:.....

0%

0%

+ Cổ tức đã công bố trên cổ phiếu ưu đãi:.....

- Cổ tức của cổ phiếu ưu đãi lũy kế chưa được ghi nhận:.....

e) Các quỹ của doanh nghiệp:

31/12/2025

31/12/2024

- Quỹ đầu tư phát triển;

147.478.956.722

127.478.956.722

g) Thu nhập và chi phí, lãi hoặc lỗ được ghi nhận trực tiếp vào vốn chủ sở hữu theo qui định của các chuẩn mực kế toán cụ thể.

23. Chênh lệch đánh giá lại tài sản

Lí do thay đổi giữa số đầu năm và cuối năm

24. Chênh lệch tỷ giá

- Chênh lệch tỷ giá do chuyển đổi BCTC lập bằng ngoại tệ sang VND

- Chênh lệch tỷ giá phát sinh vì các nguyên nhân khác

25. Nguồn kinh phí

26. Các khoản mục ngoài Bảng Cân đối kế toán

Chỉ tiêu	31/12/2025	01/01/2025
a) Tài sản thuê ngoài: Tổng số tiền thuê tối thiểu trong tương lai của hợp đồng thuê hoạt động tài sản không hủy ngang theo các thời hạn		
b) Tài sản nhận giữ hộ:		
Doanh nghiệp phải thuyết minh chi tiết về số lượng, chủng loại, quy cách, phẩm chất của từng loại tài sản tại thời điểm cuối kỳ.		
- Vật tư hàng hoá nhận giữ hộ, gia công, nhận ủy thác:		
Doanh nghiệp phải thuyết minh chi tiết về số lượng, chủng loại, quy cách, phẩm chất tại thời điểm cuối kỳ.		
- Hàng hoá nhận bán hộ, nhận ký gửi, nhận cầm cố, thế chấp:	890.943.927	1.081.064.994
Doanh nghiệp phải thuyết minh chi tiết về số lượng, chủng loại, quy cách, phẩm chất từng loại hàng hoá;		
c) Ngoại tệ các loại: Doanh nghiệp phải thuyết minh chi tiết số lượng từng loại ngoại tệ tính theo nguyên tệ. Vàng tiền tệ phải trình bày khối lượng theo đơn vị tính trong nước và quốc tế Ounce, thuyết minh giá trị tính theo USD.		
Ngoại tệ USD	198.932,59	622.945,21
Ngoại tệ EUR	-	-
d) Vàng tiền tệ: Doanh nghiệp phải thuyết minh chi tiết giá gốc, số lượng (theo đơn vị tính quốc tế) và chủng loại các loại vàng tiền tệ.		
đ) Nợ khó đòi đã xử lý: Doanh nghiệp phải thuyết minh chi tiết giá trị (theo nguyên tệ và VND) các khoản nợ khó đòi đã xử lý trong vòng 10 năm kể từ ngày xử lý theo từng đối tượng, nguyên nhân đã xoá sổ kế toán nợ khó đòi.	-	-

e) Các thông tin khác về các khoản mục ngoài Bảng cân đối kế toán

27. Các thông tin khác do doanh nghiệp tự thuyết minh, giải trình.

IV. Thông tin bổ sung cho các khoản mục trình bày trong Báo cáo kết quả hoạt động kinh doanh

1. Tổng doanh thu bán hàng và cung cấp dịch vụ

Chi tiêu	Từ 01/01/2025 đến 31/12/2025	Từ 01/01/2024 đến 31/12/2024
a) Doanh thu		
- Doanh thu bán hàng	2.271.561.369.160	1.953.345.817.244
- Doanh thu cung cấp dịch vụ	47.695.734	55.105.749
- Doanh thu hợp đồng xây dựng (Đối với doanh nghiệp có hoạt động xây lắp)		
+ Doanh thu của hợp đồng xây dựng được ghi nhận trong kỳ;		
+ Tổng doanh thu lũy kế của hợp đồng xây dựng được ghi nhận đến thời điểm lập Báo cáo tài chính;		
Cộng	2.271.609.064.894	1.953.400.922.993
b) Doanh thu đối với các bên liên quan (chi tiết từng đối tượng)		

c) Trường hợp ghi nhận doanh thu cho thuê tài sản là tổng số tiền nhận trước, doanh nghiệp phải thuyết minh thêm để so sánh sự khác biệt giữa việc ghi nhận doanh thu theo phương pháp phân bổ dần theo thời gian cho thuê;

Khả năng suy giảm lợi nhuận và luồng tiền trong tương lai do đã ghi nhận doanh thu đối với toàn bộ số tiền đã nhận trước.

2. Các khoản giảm trừ doanh thu

Chi tiêu	Từ 01/01/2025 đến 31/12/2025	Từ 01/01/2024 đến 31/12/2024
- Chiết khấu thương mại		
- Giảm giá hàng bán		
- Hàng bán bị trả lại	144 513 016	

3. Giá vốn hàng bán

Chi tiêu	Từ 01/01/2025 đến 31/12/2025	Từ 01/01/2024 đến 31/12/2024
- Giá vốn của hàng hóa đã bán	38.460.735.276	31.960.704.235
- Giá vốn của thành phẩm đã bán	1.889.461.406.976	1.662.722.599.204
- Giá vốn của dịch vụ đã cung cấp		
- Giá trị còn lại, chi phí nhượng bán, thanh lý của BĐS đầu tư		
- Chi phí kinh doanh Bất động sản đầu tư		
- Giá trị hàng tồn kho mất mát trong kỳ;		
- Giá trị từng loại hàng tồn kho hao hụt ngoài định mức trong kỳ;		
- Các khoản chi phí vượt mức bình thường khác được tính trực tiếp vào giá vốn;		
- Dự phòng giảm giá hàng tồn kho		
- Các khoản ghi giảm giá vốn hàng bán.		
Cộng	1.927.922.142.252	1.694.683.303.439

4. Doanh thu hoạt động tài chính

Chi tiêu	Từ 01/01/2025 đến 31/12/2025	Từ 01/01/2024 đến 31/12/2024
- Lãi tiền gửi, tiền cho vay	7.958.901.322	3.248.666.031
- Lãi bán các khoản đầu tư;		
- Cổ tức, lợi nhuận được chia	3 096 576 000	2 374 920 000
- Lãi chênh lệch tỷ giá	29.147.413.942	36.680.508.637
- Lãi bán hàng trả chậm, chiết khấu thanh toán;		
- Doanh thu hoạt động tài chính khác	1 716 517 393	1.069.903.980
Cộng	41.919.408.657	43.373.998.648

5. Chi phí tài chính

Chi tiêu	Từ 01/01/2025 đến 31/12/2025	Từ 01/01/2024 đến 31/12/2024
- Lãi tiền vay	15.169.984.799	17.070.917.575
- Chiết khấu thanh toán, lãi bán hàng trả chậm	-	-
- Lỗ do thanh lý các khoản đầu tư tài chính		
- Lỗ chênh lệch tỷ giá	8.937.012.421	24.075.056.423
- Dự phòng giảm giá chứng khoán kinh doanh và tổn thất đầu tư;		
- Chi phí tài chính khác	895 273 753	397 894 737
- Các khoản ghi giảm chi phí tài chính		
Cộng	25.002.270.973	41.543.868.735

6. Thu nhập khác

Chi tiêu	Từ 01/01/2025 đến 31/12/2025	Từ 01/01/2024 đến 31/12/2024
- Thanh lý, nhượng bán TSCĐ;	522 508 423	445 724 914
- Lãi do đánh giá lại tài sản;		
- Tiền phạt thu được;		
- Thuế được giảm;		
- Các khoản khác.	11.372.494.117	12.850.830.022
Cộng	11.895.002.540	13.296.554.936

7. Chi phí khác

Chi tiêu	Từ 01/01/2025 đến 31/12/2025	Từ 01/01/2024 đến 31/12/2024
- Giá trị còn lại TSCĐ và chi phí thanh lý, nhượng bán TSCĐ;	-	17.592.593
- Lỗ do đánh giá lại tài sản;		
- Các khoản bị phạt;	2.042.841	281.700.261
- Các khoản khác.	7.977.899.705	9.511.855.231
Cộng	7.979.942.546	9.811.148.085

8. Chi phí bán hàng và chi phí quản lý doanh nghiệp

Chi tiêu	Từ 01/01/2025 đến 31/12/2025	Từ 01/01/2024 đến 31/12/2024
a) Các khoản chi phí quản lý doanh nghiệp phát sinh trong kỳ	110.929.619.286	63.188.738.234
- Chi tiết các khoản chiếm từ 10% trở lên trên tổng chi phí QLDN		
Tiền lương quản lý	35.445.252.952	27.260.053.710
Khấu hao	3.206.197.260	1.825.000
- Các khoản chi phí QLDN khác.	72.278.169.074	35.928.684.524
b) Các khoản chi phí bán hàng phát sinh trong kỳ	63.988.687.700	63.512.490.059
- Chi tiết các khoản chiếm từ 10% trở lên trên tổng chi phí bán hàng;		
Chi phí vận chuyển, hoa hồng môi giới, phí giám sát đơn hàng	58.565.140.191	56.353.239.722
Vận chuyển, hoa hồng sợi	23.821.814.237	26.160.240.811
Vận chuyển, giám sát may	34.743.325.954	30.192.998.911
- Các khoản chi phí bán hàng khác.	5.423.547.509	7.159.250.337
c) Các khoản ghi giảm chi phí bán hàng và chi phí quản lý doanh nghiệp		
- Hoàn nhập dự phòng bảo hành sản phẩm, hàng hóa;		
- Hoàn nhập dự phòng tái cơ cấu, dự phòng khác;		
- Các khoản ghi giảm khác		

9. Chi phí sản xuất, kinh doanh theo yếu tố

Chi tiêu	Từ 01/01/2025 đến 31/12/2025	Từ 01/01/2024 đến 31/12/2024
- Chi phí nguyên liệu, vật liệu	1.019.281.249.108	1.023.777.541.950
- Chi phí nhân công	613.470.546.885	524.745.098.016
- Chi phí khấu hao tài sản cố định	59.509.218.795	59.215.300.481
- Chi phí dịch vụ mua ngoài	220.873.200.603	162.145.673.479
- Chi phí khác bằng tiền	62.348.762.694	52.299.304.780
Cộng	1.975.482.978.085	1.822.182.918.706

10. Chi phí thuế thu nhập doanh nghiệp hiện hành

Chi tiêu	Từ 01/01/2025 đến 31/12/2025	Từ 01/01/2024 đến 31/12/2024
- Chi phí thuế thu nhập doanh nghiệp tính trên thu nhập chịu thuế năm hiện hành	36.771.896.449	29.219.657.771
- Điều chỉnh chi phí thuế thu nhập doanh nghiệp của các năm trước vào chi phí thuế thu nhập hiện hành năm nay		
- Tổng chi phí thuế thu nhập doanh nghiệp hiện hành	36.771.896.449	29.219.657.771

11. Chi phí thuế thu nhập doanh nghiệp hoãn lại

Chi tiêu	Từ 01/01/2025 đến 31/12/2025	Từ 01/01/2024 đến 31/12/2024
- Chi phí thuế thu nhập doanh nghiệp hoãn lại phát sinh từ các khoản chênh lệch tạm thời phải chịu thuế;		
- Chi phí thuế thu nhập doanh nghiệp hoãn lại phát sinh từ việc hoàn nhập tài sản thuế thu nhập hoãn lại;		
- Thu nhập thuế thu nhập doanh nghiệp hoãn lại phát sinh từ các khoản chênh lệch tạm thời được khấu trừ;		
- Thu nhập thuế thu nhập doanh nghiệp hoãn lại phát sinh từ các khoản lỗ tính thuế và ưu đãi thuế chưa sử dụng;		
- Thu nhập thuế thu nhập doanh nghiệp hoãn lại phát sinh từ việc hoàn nhập thuế thu nhập hoãn lại phải trả;	1.404.437.245	1.024.516.252
- Tổng chi phí thuế thu nhập doanh nghiệp hoãn lại.	1.404.437.245	1.024.516.252

VII. Thông tin bổ sung cho các khoản mục trình bày trong Báo cáo lưu chuyển tiền tệ

1. Các giao dịch không bằng tiền ảnh hưởng đến báo cáo lưu chuyển tiền tệ trong tương lai

- Mua tài sản bằng cách nhận các khoản nợ liên quan trực tiếp hoặc thông qua nghiệp vụ cho thuê tài chính;
- Mua doanh nghiệp thông qua phát hành cổ phiếu;
- Chuyển nợ thành vốn chủ sở hữu;
- Các giao dịch phi tiền tệ khác

2. Các khoản tiền do doanh nghiệp nắm giữ nhưng không được sử dụng:

Trình bày giá trị và lý do của các khoản tiền và tương đương tiền lớn do doanh nghiệp nắm giữ nhưng không được sử dụng do có sự hạn chế của pháp luật hoặc các ràng buộc khác mà doanh nghiệp phải thực hiện.

3. Số tiền đi vay thực thu trong kỳ:

Chi tiêu	Từ 01/01/2025 đến 31/12/2025	Từ 01/01/2024 đến 31/12/2024
- Tiền thu từ đi vay theo kế ước thông thường; - Tiền thu từ đi vay dưới hình thức khác.	1.408.787.059.761	1.276.749.658.115

4. Số tiền đã thực trả gốc vay trong kỳ:

Chi tiêu	Từ 01/01/2025 đến 31/12/2025	Từ 01/01/2024 đến 31/12/2024
- Tiền trả nợ gốc vay theo kế ước thông thường;	1.362.554.466.812	1.368.562.050.760

VIII. Những thông tin khác

	Giá trị giao dịch	
	Năm 2025	Năm 2024
1. Thông tin về các bên liên quan (ngoài các thông tin đã được thuyết minh ở các phần trên).		
Công ty mẹ		
Tập đoàn Dệt May Việt Nam		
Gốc vay ADB	81.469.680.041	81.431.033.678
Gốc vay dự án Quảng Bình		23.200.000.000
Lãi vay ADB	5.148.130.055	5.817.103.395
Lãi vay dự án Quảng Bình	673.054.246	1.798.778.632
Trả trước mua dịch vụ	64.800.000	
Mua hàng hóa, dịch vụ	382.508.498	499.142.218
Trả cổ tức bằng tiền	24.460.244.000	48.920.488.000
Tạm ứng cổ tức	18.345.183.000	24.460.244.000
Trả cổ tức bằng cổ phiếu		
Thanh toán gốc vay dự án Quảng Bình	23.200.000.000	23.200.000.000
Thanh toán gốc vay ADB	2.554.443.921	2.342.548.150
Chi nhánh Tập đoàn Dệt may Việt Nam - Trung tâm thời trang Vinatex		
Khoản phải thu	27.822.620	63.555.840
Bán hàng hóa	304.449.908	410.580.926
Mua dịch vụ	89.949.390	119.269.695
Công ty Cổ phần Sợi Phú Bài		
Mua cổ phiếu		
Cổ tức nhận được		
Khoản phải thu		
Bán hàng hóa		408.316.749

Công ty Cổ Phần Thời Trang Hòa Thọ

Khoản phải thu	15.381.301	300.640.405
Bán hàng hóa và dịch vụ	286.859.057	529.988.897
Mua dịch vụ (Hoa hồng đại lý)	76.949.718	83.062.171

Tổng Công ty Cổ phần Dệt may Hòa Thọ

Khoản phải trả		
Khoản phải thu	7.735.939	7.644.535
Khoản trả trước		62.985.600
Bán hàng hóa	111.615.440	61.223.587
Bán dịch vụ	557.727	7.247.729
Mua dịch vụ	33.484.632	18.367.077
Mua hàng hóa	221.798.182	131.799.095

Công ty TNHH MTV Dệt kim Đông Xuân

Khoản phải thu	11.364.601	12.661.994
Bán hàng hóa	225.878.183	229.187.271
Bán dịch vụ	4.843.611	9.199.362
Mua dịch vụ	67.763.452	68.756.181
Mua hàng hóa	16.145.371	30.664.534

Tổng công ty Cổ phần Dệt May Hà Nội

Khoản phải trả	907.200.000	
Mua hàng hóa	4.098.706.464	157.219.900

Công ty CP Vinatex Phú Hưng

Khoản phải trả		2.780.094.592
Mua hàng hóa		2.527.358.720
Bán hàng hóa	2.527.358.720	

2. Thù lao, lương, thưởng và phúc lợi khác của người quản lý chủ chốt**Thành viên Hội đồng quản trị****Thù lao, lương**

Ông Nguyễn Đức Trị	Chủ tịch	1.219.009.000	874.300.000
Ông Nguyễn Văn Phong	Thành viên	872.494.000	84.000.000
Bà Nguyễn Hồng Liên	Thành viên	84.000.000	84.000.000
Ông Lê Hồng Quân	Thành viên	84.000.000	84.000.000
Ông Nguyễn Ngọc Bình	Thành viên	205.300.000	276.050.000
Bà Trần Thị Thuần	Thành viên	56.000.000	

Thành viên Ban Điều hành
Lương và thưởng

Bà Nguyễn Hồng Liên	Tổng Giám đốc từ 01.01.25	1.544.456.000	977.110.409
Ông Nguyễn Văn Phong	Tổng Giám đốc đến 31.12.24		1.541.564.000
Ông Hồ Ngọc Lan	Phó Tổng Giám đốc		783.402.602
Ông Lê Hồng Quân	Phó Tổng Giám đốc	1.177.856.172	987.000.986
Ông Nguyễn Tiến Hậu	Phó Tổng Giám đốc	1.179.738.512	1.007.154.381
Ông Đào Văn Tư	Phó Tổng Giám đốc	1.098.142.801	838.262.695
Bà Trần Thị Thuần	Phó Tổng Giám đốc	1.103.450.000	840.262.695
Ông Nguyễn Bá Khánh Tùng	Giám đốc điều hành	1.010.467.674	895.611.019
Bà Nguyễn Khánh Chi	Kế toán trưởng	887.334.022	753.191.822

Thành viên Ban Kiểm soát
Thù lao, lương và thưởng

Bà Phan Nữ Quỳnh Anh	Trưởng ban	348.871.697	316.367.798
Bà Phạm Thị Vân Hà	Thành viên	110.500.000	80.100.000
Ông Hồ Nam Phong	Thành viên	595.496.085	524.712.347

3. Giao dịch khác với người quản lý chủ chốt

Trả cổ tức bằng tiền	645.002.000	1.290.004.000
----------------------	-------------	---------------

4. Trình bày tài sản, doanh thu, kết quả kinh doanh theo bộ phận (theo lĩnh vực kinh doanh hoặc khu vực địa lý)

Theo quy định của Chuẩn mực kế toán số 28 “Báo cáo bộ phận”(1):.

Chi tiêu	Sản phẩm sợi	Sản phẩm may
Nguyên giá tài sản cố định	483.476.324.884	299.773.323.111
Doanh thu	721.417.317.372	1.507.578.623.894
Kết quả	32.564.287.931	147.352.247.909

5. Thông tin so sánh (những thay đổi về thông tin trong Báo cáo tài chính của các niên độ kế toán trước)

Thông tin so sánh tại ngày 01 tháng 01 năm 2025 được mang sang từ số liệu trình bày trong báo cáo tài chính của Công ty tại ngày và cho năm kết thúc ngày 31 tháng 12 năm 2024.

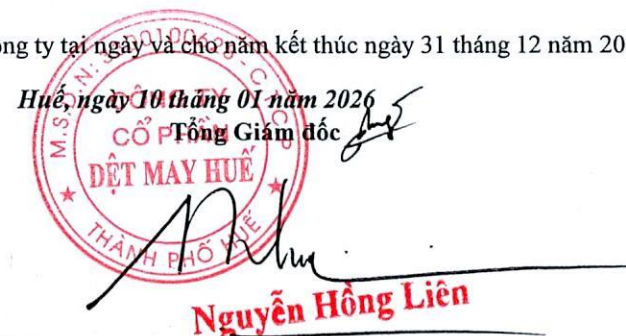
Người lập biểu


Thân Thị Kim Phụng

Kế toán trưởng


Nguyễn Khánh Chi

Huế, ngày 10 tháng 01 năm 2026
Tổng Giám đốc


Nguyễn Hồng Liên