



BÁO CÁO TÀI CHÍNH

QUÝ 4 NĂM 2025

CÔNG TY CỔ PHẦN TẬP ĐOÀN BGI

Địa chỉ: Tầng 3, tòa Vinaconex 7, số 61 đường Nguyễn Văn Giáp,
phường Từ Liêm, Hà Nội, Việt Nam

Điện thoại: 024.22182954

Website: bgi.vn

Mã chứng khoán: VC7

Mã số thuế: 0100105743

Số: 22 /VC7-TCKT

V/v: Chênh lệch lợi nhuận sau thuế
thu nhập doanh nghiệp Quý 4/2025
so với cùng kỳ năm trước

Hà Nội, ngày 26 tháng 01 năm 2026

Kính gửi: Sở giao dịch chứng khoán Hà Nội

Tên tổ chức: Công ty Cổ phần Tập đoàn BGI

Mã chứng khoán: VC7

Căn cứ Báo cáo tài chính Quý 4/2025, Công ty Cổ phần Tập đoàn BGI xin giải trình về chênh lệch lợi nhuận sau thuế thu nhập doanh nghiệp Quý 4/2025 so với cùng kỳ năm trước như sau:

1. Kết quả biến động lợi nhuận

- Lợi nhuận sau thuế TNDN quý 4/2024: 6.379.948.421 đồng
- Lợi nhuận sau thuế TNDN quý 4/2025: 8.958.439.580 đồng
- Chênh lệch tăng: 2.578.491.159 đồng, tương đương tăng khoảng 40,4%, vượt 10% theo quy định.

2. Nguyên nhân chênh lệch chủ yếu

- **Doanh thu thuần** Quý 4/2025 đạt 140,19 tỷ đồng, tăng 66,38 tỷ đồng (tăng ~90%) so với cùng kỳ năm trước. Nguyên nhân chủ yếu do:

- + Khối lượng thi công, nghiệm thu và bàn giao tại một số công trình xây dựng trong Quý 4/2025 tăng so với cùng kỳ;
- + Tiến độ thực hiện các hợp đồng xây dựng được đẩy nhanh, dẫn đến giá trị doanh thu ghi nhận tăng.

- **Lợi nhuận gộp** tăng từ 9,65 tỷ đồng lên 20,46 tỷ đồng, phản ánh hiệu quả thi công và kiểm soát chi phí tại các công trình trong kỳ.

- **Chi phí tài chính** tăng chủ yếu do phát sinh chi phí lãi vay phục vụ vốn lưu động cho các công trình triển khai trong kỳ; tuy nhiên mức tăng lợi nhuận gộp đã bù đắp chi phí này.

- **Chi phí bán hàng** giảm so với cùng kỳ; **chi phí quản lý doanh nghiệp** tăng phù hợp với quy mô hoạt động và yêu cầu quản lý dự án trong giai đoạn cao điểm cuối năm.

- **Chi phí thuế thu nhập doanh nghiệp hiện hành** tăng tương ứng với mức tăng lợi nhuận kế toán trước thuế.

3. Kết luận

Lợi nhuận sau thuế thu nhập doanh nghiệp Quý 4/2025 của Công ty tăng trên 10% so với cùng kỳ năm trước **chủ yếu do doanh thu và lợi nhuận từ hoạt động xây dựng tăng**, phù hợp với tình hình sản xuất kinh doanh thực tế của Công ty.

Công ty Cổ phần Tập đoàn BGI cam kết các nội dung giải trình nêu trên là **trung thực, chính xác** và chịu trách nhiệm trước pháp luật về việc công bố thông tin.

Trân trọng.

Nơi nhận:

- Như trên;
- Lưu.

CÔNG TY CỔ PHẦN TẬP ĐOÀN BGI

BGI GROUP

MSDN: 0100105143

CHỦ TỊCH HỘI ĐỒNG QUẢN TRỊ

Hoàng Trọng Đức

BẢNG CÂN ĐỐI KẾ TOÁN
Tại ngày 31 tháng 12 năm 2025

Đơn vị tính: VND

Chỉ tiêu	Mã số	Thuyết minh	Số cuối quý	Số đầu năm
TÀI SẢN				
A - TÀI SẢN NGẮN HẠN	100		489.818.785.017	341.999.909.996
I. Tiền và các khoản tương đương tiền	110		23.974.714.749	4.368.845.233
1. Tiền	111	VI.1	7.974.714.749	4.368.845.233
2. Các khoản tương đương tiền	112		16.000.000.000	0
II. Đầu tư tài chính ngắn hạn	120	VI.2	0	0
1. Chứng khoán kinh doanh	121		0	0
2. Dự phòng giảm giá chứng khoán kinh doanh (*)	122		0	0
3. Đầu tư nắm giữ đến ngày đáo hạn	123		0	0
III. Các khoản phải thu ngắn hạn	130		457.716.579.840	328.011.552.922
1. Phải thu ngắn hạn của khách hàng	131	VI.3	155.072.974.665	87.681.981.628
2. Trả trước cho người bán	132		367.122.226	298.943.579
3. Phải thu nội bộ ngắn hạn	133		0	0
4. Phải thu theo tiến độ kế hoạch hợp đồng xây dựng	134		0	0
5. Phải thu về cho vay ngắn hạn	135		0	0
6. Phải thu ngắn hạn khác	136	VI.4	320.095.334.377	259.085.793.143
7. Dự phòng phải thu ngắn hạn khó đòi	137		-17.818.851.428	-19.055.165.428
8. Tài sản thiếu chờ xử lý	139	VI.5	0	0
IV. Hàng tồn kho	140	VI.7	8.127.490.428	9.601.704.171
1. Hàng tồn kho	141		8.127.490.428	9.601.704.171
2. Dự phòng giảm giá hàng tồn kho (*)	149		0	0
V. Tài sản ngắn hạn khác	150		0	17.807.670
1. Chi phí trả trước ngắn hạn	151		0	0
2. Thuế GTGT được khấu trừ	152		0	0
3. Thuế và các khoản khác phải thu Nhà	153		0	17.807.670
4. Giao dịch mua bán lại trái phiếu Chính	154		0	0
5. Tài sản ngắn hạn khác	155	VI.14	0	0
B - TÀI SẢN DÀI HẠN	200		1.083.704.437.973	1.052.264.832.482
I. Các khoản phải thu dài hạn	210		680.230.420.000	680.230.420.000
1. Phải thu dài hạn của khách hàng	211	VI.3	0	0
2. Trả trước cho người bán dài hạn	212		0	0
3. Vốn kinh doanh ở đơn vị trực thuộc	213		0	0
4. Phải thu nội bộ dài hạn	214		0	0
5. Phải thu về cho vay dài hạn	215		0	0
6. Phải thu dài hạn khác	216	VI.4	680.230.420.000	680.230.420.000
7. Dự phòng phải thu dài hạn khó đòi (*)	219		0	0
II. Tài sản cố định	220		9.550.281.345	11.519.968.934
1. Tài sản cố định hữu hình	221	VI.9	9.550.281.345	11.519.968.934
- Nguyên giá	222		27.045.652.530	27.045.652.530
- Giá trị hao mòn lũy kế (*)	223		-17.495.371.185	-15.525.683.596

Chỉ tiêu	Mã số	Thuyết minh	Số cuối quý	Số đầu năm
TÀI SẢN				
2. Tài sản cố định thuê tài chính	224	VI.11	0	0
- Nguyên giá	225		0	0
- Giá trị hao mòn lũy kế (*)	226		0	0
3. Tài sản cố định vô hình	227	VI.10	0	0
- Nguyên giá	228		516.767.278	516.767.278
- Giá trị hao mòn lũy kế (*)	229		-516.767.278	-516.767.278
III. Bất động sản đầu tư	230	VI.12	34.300.238.028	36.550.495.608
- Nguyên giá	231		56.256.439.778	56.256.439.778
- Giá trị hao mòn lũy kế (*)	232		-21.956.201.750	-19.705.944.170
IV. Tài sản dở dang dài hạn	240	VI.8	0	0
1. Chi phí sản xuất, kinh doanh dở dang	241		0	0
2. Chi phí xây dựng cơ bản dở dang	242		0	0
V. Đầu tư tài chính dài hạn	250	VI.2	359.623.498.600	323.963.947.940
1. Đầu tư vào công ty con	251		27.386.000.000	27.386.000.000
2. Đầu tư vào công ty liên doanh, liên kết	252		338.730.000.000	298.730.000.000
3. Đầu tư góp vốn vào đơn vị khác	253		300.000.000	711.075.000
4. Dự phòng đầu tư tài chính dài hạn (*)	254		-6.792.501.400	-2.863.127.060
5. Đầu tư nắm giữ đến ngày đáo hạn	255		0	0
VI. Tài sản dài hạn khác	260		0	0
1. Chi phí trả trước dài hạn	261	VI.13	0	0
2. Tài sản thuê thu nhập hoãn lại	262		0	0
3. Thiết bị, vật tư, phụ tùng thay thế dài hạn	263		0	0
4. Tài sản dài hạn khác	268	VI.14	0	0
TỔNG CỘNG TÀI SẢN (270 = 100 + 200)	270		1.573.523.222.990	1.394.264.742.478
NGUỒN VỐN				
C - NỢ PHẢI TRẢ	300		529.984.664.764	367.481.509.669
I. Nợ ngắn hạn	310		430.301.077.006	315.774.787.511
1. Phải trả người bán ngắn hạn	311	VI.16	63.198.959.568	55.057.148.574
2. Người mua trả tiền trước ngắn hạn	312		148.570.375.357	137.324.724.000
3. Thuế và các khoản phải nộp Nhà nước	313	VI.17	3.381.005.998	961.290.252
4. Phải trả người lao động	314		2.083.171.441	1.778.076.552
5. Chi phí phải trả ngắn hạn	315	VI.18	9.633.815.537	2.299.503.337
6. Phải trả nội bộ ngắn hạn	316		0	0
7. Phải trả theo tiến độ kế hoạch hợp đồng xây dựng	317		0	0
8. Doanh thu chưa thực hiện ngắn hạn	318	VI.20	0	0
9. Phải trả ngắn hạn khác	319	VI.19	30.492.742.056	33.625.017.608
10. Vay và nợ thuê tài chính ngắn hạn	320	VI.15	155.868.680.914	74.526.842.090
11. Dự phòng phải trả ngắn hạn	321	VI.23	0	0
12. Quỹ khen thưởng, phúc lợi	322		17.072.326.135	10.202.185.098
13. Quỹ bình ổn giá	323		0	0
14. Giao dịch mua bán lại trái phiếu C/phủ	324		0	0
II. Nợ dài hạn	330		99.683.587.758	51.706.722.158
1. Phải trả người bán dài hạn	331	VI.16	16.801.517.849	16.801.517.849
2. Người mua trả tiền trước dài hạn	332		0	0
3. Chi phí phải trả dài hạn	333	VI.18	29.754.090.909	29.754.090.909

Chỉ tiêu	Mã số	Thuyết minh	Số cuối quý	Số đầu năm
TÀI SẢN				
4. Phải trả nội bộ về vốn kinh doanh	334		0	0
5. Phải trả nội bộ dài hạn	335		0	0
6. Doanh thu chưa thực hiện dài hạn	336	VI.20	0	0
7. Phải trả dài hạn khác	337		2.369.179.000	2.449.913.400
8. Vay và nợ thuê tài chính dài hạn	338	VI.15	50.758.800.000	2.701.200.000
9. Trái phiếu chuyển đổi	339	VI.21	0	0
10. Cổ phiếu ưu đãi	340	VI.22	0	0
11. Thuế thu nhập hoãn lại phải trả	341	VI.24	0	0
12. Dự phòng phải trả dài hạn	342	VI.23	0	0
13. Quỹ phát triển khoa học và công nghệ	343		0	0
D - VỐN CHỦ SỞ HỮU	400		1.043.538.558.226	1.026.783.232.809
I. Vốn chủ sở hữu	410	VI.25	1.043.538.558.226	1.026.783.232.809
1. Vốn góp của chủ sở hữu	411		960.908.700.000	960.908.700.000
- Cổ phiếu phổ thông có quyền biểu quyết	411a		960.908.700.000	960.908.700.000
- Cổ phiếu ưu đãi	411b		0	0
2. Thặng dư vốn cổ phần	412		2.774.961.158	2.774.961.158
3. Quyền chọn chuyển đổi trái phiếu	413		0	0
4. Vốn khác của chủ sở hữu	414		0	0
5. Cổ phiếu quỹ (*)	415		-3.141.000	-3.141.000
6. Chênh lệch đánh giá lại tài sản	416		0	0
7. Chênh lệch tỷ giá hối đoái	417		0	0
8. Quỹ đầu tư phát triển	418		7.724.293.614	7.724.293.614
9. Quỹ hỗ trợ sắp xếp doanh nghiệp	419		0	0
10. Quỹ khác thuộc vốn chủ sở hữu	420		0	0
11. Lợi nhuận sau thuế chưa phân phối	421		72.133.744.454	55.378.419.037
- LNST chưa phân phối lũy kế đến cuối kỳ trước	421a		48.045.278.000	45.270.316.792
- LNST chưa phân phối kỳ này	421b		24.088.466.454	10.108.102.245
12. Nguồn vốn đầu tư XDCB	422		0	0
II. Nguồn kinh phí và quỹ khác	430		0	0
1. Nguồn kinh phí	431		0	0
2. Nguồn kinh phí đã hình thành TSCĐ	432		0	0
TỔNG CỘNG NGUỒN VỐN	440		1.573.523.222.990	1.394.264.742.478
(440=300+400)				

Lập biểu



Trần Quang Trung

Kế toán trưởng



Trần Quang Trung

Lập, ngày 26 tháng 01 năm 2026

Chủ tịch Hội đồng quản trị



Hoàng Trọng Đức


BÁO CÁO KẾT QUẢ HOẠT ĐỘNG KINH DOANH

Quý 4 năm 2025

Đơn vị tính: VND

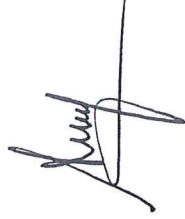
CHỈ TIÊU	Mã số	Thuyết minh	Quý 4		Lũy kế từ đầu năm đến cuối quý này	
			Năm nay	Năm trước	Năm nay	Năm trước
1. Doanh thu bán hàng và cung cấp dịch vụ	1	VII.1	140.194.171.815	73.818.591.717	344.327.235.616	150.207.128.189
2. Các khoản giảm trừ doanh thu	2	VII.2	0	0	0	0
3. Doanh thu thuần về bán hàng và cung cấp dịch vụ (10=01-02)	10		140.194.171.815	73.818.591.717	344.327.235.616	150.207.128.189
4. Giá vốn hàng bán	11	VII.3	119.731.016.357	64.166.905.645	284.871.308.547	116.708.657.322
5. Lợi nhuận gộp về bán hàng và cung cấp dịch vụ (20=10 - 11)	20		20.463.155.458	9.651.686.072	59.455.927.069	33.498.470.867
6. Doanh thu hoạt động tài chính	21	VII.4	3.407.334	3.720.721.203	65.512.157	3.815.287.546
7. Chi phí tài chính	22	VII.5	4.485.295.749	1.185.877.269	12.456.690.854	5.124.754.284
- Trong đó: Chi phí lãi vay	23		3.143.044.240	1.407.004.449	8.527.316.514	5.303.639.708
8. Chi phí bán hàng	25	VII.8	979.022.089	1.829.215.747	2.778.349.718	2.631.658.657
9. Chi phí quản lý doanh nghiệp	26	VII.8	4.339.795.041	3.557.883.538	14.921.582.157	17.073.475.546
10. Lợi nhuận thuần từ hoạt động kinh doanh {30 = 20 + (21 - 22) - (25 + 26)}	30		10.662.449.913	6.799.430.721	29.364.816.497	12.483.869.926
11. Thu nhập khác	31	VII.6	48.147.876	33.000.000	465.376.819	33.048.000
12. Chi phí khác	32	VII.7	7.982.352	0	2.350.229.175	100.280.355
13. Lợi nhuận khác (40 = 31 - 32)	40		40.165.524	33.000.000	-1.884.852.356	-67.232.355
14. Tổng lợi nhuận kế toán trước thuế (50 = 30 + 40)	50		10.702.615.437	6.832.430.721	27.479.964.141	12.416.637.571
15. Chi phí thuế TNDN hiện hành	51	VII.10	1.744.175.857	452.482.300	3.391.497.687	2.308.535.326
16. Chi phí thuế TNDN hoãn lại	52	VII.11	0	0	0	0
17. Lợi nhuận sau thuế thu nhập doanh nghiệp (60=50 - 51 - 52)	60		8.958.439.580	6.379.948.421	24.088.466.454	10.108.102.245

Lập biểu



Trần Quang Trung

Kế toán trưởng



Hoàng Trọng Đức

Lập, ngày 26 tháng 01 năm 2026
Chủ tịch Hội đồng quản trị



BÁO CÁO LƯU CHUYỂN TIỀN TỆ
(Theo phương pháp gián tiếp) (*)

Quý 4 năm 2025

Đơn vị tính: VND

CHỈ TIÊU	Mã số	Thuyết minh	Lũy kế từ đầu năm đến cuối quý này	
			Năm nay	Năm trước
1	2	3	4	5
I. Lưu chuyển tiền từ hoạt động kinh doanh				
1. Lợi nhuận trước thuế	01		27.479.964.141	12.416.637.571
2. Điều chỉnh cho các khoản				
- Khấu hao TSCĐ và BĐSĐT	02		4.219.945.169	4.267.814.700
- Các khoản dự phòng	03		2.693.060.340	2.192.367.954
- Lãi, lỗ chênh lệch tỷ giá hối đoái do đánh giá lại các khoản mục tiền tệ có gốc ngoại tệ	04		0	0
- Lãi, lỗ từ hoạt động đầu tư	05		-65.512.157	-3.815.287.546
- Chi phí lãi vay	06		8.527.316.514	5.303.639.708
- Các khoản điều chỉnh khác	07		0	0
			0	0
3. Lợi nhuận từ hoạt động kinh doanh trước thay đổi vốn lưu động	08		42.854.774.007	20.365.172.387
- Tăng, giảm các khoản phải thu	09		-128.450.905.248	-78.840.317.248
- Tăng, giảm hàng tồn kho	10		1.474.213.743	13.186.351.812
- Tăng, giảm các khoản phải trả (Không kể lãi vay phải trả, thuế thu nhập doanh nghiệp phải nộp)	11		22.855.497.566	-5.000.961.781
- Tăng, giảm chi phí trả trước	12		0	0
- Tăng, giảm chứng khoán kinh doanh	13		0	0
- Tiền lãi vay đã trả	14		-8.527.316.514	-5.303.426.873
- Thuế thu nhập doanh nghiệp đã nộp	15		-13.420.019	0
- Tiền thu khác từ hoạt động kinh doanh	16		0	0
- Tiền chi khác cho hoạt động kinh doanh	17		-463.000.000	-246.500.000
Lưu chuyển tiền thuần từ hoạt động kinh doanh	20		-70.270.156.465	-55.839.681.703
			0	0
II. Lưu chuyển tiền từ hoạt động đầu tư				
1. Tiền chi để mua sắm, xây dựng TSCĐ và các tài sản dài hạn khác	21		0	0
2. Tiền thu từ thanh lý, nhượng bán TSCĐ và các tài sản dài hạn khác	22		0	0
3. Tiền chi cho vay, mua các công cụ nợ của đơn vị khác	23		0	0
4. Tiền thu hồi cho vay, bán lại các công cụ nợ của đơn vị khác	24		0	3.122.000.000
5. Tiền chi đầu tư góp vốn vào đơn vị khác	25		-40.000.000.000	0
6. Tiền thu hồi đầu tư góp vốn vào đơn vị khác	26		411.075.000	0
7. Tiền thu lãi cho vay, cổ tức và lợi nhuận được	27		65.512.157	3.828.605.979
Lưu chuyển tiền thuần từ hoạt động đầu tư	30		-39.523.412.843	6.950.605.979

CHỈ TIÊU	Mã số	Thuyết minh	Lũy kế từ đầu năm đến cuối quý này	
			Năm nay	Năm trước
III. Lưu chuyển tiền từ hoạt động tài chính				
1. Tiền thu từ phát hành cổ phiếu, nhận vốn góp của chủ sở hữu	31		0	0
2. Tiền trả lại vốn góp cho các chủ sở hữu, mua lại cổ phiếu của doanh nghiệp đã phát hành	32			0
3. Tiền thu từ đi vay	33		323.855.599.911	93.740.312.418
4. Tiền trả nợ gốc vay	34		-194.456.161.087	-85.702.765.602
5. Tiền trả nợ gốc thuê tài chính	35		0	0
6. Cổ tức, lợi nhuận đã trả cho chủ sở hữu	36		0	0
Lưu chuyển tiền thuần từ hoạt động tài chính	40		129.399.438.824	8.037.546.816
Lưu chuyển tiền thuần trong kỳ (50 = 20+30+40)	50		19.605.869.516	-40.851.528.908
Tiền và tương đương tiền đầu kỳ	60		4.368.845.233	45.220.374.141
Ảnh hưởng của thay đổi tỷ giá hối đoái quy đổi ngoại tệ	61			
Tiền và tương đương tiền cuối kỳ (70=50+60+61)	70		23.974.714.749	4.368.845.233

Lập biểu



Trần Quang Trung

Kế toán trưởng



Trần Quang Trung

Lập, ngày 26 tháng 01 năm 2026
Chủ tịch Hội đồng quản trị



Hoàng Trọng Đức

BẢN THUYẾT MINH BÁO CÁO TÀI CHÍNH
Quý 4 năm 2025

- 1. Đặc điểm hoạt động của doanh nghiệp**
- 1.1. Hình thức sở hữu vốn**
Công ty cổ phần tập đoàn BGI (đổi tên từ Công ty Cổ phần Xây dựng số 7) trước đây là Công ty Xây dựng số 7 được thành lập theo Quyết định số 2065/QĐ-BXD ngày 19 tháng 12 năm 2001 của Bộ trưởng Bộ xây dựng về việc chuyển Công ty Xây dựng số 7 - Doanh nghiệp Nhà nước thành viên Tổng Công ty Xuất nhập khẩu Xây dựng Việt Nam thành Công ty Cổ phần.
Theo Giấy Chứng nhận đăng ký kinh doanh công ty cổ phần số 0100105743 do Sở Kế hoạch và Đầu tư Thành phố Hà Nội cấp ngày 19/02/2002, đăng ký thay đổi lần 23 ngày 26 tháng 12 năm 2023.
Trụ sở chính của Công ty tại: Tầng 3, tòa Vinaconex 7, số 61 đường Nguyễn Văn Giáp, phường Từ Liêm, Hà Nội, Việt Nam
Vốn điều lệ theo đăng ký kinh doanh của Công ty là: 960.908.700.000 VND. Tương đương 96.090.870 cổ phần, mệnh giá một cổ phần là 10.000 VND.
- 2. Lĩnh vực kinh doanh**
Xây dựng, kinh doanh bất động sản
- 3. Ngành nghề kinh doanh**
Theo Giấy Chứng nhận đăng ký kinh doanh công ty cổ phần số 0100105743 do Sở Kế hoạch và Đầu tư Thành phố Hà Nội cấp ngày 19/02/2002, đăng ký thay đổi lần 23 ngày 26 tháng 12 năm 2023, hoạt động kinh doanh của Công ty là:
Nhận thầu xây lắp các công trình dân dụng, công nghiệp, bưu điện, các công trình thủy lợi, giao thông đường bộ các cấp, sân bay, bến cảng, cầu cống, các công trình kỹ thuật hạ tầng đô thị và khu công nghiệp, các công trình đường dây, trạm biến thế 110 KV;
Thi công san lấp nền móng, xử lý nền đất yếu các công trình xây dựng cấp thoát nước;
Lắp đặt đường ống công nghệ và áp lực, điện lạnh;
Trang trí nội thất;
Xây dựng và phát triển nhà;
Kinh doanh bất động sản;
Sản xuất, kinh doanh vật liệu xây dựng;
Tư vấn đầu tư và thực hiện các dự án đầu tư;
Các dịch vụ cho thuê, sửa chữa bảo dưỡng xe máy, kinh doanh thiết bị xây dựng;
Kinh doanh xuất nhập khẩu hàng hóa;
Sản xuất, tiêu dùng đồ gỗ, xuất nhập khẩu thủ công mỹ nghệ, làng nghề lâm thủy sản, hàng tiêu dùng;
Sản xuất và buôn bán nước tinh khiết;
Sản xuất, lắp đặt, mua bán các loại cầu kiện bê tông, kết cấu thép, các hệ thống kỹ thuật công trình, các loại máy móc, thiết bị (thang máy, điều hòa, thông gió, phòng cháy, cấp thoát nước);
Xây dựng các công trình thủy điện, nhiệt điện;
- 4. Chu kỳ sản xuất, kinh doanh thông thường**
Chu kỳ sản xuất kinh doanh của doanh nghiệp theo chu kỳ kế toán năm, bắt đầu từ ngày 01/01 đến ngày 31/12 hàng năm
- 5. Đặc điểm hoạt động của doanh nghiệp trong năm tài chính có ảnh hưởng đến Báo cáo tài chính**
- 6. Cấu trúc doanh nghiệp**

- Danh sách các công ty con:

Tên công ty	Địa chỉ trụ sở chính	Hoạt động kinh doanh chính	Tỷ lệ lợi ích	Tỷ lệ quyền biểu quyết
Công ty cổ phần vật liệu xây dựng BGI	Tiểu KCN làng nghề Dạ Lê, Phường Thanh Thủy, TP Huế, Việt Nam.	Sản xuất bê tông và các sản phẩm từ xi măng và thạch cao	66,27%	66,27%
Công ty cổ phần xây dựng BGI	Tầng 3, tòa Vinaconex 7, số 61, đường Nguyễn Văn Giáp, phường Từ Liêm, Hà Nội, Việt Nam	Xây dựng	89,90%	89,90%

- Danh sách các công ty liên doanh, liên kết:

Tên công ty	Địa chỉ trụ sở chính	Hoạt động kinh doanh chính	Tỷ lệ lợi ích	Tỷ lệ quyền biểu quyết
Công ty cổ phần tập đoàn IUC	Tầng 3, tòa nhà Vinaconex 7, số 61, đường Nguyễn Văn Giáp, phường Từ Liêm, Hà Nội, Việt Nam	Xây dựng, kinh doanh bất động sản	39,47%	39,47%
Công ty TNHH IUC Hòa Bình Hill	Tiểu khu 3, Xã Sơn Lương, Tỉnh Phú Thọ, Việt Nam.	Kinh doanh bất động sản	30,00%	30,00%
Công ty TNHH HCL	Số 545, đường Bà Triệu, Phường Đông Kinh, Lạng Sơn, Việt Nam.	Kinh doanh bất động sản	20,00%	20,00%

- 7. Tuyên bố về khả năng so sánh thông tin trên Báo cáo tài chính**
Các thông tin, dữ liệu, số liệu tương ứng trong Báo cáo tài chính của Công ty cho năm tài chính kết thúc ngày 31/12/2024 được trình bày là các thông tin, dữ liệu, số liệu mang tính so sánh.

II. Kỳ kế toán, đơn vị tiền tệ sử dụng trong kế toán

1. Kỳ kế toán năm

Kỳ kế toán năm bắt đầu từ ngày 01 tháng 01, kết thúc vào ngày 31 tháng 12 hàng năm.

2. Đơn vị tiền tệ sử dụng trong kế toán

Đơn vị tiền tệ sử dụng trong kế toán là đồng Việt Nam (VND).

III. Chuẩn mực và Chế độ kế toán áp dụng

1. Chế độ kế toán áp dụng

Công ty áp dụng chế độ kế toán doanh nghiệp theo thông tư 200/2014/TT-BTC ngày 22/12/2014; Thông tư 53/2016/TT-BTC ngày 21/03/2016.

2. Tuyên bố về việc tuân thủ Chuẩn mực kế toán và Chế độ kế toán

Công ty đã áp dụng các Chuẩn mực kế toán Việt Nam và các văn bản hướng dẫn Chuẩn mực do Nhà nước đã ban hành. Các báo cáo tài chính được lập và trình bày theo đúng mọi quy định của từng chuẩn mực, thông tư hướng dẫn thực hiện chuẩn mực và Chế độ kế toán hiện hành đang áp dụng.

IV. Các chính sách kế toán áp dụng (trong trường hợp doanh nghiệp đáp ứng giả định hoạt động liên tục)

4. Nguyên tắc ghi nhận các khoản tiền và các khoản tương đương tiền

Tiền và các khoản tương đương tiền bao gồm tiền mặt tại quỹ, tiền gửi ngân hàng, các khoản đầu tư ngắn hạn có thời gian đáo hạn không quá 03 tháng, có tính thanh khoản cao, có khả năng chuyển đổi dễ dàng thành các lượng tiền xác định và không có nhiều rủi ro trong chuyển đổi thành tiền.

5. Nguyên tắc kế toán các khoản đầu tư tài chính

a) Chứng khoán kinh doanh:

b) Các khoản đầu tư nắm giữ đến ngày đáo hạn:

Các khoản đầu tư nắm giữ đến ngày đáo hạn bao gồm các khoản đầu tư mà Công ty có ý định và khả năng nắm giữ đến ngày đáo hạn. Khoản đầu tư nắm giữ đến ngày đáo hạn của Công ty là các khoản tiền gửi ngân hàng có kỳ hạn.

c) Các khoản cho vay:

d) Đầu tư vào công ty con; công ty liên doanh, liên kết:

Đầu tư vào công ty con: Công ty con là các công ty do Công ty kiểm soát. Việc kiểm soát đạt được khi Công ty có khả năng kiểm soát các chính sách tài chính và hoạt động của các công ty nhận đầu tư nhằm thu được lợi ích từ hoạt động của các công ty này. Đầu tư vào công ty liên kết: Công ty liên kết là một công ty mà Công ty có ảnh hưởng đáng kể nhưng không có quyền kiểm soát đối với các chính sách tài chính và hoạt động và không phải là công ty con hay công ty liên doanh của Công ty. Ảnh hưởng đáng kể thể hiện ở quyền tham gia vào việc đưa ra các quyết định về chính sách tài chính và hoạt động của bên nhận đầu tư nhưng không có ảnh hưởng về mặt kiểm soát hoặc đồng kiểm soát những chính sách này.

Các khoản đầu tư vào công ty con, liên kết được ghi nhận ban đầu theo giá gốc, bao gồm giá mua hoặc khoản góp vốn cộng các chi phí liên quan trực tiếp đến việc đầu tư. Trường hợp đầu tư bằng tài sản phi tiền tệ, giá phi khoản đầu tư được ghi nhận theo giá trị hợp lý của tài sản phi tiền tệ tại thời điểm phát sinh.

Cổ tức và lợi nhuận của các kỳ sau khi khoản đầu tư được mua được ghi nhận doanh thu. Cổ tức được ghi nhận bằng cổ phiếu chỉ được theo dõi số lượng tăng thêm, không ghi nhận giá trị cổ phiếu nhận được.

đ) Đầu tư vào công cụ vốn của đơn vị khác:

Phản ánh các khoản đầu tư công cụ vốn nhưng doanh nghiệp không có quyền kiểm soát, đồng kiểm soát hoặc có ảnh hưởng đáng kể đối với bên được đầu tư.

Các khoản đầu tư vào công cụ vốn của đơn vị khác được ghi nhận ban đầu theo giá gốc, bao gồm giá mua hoặc khoản góp vốn cộng các chi phí trực tiếp liên quan đến hoạt động đầu tư. Cổ tức và lợi nhuận của các kỳ sau khi khoản đầu tư được mua được ghi nhận doanh thu. Cổ tức được nhận trị giá của chính khoản đầu tư đó. Cổ tức và lợi nhuận của các kỳ sau khi khoản đầu tư được mua được ghi nhận doanh thu. Cổ tức được nhận bằng cổ phiếu chỉ được theo dõi số lượng cổ phiếu tăng thêm, không ghi nhận giá trị cổ phiếu nhận được.

Dự phòng tổn thất cho các khoản đầu tư vào công cụ vốn của đơn vị khác được trích lập tại thời điểm lập báo cáo tài chính khi các khoản đầu tư có sự suy giảm so với giá gốc thì Công ty thực hiện trích lập dự phòng như sau:

Đối với khoản đầu tư không xác định được giá trị hợp lý tại thời điểm báo cáo, dự phòng được trích lập với mức trích bằng chênh lệch giữa vốn góp thực tế của các bên tại đơn vị khác và vốn chủ sở hữu thực có nhân với tỷ lệ góp vốn của Công ty so với tổng số vốn góp thực tế của các bên tại đơn vị khác.

Dự phòng tổn thất cho các khoản đầu tư vào công ty con, công ty liên kết được trích lập khi công ty con, công ty liên kết bị lỗ với mức trích lập bằng chênh lệch giữa vốn góp thực tế của các bên tại công ty con, công ty liên kết và vốn chủ sở hữu thực có nhân với tỷ lệ góp vốn của Công ty so với tổng số vốn góp thực tế của các bên tại công ty con, công ty liên kết. Nếu công ty con, công ty liên kết là đối tượng lập Báo cáo tài chính hợp nhất thì căn cứ để xác định dự phòng tổn thất là Báo cáo tài chính hợp nhất.

Tăng, giảm số dự phòng tổn thất đầu tư vào công ty con, công ty liên kết, công cụ vốn của đơn vị khác cần phải trích lập tại ngày lập báo cáo tài chính được ghi nhận vào chi phí tài chính.

e) Các phương pháp kế toán đối với các giao dịch khác liên quan đến đầu tư tài chính.

6. Nguyên tắc kế toán nợ phải thu

Nợ phải thu không ghi cao hơn giá trị phải thu hồi. Các khoản nợ phải thu được trình bày theo giá trị ghi sổ trừ đi các khoản dự phòng phải thu khó đòi.

Việc phân loại các khoản phải thu được thực hiện theo nguyên tắc sau:

- Phải thu của khách hàng phản ánh các khoản phải thu mang tính chất thương mại phát sinh từ giao dịch có tính chất mua - bán giữa Công ty và người mua là đơn vị độc lập với Công ty.

- Phải thu khác gồm các khoản phải thu không có tính chất thương mại, không liên quan đến các giao dịch mua - bán.

Dự phòng phải thu khó đòi được lập cho từng khoản nợ phải thu khó đòi căn cứ vào tuổi nợ quá hạn của các khoản nợ hoặc dự kiến mức tổn thất có thể xảy ra do đối tượng nợ khó có khả năng thanh toán vì bị thanh lý, phá sản hay các khó khăn trong tự.

Tăng, giảm số dự phòng nợ phải thu khó đòi cần phải trích lập tại ngày khóa sổ lập Báo cáo tài chính được ghi nhận vào chi phí quản lý doanh nghiệp.

7. Nguyên tắc ghi nhận hàng tồn kho

Nguyên tắc ghi nhận hàng tồn kho: Hàng tồn kho được tính theo giá gốc. Trường hợp giá trị thuần có thể thực hiện được thấp hơn giá gốc thì hàng tồn kho được tính theo giá trị thuần có thể thực hiện được. Giá gốc hàng tồn kho bao gồm chi phí mua, chi phí chế biến và các chi phí liên quan trực tiếp khác phát sinh để có được hàng tồn kho ở địa điểm và trạng thái hiện tại.

Phương pháp tính giá trị hàng tồn kho: Giá trị hàng tồn kho được xác định theo phương pháp bình quân gia quyền.

Phương pháp hạch toán hàng tồn kho: Hàng tồn kho được hạch toán theo phương pháp kê khai thường xuyên.

Phương pháp lập dự phòng giảm giá hàng tồn kho: Dự phòng giảm giá hàng tồn kho được lập vào thời điểm cuối năm là số chênh lệch giữa giá gốc của hàng tồn kho lớn hơn giá trị thuần có thể thực hiện được.

8. Nguyên tắc ghi nhận và các khấu hao TSCĐ, TSCĐ thuê tài chính, bất động sản đầu tư

Việc ghi nhận Tài sản cố định hữu hình và Khấu hao tài sản cố định hữu hình thực hiện theo Chuẩn mực kế toán Việt Nam số 03 - Tài sản cố định hữu hình, Thông tư số 200/2014/TT-BTC ngày 22/12/2014 của Bộ Tài chính hướng dẫn chế độ kế toán doanh nghiệp, Thông tư 45/2013/TT-BTC ngày 25/04/2013 hướng dẫn Chế độ quản lý, sử dụng và trích khấu hao tài sản cố định, Thông tư số 147/2016/TT-BTC ngày 13/10/2016 về sửa đổi, bổ sung một số điều của Thông tư số 45/2013 và 147/2016/TT-BTC.

Công ty áp dụng phương pháp khấu hao đường thẳng đối với tài sản cố định hữu hình. Kế toán TSCĐ hữu hình được phân loại theo nhóm tài sản có cùng tính chất và mục đích sử dụng trong hoạt động sản xuất kinh doanh của công ty gồm:

<i>Loại tài sản cố định</i>	<i>Thời gian khấu hao (năm)</i>
- Nhà cửa, vật kiến trúc	05 - 30
- Máy móc, thiết bị	05 - 10
- Phương tiện vận tải	06 - 10
- Thiết bị văn phòng	03 - 05

Bất động sản đầu tư được ghi nhận theo giá gốc. Trong quá trình nắm giữ chờ tăng giá, hoặc cho thuê hoạt động, bất động sản đầu tư được ghi nhận theo nguyên giá, hao mòn lũy kế và giá trị còn lại. Bất động sản đầu tư được trích khấu hao theo phương pháp đường thẳng với thời gian khấu hao được ước tính như sau: Nhà cửa, vật kiến trúc : 25 năm.

11. Nguyên tắc kế toán chi phí trả trước

Các chi phí trả trước chi liên quan đến chi phí sản xuất kinh doanh của một năm tài chính hoặc một chu kỳ kinh doanh được ghi nhận là chi phí trả trước ngắn hạn và được tính vào chi phí sản xuất kinh doanh trong năm tài chính. Các chi phí đã phát sinh trong năm tài chính nhưng liên quan đến kết quả hoạt động sản xuất kinh doanh của nhiều năm độ kế toán được hạch toán vào chi phí trả trước dài hạn để phân bổ dần vào kết quả hoạt động kinh doanh trong các năm độ kế toán sau. Việc tính và phân bổ chi phí trả trước dài hạn vào chi phí sản xuất kinh doanh từng kỳ hạch toán được căn cứ vào tính chất, mức độ từng loại chi phí để chọn phương pháp và tiêu thức phân bổ hợp lý. Chi phí trả trước được phân bổ dần vào chi phí sản xuất kinh doanh theo phương pháp đường thẳng.

12. Nguyên tắc kế toán nợ phải trả

Nợ phải trả là các khoản phải thanh toán cho nhà cung cấp và các đối tượng khác. Nợ phải trả bao gồm các khoản phải trả người bán và phải trả khác. Nợ phải trả không ghi nhận thấp hơn nghĩa vụ phải thanh toán.

Việc phân loại các khoản nợ phải trả được thực hiện theo nguyên tắc sau:

- Phải trả người bán gồm các khoản phải trả mang tính chất thương mại phát sinh từ giao dịch mua hàng hóa, dịch vụ, tài sản và người bán là đơn vị độc lập với người mua, gồm cả các khoản phải trả giữa công ty mẹ với công ty con.
 - Phải trả khác gồm các khoản phải trả không có tính thương mại, không liên quan đến giao dịch mua, bán, cung cấp hàng hóa dịch vụ.
- Các khoản phải trả được theo dõi chi tiết theo từng đối tượng và kỳ hạn phải trả.

13. Nguyên tắc ghi nhận vay và nợ phải trả thuê tài chính

Các khoản vay được ghi nhận trên cơ sở các phiếu thu, chứng từ ngân hàng, các kế ước và các hợp đồng vay, nợ thuê tài chính. Các khoản vay được theo dõi theo từng đối tượng, kỳ hạn.

14. Nguyên tắc ghi nhận và vốn hóa các khoản chi phí đi vay

Chi phí đi vay được ghi nhận vào chi phí sản xuất, kinh doanh trong năm khi phát sinh, trừ khi được vốn hóa theo quy định của Chuẩn mực kế toán "Chi phí đi vay". Theo đó, chi phí đi vay liên quan trực tiếp đến việc mua, đầu tư xây dựng hoặc sản xuất những tài sản cần một thời gian tương đối dài để hoàn thành đưa vào sử dụng hoặc kinh doanh được cộng vào nguyên giá tài sản cho đến khi tài sản đó được đưa vào sử dụng hoặc kinh doanh. Các khoản thu nhập phát sinh từ việc đầu tư tạm thời các khoản vay được ghi giảm nguyên giá tài sản có liên quan. Đối với khoản vay riêng phục vụ việc xây dựng tài sản cố định, bất động sản đầu tư, lãi vay được vốn hóa kể cả khi thời gian xây dựng dưới 12 tháng.

15. Nguyên tắc ghi nhận chi phí phải trả

Chi phí phải trả của Công ty là khoản chi phí xây dựng dự án Chung cư tại 136 Hồ Tùng Mậu, chi phí lãi vay và các chi phí khác là chi phí thực tế đã phát sinh trong kỳ báo cáo nhưng chưa chi trả do chưa có hóa đơn hoặc chưa đủ hồ sơ, tài liệu kế toán, được ghi nhận vào chi phí sản xuất, kinh doanh của kỳ báo cáo. Chi phí lãi vay phải trả được xác định dựa vào hợp đồng, kế ước vay và thời gian vay thực. Việc trích trước vào chi phí sản xuất, kinh doanh trong kỳ được tính toán một cách chặt chẽ và phải có bằng chứng hợp lý, tin cậy về các khoản chi phí phải trích trước trong kỳ, để đảm bảo số chi phí phải trả hạch toán vào tài khoản này phù hợp với số chi phí thực tế phát

16. Nguyên tắc và phương pháp ghi nhận các khoản dự phòng phải trả

Phản ánh các khoản dự phòng phải trả hiện có, tình hình trích lập và sử dụng dự phòng phải trả của doanh nghiệp. Giá trị được ghi nhận của một khoản dự phòng phải trả là giá trị được ước tính hợp lý nhất về khoản tiền sẽ phải chi để thanh toán nghĩa vụ nợ hiện tại tại ngày kết thúc kỳ kế toán năm hoặc tại ngày kết thúc kỳ kế toán giữa niên độ. Khoản dự phòng phải trả được lập tại thời điểm lập Báo cáo tài chính. Đối với dự phòng phải trả về bảo hành công trình xây lắp được lập cho từng công trình xây lắp và được lập vào cuối kỳ kế toán năm hoặc cuối kỳ kế toán giữa niên độ.

17. Nguyên tắc ghi nhận doanh thu chưa thực hiện

Phản ánh số hiện có và tình hình tăng, giảm doanh thu chưa thực hiện của doanh nghiệp trong kỳ kế toán. Doanh thu chưa thực hiện là tiền thu được của khách hàng khi bán bất động sản nhưng chưa đủ điều kiện kết chuyển doanh thu.

19. Nguyên tắc ghi nhận vốn chủ sở hữu

- Nguyên tắc ghi nhận vốn góp của chủ sở hữu, thặng dư vốn cổ phần, quyền chọn trái phiếu chuyển đổi, vốn khác của chủ sở hữu. Vốn góp của chủ sở hữu phản ánh vốn do chủ sở hữu đầu tư hiện có và tình hình tăng, giảm vốn đầu tư của chủ sở hữu. Vốn đầu tư của chủ sở hữu bao gồm: - Vốn góp ban đầu, góp bổ sung của các chủ sở hữu; - Các khoản được bổ sung từ các quỹ thuộc vốn chủ sở hữu, lợi nhuận sau thuế của hoạt động kinh doanh; Công ty hạch toán theo số vốn thực tế chủ sở hữu đã góp, không ghi nhận theo số cam kết, số phải thu của các chủ sở hữu. Công ty hạch toán chi tiết vốn đầu tư của chủ sở hữu theo từng nguồn hình thành vốn (như vốn góp của chủ sở hữu, thặng dư vốn cổ phần, vốn khác) và theo dõi chi tiết cho từng tổ chức, từng cá nhân tham gia góp vốn.

- Nguyên tắc ghi nhận chênh lệch đánh giá lại tài sản.

- Nguyên tắc ghi nhận chênh lệch tỷ giá.

- Nguyên tắc ghi nhận lợi nhuận chưa phân phối.

Phản ánh kết quả kinh doanh (lãi, lỗ) sau thuế thu nhập doanh nghiệp và tình hình phân chia lợi nhuận hoặc xử lý lỗ của doanh nghiệp.

20. Nguyên tắc và phương pháp ghi nhận doanh thu

- Doanh thu bán hàng: Bán sản phẩm xây lắp do công ty nhận thầu xây lắp, bán hàng hoá mua vào và bán bất động sản đầu tư;

- Doanh thu cung cấp dịch vụ : Thực hiện công việc đã thoả thuận theo hợp đồng trong một kỳ, hoặc nhiều kỳ kế toán, trừ cung cấp dịch vụ, cho thuê TSCĐ theo phương thức cho thuê hoạt động.

- Doanh thu hoạt động tài chính: Phản ánh doanh thu tiền lãi gửi ngân hàng, cổ tức, lợi nhuận được chia; thu nhập về hoạt động đầu tư mua, bán chứng khoán ngắn hạn, dài hạn; Lãi chuyển nhượng vốn khi thanh lý các khoản vốn góp lên doanh, đầu tư vào công ty liên kết, đầu tư vào công ty con, đầu tư vốn khác.

- Doanh thu hợp đồng xây dựng.

- Thu nhập khác: Phản ánh các khoản thu nhập khác ngoài hoạt động sản xuất, kinh doanh của doanh nghiệp. gồm: - Thu nhập từ nhượng bán, thanh lý TSCĐ; Thu tiền được phạt do khách hàng vi phạm hợp đồng;

21. Nguyên tắc kế toán các khoản giảm trừ doanh thu

Phản ánh các khoản được điều chỉnh giảm trừ vào doanh thu bán hàng, cung cấp dịch vụ phát sinh trong kỳ, gồm: Chiết khấu thương mại, giảm giá hàng bán và hàng bán bị trả lại.

22. Nguyên tắc kế toán giá vốn hàng bán

Phản ánh trị giá vốn của sản phẩm, hàng hóa, dịch vụ, bất động sản đầu tư; giá thành sản xuất của sản phẩm xây lắp bán trong kỳ, phản ánh các chi phí liên quan đến hoạt động kinh doanh bất động sản đầu tư; chi phí nhượng bán, thanh lý BĐS đầu tư...

23. Nguyên tắc kế toán chi phí tài chính

Chi phí tài chính là các khoản chi phí hoặc lỗ liên quan đến các hoạt động đầu tư tài chính; chi phí đi vay vốn. Các khoản này được ghi nhận theo tổng số phát sinh trong năm, không trừ với doanh thu hoạt động tài chính.

24. Nguyên tắc kế toán chi phí bán hàng, chi phí quản lý doanh nghiệp

Chi phí bán hàng phản ánh các chi phí thực tế phát sinh trong quá trình bán sản phẩm, hàng hoá, cung cấp dịch vụ, bao gồm các chi phí chào hàng, giới thiệu sản phẩm, quảng cáo sản phẩm, hoa hồng bán hàng, chi phí bảo hành sản phẩm, hàng hoá (trừ hoạt động xây lắp), chi phí bảo quản, đóng gói, vận chuyển,...

Chi phí quản lý doanh nghiệp gồm các chi phí về lương nhân viên bộ phận quản lý doanh nghiệp (tiền lương, tiền công, các khoản phụ cấp,...); bảo hiểm xã hội, bảo hiểm y tế, kinh phí công đoàn, bảo hiểm thất nghiệp của nhân viên quản lý doanh nghiệp; chi phí vật liệu văn phòng, công cụ lao động, khấu hao TSCĐ dùng cho quản lý doanh nghiệp; tiền thuê đất, thuê môn bài; khoản lập dự phòng phải thu khó đòi; dịch vụ mua ngoài (điện, nước, điện thoại, fax, bảo hiểm tài sản, cháy nổ...); chi phí bằng tiền khác (tiếp khách, hội nghị khách

25. Nguyên tắc và phương pháp ghi nhận chi phí thuế thu nhập doanh nghiệp hiện hành, chi phí thuế thu nhập doanh nghiệp hoãn

Chi phí thuế thu nhập doanh nghiệp hiện hành là số thuế thu nhập doanh nghiệp phải nộp tính trên thu nhập chịu thuế trong năm và thuế suất thuế thu nhập doanh nghiệp hiện hành.

Hàng quý, kế toán tính toán số thuế thu nhập doanh nghiệp tạm phải nộp vào chi phí thuế thu nhập doanh nghiệp hiện hành.

Chi phí thuế thu nhập doanh nghiệp hoãn lại:

VI. Thông tin bổ sung cho các khoản mục trình bày trong Bảng cân đối kế toán

Đơn vị tính: VND

I. Tiền

- Tiền mặt
- Tiền gửi ngân hàng không kỳ hạn

	Cuối quý	Đầu năm
	138.924.527	48.739.840
	7.835.790.222	4.320.105.393
Cộng	7.974.714.749	4.368.845.233

c) Đầu tư góp vốn vào đơn vị khác

	Cuối quý		Đầu năm	
0	Giá gốc	Dự phòng	Giá trị hợp lý	Giá gốc
- Đầu tư vào công ty con:	27.386.000.000	-6.468.764.250	20.917.235.750	27.386.000.000
+ Công ty cổ phần VIXD BGI	18.396.000.000	-4.751.423.029	13.644.576.971	18.396.000.000
+ Công ty cổ phần xây dựng BGI	8.990.000.000	-1.717.341.221	7.272.658.779	8.990.000.000
- Đầu tư vào công ty liên doanh, liên kết:	338.730.000.000	-23.737.150	338.706.262.850	298.730.000.000
+ Công ty cổ phần Tập đoàn IUC	296.000.000.000	0	296.000.000.000	296.000.000.000
+ Công ty TNHH HCL	40.000.000.000	0	40.000.000.000	0
+ Công ty TNHH IUC Hòa Bình Hill	2.730.000.000	-23.737.150	2.706.262.850	2.730.000.000
- Đầu tư vào đơn vị khác:	300.000.000	-300.000.000	0	711.075.000
+ Cty CP XL và trang trí nội thất VN	300.000.000	-300.000.000	0	300.000.000
+ Công ty cổ phần tư vấn Handic	0	0	0	411.075.000
Cộng	366.416.000.000	-6.792.501.400	359.623.498.600	326.827.075.000
				-2.863.127.060
				323.963.947.940

- Đến 31/12/2025, khoản đầu tư của Công ty vào Công ty cổ phần vật liệu xây dựng BGI tăng lên do Công ty con đã thực hiện tăng vốn điều lệ từ nguồn lợi nhuận sau thuế chưa phân phối thông qua việc phát hành cổ phiếu cho cổ đông hiện hữu. Tại ngày kết thúc kỳ báo cáo, Công ty đã đầu tư 18.396.000.000 đồng. Trong kỳ, Công ty phát sinh doanh thu cho thuê văn phòng.
- Đến 31/12/2025, khoản đầu tư của Công ty vào Công ty cổ phần xây dựng BGI không thay đổi. Tại ngày kết thúc kỳ báo cáo, Công ty đã đầu tư 8.990.000.000 đồng, tỷ lệ quyền biểu quyết là 89,90%. Trong kỳ, Công ty phát sinh giao dịch mua hàng, cho thuê văn phòng, trả nợ vay với công ty này.
- Công ty cổ phần tập đoàn IUC: Tại ngày kết thúc kỳ báo cáo, Công ty đã đầu tư 296.000.000.000 đồng, tỷ lệ quyền biểu quyết là 39,47%. trong kỳ báo cáo, Công ty phát sinh doanh thu cho thuê văn phòng, doanh thu thi công công trình.
- Công ty TNHH IUC Hòa Bình Hill: Tại ngày kết thúc kỳ báo cáo, Công ty đã đầu tư 2.730.000.000 đồng, tỷ lệ quyền biểu quyết theo vốn cam kết góp là 30%. Trong kỳ báo cáo, Công ty không phát sinh giao dịch với công ty này.
- Công ty TNHH HCL: Tại ngày kết thúc kỳ báo cáo, Công ty đã đầu tư 40.000.000.000 đồng, tỷ lệ quyền biểu quyết theo vốn cam kết góp là 20%. Trong kỳ báo cáo, Công ty phát sinh giao dịch bán hàng với công ty này.
- Tại thời điểm 31/12/2025, tất cả các khoản đầu tư nêu trên đều không xác định được giá trị hợp lý do không có giá giao dịch trên thị trường hoặc không có đầy đủ thông tin cần thiết để đánh giá giá trị hợp lý. Giá trị hợp lý của các khoản đầu tư này có thể khác với giá trị ghi sổ

3. Phải thu của khách hàng

a) Phải thu của khách hàng ngắn hạn

- Chi tiết các khoản phải thu của khách hàng chiếm từ 10% trở lên trên tổng phải thu khách hàng	
+ NGÂN HÀNG NÔNG NGHIỆP VÀ PHÁT TRIỂN NÔNG THÔN VIỆT NAM	141.313.539.746
+ Công ty XD TMDV Thở Thao Lan Anh	7.846.969.361
+ CÔNG TY CỔ PHẦN TẬP ĐOÀN NAM MỀ KÔNG	1.442.075.000
+ TỔNG CÔNG TY ĐẦU TƯ PHÁT TRIỂN ĐƯỜNG CAO TỐC VIỆT NAM - CÔNG TY	5.620.556.823
+ CÔNG TY CỔ PHẦN TẬP ĐOÀN IUC	2.106.749.048
+ CÔNG TY TNHH BẮT ĐỒNG SẢN VIỆT YÊN	67.091.993.793
+ CÔNG TY CP DỊCH VỤ LẬP ĐẤT, VẬN HÀNH VÀ BẢO DƯỠNG CÔNG TRÌNH DẦU KHÍ BIỂN PTSC	43.179.536.759
- Các khoản Phải thu khách hàng khác	14.025.658.962
Cộng	13.759.434.919
	155.072.974.665

4. Phải thu khác

- a) Ngắn hạn
- Phải thu khác.
 - + Tạm ứng cá nhân
 - + Đội thi công công trình
 - + Công ty cổ phần BĐS Sài Đồng (1)
 - + Công ty TNHH Bất Động Sản Việt Yên
 - + Tiền tiết kiệm thế chấp, cầm cố thế chấp
 - + Công ty cổ phần tập đoàn IUC (2)
 - + Các đối tượng khác
- b) Dài hạn
- Công ty cổ phần tập đoàn IUC (2)

Cộng

	Giá gốc	Dự phòng	Cuối quý
	320.095.334.377	6.706.339.178	
	320.095.334.377	6.706.339.178	
	5.924.461.390	2.993.750.000	
	1.717.485.566	1.717.485.566	
	174.460.000.000	0	
	81.740.000.000	0	
	3.000.000	0	
	54.255.283.809	0	
	1.995.103.612	1.995.103.612	
	680.230.420.000	0	
	680.230.420.000		
Cộng	1.000.325.754.377	6.706.339.178	

Đầu năm

	80.463.205.021
	7.846.969.361
	2.642.075.000
	5.620.556.823
	3.264.785.103
	47.034.028.808
	0
	14.034.789.926
	7.218.776.607
	87.681.981.628

Đầu năm

	Giá gốc	Dự phòng
	259.085.793.143	3.712.589.178
	259.085.793.143	3.712.589.178
	36.610.458.157	0
	1.717.485.566	1.717.485.566
	169.240.000.000	0
	0	0
	2.897.025.167	0
	46.625.720.641	0
	1.995.103.612	1.995.103.612
	680.230.420.000	0
	680.230.420.000	
Cộng	939.316.213.143	3.712.589.178

(1) Khoản ủy thác đầu tư theo hợp đồng số 089/2021/HĐĐT giữa Công ty Cổ phần Tập đoàn BGI (bên ủy thác) và Công ty Cổ phần Bất động sản Sài Đồng (bên nhận ủy thác) để góp vốn vào doanh nghiệp dự án và đầu tư vốn vào dự án thông qua chuyển vốn ủy thác vào tài khoản của doanh nghiệp Dự án. Dự án là "Dự án Khu đô thị mới Thị trấn Bích Động, huyện Việt Yên, tỉnh Bắc Giang".

(2) Khoản phải thu Công ty Cổ phần Tập đoàn IUC gồm:

- Thỏa thuận liên danh dự thầu ngày 20/5/2020 giữa Công ty CP Tập đoàn BGI (trước đây là Công ty Cổ phần Xây dựng số 7) với Công ty CP Tập đoàn IUC và Hợp đồng hợp tác đầu tư ngày 26/10/2020 giữa 2 bên đã thông nhất phân công Công ty CP Tập đoàn IUC đại diện cho Liên danh, nhân danh và thay mặt cho Liên danh quyết định và thực hiện Dự án Chính trang Khu dân cư tại lô CTR11, CTR 12 và khai thác quỹ đất xen ghép thuộc khu A - Đô thị mới An Vân Dương tại Thừa Thiên Huế. Đến thời điểm 31/12/2025, Công ty đã góp 240.050.840.000 đồng thực hiện Dự án theo Thỏa thuận liên danh dự thầu trên từ nguồn Vốn Điều lệ tăng thêm trong năm 2021.

- Hợp đồng hợp tác số 1207/2023/HĐHT/BGI-IUC ngày 12/7/2023 giữa Công ty CP Tập đoàn BGI với Công ty CP Tập đoàn IUC, thực hiện Dự án có sử dụng đất Khu đô thị phía Đông đường Thủy Dương - Thuận An, thuộc khu E - Đô thị mới An Vân Dương tại Thừa Thiên Huế. Đến thời điểm 31/12/2025, Công ty đã góp 480.179.580.000 đồng thực hiện Dự án theo Hợp đồng hợp tác trên từ nguồn Vốn Điều lệ tăng thêm trong năm 2023.

6. Nợ xấu

0	Cuối quý		Đầu năm	
	Giá gốc	Trích lập	Giá gốc	Trích lập
				Giá trị có thể thu hồi
+ Công ty CP xây dựng thương mại dịch vụ Lan Anh	1.442.075.000	1.442.075.000	0	2.642.075.000
+ Nguyễn Hồng Quân	2.127.840.000	2.127.840.000	0	2.127.840.000
+ Công ty TNHH Đầu tư Cam Lâm	2.537.228.181	2.537.228.181	0	2.537.228.181
+ Công ty CP tập đoàn Nam Mê Kông	5.620.556.823	5.620.556.823	0	5.620.556.823
+ Các đối tượng khác	2.414.876.246	2.378.562.246	36.314.000	2.414.876.246
+ Phải thu khác	3.712.589.178	3.712.589.178	0	3.712.589.178
Cộng	17.855.165.428	17.818.851.428	36.314.000	19.055.165.428
				0

7. Hàng tồn kho:

- Chi phí sản xuất kinh doanh dở dang;

Cộng

Cuối quý		Đầu năm	
Giá gốc	Trích lập	Giá gốc	Trích lập
8.127.490.428		9.601.704.171	
8.127.490.428	0	9.601.704.171	0

Chi phí sản xuất kinh doanh dở dang bao gồm chi phí sản xuất kinh doanh dở dang của công tình Shophouse Thạch Bàn và chi phí dở dang tại các công tình khác

9. Tăng, giảm tài sản cố định hữu hình:

0

Khoản mục	Nhà cửa, vật kiến trúc	Máy móc, thiết bị	Phương tiện vận tải, truyền dẫn	Thiết bị dụng cụ quản lý	Tổng cộng
Nguyên giá					
Số dư đầu năm	13.355.219.736	0	13.354.331.208	336.101.586	27.045.652.530
Số dư cuối năm	13.355.219.736	0	13.354.331.208	336.101.586	27.045.652.530
Giá trị hao mòn lũy kế					
Số dư đầu năm	4.941.431.289	0	10.251.599.526	332.652.781	15.525.683.596
- Khấu hao trong năm	534.208.788	0	1.432.029.996	3.448.805	1.969.687.589
Số dư cuối năm	5.475.640.077	0	11.683.629.522	336.101.586	17.495.371.185
Giá trị còn lại					
- Tại ngày đầu năm	8.413.788.447	0	3.102.731.682	3.448.805	11.519.968.934
- Tại ngày cuối năm	7.879.579.659	0	1.670.701.686	0	9.550.281.345
<i>- Giá trị còn lại cuối kỳ của TSCĐ hữu hình dùng để thế chấp, cầm cố đảm bảo khoản vay: 9.550.281.345 VND</i>					
<i>- Nguyên giá TSCĐ cuối năm đã khấu hao hết nhưng vẫn còn sử dụng: 5.098.252.794 VND</i>					

10. Tăng, giảm tài sản cố định vô hình:

Khoản mục	Quyền sử dụng đất	Thương hiệu Vinaconex	Phần mềm kế toán	TSCĐ vô hình khác	Tổng cộng
Nguyên giá					
Số dư đầu năm		450.000.000	33.000.000	33.767.278	516.767.278
Số dư cuối năm	0	450.000.000	33.000.000	33.767.278	516.767.278
Giá trị hao mòn lũy kế					
Số dư đầu năm		450.000.000	33.000.000	33.767.278	516.767.278
Số dư cuối năm	0	450.000.000	33.000.000	33.767.278	516.767.278
Giá trị còn lại					
- Tại ngày đầu năm	0	0	0	0	0
- Tại ngày cuối năm	0	0	0	0	0
<i>- Giá trị còn lại cuối kỳ của TSCĐ vô hình dùng để thế chấp, cầm cố đảm bảo khoản vay: 0 VND</i>					
<i>- Nguyên giá TSCĐ vô hình đã khấu hao hết nhưng vẫn sử dụng: 516.767.278 VND</i>					

12. Tăng, giảm bất động sản đầu tư:

Khoản mục		Số đầu năm	Tăng trong kỳ	Giảm trong kỳ	Số cuối quý
a) Bất động sản đầu tư cho thuê		56.256.439.778	0	0	56.256.439.778
Nguyên giá		56.256.439.778	0	0	56.256.439.778
- Nhà		-19.705.944.170	-2.250.257.580	0	-21.956.201.750
Giá trị hao mòn lũy kế		-19.705.944.170	-2.250.257.580	0	-21.956.201.750
- Nhà		36.550.495.608	-2.250.257.580	0	34.300.238.028
Giá trị còn lại		36.550.495.608	-2.250.257.580	0	34.300.238.028
- Nhà		34.300.238.028 VND			
- Giá trị còn lại cuối kỳ của BĐSĐT dùng để thế chấp, cầm cố đảm bảo khoản vay: 34.300.238.028 VND					
- Nguyên giá BĐSĐT đã khấu hao hết nhưng vẫn cho thuê hoặc nắm giữ chờ tăng giá: 0 VND					

Giá trị hợp lý của bất động sản đầu tư:

Theo quy định tại Chuẩn mực kế toán Việt Nam số 05 - Bất động sản đầu tư, giá trị hợp lý của bất động sản đầu tư tại ngày cuối kỳ báo cáo cần được trình bày. Tuy nhiên, Công ty hiện chưa xác định được giá trị hợp lý này nên giá trị hợp lý của bất động sản đầu tư tại ngày cuối kỳ báo cáo chưa được trình bày trên Thuyết minh Báo cáo tài chính. Để xác định được giá trị hợp lý này, Công ty sẽ phải thuê một công ty tư vấn độc lập đánh giá giá trị hợp lý của bất động sản đầu tư. Hiện tại, Công ty chưa tìm được công ty tư vấn phù hợp để thực hiện công việc này.

15. Vay và nợ thuê tài chính

	Cuối quý			During the year		Đầu năm	
	Giá trị	Giá trị	Tăng	Giảm	Giá trị	Số có khả năng trả nợ	Số có khả năng trả nợ
a) Vay ngắn hạn	155.868.680.914	155.868.680.914	212.602.599.911	131.260.761.087	74.526.842.090	74.526.842.090	74.526.842.090
- Vay ngân hàng	155.868.680.914	155.868.680.914	212.602.599.911	119.240.761.087	62.506.842.090	62.506.842.090	62.506.842.090
- Vay tổ chức khác	0	0	0	12.020.000.000	12.020.000.000	12.020.000.000	12.020.000.000
b) Vay dài hạn	50.758.800.000	50.758.800.000	111.253.000.000	63.195.400.000	2.701.200.000	2.701.200.000	2.701.200.000
- Vay ngân hàng	1.870.800.000	1.870.800.000	0	830.400.000	2.701.200.000	2.701.200.000	2.701.200.000
- Vay cá nhân	48.888.000.000	48.888.000.000	111.253.000.000	62.365.000.000	0	0	0
Cộng	206.627.480.914	206.627.480.914	323.855.599.911	194.456.161.087	77.228.042.090	77.228.042.090	77.228.042.090

16. Phải trả người bán

- Chi tiết cho từng đối tượng có số dư lớn;	50.728.197.299	47.861.502.644
+ CÔNG TY CỔ PHẦN XÂY DỰNG BGI	5.785.206.143	25.164.477.022
+ TỔNG CÔNG TY CỔ PHẦN CÔNG TRÌNH VIETTEL	11.857.482.975	19.815.899.165
+ CÔNG TY CỔ PHẦN TRIVICO E&C VIỆT NAM	21.744.336.124	0
+ CÔNG TY TNHH TƯ VẤN VÀ XÂY DỰNG CÔNG NGHIỆP 26-3	496.258.902	496.258.902
+ CÔNG TY CỔ PHẦN ĐẦU TƯ XÂY DỰNG VÀ PHÁT TRIỂN CÔNG NGHỆ VI	1.253.618.879	1.253.618.879
+ CÔNG TY CỔ PHẦN ĐẦU TƯ VÀ XÂY DỰNG VINA II	1.131.248.676	1.131.248.676
+ CÔNG TY CỔ PHẦN XÂY DỰNG VÀ THƯƠNG MẠI VINHAN	8.460.045.600	0
- Phải trả cho các đối tượng khác	29.272.280.118	23.997.163.779
Cộng	80.000.477.417	71.858.666.423

0

17. Thuế và các khoản phải nộp nhà nước

- a) Phải nộp (chỉ tiết theo từng loại thuế)
 - Thuế GTGT hàng nội địa
 - Thuế thu nhập doanh nghiệp
 - Thuế thu nhập cá nhân
 - Các loại thuế khác

Cộng

18. Chi phí phải trả

- a) Ngắn hạn
 - Chi phí trích trước tạm tính giá vốn;
 - Các khoản trích trước khác;

Cộng

- b) Dài hạn

- Các khoản khác

Cộng

19. Phải trả khác

- a) Ngắn hạn
 - Kinh phí công đoàn;
 - Bảo hiểm xã hội;
 - Các khoản phải trả, phải nộp khác.
- . *Kinh phí bảo trì dự án 136 HTM*
- . *CÔNG TY CỔ PHẦN ĐÓ THI NAM SON INVEST (*)*
- . *Các đối tượng khác*
- . *Nhận ký quỹ ký cược*

Cộng

- b) Dài hạn

- Các khoản phải trả, phải nộp khác
- . *CÔNG TY CỔ PHẦN ARCHI VIỆT NAM (**)*
- Nhận ký quỹ, ký cược dài hạn

Cộng

Đầu năm	Số phải nộp trong năm	Số đã thực nộp trong năm	Cuối quý
961.290.252	4.199.149.145	2.781.422.938	2.379.016.459
0	984.106.894	13.420.019	970.686.875
0	559.260.696	527.958.032	31.302.664
0	3.000.000	3.000.000	0
961.290.252	5.745.516.735	3.325.800.989	3.381.005.998
Cộng			
Cuối quý			Đầu năm
0			0
9.633.815.537			2.225.042.511
0			74.460.826
9.633.815.537			2.299.503.337
0			0
29.754.090.909			29.754.090.909
29.754.090.909			29.754.090.909
Cộng			
Cuối quý			Đầu năm
0			0
337.966.949			304.249.445
0			67.392.512
30.154.775.107			33.253.375.651
1.033.304.241			1.033.304.241
28.600.000.000			28.600.000.000
485.156.866			3.583.757.410
36.314.000			36.314.000
30.492.742.056			33.625.017.608
Cộng			
2.369.179.000			2.449.913.400
2.000.000.000			2.000.000.000
2.000.000.000			2.000.000.000
369.179.000			449.913.400
2.369.179.000			2.449.913.400

(*) Là khoản nhận ủy thác đầu tư của Công ty Cổ phần Đô thị Nam Sơn Invest theo hợp đồng ủy thác số 069/2021/HĐUT ngày 06/9/2021 để thực hiện Dự án đầu tư Khu đô thị mới Thị trấn Bích Động, huyện Việt Yên, tỉnh Bắc Giang. Tỷ lệ phần trăm vốn đầu tư mà Công ty Cổ phần Đô thị Nam Sơn Invest ủy thác là 10% tổng nguồn vốn đầu tư (tổng vốn đầu tư của dự án là mức đầu tư được ghi trong Quyết định số 636/QĐ-UBND ngày 25/6/2021 về phê duyệt chủ trương đầu tư Dự án Khu đô thị mới Thị trấn Bích Động, huyện Việt Yên, tỉnh Bắc Giang.)

(**) Công ty Cổ phần ARCHI Viên Nam ký quỹ theo Thỏa thuận liên danh số 2403/2021/TTLD/ARCHIVINAHUD-BGI ngày 24/3/2021.

25. **Vốn chủ sở hữu**

a) Bảng đối chiếu biến động của vốn chủ sở hữu

Chi tiêu	Vốn góp của chủ sở hữu	Thặng dư vốn cổ phần	Quỹ đầu tư phát triển	LNST chưa phân phối và các quỹ	Cổ phiếu quỹ	Cộng
Số dư đầu năm trước	960.908.700.000	2.774.961.158	7.724.293.614	46.870.625.070	-3.141.000	1.018.275.438.842
- Lãi trong năm trước				10.108.102.245		10.108.102.245
- Giảm khác				-1.600.308.278		-1.600.308.278
Số dư đầu năm nay	960.908.700.000	2.774.961.158	7.724.293.614	55.378.419.037	-3.141.000	1.026.783.232.809
- Lãi trong năm nay				24.088.466.454		24.088.466.454
- Giảm khác				-7.333.141.037		-7.333.141.037
Số dư cuối năm nay	960.908.700.000	2.774.961.158	7.724.293.614	72.133.744.454	-3.141.000	1.043.538.558.226

b) Chi tiết vốn góp của chủ sở hữu

- Vốn góp của các đối tượng khác
- Số lượng cổ phiếu quỹ:

Cộng

Cuối quỹ	Đầu năm
960.905.560.000	960.905.560.000
3.140.000	3.140.000
960.908.700.000	960.908.700.000

c) Các giao dịch về vốn với các chủ sở hữu và phân phối cổ tức, chia lợi nhuận

Năm nay	Năm trước
Vốn đầu tư của chủ sở hữu	960.908.700.000
Vốn góp đầu năm	960.908.700.000
Vốn góp cuối năm	960.908.700.000
Cổ phiếu	Đầu năm
- Số lượng cổ phiếu đăng ký phát hành	96.090.870
- Số lượng cổ phiếu đã bán ra công chúng	96.090.870
+ Cổ phiếu phổ thông	96.090.870
- Số lượng cổ phiếu được mua lại	314
+ Cổ phiếu phổ thông	314
- Số lượng cổ phiếu đang lưu hành	96.090.556
+ Cổ phiếu phổ thông	96.090.556

* Mệnh giá cổ phiếu đang lưu hành :10.000 đồng/cp

e) Các quỹ của doanh nghiệp	Cuối quý	Đầu năm
- Quỹ đầu tư phát triển	7.724.293.614	7.724.293.614
VII. Thông tin bổ sung cho các khoản mục trình bày trong Báo cáo kết quả hoạt động kinh doanh		
1. Tổng doanh thu bán hàng và cung cấp dịch vụ	Đến 31/12/2025	Đến 31/12/2024
- Doanh thu bán hàng	344.327.235.616	150.207.128.189
Cộng	344.327.235.616	150.207.128.189
3. Giá vốn hàng bán	Đến 31/12/2025	Đến 31/12/2024
- Giá vốn hàng bán	284.871.308.547	116.708.657.322
Cộng	284.871.308.547	116.708.657.322
4. Doanh thu hoạt động tài chính	Đến 31/12/2025	Đến 31/12/2024
- Lãi tiền gửi, tiền cho vay	65.512.157	136.087.546
- Cổ tức, lợi nhuận được chia;	0	3.679.200.000
Cộng	65.512.157	3.815.287.546
5. Chi phí tài chính	Đến 31/12/2025	Đến 31/12/2024
- Lãi tiền vay;	8.527.316.514	5.303.639.708
- Dự phòng giảm giá chứng khoán kinh doanh và tổn thất đầu tư	3.929.374.340	-178.885.424
Cộng	12.456.690.854	5.124.754.284
6. Thu nhập khác	Đến 31/12/2025	Đến 31/12/2024
- Các khoản khác.	465.376.819	33.048.000
Cộng	465.376.819	33.048.000
7. Chi phí khác	Đến 31/12/2025	Đến 31/12/2024
- Các khoản khác.	2.350.229.175	100.280.355
Cộng	2.350.229.175	100.280.355
0		

Đơn vị tính: VND

8. **Chi phí bán hàng và chi phí quản lý doanh nghiệp**
- a) Các khoản chi phí quản lý doanh nghiệp phát sinh trong kỳ
- + Chi phí nhân viên quản lý
 - + Chi phí vật liệu quản lý
 - + Chi phí vật liệu văn phòng
 - + Chi phí khấu hao TSCĐ
 - + Thuế, phí, lệ phí
 - + Trích lập Chi phí dự phòng
 - + Chi phí dịch vụ mua ngoài
 - + Chi phí bằng tiền khác
- b) Các khoản chi phí bán hàng phát sinh trong kỳ
- + Chi phí bằng tiền khác
- c) Các khoản ghi giảm chi phí bán hàng và chi phí quản lý doanh nghiệp
- Hoàn nhập dự phòng bảo hành sản phẩm, hàng hóa;

Đến 31/12/2024
20.503.480.991
7.049.193.276
789.762.346
55.660.896
2.017.557.120
271.972.754
5.801.258.823
38.703.387
4.479.372.389
2.631.658.657
2.631.658.657
-3.430.005.445
-3.430.005.445

9. **Chi phí sản xuất, kinh doanh theo yếu tố**

- Chi phí nguyên liệu, vật liệu;
- Chi phí nhân công;
- Chi phí khấu hao tài sản cố định;
- Chi phí dịch vụ mua ngoài;
- Chi phí khác bằng tiền.

Cộng

Đến 31/12/2025
297.883.323.745
9.214.016.775
4.219.945.169
2.035.709.911
1.674.935.676
315.027.931.276

Đến 31/12/2024
69.463.457.966
7.218.656.325
4.267.814.700
766.569.151
2.350.326.547
84.066.824.689

10. **Chi phí thuế thu nhập doanh nghiệp hiện hành**

- Tổng lợi nhuận kế toán trước thuế
- Điều chỉnh cho các khoản
 - + Các khoản điều chỉnh tăng
 - + Các khoản điều chỉnh giảm
- Tổng lợi nhuận tính thuế
- Thuế suất thuế TNDN hiện hành
- Chi phí thuế thu nhập doanh nghiệp tính trên thu nhập chịu thuế năm hiện
- **Tổng chi phí thuế thu nhập doanh nghiệp hiện hành**

Đến 31/12/2025
27.479.964.141
-10.522.475.711
6.400.047.739
16.922.523.450
16.957.488.430
20%
3.391.497.687
3.391.497.687

Đến 31/12/2024
12.416.637.571
-873.960.940
3.431.611.641
4.305.572.581
11.542.676.631
20%
2.308.535.326
2.308.535.326

Thu nhập HĐQT, BGD, BKS, KTT

Hoàng Trọng Đức - Chủ tịch HĐQT
Bùi Việt Anh - UV HĐQT - Tổng giám đốc
Hoàng Anh Tú - UV HĐQT - Phó Tổng giám đốc
Phí Mạnh Hậu - UV HĐQT
Nguyễn Ngọc Minh - UV HĐQT độc lập
Nguyễn Đức Hùng - Phó Tổng giám đốc
Thân Huy Toàn - Phó Tổng Giám đốc
Phạm Văn Vũ - Giám đốc Tài chính
Trần Quang Trung - Kế toán trưởng
Nguyễn Doãn Dũng - Trưởng Ban kiểm soát
Nguyễn Hùng Cường - Thành viên Ban Kiểm soát
Nguyễn Thế Đồng - Thành viên Ban Kiểm soát
Khúc Ngọc Thành - Thành viên Ban Kiểm soát

Cộng

Đến 31/12/2025	Đến 31/12/2024
989.946.517	653.385.200
30.000.000	0
885.842.072	629.591.281
458.317.350	216.000.000
4.500.000	0
754.765.194	588.929.000
615.062.209	321.833.000
82.523.810	63.633.540
464.715.644	395.651.572
42.000.000	42.000.000
24.000.000	24.000.000
486.822.317	228.266.667
0	11.733.333
4.838.495.113	3.175.023.593

Lãi cơ bản trên cổ phiếu

Lãi cơ bản trên cổ phiếu không trình bày trên Báo cáo tài chính này của Công ty mà được trình bày trên Báo cáo tài chính hợp nhất của Công ty theo hướng dẫn tại Chuẩn mực kế toán Việt Nam số 30 - Lãi cơ bản trên cổ phiếu.

IX. Những thông tin khác

2. Những sự kiện phát sinh sau ngày kết thúc kỳ kế toán

Ban lãnh đạo Công ty khẳng định rằng, trên các khía cạnh trọng yếu, không có sự kiện bất thường nào xảy ra sau ngày khóa sổ kế toán làm ảnh hưởng đến tình hình tài chính và hoạt động của Công ty cần thiết phải điều chỉnh hoặc trình bày trên Báo cáo tài chính cho năm/quý tài chính.

3. Thông tin về các bên liên quan

a/ Danh sách các bên liên quan

Bên liên quan

Công ty cổ phần xây dựng BGI
Công ty cổ phần vật liệu xây dựng BGI
Công ty cổ phần tập đoàn IUC
Công ty TNHH IUC Hòa Bình Hill
Công ty TNHH HCL
Công ty cổ phần đầu tư và xây dựng Vina 11
Công ty TNHH Bất động sản Việt Yên
Công ty cổ phần đầu tư BGI Homes
Hoàng Trọng Đức
Bùi Việt Anh
Phạm Văn Vũ

Mối quan hệ

Công ty con
Công ty con
Công ty liên kết
Công ty liên kết
Công ty liên kết
Công ty liên kết
Công ty liên kết
Công ty con của công ty liên kết
Chủ tịch Hội đồng quản trị
UV HĐQT - Tổng giám đốc
Giám đốc tài chính

Đơn vị tính: VND

Phải thu khác				
Công ty cổ phần tập đoàn IUC	Công ty liên kết	9.629.563.168	9.234.141.305	
Công ty TNHH Bất động sản Việt Yên	Công ty liên kết	81.740.000.000	0	
Thu tiền khoản phải thu khác				
Công ty cổ phần tập đoàn IUC	Công ty liên kết	2.000.000.000	16.600.000.000	
Lãi vay				
Công ty cổ phần xây dựng BGI	Công ty con	164.383.011	46.025.202	
Hoàng Trọng Đức	Người nội bộ	1.434.263.832	0	
Trả tiền lãi vay				
Công ty cổ phần xây dựng BGI	Công ty con	208.983.555	0	
Hoàng Trọng Đức	Người nội bộ	1.434.263.832	0	
Cổ tức được chia				
Công ty cổ phần vật liệu xây dựng BGI	Công ty con	0	3.679.200.000	
c/ Số dư với các bên liên quan	Mối quan hệ	Đến 31/12/2025	Đến 31/12/2024	
Người mua trả tiền trước				
Công ty cổ phần tập đoàn IUC	Công ty liên kết	139.089.133.992	128.090.335.135	
Phải thu người mua				
Công ty cổ phần vật liệu xây dựng BGI	Công ty con	101.450.649	24.196.530	
Công ty cổ phần tập đoàn IUC	Công ty liên kết	67.091.993.793	47.034.028.808	
Công ty TNHH Bất động sản Việt Yên	Công ty liên kết	43.179.536.759	0	
Công ty cổ phần đầu tư BGI Homes	Công ty con của công ty liên kết	42.787.632	0	
Phải trả người bán				
Công ty cổ phần xây dựng BGI	Công ty con	4.856.265.839	25.164.477.022	
Công ty cổ phần đầu tư và xây dựng Vina 11	Công ty liên kết	1.131.248.676	1.131.248.676	
Tạm ứng/ Phải thu cá nhân				
Nguyễn Đức Hùng	Người nội bộ	0	35.251.776.890	
Nguyễn Thế Đồng	Người nội bộ	0	397.645.730	
Góp vốn cổ phần				
Công ty cổ phần xây dựng BGI	Công ty con	8.990.000.000	8.990.000.000	
Công ty cổ phần vật liệu xây dựng BGI	Công ty con	18.396.000.000	18.396.000.000	
Công ty cổ phần tập đoàn IUC	Công ty liên kết	296.000.000.000	296.000.000.000	
Cty TNHH IUC Hòa Bình Hill	Công ty liên kết	2.730.000.000	2.730.000.000	
Cty TNHH HCL	Công ty liên kết	40.000.000.000	0	
Phải thu khác				
Công ty cổ phần tập đoàn IUC	Công ty liên kết	734.485.703.809	726.856.140.641	
Công ty TNHH Bất động sản Việt Yên	Công ty liên kết	81.740.000.000	0	
Phải trả gốc vay				
Công ty cổ phần xây dựng BGI	Công ty con	0	12.020.000.000	

Hoàng Trọng Đức

Lãi vay

Công ty cổ phần xây dựng BGI

48.888.000.000

0

Người nội bộ

Công ty con

44.600.544

0

Đơn vị tính: VND

IX. Những thông tin khác

4. Thông tin báo cáo bộ phận

a/ Thông tin báo cáo bộ phận theo lĩnh vực kinh doanh

Chỉ tiêu

1. Doanh thu thuần từ bán hàng ra bên ngoài
2. Doanh thu thuần từ bán hàng cho các bộ phận khác
3. Giá vốn bán hàng bộ phận
4. Lợi nhuận gộp của bộ phận
5. Chi phí khấu hao và chi phí phân bổ
6. Tổng chi phí phát sinh để mua tài sản
7. Tài sản bộ phận
8. Tài sản không phân bổ

Tổng tài sản

9. Nợ phải trả bộ phận
10. Nợ phải trả không phân bổ


Tổng nợ phải trả

b/ Thông tin báo cáo bộ phận theo khu vực địa lý:


Toàn bộ hoạt động sản xuất kinh doanh của Công ty diễn ra trên lãnh thổ Việt Nam, do đó Công ty không lập báo cáo bộ phận theo khu vực địa lý.

Lập biểu

Kế toán trưởng



Trần Quang Trung



Trần Quang Trung

Lập, ngày 26 tháng 01 năm 2026

Chủ tịch Hội đồng quản trị



Hoàng Trọng Đức