

Số: 98 /TMDK

TP. Hồ Chí Minh, ngày 27 tháng 01 năm 2026

CÔNG BỐ THÔNG TIN ĐỊNH KỲ BÁO CÁO TÀI CHÍNH

Kính gửi: Sở Giao dịch Chứng khoán Hà Nội

Thực hiện quy định tại khoản 3 Điều 14 Thông tư 96/2020/TT-BTC ngày 16/11/2020 của Bộ Tài chính hướng dẫn công bố thông tin trên thị trường chứng khoán, Công ty Cổ phần Thương mại Dầu khí thực hiện công bố thông tin báo cáo tài chính (BCTC) Quý 4/2025 đã được kiểm toán với Sở Giao dịch Chứng khoán Hà Nội như sau:

1. Tên tổ chức:

- Mã chứng khoán: PTV
- Địa chỉ: Tầng 11, Tòa nhà Petroland, Số 12 Tân Trào, Phường Tân Mỹ, Tp. Hồ Chí Minh
- Điện thoại liên hệ: 028.54112323 Fax: 028.54112332
- Email: contacts@petechim.com.vn Website: <https://petechim.com.vn/>

2. Nội dung thông tin công bố

- BCTC Quý 4/2025 gồm:

☐ BCTC riêng (TCNY không có công ty con và đơn vị kế toán cấp trên có đơn vị trực thuộc;

☒ BCTC hợp nhất (TCNY có công ty con);

☐ BCTC tổng hợp (TCNY có đơn vị kế toán trực thuộc tổ chức bộ máy kế toán riêng);

- Các trường hợp thuộc diện phải giải trình nguyên nhân:

+ Tổ chức kiểm toán đưa ra ý kiến không phải là ý kiến chấp nhận toàn phần đối với BCTC (đối với BCTC đã được kiểm toán năm 2025):

☐ Có

☒ Không

Văn bản giải trình trong trường hợp tích có:

☐ Có

☒ Không

+ Lợi nhuận sau thuế trong kỳ báo cáo có sự chênh lệch trước và sau kiểm toán từ 5% trở lên, chuyển từ lỗ sang lãi hoặc ngược lại (đối với BCTC được kiểm toán năm 2025):

☐ Có

☒ Không

Văn bản giải trình trong trường hợp tích có:

☐ Có

☒ Không

+ Lợi nhuận sau thuế thu nhập doanh nghiệp tại báo cáo kết quả kinh doanh của kỳ báo cáo thay đổi từ 10% trở lên so với báo cáo cùng kỳ năm trước:

☐ Có

☒ Không

Văn bản giải trình trong trường hợp tích có:

☐ Có

☒ Không

+ Lợi nhuận sau thuế trong kỳ báo cáo bị lỗ, chuyển từ lãi ở báo cáo cùng kỳ năm trước sang lỗ ở kỳ này hoặc ngược lại:

☒ Có

☐ Không

Văn bản giải trình trong trường hợp tích có:

☒ Có

☐ Không

Thông tin này đã được công bố trên trang thông tin điện tử của công ty vào ngày 27/01/2026 tại đường dẫn: <https://petechim.com.vn/>

Tài liệu đính kèm:

- BCTC Quý 4/2025 (hợp nhất)

TỔNG GIÁM ĐỐC



ĐỖ THỊ BÍCH HÀ

CÔNG TY CỔ PHẦN THƯƠNG MẠI DẦU KHÍ

Địa chỉ: Tầng 11, tòa nhà Petroland, số 12 Tân Trào, phường Tân Mỹ, TP. Hồ Chí Minh

BÁO CÁO TÀI CHÍNH HỢP NHẤT GIỮA NIÊN ĐỘ

Quý 4 của năm tài chính kết thúc ngày 31 tháng 12 năm 2025

BẢNG CÂN ĐỐI KẾ TOÁN HỢP NHẤT GIỮA NIÊN ĐỘ

(Dạng đầy đủ)

Tại ngày 31 tháng 12 năm 2025

Đơn vị tính: VND

CHỈ TIÊU	Mã số	Thuyết minh	Số cuối kỳ	Số đầu năm
A - TÀI SẢN NGẮN HẠN	100		734,260,671,804	259,818,740,856
I. Tiền và các khoản tương đương tiền	110	V.1	45,512,505,616	27,624,639,641
1. Tiền	111		10,346,543,930	12,941,480,776
2. Các khoản tương đương tiền	112		35,165,961,686	14,683,158,865
II. Đầu tư tài chính ngắn hạn	120		71,162,426,404	72,556,733,854
1. Chứng khoán kinh doanh	121		-	-
2. Dự phòng giảm giá chứng khoán kinh doanh	122		-	-
3. Đầu tư nắm giữ đến ngày đáo hạn	123		71,162,426,404	72,556,733,854
III. Các khoản phải thu ngắn hạn	130		95,133,311,868	155,239,737,212
1. Phải thu ngắn hạn của khách hàng	131		84,837,807,271	144,753,651,570
2. Trả trước cho người bán ngắn hạn	132		20,227,118,850	21,527,343,835
3. Phải thu nội bộ ngắn hạn	133		-	-
4. Phải thu theo tiến độ kế hoạch hợp đồng xây dựng	134		-	-
5. Phải thu về cho vay ngắn hạn	135		-	-
6. Phải thu ngắn hạn khác	136	V.3a	3,677,237,004	2,699,792,900
7. Dự phòng phải thu ngắn hạn khó đòi	137		(13,608,851,257)	(13,741,051,093)
8. Tài sản thiếu chờ xử lý	139		-	-
IV. Hàng tồn kho	140		484,340,744,781	3,903,595,495
1. Hàng tồn kho	141	V.4	484,340,744,781	3,903,595,495
2. Dự phòng giảm giá hàng tồn kho	149		-	-
V. Tài sản ngắn hạn khác	150		38,111,683,135	494,034,654
1. Chi phí trả trước ngắn hạn	151	V.5a	577,302,424	493,154,104
2. Thuế giá trị gia tăng được khấu trừ	152		37,534,161,616	-
3. Thuế và các khoản khác phải thu Nhà nước	153	V.8	219,095	880,550
4. Giao dịch mua bán lại trái phiếu Chính phủ	154		-	-
5. Tài sản ngắn hạn khác	155		-	-

CÔNG TY CỔ PHẦN THƯƠNG MẠI DẦU KHÍ

Địa chỉ: Tầng 11, tòa nhà Petroland, số 12 Tân Trào, phường Tân Mỹ, TP. Hồ Chí Minh

BÁO CÁO TÀI CHÍNH HỢP NHẤT GIỮA NIÊN ĐỘ

Quý 4 của năm tài chính kết thúc ngày 31 tháng 12 năm 2025

Bảng cân đối kế toán hợp nhất giữa niên độ (tiếp theo)

CHỈ TIÊU	Mã số	Thuyết minh	Số cuối kỳ	Số đầu năm
B- TÀI SẢN DÀI HẠN	200		65,834,288,021	68,134,046,245
I. Các khoản phải thu dài hạn	210		67,074,000	49,800,000
1. Phải thu dài hạn của khách hàng	211		-	-
2. Trả trước cho người bán dài hạn	212		-	-
3. Vốn kinh doanh ở đơn vị trực thuộc	213		-	-
4. Phải thu nội bộ dài hạn	214		-	-
5. Phải thu về cho vay dài hạn	215		-	-
6. Phải thu dài hạn khác	216	V.3b	67,074,000	49,800,000
7. Dự phòng phải thu dài hạn khó đòi	219		-	-
II. Tài sản cố định	220		40,749,996,748	42,279,568,175
1. Tài sản cố định hữu hình	221	V.6	40,749,996,748	42,279,568,175
- Nguyên giá	222		67,774,399,801	68,190,556,644
- Giá trị hao mòn lũy kế	223		(27,024,403,053)	(25,910,988,469)
2. Tài sản cố định thuê tài chính	224		-	-
- Nguyên giá	225		-	-
- Giá trị hao mòn lũy kế	226		-	-
3. Tài sản cố định vô hình	227	V.7	-	-
- Nguyên giá	228		154,472,660	154,472,660
- Giá trị hao mòn lũy kế	229		(154,472,660)	(154,472,660)
III. Bất động sản đầu tư	230		-	-
- Nguyên giá	231		-	-
- Giá trị hao mòn lũy kế	232		-	-
IV. Tài sản dở dang dài hạn	240		-	-
1. Chi phí sản xuất, kinh doanh dở dang dài hạn	241		-	-
2. Chi phí xây dựng cơ bản dở dang	242		-	-
V. Đầu tư tài chính dài hạn	250		24,000,000,000	24,000,000,000
1. Đầu tư vào công ty con	251		-	-
2. Đầu tư vào công ty liên doanh, liên kết	252		-	-
3. Đầu tư góp vốn vào đơn vị khác	253	V.2	24,000,000,000	24,000,000,000
4. Dự phòng đầu tư tài chính dài hạn	254		-	-
5. Đầu tư nắm giữ đến ngày đáo hạn	255		-	-
VI. Tài sản dài hạn khác	260		1,017,217,273	1,804,678,070
1. Chi phí trả trước dài hạn	261	V.5b	1,017,217,273	1,620,969,477
2. Tài sản thuế thu nhập hoãn lại	262		-	-
3. Thiết bị, vật tư, phụ tùng thay thế dài hạn	263		-	-
4. Tài sản dài hạn khác	268		-	-
5. Lợi thế thương mại	269		-	183,708,593
TỔNG CỘNG TÀI SẢN	270		800,094,959,825	327,952,787,101

CÔNG TY CỔ PHẦN THƯƠNG MẠI DẦU KHÍ

Địa chỉ: Tầng 11, tòa nhà Petroland, số 12 Tân Trào, phường Tân Mỹ, TP. Hồ Chí Minh

BÁO CÁO TÀI CHÍNH HỢP NHẤT GIỮA NIÊN ĐỘ

Quý 4 của năm tài chính kết thúc ngày 31 tháng 12 năm 2025

Bảng cân đối kế toán hợp nhất giữa niên độ (tiếp theo)

CHỈ TIÊU	Mã số	Thuyết minh	Số cuối kỳ	Số đầu năm
C - NỢ PHẢI TRẢ	300		575,318,022,113	100,038,951,251
I. Nợ ngắn hạn	310		572,076,093,313	93,086,504,651
1. Phải trả người bán ngắn hạn	311		30,541,083,980	19,193,161,519
2. Người mua trả tiền trước ngắn hạn	312		170,083,461,660	4,942,921,311
3. Thuế và các khoản phải nộp Nhà nước	313	V.8	1,902,028,943	4,521,393,938
4. Phải trả người lao động	314		7,787,020,658	6,132,951,739
5. Chi phí phải trả ngắn hạn	315	V.9	1,420,128,489	29,011,405,784
6. Phải trả nội bộ ngắn hạn	316		-	-
7. Phải trả theo tiến độ kế hoạch hợp đồng xây dựng	317		-	-
8. Doanh thu chưa thực hiện ngắn hạn	318		45,000,000	181,734,000
9. Phải trả ngắn hạn khác	319	V.10a, c	9,951,977,647	10,516,347,176
10. Vay và nợ thuê tài chính ngắn hạn	320		350,000,000,000	18,222,137,863
11. Dự phòng phải trả ngắn hạn	321		-	-
12. Quỹ khen thưởng, phúc lợi	322		345,391,936	364,451,321
13. Quỹ bình ổn giá	323		-	-
14. Giao dịch mua bán lại trái phiếu Chính phủ	324		-	-
II. Nợ dài hạn	330		3,241,928,800	6,952,446,600
1. Phải trả người bán dài hạn	331		2,741,928,800	6,606,446,600
2. Người mua trả tiền trước dài hạn	332		-	-
3. Chi phí phải trả dài hạn	333		-	-
4. Phải trả nội bộ về vốn kinh doanh	334		-	-
5. Phải trả nội bộ dài hạn	335		-	-
6. Doanh thu chưa thực hiện dài hạn	336		-	-
7. Phải trả dài hạn khác	337	V.10b, c	500,000,000	346,000,000
8. Vay và nợ thuê tài chính dài hạn	338		-	-
9. Trái phiếu chuyển đổi	339		-	-
10. Cổ phiếu ưu đãi	340		-	-
11. Thuế thu nhập hoãn lại phải trả	341		-	-
12. Dự phòng phải trả dài hạn	342		-	-
13. Quỹ phát triển khoa học và công nghệ	343		-	-



CÔNG TY CỔ PHẦN THƯƠNG MẠI DẦU KHÍ

Địa chỉ: Tầng 11, tòa nhà Petroland, số 12 Tân Trào, phường Tân Mỹ, TP. Hồ Chí Minh

BÁO CÁO TÀI CHÍNH HỢP NHẤT GIỮA NIÊN ĐỘ


Quý 4 của năm tài chính kết thúc ngày 31 tháng 12 năm 2025

Bảng cân đối kế toán hợp nhất giữa niên độ (tiếp theo)

CHỈ TIÊU	Mã số	Thuyết minh	Số cuối kỳ	Số đầu năm
D - VỐN CHỦ SỞ HỮU	400		224,776,937,712	227,913,835,850
I. Vốn chủ sở hữu	410		224,776,937,712	227,913,835,850
1. Vốn góp của chủ sở hữu	411	V.11	200,000,000,000	200,000,000,000
- Cổ phiếu phổ thông có quyền biểu quyết	411a		200,000,000,000	200,000,000,000
- Cổ phiếu ưu đãi	411b		-	-
2. Thặng dư vốn cổ phần	412		-	-
3. Quyền chọn chuyển đổi trái phiếu	413		-	-
4. Vốn khác của chủ sở hữu	414		-	-
5. Cổ phiếu quỹ	415		-	-
6. Chênh lệch đánh giá lại tài sản	416		-	-
7. Chênh lệch tỷ giá hối đoái	417		-	-
8. Quỹ đầu tư phát triển	418		36,222,648,814	35,044,156,277
9. Quỹ hỗ trợ sắp xếp doanh nghiệp	419		-	-
10. Quỹ khác thuộc vốn chủ sở hữu	420		-	-
11. Lợi nhuận sau thuế chưa phân phối	421		(33,638,256,438)	(30,570,174,837)
- Lợi nhuận sau thuế chưa phân phối lũy kế đến cuối kỳ trước	421a		(30,570,174,837)	(30,813,977,677)
- Lợi nhuận sau thuế chưa phân phối kỳ này	421b		(3,068,081,601)	243,802,840
12. Nguồn vốn đầu tư xây dựng cơ bản	422		-	-
13. Lợi ích cổ đông không kiểm soát	429		22,192,545,336	23,439,854,410
II. Nguồn kinh phí và quỹ khác	430		-	-
1. Nguồn kinh phí	431		-	-
2. Nguồn kinh phí đã hình thành tài sản cố định	432		-	-
TỔNG CỘNG NGUỒN VỐN	440		800,094,959,825	327,952,787,101

TP. Hồ Chí Minh, ngày 27 tháng 01 năm 2026


Phạm Thị Hồng Yến
Người lập


Nguyễn Ngọc Anh
Kế toán trưởng


Đỗ Thị Bích Hà
Tổng Giám đốc



CÔNG TY CỔ PHẦN THƯƠNG MẠI DẦU KHÍ

Địa chỉ: Tầng 11, tòa nhà Petroland, số 12 Tân Trào, phường Tân Mỹ, TP. Hồ Chí Minh

BÁO CÁO TÀI CHÍNH HỢP NHẤT GIỮA NIÊN ĐỘ

Quý 4 của năm tài chính kết thúc ngày 31 tháng 12 năm 2025

BÁO CÁO KẾT QUẢ HOẠT ĐỘNG KINH DOANH HỢP NHẤT GIỮA NIÊN ĐỘ

(Dạng đầy đủ)

Quý 4 của năm tài chính kết thúc ngày 31 tháng 12 năm 2025

Đơn vị tính: VND

CHỈ TIÊU	Mã số	TM	Quý 4		Lũy kế từ đầu năm đến cuối kỳ này	
			Năm nay	Năm trước	Năm nay	Năm trước
1. Doanh thu bán hàng và cung cấp dịch vụ	01	VI.1	38,679,704,627	726,050,539,099	120,461,329,266	816,512,489,342
2. Các khoản giảm trừ doanh thu	02			824,629,630		824,629,630
3. Doanh thu thuần về bán hàng và cung cấp dịch vụ (10=01-02)	10		38,679,704,627	725,225,909,469	120,461,329,266	815,687,859,712
4. Giá vốn hàng bán	11	VI.2	29,266,618,920	712,786,574,461	95,641,814,323	786,221,542,040
5. Lợi nhuận gộp về bán hàng và cung cấp dịch vụ	20		9,413,085,707	12,439,335,008	24,819,514,943	29,466,317,672
6. Doanh thu hoạt động tài chính	21	VI.3	1,083,911,514	1,240,271,036	4,897,568,717	5,566,274,257
7. Chi phí tài chính	22	VI.4	38,952,189	196,783,128	342,200,499	569,248,692
Trong đó: chi phí lãi vay	23			88,315,516	7,476,917	88,315,516
8. Lợi nhuận trước thuế từ hoạt động kinh doanh	24		-	-	-	-
8. Chi phí bán hàng	24	VI.5	847,719,398	2,085,361,952	3,997,559,896	5,164,373,158
9. Chi phí quản lý doanh nghiệp	25	VI.6	8,017,591,662	7,439,747,932	25,648,152,831	25,895,292,777
11. Lợi nhuận thuần từ hoạt động kinh doanh	30		1,592,733,972	3,957,713,032	(270,829,566)	3,403,677,302
11. Thu nhập khác	31			36,400	356,518,013	36,400
12. Chi phí khác	32	VI.7	272,924,686	69,765,966	272,924,686	105,479,701
13. Lợi nhuận khác	40		(272,924,686)	(69,729,566)	83,593,327	(105,443,301)
14. Tổng lợi nhuận kê toán trước thuế	50		1,319,809,286	3,887,983,466	(187,236,239)	3,298,234,001
15. Chi phí thuế thu nhập doanh nghiệp hiện hành	51		481,391,485	361,449,202	1,005,621,098	1,067,690,637
16. Chi phí thuế thu nhập doanh nghiệp hoãn lại	52		-	-	-	-
17. Lợi nhuận sau thuế thu nhập doanh nghiệp	60		838,417,801	3,526,534,264	(1,192,857,337)	2,230,543,364
18. Lợi nhuận sau thuế của công ty mẹ	61		(127,624,264)	2,939,882,943	(3,068,081,601)	243,802,840
20. Lợi nhuận sau thuế của cổ đông không kiểm soát	62		966,042,065	586,651,321	1,875,224,264	1,986,740,524
21. Lãi cơ bản trên cổ phiếu	70		(6)	147	(153)	12
22. Lãi suy giảm trên cổ phiếu	71		(6)	147	(153)	12

Phạm Thị Hồng Yến
Người lậpNguyễn Ngọc Anh
Kế toán trưởng

TP. Hồ Chí Minh, ngày 27 tháng 01 năm 2026

**CÔNG TY
CỔ PHẦN
THƯƠNG MẠI
DẦU KHÍ**

Đỗ Thị Bích Hà
Tổng Giám đốc

CÔNG TY CỔ PHẦN THƯƠNG MẠI DẦU KHÍ

Địa chỉ: Tầng 11, tòa nhà Petroland, số 12 Tân Trào, phường Tân Mỹ, TP. Hồ Chí Minh

BÁO CÁO TÀI CHÍNH HỢP NHẤT GIỮA NIÊN ĐỘ

Quý 4 của năm tài chính kết thúc ngày 31 tháng 12 năm 2025

BÁO CÁO LƯU CHUYỂN TIỀN TỆ HỢP NHẤT GIỮA NIÊN ĐỘ

(Dạng đầy đủ)

(Theo phương pháp gián tiếp)

Quý 4 của năm tài chính kết thúc ngày 31 tháng 12 năm 2025

Đơn vị tính: VND

CHỈ TIÊU	Mã số	Thuyết minh	Lũy kế từ đầu năm đến cuối kỳ này	
			Năm nay	Năm trước
I. Lưu chuyển tiền từ hoạt động kinh doanh				
1. Lợi nhuận trước thuế	01		(187,236,239)	3,298,234,001
2. Điều chỉnh cho các khoản:				
- Khấu hao tài sản cố định và bất động sản đầu tư	02		1,924,654,908	2,169,219,029
- Các khoản dự phòng	03		(132,199,837)	6,218,095
- Lãi, lỗ chênh lệch tỷ giá hối đoái do đánh giá lại các khoản mục tiền tệ có gốc ngoại tệ	04		(15,190,924)	(3,574,470)
- Lãi, lỗ từ hoạt động đầu tư	05		(5,344,711,182)	(5,562,637,143)
- Chi phí lãi vay	06		7,476,917	88,315,516
- Các khoản điều chỉnh khác	07		-	-
3. Lợi nhuận từ hoạt động kinh doanh trước thay đổi vốn lưu động	08		(3,747,206,357)	(4,224,972)
- Tăng, giảm các khoản phải thu	09		21,183,172,873	(7,901,744,741)
- Tăng, giảm hàng tồn kho	10		(480,437,149,286)	572,119,648,264
- Tăng, giảm các khoản phải trả	11		138,333,156,693	(167,023,874,070)
- Tăng, giảm chi phí trả trước	12		519,603,884	(230,348,554)
- Tăng, giảm chứng khoán kinh doanh	13		-	-
- Tiền lãi vay đã trả	14		(95,792,433)	-
- Thuế thu nhập doanh nghiệp đã nộp	15		(547,742,396)	(1,268,946,889)
- Tiền thu khác từ hoạt động kinh doanh	16		-	-
- Tiền chi khác cho hoạt động kinh doanh	17		(163,050,000)	(614,505,000)
Lưu chuyển tiền thuần từ hoạt động kinh doanh	20		(324,955,007,022)	395,076,004,038
II. Lưu chuyển tiền từ hoạt động đầu tư				
1. Tiền chi để mua sắm, xây dựng tài sản cố định và các tài sản dài hạn khác	21		(88,770,000)	(275,090,000)
2. Tiền thu từ thanh lý, nhượng bán tài sản cố định và các tài sản dài hạn khác	22		-	-
3. Tiền chi cho vay, mua các công cụ nợ của đơn vị khác	23		(13,000,000,000)	(32,545,615,004)
4. Tiền thu hồi cho vay, bán lại các công cụ nợ của đơn vị khác	24		20,598,089,853	39,359,045,602
5. Tiền chi đầu tư góp vốn vào đơn vị khác	25		-	-
6. Tiền thu hồi đầu tư góp vốn vào đơn vị khác	26		-	-
7. Tiền thu lãi cho vay, cổ tức và lợi nhuận được chia	27		3,554,914,083	6,322,513,153
Lưu chuyển tiền thuần từ hoạt động đầu tư	30		11,064,233,936	12,860,853,751

CÔNG TY CỔ PHẦN THƯƠNG MẠI DẦU KHÍ


Địa chỉ: Tầng 11, tòa nhà Petroland, số 12 Tân Trào, phường Tân Mỹ, TP. Hồ Chí Minh


Quý 4 của năm tài chính kết thúc ngày 31 tháng 12 năm 2025

Báo cáo lưu chuyển tiền tệ hợp nhất giữa niên độ (tiếp theo)

CHỈ TIÊU	Mã số	Thuyết minh	Lũy kế từ đầu năm đến cuối kỳ này	
			Năm nay	Năm trước
III. Lưu chuyển tiền từ hoạt động tài chính				
1. Tiền thu từ phát hành cổ phiếu, nhận vốn góp của chủ sở hữu	31		-	-
2. Tiền trả lại vốn góp cho các chủ sở hữu, mua lại cổ phiếu của doanh nghiệp đã phát hành	32		-	-
3. Tiền thu từ đi vay	33		350,000,000,000	33,222,137,863
4. Tiền trả nợ gốc vay	34		(18,222,137,862)	(447,000,000,000)
5. Tiền trả nợ gốc thuê tài chính	35		-	-
6. Cổ tức, lợi nhuận đã trả cho chủ sở hữu	36		(14,414,000)	(1,729,175,100)
Lưu chuyển tiền thuần từ hoạt động tài chính	40		331,763,448,138	(415,507,037,237)
Lưu chuyển tiền thuần trong kỳ	50		17,872,675,052	(7,570,179,448)
Tiền và tương đương tiền đầu năm	60		27,624,639,641	35,191,148,394
Ảnh hưởng của thay đổi tỷ giá hối đoái quy đổi	61		15,190,923	3,670,695
Tiền và tương đương tiền cuối kỳ	70		45,512,505,616	27,624,639,641

TP. Hồ Chí Minh, ngày 27 tháng 01 năm 2026


Phạm Thị Hồng Yến
Người lập


Nguyễn Ngọc Anh
Kế toán trưởng


Đỗ Thị Bích Hà
Tổng Giám đốc



CÔNG TY CỔ PHẦN THƯƠNG MẠI DẦU KHÍ

Địa chỉ: Tầng 11, tòa nhà Petroland, số 12 Tân Trào, phường Tân Mỹ, TP. Hồ Chí Minh

BÁO CÁO TÀI CHÍNH HỢP NHẤT GIỮA NIÊN ĐỘ

Quý 4 của năm tài chính kết thúc ngày 31 tháng 12 năm 2025

Bản thuyết minh Báo cáo tài chính hợp nhất giữa niên độ (tiếp theo)

BẢN THUYẾT MINH BÁO CÁO TÀI CHÍNH HỢP NHẤT GIỮA NIÊN ĐỘ

Quý 4 của năm tài chính kết thúc ngày 31 tháng 12 năm 2025

I. ĐẶC ĐIỂM HOẠT ĐỘNG

1. Hình thức sở hữu vốn

Công ty Cổ phần Thương mại Dầu khí (sau đây gọi tắt là “Công ty” hoặc “Công ty mẹ”) là công ty cổ phần.

2. Lĩnh vực kinh doanh

Lĩnh vực kinh doanh của Công ty là thương mại và dịch vụ.

3. Ngành nghề kinh doanh

Hoạt động kinh doanh chính của Công ty là: thực hiện dịch vụ hàng hải, đại lý vận tải biển và dịch vụ giao nhận hàng hóa xuất nhập khẩu, cung cấp vật tư thiết bị cho các công trình dầu khí, kho xăng dầu, cung cấp hóa chất phục vụ cho thăm dò và khai thác dầu khí.

4. Chu kỳ sản xuất, kinh doanh thông thường

Chu kỳ sản xuất, kinh doanh thông thường của Công ty không quá 12 tháng.

5. Cấu trúc Tập đoàn

Tập đoàn bao gồm Công ty mẹ và Công ty Cổ phần Công nghệ thông tin, Viễn thông và Tự động hóa Dầu khí (là công ty con) chịu sự kiểm soát của Công ty mẹ, được hợp nhất trong Báo cáo tài chính hợp nhất giữa niên độ này.

Công ty con có trụ sở tại Tầng 14, khu văn phòng (đơn nguyên giữa), tòa nhà C1 Thành Công, phố Thành Công, phường Thành Công, quận Ba Đình, TP. Hà Nội. Công ty con hoạt động trong lĩnh vực công nghệ thông tin, viễn thông và tự động hóa, năng lượng sạch. Tỷ lệ vốn góp, tỷ lệ lợi ích và tỷ lệ quyền biểu quyết của Công ty mẹ đối với công ty con không đổi từ năm trước đến kỳ này là 51,85%.

6. Tuyên bố về khả năng so sánh thông tin trên Báo cáo tài chính hợp nhất giữa niên độ

Các số liệu tương ứng của kỳ trước so sánh được với số liệu của kỳ này.

7. Nhân viên

Tại ngày kết thúc kỳ kế toán, Tập đoàn có 102 nhân viên đang làm việc (số đầu năm là 103 nhân viên).

II. NĂM TÀI CHÍNH, ĐƠN VỊ TIỀN TỆ SỬ DỤNG TRONG KẾ TOÁN

1. Năm tài chính

Năm tài chính của Tập đoàn bắt đầu từ ngày 01 tháng 01 và kết thúc vào ngày 31 tháng 12 hàng năm.

2. Đơn vị tiền tệ sử dụng trong kế toán

Đơn vị tiền tệ sử dụng trong kế toán là Đồng Việt Nam (VND) do phần lớn các nghiệp vụ được thực hiện bằng đơn vị tiền tệ VND.

CÔNG TY CỔ PHẦN THƯƠNG MẠI DẦU KHÍ

Địa chỉ: Tầng 11, tòa nhà Petroland, số 12 Tân Trào, phường Tân Mỹ, TP. Hồ Chí Minh

BÁO CÁO TÀI CHÍNH HỢP NHẤT GIỮA NIÊN ĐỘ

Quý 4 của năm tài chính kết thúc ngày 31 tháng 12 năm 2025

Bản thuyết minh Báo cáo tài chính hợp nhất giữa niên độ (tiếp theo)

III. CHUẨN MỰC VÀ CHẾ ĐỘ KẾ TOÁN ÁP DỤNG

1. Chế độ kế toán áp dụng

Tập đoàn áp dụng các chuẩn mực kế toán Việt Nam, Chế độ Kế toán doanh nghiệp Việt Nam được ban hành theo Thông tư số 200/2014/TT-BTC ngày 22 tháng 12 năm 2014, Thông tư số 53/2016/TT-BTC ngày 21 tháng 3 năm 2016 sửa đổi, bổ sung một số điều của Thông tư số 200/2014/TT-BTC ngày 22 tháng 12 năm 2014, Thông tư số 202/2014/TT-BTC ngày 22 tháng 12 năm 2014 hướng dẫn lập và trình bày Báo cáo tài chính hợp nhất, và các thông tư khác hướng dẫn thực hiện chuẩn mực kế toán của Bộ Tài chính trong việc lập và trình bày Báo cáo tài chính hợp nhất giữa niên độ.

2. Tuyên bố về việc tuân thủ chuẩn mực kế toán và chế độ kế toán

Ban Tổng Giám đốc Công ty đảm bảo đã tuân thủ yêu cầu của các chuẩn mực kế toán Việt Nam, Chế độ Kế toán doanh nghiệp Việt Nam được ban hành theo Thông tư số 200/2014/TT-BTC ngày 22 tháng 12 năm 2014, Thông tư số 53/2016/TT-BTC ngày 21 tháng 3 năm 2016 sửa đổi, bổ sung một số điều của Thông tư số 200/2014/TT-BTC ngày 22 tháng 12 năm 2014, Thông tư số 202/2014/TT-BTC ngày 22 tháng 12 năm 2014, cũng như các thông tư khác hướng dẫn thực hiện chuẩn mực kế toán của Bộ Tài chính trong việc lập và trình bày Báo cáo tài chính hợp nhất giữa niên độ.

IV. CÁC CHÍNH SÁCH KẾ TOÁN ÁP DỤNG

1. Cơ sở lập Báo cáo tài chính hợp nhất giữa niên độ

Báo cáo tài chính hợp nhất giữa niên độ được lập trên cơ sở kế toán dồn tích (trừ các thông tin liên quan đến các luồng tiền).

2. Cơ sở hợp nhất

Báo cáo tài chính hợp nhất giữa niên độ bao gồm Báo cáo tài chính giữa niên độ của Công ty mẹ và Báo cáo tài chính giữa niên độ của công ty con. Công ty con là đơn vị chịu sự kiểm soát của Công ty mẹ. Sự kiểm soát tồn tại khi Công ty mẹ có khả năng trực tiếp hay gián tiếp chi phối các chính sách tài chính và hoạt động của công ty con để thu được các lợi ích kinh tế từ các hoạt động này. Khi xác định quyền kiểm soát có tính đến quyền biểu quyết tiềm năng phát sinh từ các quyền chọn mua hoặc các công cụ nợ và công cụ vốn có thể chuyển đổi thành cổ phiếu phổ thông tại ngày kết thúc kỳ kế toán.

Kết quả hoạt động kinh doanh của công ty con được mua lại hoặc bán đi trong kỳ được trình bày trong Báo cáo kết quả hoạt động kinh doanh hợp nhất giữa niên độ từ ngày mua hoặc cho đến ngày bán khoản đầu tư ở công ty con đó.

Báo cáo tài chính giữa niên độ của công ty mẹ và công ty con sử dụng để hợp nhất được lập cho cùng một kỳ kế toán và áp dụng các chính sách kế toán thống nhất cho các giao dịch và sự kiện cùng loại trong những hoàn cảnh tương tự. Trong trường hợp chính sách kế toán của công ty con khác với chính sách kế toán áp dụng thống nhất trong Tập đoàn thì Báo cáo tài chính giữa niên độ của công ty con sẽ có những điều chỉnh thích hợp trước khi sử dụng cho việc lập Báo cáo tài chính hợp nhất giữa niên độ.

Số dư các tài khoản trên Bảng cân đối kế toán giữa niên độ giữa các công ty trong cùng Tập đoàn, các giao dịch nội bộ, các khoản lãi nội bộ chưa thực hiện phát sinh từ các giao dịch này phải được loại trừ hoàn toàn. Các khoản lỗ chưa thực hiện phát sinh từ các giao dịch nội bộ cũng được loại bỏ trừ khi chi phí tạo nên khoản lỗ đó không thể thu hồi được.

CÔNG TY CỔ PHẦN THƯƠNG MẠI DẦU KHÍ

Địa chỉ: Tầng 11, tòa nhà Petroland, số 12 Tân Trào, phường Tân Mỹ, TP. Hồ Chí Minh

BÁO CÁO TÀI CHÍNH HỢP NHẤT GIỮA NIÊN ĐỘ

Quý 4 của năm tài chính kết thúc ngày 31 tháng 12 năm 2025

Bản thuyết minh Báo cáo tài chính hợp nhất giữa niên độ (tiếp theo)

Lợi ích của cổ đông không kiểm soát thể hiện phần lãi hoặc lỗ trong kết quả kinh doanh và tài sản thuần của công ty con không được nắm giữ bởi Tập đoàn và được trình bày ở khoản mục riêng trên Báo cáo kết quả hoạt động kinh doanh hợp nhất giữa niên độ và trên Bảng cân đối kế toán hợp nhất giữa niên độ (thuộc phần vốn chủ sở hữu). Lợi ích của cổ đông không kiểm soát bao gồm giá trị các lợi ích của cổ đông không kiểm soát tại ngày hợp nhất kinh doanh ban đầu và phần lợi ích của cổ đông không kiểm soát trong biến động của vốn chủ sở hữu kể từ ngày hợp nhất kinh doanh. Các khoản lỗ phát sinh tại công ty con được phân bổ tương ứng với phần sở hữu của cổ đông không kiểm soát, kể cả trường hợp số lỗ đó lớn hơn phần sở hữu của cổ đông không kiểm soát trong tài sản thuần của công ty con.

3. Các giao dịch bằng ngoại tệ

Các giao dịch phát sinh bằng ngoại tệ được chuyển đổi theo tỷ giá tại ngày phát sinh giao dịch. Số dư các khoản mục tiền tệ có gốc ngoại tệ tại ngày kết thúc kỳ kế toán được quy đổi theo tỷ giá tại ngày này.

Chênh lệch tỷ giá phát sinh trong kỳ từ các giao dịch bằng ngoại tệ được ghi nhận vào doanh thu hoạt động tài chính hoặc chi phí tài chính. Chênh lệch tỷ giá do đánh giá lại các khoản mục tiền tệ có gốc ngoại tệ tại ngày kết thúc kỳ kế toán sau khi bù trừ chênh lệch tăng và chênh lệch giảm được ghi nhận vào doanh thu hoạt động tài chính hoặc chi phí tài chính.

Tỷ giá sử dụng để quy đổi các giao dịch phát sinh bằng ngoại tệ là tỷ giá giao dịch thực tế tại thời điểm phát sinh giao dịch. Tỷ giá giao dịch thực tế đối với các giao dịch bằng ngoại tệ được xác định như sau:

- Đối với hợp đồng mua bán ngoại tệ (hợp đồng mua bán ngoại tệ giao ngay, hợp đồng kỳ hạn, hợp đồng tương lai, hợp đồng quyền chọn, hợp đồng hoán đổi): tỷ giá ký kết trong hợp đồng mua, bán ngoại tệ giữa các công ty trong Tập đoàn và ngân hàng.
- Đối với nợ phải thu: tỷ giá mua ngoại tệ của ngân hàng thương mại nơi các công ty trong Tập đoàn chỉ định khách hàng thanh toán tại thời điểm giao dịch phát sinh.
- Đối với nợ phải trả: tỷ giá bán ngoại tệ của ngân hàng thương mại nơi các công ty trong Tập đoàn dự kiến giao dịch tại thời điểm giao dịch phát sinh.
- Đối với các giao dịch mua sắm tài sản hoặc các khoản chi phí được thanh toán ngay bằng ngoại tệ (không qua các tài khoản phải trả): tỷ giá mua ngoại tệ của ngân hàng thương mại nơi các công ty trong Tập đoàn thực hiện thanh toán.

Tỷ giá sử dụng để đánh giá lại số dư các khoản mục tiền tệ có gốc ngoại tệ tại ngày kết thúc kỳ kế toán được xác định theo nguyên tắc sau:

- Đối với các khoản ngoại tệ gửi ngân hàng: tỷ giá mua ngoại tệ của ngân hàng nơi các công ty trong Tập đoàn thường xuyên có giao dịch.
- Đối với các khoản mục tiền tệ có gốc ngoại tệ được phân loại là tài sản khác: tỷ giá mua ngoại tệ của ngân hàng nơi các công ty trong Tập đoàn thường xuyên có giao dịch.
- Đối với các khoản mục tiền tệ có gốc ngoại tệ được phân loại là nợ phải trả: tỷ giá bán ngoại tệ của ngân hàng nơi các công ty trong Tập đoàn thường xuyên có giao dịch.

4. Tiền và các khoản tương đương tiền

Tiền bao gồm tiền mặt và tiền gửi ngân hàng không kỳ hạn. Các khoản tương đương tiền là các khoản đầu tư ngắn hạn có thời hạn thu hồi không quá 3 tháng kể từ ngày đầu tư, có khả năng chuyển đổi dễ dàng thành một lượng tiền xác định và không có rủi ro trong việc chuyển đổi thành tiền tại thời điểm báo cáo.

CÔNG TY CỔ PHẦN THƯƠNG MẠI DẦU KHÍ

Địa chỉ: Tầng 11, tòa nhà Petroland, số 12 Tân Trào, phường Tân Mỹ, TP. Hồ Chí Minh

BÁO CÁO TÀI CHÍNH HỢP NHẤT GIỮA NIÊN ĐỘ

Quý 4 của năm tài chính kết thúc ngày 31 tháng 12 năm 2025

Bản thuyết minh Báo cáo tài chính hợp nhất giữa niên độ (tiếp theo)

5. Các khoản đầu tư tài chính

Các khoản đầu tư nắm giữ đến ngày đáo hạn

Khoản đầu tư được phân loại là nắm giữ đến ngày đáo hạn khi Tập đoàn có ý định và khả năng giữ đến ngày đáo hạn. Các khoản đầu tư nắm giữ đến ngày đáo hạn của Tập đoàn gồm có các khoản tiền gửi ngân hàng có kỳ hạn và trái phiếu được nắm giữ đến ngày đáo hạn với mục đích thu lãi hàng kỳ.

Các khoản đầu tư nắm giữ đến ngày đáo hạn được ghi nhận ban đầu theo giá gốc. Sau khi nhận ban đầu, các khoản đầu tư này được ghi nhận theo giá trị có thể thu hồi. Thu nhập lãi từ các khoản đầu tư nắm giữ đến ngày đáo hạn sau ngày mua được ghi nhận trên Báo cáo kết quả hoạt động kinh doanh hợp nhất giữa niên độ trên cơ sở dự thu. Lãi được hưởng trước khi Tập đoàn nắm giữ được ghi giảm trừ vào giá gốc tại thời điểm mua.

Khi có các bằng chứng chắc chắn cho thấy một phần hoặc toàn bộ khoản đầu tư có thể không thu hồi được và số tổn thất được xác định một cách đáng tin cậy thì tổn thất được ghi nhận vào chi phí tài chính trong kỳ và giảm trừ trực tiếp giá trị đầu tư.

Các khoản đầu tư vào công cụ vốn của đơn vị khác

Các khoản đầu tư vào công cụ vốn của đơn vị khác bao gồm các khoản đầu tư vào công cụ vốn nhưng Tập đoàn không có quyền kiểm soát, đồng kiểm soát hoặc có ảnh hưởng đáng kể đối với bên được đầu tư.

Các khoản đầu tư vào công cụ vốn của đơn vị khác được ghi nhận ban đầu theo giá gốc, bao gồm giá mua hoặc khoản góp vốn cộng các chi phí trực tiếp liên quan đến hoạt động đầu tư. Cổ tức và lợi nhuận của các kỳ trước khi khoản đầu tư được mua được hạch toán giảm giá trị của chính khoản đầu tư đó. Cổ tức và lợi nhuận của các kỳ sau khi khoản đầu tư được mua được ghi nhận doanh thu. Cổ tức được nhận bằng cổ phiếu chỉ được theo dõi số lượng cổ phiếu tăng thêm, không ghi nhận giá trị cổ phiếu nhận được.

Dự phòng tổn thất cho các khoản đầu tư vào công cụ vốn của đơn vị khác được trích lập như sau:

- Đối với khoản đầu tư vào cổ phiếu niêm yết hoặc giá trị hợp lý của khoản đầu tư được xác định tin cậy, việc lập dự phòng dựa trên giá trị thị trường của cổ phiếu.
- Đối với khoản đầu tư không xác định được giá trị hợp lý tại thời điểm báo cáo, việc lập dự phòng được thực hiện căn cứ vào khoản lỗ của bên được đầu tư với mức trích lập bằng chênh lệch giữa vốn đầu tư thực tế của các chủ sở hữu và vốn chủ sở hữu tại ngày kết thúc kỳ kế toán nhân với tỷ lệ vốn điều lệ của Tập đoàn so với tổng vốn điều lệ thực góp tại đơn vị khác.

Tăng, giảm số dự phòng tổn thất đầu tư vào công cụ vốn của đơn vị khác cần phải trích lập tại ngày kết thúc kỳ kế toán được ghi nhận vào chi phí tài chính.

6. Các khoản phải thu

Các khoản nợ phải thu được trình bày theo giá trị ghi sổ trừ đi các khoản dự phòng phải thu khó đòi.

Việc phân loại các khoản phải thu là phải thu khách hàng và phải thu khác được thực hiện theo nguyên tắc sau:

- Phải thu của khách hàng phản ánh các khoản phải thu mang tính chất thương mại phát sinh từ giao dịch có tính chất mua – bán giữa Tập đoàn và người mua là đơn vị độc lập với Tập đoàn.
- Phải thu khác phản ánh các khoản phải thu không có tính thương mại, không liên quan đến giao dịch mua – bán.

Dự phòng phải thu khó đòi được lập cho từng khoản nợ phải thu khó đòi căn cứ vào dự kiến mức tổn thất có thể xảy ra.

Tăng, giảm số dư dự phòng nợ phải thu khó đòi cần phải trích lập tại ngày kết thúc kỳ kế toán được ghi nhận vào chi phí quản lý doanh nghiệp.

CÔNG TY CỔ PHẦN THƯƠNG MẠI DẦU KHÍ

Địa chỉ: Tầng 11, tòa nhà Petroland, số 12 Tân Trào, phường Tân Mỹ, TP. Hồ Chí Minh

BÁO CÁO TÀI CHÍNH HỢP NHẤT GIỮA NIÊN ĐỘ

Quý 4 của năm tài chính kết thúc ngày 31 tháng 12 năm 2025

Bản thuyết minh Báo cáo tài chính hợp nhất giữa niên độ (tiếp theo)

7. Hàng tồn kho

Hàng tồn kho được ghi nhận theo giá thấp hơn giữa giá gốc và giá trị thuần có thể thực hiện được.

Hàng tồn kho của Tập đoàn là chi phí thực hiện dịch vụ liên quan đến các hợp đồng cung cấp thiết bị, vật tư cho các công trình dầu khí, thiết bị cho ngành hàng không, các kho xăng dầu và các dự án cung cấp thiết bị viễn thông chưa hoàn thành, bao gồm: chi phí nguyên vật liệu chính, chi phí nhân công và các chi phí có liên quan trực tiếp khác.

Giá trị thuần có thể thực hiện được là doanh thu ước tính của từng hợp đồng trừ chi phí ước tính để hoàn thành dịch vụ.

Dự phòng giảm giá hàng tồn kho được lập cho từng mặt hàng tồn kho có giá gốc lớn hơn giá trị thuần có thể thực hiện được. Tăng, giảm số dư dự phòng giảm giá hàng tồn kho cần phải trích lập tại ngày kết thúc kỳ kế toán được ghi nhận vào giá vốn hàng bán.

8. Chi phí trả trước

Chi phí trả trước bao gồm các chi phí thực tế đã phát sinh nhưng có liên quan đến kết quả hoạt động sản xuất kinh doanh của nhiều kỳ kế toán. Chi phí trả trước của Tập đoàn chủ yếu là: chi phí sửa chữa, bảo trì; chi phí công cụ, dụng cụ và tiền thuê đất trả trước. Các chi phí trả trước này được phân bổ trong khoảng thời gian trả trước hoặc thời gian các lợi ích kinh tế tương ứng được tạo ra từ các chi phí này.

9. Tài sản thuê hoạt động

Thuê tài sản được phân loại là thuê hoạt động nếu phần lớn rủi ro và lợi ích gắn liền với quyền sở hữu tài sản thuộc về người cho thuê. Chi phí thuê hoạt động được phản ánh vào chi phí theo phương pháp đường thẳng cho suốt thời hạn thuê tài sản, không phụ thuộc vào phương thức thanh toán tiền thuê.

10. Tài sản cố định hữu hình

Tài sản cố định hữu hình được thể hiện theo nguyên giá trừ hao mòn lũy kế. Nguyên giá tài sản cố định hữu hình bao gồm toàn bộ các chi phí mà Tập đoàn phải bỏ ra để có được tài sản cố định tính đến thời điểm đưa tài sản đó vào trạng thái sẵn sàng sử dụng. Các chi phí phát sinh sau ghi nhận ban đầu chỉ được ghi tăng nguyên giá tài sản cố định nếu các chi phí này chắc chắn làm tăng lợi ích kinh tế trong tương lai do sử dụng tài sản đó. Các chi phí phát sinh không thỏa mãn điều kiện trên được ghi nhận là chi phí sản xuất, kinh doanh trong kỳ.

Khi tài sản cố định hữu hình được bán hay thanh lý, nguyên giá và giá trị hao mòn lũy kế được xóa sổ và lãi, lỗ phát sinh do thanh lý được ghi nhận vào thu nhập hay chi phí trong kỳ.

Tài sản cố định hữu hình được khấu hao theo phương pháp đường thẳng dựa trên thời gian hữu dụng ước tính. Số năm khấu hao của các loại tài sản cố định hữu hình như sau:

<u>Loại tài sản cố định</u>	<u>Số năm</u>
Nhà cửa, vật kiến trúc	05 - 46
Máy móc và thiết bị	03 - 05
Phương tiện vận tải, truyền dẫn	04 - 10
Thiết bị, dụng cụ quản lý	03 - 05
Tài sản cố định hữu hình khác	04

CÔNG TY CỔ PHẦN THƯƠNG MẠI DẦU KHÍ

Địa chỉ: Tầng 11, tòa nhà Petroland, số 12 Tân Trào, phường Tân Mỹ, TP. Hồ Chí Minh

BÁO CÁO TÀI CHÍNH HỢP NHẤT GIỮA NIÊN ĐỘ

Quý 4 của năm tài chính kết thúc ngày 31 tháng 12 năm 2025

Bản thuyết minh Báo cáo tài chính hợp nhất giữa niên độ (tiếp theo)

11. Tài sản cố định vô hình

Tài sản cố định vô hình được thể hiện theo nguyên giá trừ hao mòn lũy kế.

Nguyên giá tài sản cố định vô hình bao gồm toàn bộ các chi phí mà Tập đoàn phải bỏ ra để có được tài sản cố định tính đến thời điểm đưa tài sản đó vào trạng thái sẵn sàng sử dụng. Chi phí liên quan đến tài sản cố định vô hình phát sinh sau khi ghi nhận ban đầu được ghi nhận là chi phí sản xuất, kinh doanh trong kỳ trừ khi các chi phí này gắn liền với một tài sản cố định vô hình cụ thể và làm tăng lợi ích kinh tế từ các tài sản này.

Khi tài sản cố định vô hình được bán hay thanh lý, nguyên giá và giá trị hao mòn lũy kế được xóa sổ và lãi, lỗ phát sinh do thanh lý được ghi nhận vào thu nhập hay chi phí trong kỳ.

Tài sản cố định vô hình của Tập đoàn bao gồm:

Chương trình phần mềm máy tính

Chi phí liên quan đến các chương trình phần mềm máy tính không phải là một bộ phận gắn kết với phần cứng có liên quan được vốn hóa. Nguyên giá của chương trình phần mềm máy tính là toàn bộ các chi phí mà Tập đoàn đã chi ra tính đến thời điểm đưa phần mềm vào sử dụng. Chương trình phần mềm máy tính được khấu hao theo phương pháp đường thẳng trong 3 năm.

12. Hợp nhất kinh doanh và lợi thế thương mại

Việc hợp nhất kinh doanh được kế toán theo phương pháp mua. Giá phí hợp nhất kinh doanh bao gồm: giá trị hợp lý tại ngày diễn ra trao đổi của các tài sản đem trao đổi, các khoản nợ phải trả đã phát sinh hoặc đã thừa nhận và các công cụ vốn do Tập đoàn phát hành để đổi lấy quyền kiểm soát bên bị mua và các chi phí liên quan trực tiếp đến việc hợp nhất kinh doanh. Tài sản đã mua, nợ phải trả có thể xác định được và những khoản nợ tiềm tàng phải gánh chịu trong hợp nhất kinh doanh được ghi nhận theo giá trị hợp lý tại ngày nắm giữ quyền kiểm soát.

Đối với giao dịch hợp nhất kinh doanh qua nhiều giai đoạn, giá phí hợp nhất kinh doanh được tính là tổng của giá phí khoản đầu tư tại ngày đạt được quyền kiểm soát công ty con cộng với giá phí khoản đầu tư của những lần trao đổi trước đã được đánh giá lại theo giá trị hợp lý tại ngày đạt được quyền kiểm soát công ty con. Chênh lệch giữa giá đánh giá lại và giá gốc khoản đầu tư được ghi nhận vào kết quả hoạt động kinh doanh hợp nhất giữa niên độ nếu trước ngày đạt được quyền kiểm soát Tập đoàn không có ảnh hưởng đáng kể với công ty con và khoản đầu tư được trình bày theo phương pháp giá gốc. Nếu trước ngày đạt được quyền kiểm soát, Tập đoàn có ảnh hưởng đáng kể và khoản đầu tư được trình bày theo phương pháp vốn chủ sở hữu thì phần chênh lệch giữa giá đánh giá lại và giá trị khoản đầu tư theo phương pháp vốn chủ sở hữu được ghi nhận vào kết quả hoạt động kinh doanh hợp nhất giữa niên độ và phần chênh lệch giữa giá trị khoản đầu tư theo phương pháp vốn chủ sở hữu và giá gốc khoản đầu tư được ghi nhận trực tiếp vào khoản mục “Lợi nhuận sau thuế chưa phân phối” trên Bảng cân đối kế toán hợp nhất giữa niên độ.

Phần chênh lệch cao hơn của giá phí hợp nhất kinh doanh so với phần sở hữu của Tập đoàn trong giá trị hợp lý thuần của tài sản, nợ phải trả có thể xác định được và các khoản nợ tiềm tàng đã ghi nhận tại ngày đạt được quyền kiểm soát công ty con được ghi nhận là lợi thế thương mại. Nếu phần sở hữu của Tập đoàn trong giá trị hợp lý thuần của tài sản, nợ phải trả có thể xác định được và nợ tiềm tàng được ghi nhận tại ngày đạt được quyền kiểm soát công ty con vượt quá giá phí hợp nhất kinh doanh thì phần chênh lệch được ghi nhận vào kết quả hoạt động kinh doanh hợp nhất giữa niên độ. Lợi ích của cổ đông không kiểm soát tại ngày hợp nhất kinh doanh ban đầu được xác định trên cơ sở tỷ lệ của các cổ đông không kiểm soát trong giá trị hợp lý của tài sản, nợ phải trả và nợ tiềm tàng được ghi nhận.

13. Các khoản nợ phải trả và chi phí phải trả

CÔNG TY CỔ PHẦN THƯƠNG MẠI DẦU KHÍ

Địa chỉ: Tầng 11, tòa nhà Petroland, số 12 Tân Trào, phường Tân Mỹ, TP. Hồ Chí Minh

BÁO CÁO TÀI CHÍNH HỢP NHẤT GIỮA NIÊN ĐỘ

Quý 4 của năm tài chính kết thúc ngày 31 tháng 12 năm 2025

Bản thuyết minh Báo cáo tài chính hợp nhất giữa niên độ (tiếp theo)

Các khoản nợ phải trả và chi phí phải trả được ghi nhận cho số tiền phải trả trong tương lai liên quan đến hàng hóa và dịch vụ đã nhận được. Chi phí phải trả được ghi nhận dựa trên các ước tính hợp lý về số tiền phải trả.

Việc phân loại các khoản phải trả là phải trả người bán, chi phí phải trả và phải trả khác được thực hiện theo nguyên tắc sau:

- Phải trả người bán phản ánh các khoản phải trả mang tính chất thương mại phát sinh từ giao dịch mua hàng hóa, dịch vụ, tài sản và người bán là đơn vị độc lập với Tập đoàn.
- Chi phí phải trả phản ánh các khoản phải trả cho hàng hóa, dịch vụ đã nhận được từ người bán hoặc đã cung cấp cho người mua nhưng chưa chi trả do chưa có hóa đơn hoặc chưa đủ hồ sơ, tài liệu kế toán và các khoản phải trả cho người lao động về tiền lương nghỉ phép, các khoản chi phí sản xuất, kinh doanh phải trích trước.
- Phải trả khác phản ánh các khoản phải trả không có tính thương mại, không liên quan đến giao dịch mua, bán; cung cấp hàng hóa, dịch vụ.

Các khoản nợ phải trả và chi phí phải trả được phân loại ngắn hạn và dài hạn trên Bảng cân đối kế toán hợp nhất giữa niên độ căn cứ theo kỳ hạn còn lại tại ngày kết thúc kỳ kế toán.

14. **Vốn góp của chủ sở hữu**

Vốn góp của chủ sở hữu được ghi nhận theo số vốn thực tế đã góp của các cổ đông Công ty mẹ.

15. **Phân phối lợi nhuận**

Lợi nhuận sau thuế thu nhập doanh nghiệp được phân phối cho các cổ đông sau khi đã trích lập các quỹ theo Điều lệ của các công ty trong Tập đoàn cũng như các quy định của pháp luật và đã được Đại hội đồng cổ đông biểu quyết thông qua.

Việc phân phối lợi nhuận cho các cổ đông được cân nhắc đến các khoản mục phi tiền tệ nằm trong lợi nhuận sau thuế chưa phân phối có thể ảnh hưởng đến luồng tiền và khả năng chi trả cổ tức như lãi do đánh giá lại tài sản mang đi góp vốn, lãi do đánh giá lại các khoản mục tiền tệ, các công cụ tài chính và các khoản mục phi tiền tệ khác.

Cổ tức được ghi nhận là nợ phải trả khi được Đại hội đồng cổ đông biểu quyết thông qua.

16. **Ghi nhận doanh thu và thu nhập**

Doanh thu bán hàng hoá

Doanh thu bán hàng hóa được ghi nhận khi đồng thời thỏa mãn các điều kiện sau:

- Tập đoàn đã chuyển giao phần lớn rủi ro và lợi ích gắn liền với quyền sở hữu sản phẩm hoặc hàng hóa cho người mua.
- Tập đoàn không còn nắm giữ quyền quản lý hàng hóa như người sở hữu hàng hóa hoặc quyền kiểm soát hàng hóa.
- Doanh thu được xác định tương đối chắc chắn. Khi hợp đồng quy định người mua được quyền trả lại sản phẩm, hàng hoá đã mua theo những điều kiện cụ thể, doanh thu chỉ được ghi nhận khi những điều kiện cụ thể đó không còn tồn tại và người mua không được quyền trả lại sản phẩm, hàng hoá (trừ trường hợp khách hàng có quyền trả lại hàng hóa dưới hình thức đổi lại để lấy hàng hóa, dịch vụ khác).
- Tập đoàn đã hoặc sẽ thu được lợi ích kinh tế từ giao dịch bán hàng.
- Xác định được chi phí liên quan đến giao dịch bán hàng.

CÔNG TY CỔ PHẦN THƯƠNG MẠI DẦU KHÍ

Địa chỉ: Tầng 11, tòa nhà Petroland, số 12 Tân Trào, phường Tân Mỹ, TP. Hồ Chí Minh

BÁO CÁO TÀI CHÍNH HỢP NHẤT GIỮA NIÊN ĐỘ

Quý 4 của năm tài chính kết thúc ngày 31 tháng 12 năm 2025

Bản thuyết minh Báo cáo tài chính hợp nhất giữa niên độ (tiếp theo)

Doanh thu cung cấp dịch vụ

Doanh thu cung cấp dịch vụ được ghi nhận khi đồng thời thỏa mãn các điều kiện sau:

- Doanh thu được xác định tương đối chắc chắn. Khi hợp đồng quy định người mua được quyền trả lại dịch vụ đã mua theo những điều kiện cụ thể, doanh thu chỉ được ghi nhận khi những điều kiện cụ thể đó không còn tồn tại và người mua không được quyền trả lại dịch vụ đã cung cấp.
- Tập đoàn đã hoặc sẽ thu được lợi ích kinh tế từ giao dịch cung cấp dịch vụ đó.
- Xác định được phần công việc đã hoàn thành vào thời điểm báo cáo.
- Xác định được chi phí phát sinh cho giao dịch và chi phí để hoàn thành giao dịch cung cấp dịch vụ đó.

Trường hợp dịch vụ được thực hiện trong nhiều kỳ thì doanh thu được ghi nhận trong kỳ được căn cứ vào kết quả phân công việc đã hoàn thành vào ngày kết thúc kỳ kế toán.

Doanh thu cho thuê tài sản hoạt động

Doanh thu cho thuê tài sản hoạt động được ghi nhận theo phương pháp đường thẳng trong suốt thời gian cho thuê. Tiền cho thuê nhận trước của nhiều kỳ được phân bổ vào doanh thu phù hợp với thời gian cho thuê.

Tiền lãi

Tiền lãi được ghi nhận trên cơ sở thời gian và lãi suất thực tế từng kỳ.

Cổ tức và lợi nhuận được chia

Cổ tức và lợi nhuận được chia được ghi nhận khi Công ty được quyền nhận cổ tức hoặc lợi nhuận từ việc góp vốn. Cổ tức được nhận bằng cổ phiếu chỉ được theo dõi số lượng cổ phiếu tăng thêm, không ghi nhận giá trị cổ phiếu nhận được.

17. Các khoản giảm trừ doanh thu

Khoản giảm trừ doanh thu của Tập đoàn là hàng bán bị trả lại phát sinh cùng kỳ tiêu thụ sản phẩm, hàng hóa, dịch vụ được điều chỉnh giảm doanh thu của kỳ phát sinh.

Trường hợp sản phẩm, hàng hóa, dịch vụ đã tiêu thụ từ các kỳ trước, đến kỳ này mới phát sinh hàng bán bị trả lại thì được ghi giảm doanh thu theo nguyên tắc:

- Nếu hàng bán bị trả lại phát sinh trước thời điểm phát hành Báo cáo tài chính hợp nhất giữa niên độ: ghi giảm doanh thu trên Báo cáo tài chính hợp nhất giữa niên độ của kỳ này.
- Nếu hàng bán bị trả lại phát sinh sau thời điểm phát hành Báo cáo tài chính hợp nhất giữa niên độ: ghi giảm doanh thu trên Báo cáo tài chính hợp nhất giữa niên độ của kỳ sau.

18. Các khoản chi phí

Chi phí là những khoản làm giảm lợi ích kinh tế được ghi nhận tại thời điểm giao dịch phát sinh hoặc khi có khả năng tương đối chắc chắn sẽ phát sinh trong tương lai không phân biệt đã chi tiền hay chưa.

Các khoản chi phí và khoản doanh thu do nó tạo ra phải được ghi nhận đồng thời theo nguyên tắc phù hợp. Trong trường hợp nguyên tắc phù hợp xung đột với nguyên tắc thận trọng, chi phí được ghi nhận căn cứ vào bản chất và quy định của các chuẩn mực kế toán để đảm bảo phản ánh giao dịch một cách trung thực, hợp lý.

19. Thuế thu nhập doanh nghiệp

Chi phí thuế thu nhập doanh nghiệp bao gồm thuế thu nhập hiện hành và thuế thu nhập hoãn lại.

Thuế thu nhập hiện hành

CÔNG TY CỔ PHẦN THƯƠNG MẠI DẦU KHÍ

Địa chỉ: Tầng 11, tòa nhà Petroland, số 12 Tân Trào, phường Tân Mỹ, TP. Hồ Chí Minh

BÁO CÁO TÀI CHÍNH HỢP NHẤT GIỮA NIÊN ĐỘ

Quý 4 của năm tài chính kết thúc ngày 31 tháng 12 năm 2025

Bản thuyết minh Báo cáo tài chính hợp nhất giữa niên độ (tiếp theo)

Thuế thu nhập hiện hành là khoản thuế được tính dựa trên thu nhập tính thuế. Thu nhập tính thuế chênh lệch so với lợi nhuận kế toán là do điều chỉnh các khoản chênh lệch tạm thời giữa thuế và kế toán, các chi phí không được trừ cũng như điều chỉnh các khoản thu nhập không phải chịu thuế và các khoản lỗ được chuyển.

Thuế thu nhập hoãn lại

Thuế thu nhập hoãn lại là khoản thuế thu nhập doanh nghiệp sẽ phải nộp hoặc sẽ được hoàn lại do chênh lệch tạm thời giữa giá trị ghi sổ của tài sản và nợ phải trả cho mục đích lập Báo cáo tài chính hợp nhất giữa niên độ và cơ sở tính thuế thu nhập. Thuế thu nhập hoãn lại phải trả được ghi nhận cho tất cả các khoản chênh lệch tạm thời chịu thuế. Tài sản thuế thu nhập hoãn lại chỉ được ghi nhận khi chắc chắn trong tương lai sẽ có lợi nhuận tính thuế để sử dụng những chênh lệch tạm thời được khấu trừ này.

Giá trị ghi sổ của tài sản thuế thu nhập doanh nghiệp hoãn lại được xem xét lại vào ngày kết thúc kỳ kế toán và sẽ được ghi giảm đến mức đảm bảo chắc chắn có đủ lợi nhuận tính thuế cho phép lợi ích của một phần hoặc toàn bộ tài sản thuế thu nhập hoãn lại được sử dụng. Các tài sản thuế thu nhập doanh nghiệp hoãn lại chưa được ghi nhận trước đây được xem xét lại vào ngày kết thúc kỳ kế toán và được ghi nhận khi chắc chắn có đủ lợi nhuận tính thuế để có thể sử dụng các tài sản thuế thu nhập hoãn lại chưa ghi nhận này.

Tài sản thuế thu nhập hoãn lại và thuế thu nhập hoãn lại phải trả được xác định theo thuế suất dự tính sẽ áp dụng cho kỳ tài sản được thu hồi hay nợ phải trả được thanh toán dựa trên các mức thuế suất có hiệu lực tại ngày kết thúc kỳ kế toán. Thuế thu nhập hoãn lại được ghi nhận vào Báo cáo kết quả hoạt động kinh doanh hợp nhất giữa niên độ và chỉ ghi trực tiếp vào vốn chủ sở hữu khi khoản thuế đó liên quan đến các khoản mục được ghi thẳng vào vốn chủ sở hữu.

Tài sản thuế thu nhập hoãn lại và thuế thu nhập hoãn lại phải trả được bù trừ khi:

- Tập đoàn có quyền hợp pháp được bù trừ giữa tài sản thuế thu nhập hiện hành với thuế thu nhập hiện hành phải nộp; và
- Các tài sản thuế thu nhập hoãn lại và thuế thu nhập hoãn lại phải trả này liên quan đến thuế thu nhập doanh nghiệp được quản lý bởi cùng một Cơ quan thuế:
 - Đối với cùng một đơn vị chịu thuế; hoặc
 - Tập đoàn dự định thanh toán thuế thu nhập hiện hành phải trả và tài sản thuế thu nhập hiện hành trên cơ sở thuần hoặc thu hồi tài sản đồng thời với việc thanh toán nợ phải trả trong từng kỳ tương lai khi các khoản trọng yếu của thuế thu nhập hoãn lại phải trả hoặc tài sản thuế thu nhập hoãn lại được thanh toán hoặc thu hồi.

20. Bên liên quan

Các bên được coi là liên quan nếu một bên có khả năng kiểm soát hoặc có ảnh hưởng đáng kể đối với bên kia trong việc ra quyết định các chính sách tài chính và hoạt động. Các bên cũng được xem là bên liên quan nếu cùng chịu sự kiểm soát chung hay chịu ảnh hưởng đáng kể chung.

Trong việc xem xét mối quan hệ của các bên liên quan, bản chất của mối quan hệ được chú trọng nhiều hơn hình thức pháp lý.

21. Báo cáo theo bộ phận

Bộ phận theo lĩnh vực kinh doanh là một phần có thể xác định riêng biệt tham gia vào quá trình sản xuất hoặc cung cấp sản phẩm, dịch vụ; có rủi ro và lợi ích kinh tế khác với các bộ phận kinh doanh khác.

Bộ phận theo khu vực địa lý là một phần có thể xác định riêng biệt tham gia vào quá trình sản xuất hoặc cung cấp sản phẩm, dịch vụ trong phạm vi một môi trường kinh tế cụ thể, có rủi ro và lợi ích kinh tế khác với các bộ phận kinh doanh trong các môi trường kinh tế khác.

CÔNG TY CỔ PHẦN THƯƠNG MẠI DẦU KHÍ

Địa chỉ: Tầng 11, tòa nhà Petroland, số 12 Tân Trào, phường Tân Mỹ, TP. Hồ Chí Minh

BÁO CÁO TÀI CHÍNH HỢP NHẤT GIỮA NIÊN ĐỘ

Quý 4 của năm tài chính kết thúc ngày 31 tháng 12 năm 2025

Bản thuyết minh Báo cáo tài chính hợp nhất giữa niên độ (tiếp theo)

Thông tin bộ phận được lập và trình bày phù hợp với chính sách kế toán áp dụng cho việc lập và trình bày Báo cáo tài chính hợp nhất giữa niên độ của Tập đoàn.

22. Công cụ tài chính

Tài sản tài chính

Việc phân loại các tài sản tài chính này phụ thuộc vào bản chất và mục đích của tài sản tài chính và được quyết định tại thời điểm ghi nhận ban đầu. Các tài sản tài chính của Tập đoàn gồm có tiền và các khoản tương đương tiền, các khoản phải thu khách hàng, phải thu khác và các khoản đầu tư tài chính.

Tại thời điểm ghi nhận ban đầu, các tài sản tài chính được ghi nhận theo giá gốc cộng các chi phí giao dịch có liên quan trực tiếp đến tài sản tài chính đó.

Nợ phải trả tài chính

Việc phân loại các khoản nợ phải trả tài chính phụ thuộc vào bản chất và mục đích của khoản nợ phải trả tài chính và được quyết định tại thời điểm ghi nhận ban đầu. Nợ phải trả tài chính của Tập đoàn gồm có các khoản phải trả người bán, các khoản phải trả khác và chi phí phải trả.

Tại thời điểm ghi nhận ban đầu, các khoản nợ phải trả tài chính được ghi nhận theo giá gốc trừ các chi phí giao dịch có liên quan trực tiếp đến nợ phải trả tài chính đó.

Công cụ vốn chủ sở hữu

Công cụ vốn chủ sở hữu là hợp đồng chứng tỏ được những lợi ích còn lại về tài sản của Tập đoàn sau khi trừ đi toàn bộ nghĩa vụ.

Bù trừ các công cụ tài chính

Các tài sản tài chính và nợ phải trả tài chính chỉ được bù trừ với nhau và trình bày giá trị thuần trên Bảng cân đối kế toán hợp nhất giữa niên độ khi và chỉ khi Tập đoàn:

- Có quyền hợp pháp để bù trừ giá trị đã được ghi nhận; và
- Có dự định thanh toán trên cơ sở thuần hoặc ghi nhận tài sản và thanh toán nợ phải trả cùng một thời điểm.

V. THÔNG TIN BỔ SUNG CHO CÁC KHOẢN MỤC TRÌNH BÀY TRONG BẢNG CÂN ĐỐI KẾ TOÁN HỢP NHẤT GIỮA NIÊN ĐỘ

1. Tiền và các khoản tương đương tiền

	Số cuối kỳ	Số đầu năm
Tiền mặt	496.421.801	289.068.235
Tiền gửi ngân hàng không kỳ hạn	9.850.122.129	12.652.412.541
Các khoản tương đương tiền (tiền gửi ngân hàng có kỳ hạn gốc không quá 3 tháng)	35.165.961.686	14.683.158.865
Cộng	45.512.505.616	27.624.639.641

2. Các khoản đầu tư tài chính

Đầu tư góp vốn vào đơn vị khác

	Số cuối kỳ	Số đầu năm
Công ty Cổ phần Xăng dầu Dầu khí Sài Gòn	11.000.000.000	11.000.000.000
Công ty Cổ phần Sản xuất và Chế biến Dầu khí Phú Mỹ	10.000.000.000	10.000.000.000
Công ty Cổ phần Xăng dầu Dầu khí Miền Trung	3.000.000.000	3.000.000.000
Cộng	24.000.000.000	24.000.000.000

Thông tin chi tiết về các khoản đầu tư góp vốn vào đơn vị khác tại ngày 31 tháng 12 năm 2025 như sau:

Tên công ty	Nơi thành lập và hoạt động	Hoạt động kinh doanh chính	Tỷ lệ phần sở hữu	Tỷ lệ quyền biểu quyết
-------------	----------------------------	----------------------------	-------------------	------------------------

CÔNG TY CỔ PHẦN THƯƠNG MẠI DẦU KHÍ

Địa chỉ: Tầng 11, tòa nhà Petroland, số 12 Tân Trào, phường Tân Mỹ, TP. Hồ Chí Minh

BÁO CÁO TÀI CHÍNH HỢP NHẤT GIỮA NIÊN ĐỘ

Quý 4 của năm tài chính kết thúc ngày 31 tháng 12 năm 2025

Bản thuyết minh Báo cáo tài chính hợp nhất giữa niên độ (tiếp theo)

Tên công ty	Nơi thành lập và hoạt động	Hoạt động kinh doanh chính	Tỷ lệ phần sở hữu	Tỷ lệ quyền biểu quyết
Công ty Cổ phần Xăng dầu Dầu khí Sài Gòn	TP. Hồ Chí Minh	Kinh doanh các sản phẩm khí và dầu mỏ	5,50%	5,50%
Công ty Cổ phần Sản xuất và Chế biến Dầu khí Phú Mỹ	TP. Hồ Chí Minh	Kinh doanh các sản phẩm xăng dầu, khí, dầu mỏ và các thiết bị liên quan	2,00%	2,00%
Công ty Cổ phần Xăng dầu Dầu khí Miền Trung	Tỉnh Quảng Ngãi	Kinh doanh các sản phẩm xăng dầu, khí, dầu mỏ và các thiết bị liên quan	1,58%	1,58%

Tập đoàn chưa xác định giá trị hợp lý của các khoản đầu tư không có giá niêm yết do chưa có hướng dẫn cụ thể.

3. Phải thu khác

3a. Phải thu ngắn hạn khác

	Số cuối kỳ		Số đầu năm	
	Giá trị	Dự phòng	Giá trị	Dự phòng
Tập đoàn Dầu khí Quốc gia Việt Nam - chi phí dự án sản xuất thử nghiệm pin mặt trời	1.646.068.395	1.646.068.395	1.646.068.395	1.646.068.395
Tạm ứng	1.045.346.685	-	89.770.905	-
Các khoản ký quỹ	70.708.000	-	87.982.000	-
Lãi dự thu	915.113.924	-	875.971.600	-
Cổ tức và lợi nhuận được chia			-	-
Khác				
Cộng	3.677.237.004	1.646.068.395	2.699.792.900	1.646.068.395

3b. Phải thu dài hạn khác

Các khoản ký quỹ.

4. Hàng tồn kho

	Số cuối kỳ	Số đầu năm
Chi phí sản xuất, kinh doanh dở dang	109.865.275	2.958.523.884
Hàng hóa	484.230.879.506	945.071.611
Cộng	484.340.744.781	3.903.595.495

5. Chi phí trả trước

5a. Chi phí trả trước ngắn hạn

	Số cuối kỳ	Số đầu năm
Chi phí thuê đất, văn phòng	39.376.969	42.189.578
Chi phí bảo hiểm	70.053.600	82.416.000
Chi phí công cụ, dụng cụ	166.938.355	125.228.526
Chi phí sửa chữa, bảo trì	227.675.000	243.320.000
Khác	73.258.500	
Cộng	577.302.424	493.154.104

5b. Chi phí trả trước dài hạn

	Số cuối kỳ	Số đầu năm
Chi phí sửa chữa, bảo trì	788.420.447	574.169.314
Chi phí công cụ, dụng cụ	107.152.382	295.521.830
Chi phí khác	121.644.444	751.278.333

CÔNG TY CỔ PHẦN THƯƠNG MẠI DẦU KHÍ

Địa chỉ: Tầng 11, tòa nhà Petroland, số 12 Tân Trào, phường Tân Mỹ, TP. Hồ Chí Minh

BÁO CÁO TÀI CHÍNH HỢP NHẤT GIỮA NIÊN ĐỘ

Quý 4 của năm tài chính kết thúc ngày 31 tháng 12 năm 2025

Bản thuyết minh Báo cáo tài chính hợp nhất giữa niên độ (tiếp theo)

	<u>Số cuối kỳ</u>	<u>Số đầu năm</u>
Cộng	1.017.217.273	1.620.969.477

6. Tài sản cố định hữu hình

	<u>Nhà cửa, vật kiến trúc</u>	<u>Phương tiện vận tải, truyền dẫn</u>	<u>Thiết bị, dụng cụ quản lý</u>	<u>Máy móc, thiết bị</u>	<u>Cộng</u>
Nguyên giá					
Số đầu năm	57.750.758.355	2.264.218.183	3.654.253.527	4.521.326.579	68.190.556.644
Mua trong kỳ	-	(504.926.843)	-	88.770.000	(416.156.843)
Số cuối kỳ	57.750.758.355	1.759.291.340	3.654.253.527	4.610.096.579	67.774.399.801
<i>Trong đó:</i>					
Đã khấu hao hết nhưng vẫn còn sử dụng	1.795.591.151	2.264.218.183	3.528.393.511	4.029.736.231	11.617.939.076
Chờ thanh lý	-	-	-	-	-
Giá trị hao mòn					
Số đầu năm	16.227.052.213	2.264.218.183	3.234.556.195	4.185.161.878	25.910.988.469
Khấu hao trong kỳ	1.400.687.016	(811.240.324)	369.247.336	154.720.556	1.113.414.584
Số cuối kỳ	17.627.739.229	1.452.977.859	3.603.803.531	4.339.882.434	27.024.403.053
Giá trị còn lại					
Số đầu năm	41.523.706.142	-	419.697.332	336.164.701	42.279.568.175
Số cuối kỳ	40.123.019.126	306.313.481	50.449.996	270.214.145	40.749.996.748
<i>Trong đó:</i>					
Tạm thời chưa sử dụng	-	-	-	-	-
Đang chờ thanh lý	-	-	-	-	-

7. Tài sản cố định vô hình

Phần mềm máy tính đã hết khấu hao nhưng vẫn còn sử dụng.

8. Thuế và các khoản phải nộp Nhà nước

	<u>Số đầu năm</u>		<u>Số cuối kỳ</u>	
	<u>Phải nộp</u>	<u>Phải thu</u>	<u>Phải nộp</u>	<u>Phải thu</u>
Thuế GTGT hàng bán nội địa	2.978.766.904	880.550	727.685.056	219.095
Thuế thu nhập doanh nghiệp	1.091.203.420	-	1.029.133.881	-
Thuế thu nhập cá nhân	451.884.144	-	144.689.723	-
Các loại thuế khác	139.470	-	520.283	-
Cộng	4.521.393.938	880.550	1.902.028.943	219.095

9. Chi phí phải trả ngắn hạn

	<u>Số cuối kỳ</u>	<u>Số đầu năm</u>
Chi phí giá vốn dự án Nhà máy điện Nhơn Trạch 2 (Lò 2019)		1.546.894.800
Chi phí giá vốn dự án Nhà máy điện Nhơn Trạch 2 (BOP 2020)		613.300.639
Chi phí giá vốn dự án HD07/NT2.TM		1.653.506.905
Chi phí phải trả khác	1.420.128.489	25.197.703.440
Cộng	1.420.128.489	29.011.405.784

10. Các khoản phải trả ngắn hạn khác

CÔNG TY CỔ PHẦN THƯƠNG MẠI DẦU KHÍ

Địa chỉ: Tầng 11, tòa nhà Petroland, số 12 Tân Trào, phường Tân Mỹ, TP. Hồ Chí Minh

BÁO CÁO TÀI CHÍNH HỢP NHẤT GIỮA NIÊN ĐỘ

Quý 4 của năm tài chính kết thúc ngày 31 tháng 12 năm 2025

Bản thuyết minh Báo cáo tài chính hợp nhất giữa niên độ (tiếp theo)

10a. Phải trả ngắn hạn khác

	Số cuối kỳ	Số đầu năm
Tổng công ty Dầu Việt Nam (là bên liên quan) – lãi trả chậm	2.309.014.486	3.735.336.111
Kinh phí công đoàn	301.359.904	224.717.119
Bảo hiểm y tế, xã hội	42.608.948	47.023.245
Cổ tức phải trả	6.473.285.050	6.150.380.264
Các khoản phải trả ngắn hạn khác	825.709.259	358.890.437
Cộng	9.951.977.647	10.516.347.176

10b. Phải trả dài hạn khác

Các khoản ký quỹ.

10c. Nợ quá hạn chưa thanh toán

11. Vốn chủ sở hữu

11a. Bảng đối chiếu biến động của vốn chủ sở hữu

	Vốn góp của chủ sở hữu	Quỹ đầu tư phát triển	Lợi nhuận sau thuế chưa phân phối	Lợi ích của cổ đông không kiểm soát	Cộng
Số dư đầu năm trước	200.000.000.000	35.044.156.277	(30.438.266.857)	23.637.375.097	228.243.264.517
Lợi nhuận trong kỳ trước	-	-	243.802.840	1.986.740.524	2.230.543.364
Trích quỹ khen thưởng, phúc lợi trong kỳ trước	-	1.178.492.537	(375.710.820)	(348.710.820)	(724.611.031)
Chia cổ tức trong kỳ trước	-	-	-	(1.835.361.000)	(1.835.361.000)
Số dư cuối kỳ trước	200.000.000.000	36.222.648.814	(30.570.174.837)	23.439.854.410	227.913.835.850
Số dư đầu năm nay	200.000.000.000	36.222.648.814	(30.570.174.837)	23.439.854.410	227.913.835.850
Lợi nhuận trong kỳ này	-	-	(3.068.081.601)	1.875.224.264	(1.192.857.337)
Trích quỹ khen thưởng, phúc lợi trong kỳ này	-	-	-	(150.127.380)	(150.127.380)
Chia cổ tức trong kỳ này	-	-	-	(2.972.405.958)	(2.972.405.958)
Số dư cuối kỳ này	200.000.000.000	36.222.648.814	(33.510.632.176)	22.192.545.336	224.776.937.712

11b. Chi tiết vốn góp của chủ sở hữu

	VND	Tỷ lệ (%)
Tổng công ty Dầu Việt Nam	58.000.000.000	29,0
Công ty Cổ phần Đầu tư và Xây dựng Trảng An	46.200.000.000	23,1
Ông Dương Công Ái	33.800.000.000	16,9
Các cổ đông khác	62.000.000.000	31,0
Cộng	200.000.000.000	100,0

11c. Cổ phiếu

	Số cuối kỳ	Số đầu năm
Số lượng cổ phiếu đăng ký phát hành	20.000.000	20.000.000
Số lượng cổ phiếu đã bán ra công chúng	20.000.000	20.000.000
- Cổ phiếu phổ thông	20.000.000	20.000.000
- Cổ phiếu ưu đãi	-	-
Số lượng cổ phiếu được mua lại	-	-
- Cổ phiếu phổ thông	-	-

CÔNG TY CỔ PHẦN THƯƠNG MẠI DẦU KHÍ

Địa chỉ: Tầng 11, tòa nhà Petroland, số 12 Tân Trào, phường Tân Mỹ, TP. Hồ Chí Minh

BÁO CÁO TÀI CHÍNH HỢP NHẤT GIỮA NIÊN ĐỘ

Quý 4 của năm tài chính kết thúc ngày 31 tháng 12 năm 2025

Bản thuyết minh Báo cáo tài chính hợp nhất giữa niên độ (tiếp theo)

	Số cuối kỳ	Số đầu năm
- Cổ phiếu ưu đãi	-	-
Số lượng cổ phiếu đang lưu hành	20.000.000	20.000.000
- Cổ phiếu phổ thông	20.000.000	20.000.000
- Cổ phiếu ưu đãi	-	-

Mệnh giá cổ phiếu đang lưu hành: 10.000 VND.

12. Các khoản mục ngoài Bảng cân đối kế toán hợp nhất giữa niên độ

Ngoại tệ các loại

	Số cuối kỳ	Số đầu năm
Dollar Mỹ (USD)	6.646.18	3.873,88
Euro (EUR)	3.232,03	3.232,03

VI. THÔNG TIN BỔ SUNG CHO CÁC KHOẢN MỤC TRÌNH BÀY TRONG BÁO CÁO KẾT QUẢ HOẠT ĐỘNG KINH DOANH HỢP NHẤT GIỮA NIÊN ĐỘ

1. Doanh thu bán hàng và cung cấp dịch vụ

1a. Tổng doanh thu

	Quý 4	
	Năm nay	Năm trước
Doanh thu bán hàng hóa	21.840.889.883	702.127.352.292
Doanh thu cung cấp dịch vụ	16.838.814.744	23.098.557.177
Cộng	38.679.704.627	725.225.909.469

1b. Doanh thu bán hàng và cung cấp dịch vụ cho các bên liên quan

Tập đoàn không phát sinh giao dịch bán hàng và cung cấp dịch vụ cho các bên liên quan.

2. Giá vốn hàng bán

	Quý 4	
	Năm nay	Năm trước
Giá vốn của hàng hóa đã bán	20.818.286.155	696.367.964.261
Giá vốn của dịch vụ đã cung cấp	8.448.332.765	16.418.610.200
Cộng	29.266.618.920	712.786.574.461

3. Doanh thu hoạt động tài chính

	Quý 4	
	Năm nay	Năm trước
Lãi tiền gửi ngân hàng	1.082.490.736	1.239.567.478
Cổ tức và lợi nhuận được chia		
Lãi chênh lệch tỷ giá	1.420.778	703.558
Doanh thu tài chính khác	-	-
Cộng	1.083.911.514	1.240.271.036

4. Chi phí tài chính

	Quý 4	
	Năm nay	Năm trước
Lãi trả chậm	38.863.999	105.336.111
Lỗ chênh lệch tỷ giá phát sinh	88.190	745.548
Chi phí tài chính khác		90.701.469
Cộng	38.952.189	196.783.128

CÔNG TY CỔ PHẦN THƯƠNG MẠI DẦU KHÍ

Địa chỉ: Tầng 11, tòa nhà Petroland, số 12 Tân Trào, phường Tân Mỹ, TP. Hồ Chí Minh

BÁO CÁO TÀI CHÍNH HỢP NHẤT GIỮA NIÊN ĐỘ

Quý 4 của năm tài chính kết thúc ngày 31 tháng 12 năm 2025

Bản thuyết minh Báo cáo tài chính hợp nhất giữa niên độ (tiếp theo)

5. Chi phí bán hàng

	Quý 4	
	Năm nay	Năm trước
Chi phí cho nhân viên	597.329.300	944.989.550
Chi phí dịch vụ mua ngoài	22.563.000	684.648.925
Các chi phí khác	227.827.098	455.723.477
Cộng	847.719.398	2.085.361.952

6. Chi phí quản lý doanh nghiệp

	Quý 4	
	Năm nay	Năm trước
Chi phí cho nhân viên	4.319.256.892	4.432.573.770
Chi phí đồ dùng văn phòng	233.966.089	230.269.320
Chi phí khấu hao tài sản cố định	393.560.031	459.808.107
Lợi thế thương mại phân bổ	33.401.560	50.102.700
Chi phí dịch vụ mua ngoài	594.657.230	781.574.392
Các chi phí khác	2.442.749.860	1.485.419.643
Cộng	8.017.591.662	7.439.747.932

7. Chi phí khác

	Quý 4	
	Năm nay	Năm trước
Thuế bị phạt	269.187.051	3.795.596
Chi phí khác	3.737.635	65.970.370
Cộng	272.924.686	69.765.966

TP. Hồ Chí Minh, ngày 27 tháng 01 năm 2026

Phạm Thị Hồng Yến
Người lập

Nguyễn Ngọc Anh
Kế toán trưởng



Đỗ Thị Bích Hà
Tổng Giám đốc