

Tổng Công ty Chăn nuôi Việt Nam – CTCP

Báo cáo tài chính hợp nhất
cho giai đoạn quý IV và năm kết thúc
ngày 31 tháng 12 năm 2025



Tổng Công ty Chăn nuôi Việt Nam – CTCP
Thông tin về Tổng Công ty

Các văn bản thành lập Quyết định số 862 NN-TCCB/QĐ ngày 21 tháng 6 năm 1996 của Bộ trưởng Bộ Nông nghiệp và Phát triển Nông thôn trên cơ sở sắp xếp lại các đơn vị thuộc Bộ Nông nghiệp và Phát triển Nông thôn.

Tổng Công ty được chuyển đổi thành Tổng Công ty Chăn nuôi Việt Nam – CTCP theo Quyết định số 1893/QĐ-TTg ngày 14 tháng 12 năm 2012 của Thủ tướng Chính phủ.

Giấy Chứng nhận Đăng ký Doanh nghiệp số 0100104443 do Sở Kế hoạch và Đầu tư Thành phố Hà Nội cấp lần đầu ngày 30 tháng 6 năm 2010. Giấy Chứng nhận Đăng ký Doanh nghiệp đã được điều chỉnh nhiều lần và lần điều chỉnh gần đây nhất (lần thứ 13) là ngày 04 tháng 9 năm 2025.

Hội đồng Quản trị

Bà Mai Kiều Liên	Chủ tịch
Ông Nguyễn Hồng Bách	Thành viên
Ông Lê Thành Liêm	Thành viên
Ông Đỗ Hoàng Phúc	Thành viên
Ông Đoàn Quốc Khánh	Thành viên

Ban Tổng Giám đốc

Ông Đoàn Quốc Khánh	Tổng Giám đốc
Ông Nguyễn Đức Nam	Phó Tổng Giám đốc
Bà Phạm Ngọc Trâm	Phó Tổng Giám đốc

Ban Kiểm soát

Bà Trần Thái Thoại Trân	Trưởng ban
Ông Trịnh Công Sơn	Thành viên
Ông Trương Anh Vũ	Thành viên (đến ngày 23/4/2025)
Bà Nguyễn Thị Minh Thu	Thành viên (từ ngày 23/4/2025)

Trụ sở đăng ký

519 Minh Khai, Phường Vĩnh Tuy, Hà Nội, Việt Nam

Công ty kiểm toán

Công ty TNHH KPMG
Việt Nam

Tổng Công ty Chăn nuôi Việt Nam – CTCP
Báo cáo của Ban Tổng Giám đốc

Ban Tổng Giám đốc Tổng Công ty Chăn nuôi Việt Nam – CTCP (“Tổng Công ty”) trình bày báo cáo này và báo cáo tài chính hợp nhất đính kèm của Tổng Công ty cho giai đoạn quý IV và năm kết thúc ngày 31 tháng 12 năm 2025.

Ban Tổng Giám đốc Tổng Công ty chịu trách nhiệm lập và trình bày trung thực và hợp lý báo cáo tài chính hợp nhất theo các Chuẩn mực Kế toán Việt Nam, Chế độ Kế toán Doanh nghiệp Việt Nam và các quy định pháp lý có liên quan đến việc lập và trình bày báo cáo tài chính. Theo ý kiến của Ban Tổng Giám đốc Tổng Công ty:

- (a) báo cáo tài chính hợp nhất được trình bày từ trang 3 đến trang 44 đã phản ánh trung thực và hợp lý tình hình tài chính hợp nhất của Tổng Công ty tại ngày 31 tháng 12 năm 2025, kết quả hoạt động kinh doanh và lưu chuyển tiền tệ hợp nhất của Tổng Công ty cho giai đoạn quý IV và năm kết thúc cùng ngày, phù hợp với các Chuẩn mực Kế toán Việt Nam, Chế độ Kế toán Doanh nghiệp Việt Nam và các quy định pháp lý có liên quan đến việc lập và trình bày báo cáo tài chính; và
- (b) tại ngày lập báo cáo này, không có lý do gì để Ban Tổng Giám đốc Tổng Công ty cho rằng Tổng Công ty và các công ty con sẽ không thể thanh toán các khoản nợ phải trả khi đến hạn.

Tại ngày lập báo cáo này, Ban Tổng Giám đốc Tổng Công ty đã phê duyệt phát hành báo cáo tài chính hợp nhất đính kèm.



Thay mặt Ban Tổng Giám đốc,

Đoàn Quốc Khánh
Tổng Giám đốc

Hà Nội, ngày 29 tháng 1 năm 2026

Tổng Công ty Chăn nuôi Việt Nam – CTCP

Bảng cân đối kế toán hợp nhất tại ngày 31 tháng 12 năm 2025

Mẫu B 01a – DN/HN

(Ban hành theo Thông tư số 202/2014/TT-BTC
ngày 22/12/2014 của Bộ Tài chính)

	Mã số	Thuyết minh	31/12/2025 VND	1/1/2025 VND
TÀI SẢN				
Tài sản ngắn hạn (100 = 110 + 120 + 130 + 140 + 150)	100		3.776.507.402.086	4.077.377.193.831
Tiền và các khoản tương đương tiền	110	8	122.064.387.964	420.708.312.481
Tiền	111		100.064.387.964	80.708.312.481
Các khoản tương đương tiền	112		22.000.000.000	340.000.000.000
Đầu tư tài chính ngắn hạn	120		2.753.075.146.021	2.989.300.000.000
Đầu tư nắm giữ đến ngày đáo hạn	123	9(a)	2.753.075.146.021	2.989.300.000.000
Các khoản phải thu ngắn hạn	130		371.897.929.986	360.531.392.858
Phải thu ngắn hạn của khách hàng	131	10	215.261.669.716	212.957.874.264
Trả trước cho người bán ngắn hạn	132	11	61.801.160.399	55.078.818.716
Phải thu ngắn hạn khác	136	12(a)	96.903.895.755	98.189.135.545
Dự phòng phải thu ngắn hạn khó đòi	137	13	(2.068.795.884)	(5.694.435.667)
Hàng tồn kho	140	14	480.491.236.925	259.498.755.477
Hàng tồn kho	141		490.773.754.569	264.793.078.934
Dự phòng giảm giá hàng tồn kho	149		(10.282.517.644)	(5.294.323.457)
Tài sản ngắn hạn khác	150		48.978.701.190	47.338.733.015
Chi phí trả trước ngắn hạn	151	19(a)	13.076.372.108	10.121.406.212
Thuế giá trị gia tăng được khấu trừ	152		17.039.888.642	13.599.703.345
Thuế và các khoản phải thu Nhà nước	153	23(a)	18.862.440.440	23.617.623.458

Các thuyết minh đính kèm là bộ phận hợp thành của báo cáo tài chính hợp nhất giữa niên độ này

Tổng Công ty Chăn nuôi Việt Nam – CTCP

Bảng cân đối kế toán hợp nhất tại ngày 31 tháng 12 năm 2025 (tiếp theo)

Mẫu B 01a – DN/HN

(Ban hành theo Thông tư số 202/2014/TT-BTC
ngày 22/12/2014 của Bộ Tài chính)

	Mã số	Thuyết minh	31/12/2025 VND	1/1/2025 VND
Tài sản dài hạn (200 = 210 + 220 + 240 + 250 + 260)	200		2.860.766.469.862	2.738.207.494.178
Các khoản phải thu dài hạn khác	210		470.595.227	635.015.165
Phải thu dài hạn khác	216	12(b)	470.595.227	635.015.165
Tài sản cố định	220		2.003.900.872.666	1.481.985.359.926
Tài sản cố định hữu hình	221	15	1.631.733.792.512	1.074.641.512.241
Nguyên giá	222		2.726.493.784.966	2.083.591.673.878
Giá trị hao mòn lũy kế	223		(1.094.759.992.454)	(1.008.950.161.637)
Tài sản cố định vô hình	227	16	372.167.080.154	407.343.847.685
Nguyên giá	228		692.155.808.579	695.143.808.579
Giá trị hao mòn lũy kế	229		(319.988.728.425)	(287.799.960.894)
Tài sản dở dang dài hạn	240		592.209.035.511	884.968.336.598
Chi phí sản xuất, kinh doanh dở dang dài hạn	241	17	24.775.218.237	20.571.420.405
Chi phí xây dựng cơ bản dở dang	242	18	567.433.817.274	864.396.916.193
Đầu tư tài chính dài hạn	250		190.082.602.384	252.487.650.621
Đầu tư vào các công ty liên kết	252	9(b)	164.998.882.784	172.403.931.021
Đầu tư góp vốn vào đơn vị khác	253	9(c)	22.378.531.927	22.378.531.927
Dự phòng đầu tư tài chính dài hạn	254	9(c)	(22.294.812.327)	(22.294.812.327)
Đầu tư nắm giữ đến ngày đáo hạn	255	9(a)	25.000.000.000	80.000.000.000
Tài sản dài hạn khác	260		74.103.364.074	118.131.131.868
Chi phí trả trước dài hạn	261	19(b)	28.043.134.802	25.946.388.259
Tài sản thuê thu nhập hoãn lại	262		1.266.234.142	-
Lợi thế thương mại	269	21	44.793.995.130	92.184.743.609
TỔNG CỘNG TÀI SẢN (270 = 100 + 200)	270		6.637.273.871.948	6.815.584.688.009

Các thuyết minh đính kèm là bộ phận hợp thành của báo cáo tài chính hợp nhất giữa niên độ này

Tổng Công ty Chăn nuôi Việt Nam – CTCP

Bảng cân đối kế toán hợp nhất tại ngày 31 tháng 12 năm 2025 (tiếp theo)

Mẫu B 01a – DN/HN

(Ban hành theo Thông tư số 202/2014/TT-BTC
ngày 22/12/2014 của Bộ Tài chính)

	Mã số	Thuyết minh	31/12/2025 VND	1/1/2025 VND
NGUỒN VỐN				
NỢ PHẢI TRẢ (300 = 310 + 330)	300		710.287.761.935	807.906.907.427
Nợ ngắn hạn	310		614.793.433.020	698.534.532.775
Phải trả người bán ngắn hạn	311	22	268.985.078.869	381.625.195.442
Người mua trả tiền trước ngắn hạn	312		33.124.917.987	4.698.071.846
Thuế và các khoản phải nộp Nhà nước	313	23(b)	20.703.879.471	9.661.048.509
Phải trả người lao động	314		25.748.370.287	23.294.510.881
Chi phí phải trả ngắn hạn	315	24	119.477.929.906	98.563.294.515
Phải trả ngắn hạn khác	319	25(a)	7.553.928.664	6.352.960.875
Vay ngắn hạn	320	26	67.000.000.000	99.000.000.000
Dự phòng phải trả ngắn hạn	321		3.743.151.333	2.461.920.000
Quỹ khen thưởng, phúc lợi	322	27	68.456.176.503	72.877.530.707
Nợ dài hạn	330		95.494.328.915	109.372.374.652
Phải trả dài hạn khác	337	25(b)	614.465.489	722.927.552
Thuế thu nhập hoãn lại phải trả	341	20	92.419.312.404	105.494.756.743
Dự phòng phải trả dài hạn	342		2.460.551.022	3.154.690.357
VỐN CHỦ SỞ HỮU (400 = 410)	400		5.926.986.110.013	6.007.677.780.582
Vốn chủ sở hữu	410	28	5.926.986.110.013	6.007.677.780.582
Vốn cổ phần	411	29	2.124.916.110.000	2.124.916.110.000
- Cổ phiếu phổ thông có quyền biểu quyết	411a		2.124.916.110.000	2.124.916.110.000
Thặng dư vốn cổ phần	412		1.192.426.603.378	1.192.426.603.378
Vốn khác của chủ sở hữu	414		37.813.265.256	37.813.265.256
Chênh lệch đánh giá lại tài sản	416		(64.403.513.800)	(64.809.947.101)
Quỹ đầu tư phát triển	418	30	116.421.721.734	116.421.721.734
Lợi nhuận sau thuế chưa phân phối	421		109.757.208.159	122.473.412.211
- LNST chưa phân phối lũy kế đến cuối năm trước	421a		122.473.412.211	81.379.034.433
- LNST năm nay	421b		(12.716.204.052)	41.094.377.778
Lợi ích cổ đông không kiểm soát	429		2.410.054.715.286	2.478.436.615.104
TỔNG CỘNG NGUỒN VỐN (440 = 300 + 400)	440		6.637.273.871.948	6.815.584.688.009

Ngày 29 tháng 1 năm 2026

Người lập:

Hoàng Mạnh Cường
Kế toán trưởng

Người soát xét:

Nguyễn Đức Năng
Phó Tổng Giám đốc

Người duyệt:

Đoàn Quốc Khánh
Tổng Giám đốc



Các thuyết minh đính kèm là bộ phận hợp thành của báo cáo tài chính hợp nhất giữa niên độ này

Tổng Công ty Chăn nuôi Việt Nam – CTPC

Báo cáo kết quả hoạt động kinh doanh hợp nhất cho giai đoạn quý IV và năm kết thúc ngày 31 tháng 12 năm 2025

Mẫu B 02a – DN/HN
(Ban hành theo Thông tư số 202/2014/TT-BTC
ngày 22/12/2014 của Bộ Tài chính)

	Mã Thuyết số	Thuyết minh	Giai đoạn ba tháng kết thúc ngày		Năm kết thúc ngày	
			31/12/2025	31/12/2024	31/12/2025	31/12/2024
			VND	VND	VND	VND
Doanh thu bán hàng và cung cấp dịch vụ	01	32	909.660.104.157	759.420.772.651	3.116.804.216.525	2.959.887.011.881
Các khoản giảm trừ doanh thu	02	32	1.744.746.633	953.641.255	4.747.772.704	2.553.967.539
Doanh thu thuần về bán hàng và cung cấp dịch vụ (10 = 01 - 02)	10	32	907.915.357.524	758.467.131.396	3.112.056.443.821	2.957.333.044.342
Giá vốn hàng bán và dịch vụ đã cung cấp	11	33	733.124.600.888	564.238.960.658	2.442.930.661.052	2.187.391.794.409
Lợi nhuận gộp (20 = 10 - 11)	20		174.790.756.636	194.228.170.738	669.125.782.769	769.941.249.933
Doanh thu hoạt động tài chính	21	34	47.457.321.405	49.252.200.412	190.727.852.357	210.038.846.800
Chi phí tài chính	22	35	906.375.932	1.329.297.223	6.094.882.382	1.964.157.193
Trong đó: Chi phí lãi vay	23		867.956.166	1.158.042.300	5.706.243.839	1.732.481.808
Phân lãi (lỗ) trong công ty liên kết	24		(654.482.205)	2.146.466.505	1.014.777.263	1.082.477.361
Chi phí bán hàng	25	36	166.939.891.503	159.121.622.785	644.463.897.358	680.453.920.008
Chi phí quản lý doanh nghiệp	26	37	41.881.838.989	33.976.100.034	164.905.571.810	155.092.466.161
Lợi nhuận thuần từ hoạt động kinh doanh {30 = 20 + (21 - 22) + 24 - (25 + 26)}	30		11.865.489.412	51.199.817.613	45.404.060.839	143.552.030.732
Thu nhập khác	31	38	8.278.924.012	5.746.769.566	17.337.194.997	16.343.611.016
Chi phí khác	32	39	7.577.232.443	3.897.081.075	18.893.073.624	21.686.813.485
Lãi/(lỗ) khác (40 = 31 - 32)	40		701.691.569	1.849.688.491	(1.555.878.627)	(5.343.202.469)

Các thuyết minh đính kèm là bộ phận hợp thành của báo cáo tài chính hợp nhất giữa niên độ này

Tổng Công ty Chăn nuôi Việt Nam – CTCP

Báo cáo kết quả hoạt động kinh doanh hợp nhất cho giai đoạn quý IV và năm kết thúc ngày 31 tháng 12 năm 2025 (tiếp theo)

Mẫu B 02a – DN/HN

(Ban hành theo Thông tư số 202/2014/TT-BTC
ngày 22/12/2014 của Bộ Tài chính)

Mã số	Thuyết minh	Giai đoạn ba tháng kết thúc ngày		Năm kết thúc ngày	
		31/12/2025	31/12/2024	31/12/2025	31/12/2024
		VND	VND	VND	VND
Lợi nhuận kế toán trước thuế					
(50 = 30 + 40)					
50		12.567.180.981	53.049.506.104	43.848.182.212	138.208.828.263
Chi phí thuế TNDN hiện hành					
51	41	9.621.581.077	9.616.333.124	34.970.104.046	35.251.255.464
52	41	(3.373.212.063)	(3.578.643.032)	(14.341.678.481)	(14.092.660.655)
Lợi nhuận sau thuế TNDN					
(60 = 50 - 51 - 52)					
60		6.318.811.967	47.011.816.012	23.219.756.647	117.050.233.454
Phân bổ cho:					
Cổ đông phổ thông của Công ty mẹ					
61		727.768.387	25.246.106.487	482.051.194	54.135.679.570
Cổ đông không kiểm soát					
62		5.591.043.580	21.765.709.525	22.737.705.453	62.914.553.884
Lãi/(lỗ) trên cổ phiếu					
Lãi/(lỗ) cơ bản trên cổ phiếu					
70	42	(14)	99	(58)	193

Ngày 29 tháng 1 năm 2026

Người lập:

Người soát xét:


Người duyệt:



Hoàng Mạnh Cường
Kế toán trưởng



Nguyễn Đức Nam
Phó Tổng Giám đốc



Đoàn Quốc Khánh
Tổng Giám đốc

Các thuyết minh đính kèm là bộ phận hợp thành của báo cáo tài chính hợp nhất giữa niên độ này

Tổng Công ty Chăn nuôi Việt Nam – CTCP**Báo cáo lưu chuyển tiền tệ hợp nhất cho năm kết thúc ngày 31 tháng 12 năm 2025****(Phương pháp gián tiếp)****Mẫu B 03a – DN/HN***(Ban hành theo Thông tư số 202/2014/TT-BTC
ngày 22/12/2014 của Bộ Tài chính)*

	Mã số	2025 VND	2024 VND
LƯU CHUYỂN TIỀN TỪ HOẠT ĐỘNG KINH DOANH			
Lợi nhuận trước thuế	01	43.848.182.212	138.208.828.263
Điều chỉnh cho các khoản			
Khấu hao và phân bổ	02	219.019.849.084	180.886.217.046
Các khoản dự phòng	03	6.893.947.478	3.430.866.209
Lãi chênh lệch tỷ giá hối đoái do đánh giá lại các khoản mục tiền tệ có gốc ngoại tệ	04	46.192.888	106.030.447
Lãi từ hoạt động đầu tư	05	(179.429.744.545)	(198.013.183.510)
Chi phí lãi vay	06	5.706.243.839	1.732.481.808
Lợi nhuận từ hoạt động kinh doanh trước những thay đổi vốn lưu động	08	96.084.670.956	126.351.240.263
Biến động các khoản phải thu	09	28.656.479.426	8.206.682.156
Biến động hàng tồn kho	10	(211.779.472.343)	(49.550.236.133)
Biến động các khoản phải trả và nợ phải trả khác	11	(41.557.571.916)	143.190.798.850
Biến động chi phí trả trước	12	(5.051.712.439)	(12.399.878.389)
		(133.647.606.316)	215.798.606.747
Tiền lãi vay đã trả	14	(6.468.490.410)	(577.078.077)
Thuế thu nhập doanh nghiệp đã nộp	15	(36.910.604.943)	(19.648.192.531)
Tiền chi khác cho hoạt động kinh doanh	17	(26.249.528.753)	(40.993.864.222)
Lưu chuyển tiền thuần từ hoạt động kinh doanh	20	(203.276.230.422)	154.579.471.917
LƯU CHUYỂN TIỀN TỪ HOẠT ĐỘNG ĐẦU TƯ			
Tiền chi mua sắm, xây dựng tài sản cố định	21	(474.783.439.607)	(1.076.018.999.646)
Tiền thu từ thanh lý, nhượng bán tài sản cố định và tài sản dài hạn khác	22	6.306.837.718	7.510.976.553
Tiền chi cho tiền gửi có kỳ hạn và ứng vốn đầu tư cho các hộ nông dân	23	(3.492.075.146.021)	(4.479.400.000.000)
Tiền thu từ rút tiền gửi có kỳ hạn và nhận lại ứng vốn đầu tư	24	3.783.300.000.000	3.623.063.539.600
Tiền thu hồi đầu tư góp vốn vào các đơn vị khác	26	7.018.316.000	23.334.764.000
Tiền thu lãi tiền gửi và cổ tức	27	189.246.685.139	229.570.622.349
Lưu chuyển tiền thuần từ hoạt động đầu tư	30	19.013.253.229	(1.671.939.097.144)

Các thuyết minh đính kèm là bộ phận hợp thành của báo cáo tài chính hợp nhất giữa niên độ này

Tổng Công ty Chăn nuôi Việt Nam – CTCP**Báo cáo lưu chuyển tiền tệ hợp nhất cho năm kết thúc ngày 31 tháng 12 năm 2025****(Phương pháp gián tiếp - tiếp theo)****Mẫu B 03a – DN/HN***(Ban hành theo Thông tư số 202/2014/TT-BTC
ngày 22/12/2014 của Bộ Tài chính)*

	Mã số	2025 VND	2024 VND
LƯU CHUYỂN TIỀN TỪ HOẠT ĐỘNG TÀI CHÍNH			
Tiền thu từ phát hành cổ phiếu, nhận vốn góp chủ sở hữu	31	7.200.000.000	722.407.000.000
Tiền thu từ đi vay	33	285.000.000.000	129.000.000.000
Tiền trả nợ gốc vay	34	(317.000.000.000)	(30.000.000.000)
Tiền trả cổ tức	36	(89.540.058.000)	(216.980.038.200)
Lưu chuyển tiền thuần từ hoạt động tài chính	40	(114.340.058.000)	604.426.961.800
Lưu chuyển tiền thuần trong kỳ (50 = 20 + 30 + 40)	50	(298.603.035.193)	(912.932.663.427)
Tiền và các khoản tương đương tiền đầu kỳ	60	420,708,312,481	1.333.640.975.908
Ảnh hưởng của thay đổi tỷ giá hối đoái quy đổi ngoại tệ	61	(40.889.324)	-
Tiền và các khoản tương đương tiền cuối kỳ (70 = 50 + 60 + 61) (Thuyết minh 8)	70	122.064.387.964	420.708.312.481

Ngày 29 tháng 1 năm 2026

Người lập:

Hoàng Mạnh Cường
Kế toán trưởng

Người soát xét:

Nguyễn Đức Nam
Phó Tổng Giám đốc

Người duyệt:

Đoàn Quốc Khánh
Tổng Giám đốc*Các thuyết minh đính kèm là bộ phận hợp thành của báo cáo tài chính hợp nhất giữa niên độ này*

Tổng Công ty Chăn nuôi Việt Nam – CTCP

Thuyết minh báo cáo tài chính hợp nhất cho năm kết thúc ngày 31 tháng 12 năm 2025

Mẫu B 09a – DN/HN

*(Ban hành theo Thông tư số 202/2014/TT-BTC
ngày 22/12/2014 của Bộ Tài chính)*

Các thuyết minh này là bộ phận hợp thành và cần được đọc đồng thời với báo cáo tài chính hợp nhất giữa niên độ đính kèm.

1. Đơn vị báo cáo

(a) Hình thức sở hữu vốn

Tổng Công ty Chăn nuôi Việt Nam – CTCP (“Tổng Công ty”) tiền thân là Tổng Công ty Chăn nuôi Việt Nam trực thuộc Bộ Nông nghiệp và Phát triển Nông thôn, được thành lập theo Quyết định số 862 NN-TCCB/QĐ ngày 21 tháng 6 năm 1996 của Bộ trưởng Bộ Nông nghiệp và Phát triển Nông thôn trên cơ sở sắp xếp lại các đơn vị thuộc Bộ Nông nghiệp và Phát triển Nông thôn. Tổng Công ty được chuyển đổi thành Tổng Công ty Chăn nuôi Việt Nam – CTCP theo Quyết định số 1893/QĐ-TTg ngày 14 tháng 12 năm 2012 của Thủ tướng Chính phủ và hoạt động theo Giấy Chứng nhận Đăng ký Doanh nghiệp số 0100104443 đăng ký lần đầu ngày 30 tháng 6 năm 2010 do Sở Kế hoạch và Đầu tư Thành phố Hà Nội cấp, đăng ký thay đổi lần thứ 13 ngày 04 tháng 9 năm 2025.

Báo cáo tài chính hợp nhất của Tổng Công ty cho năm kết thúc ngày 31 tháng 12 năm 2025 bao gồm Tổng Công ty và các công ty con, và các lợi ích của Tổng Công ty và các công ty con trong các công ty liên kết.

(b) Hoạt động chính

Hoạt động chính của Tổng Công ty và các công ty con là:

- Chăn nuôi trâu, bò và sản xuất giống trâu, bò;
- Chăn nuôi lợn và sản xuất giống lợn;
- Chế biến sữa và các sản phẩm từ sữa;
- Chế biến, bảo quản thịt và các sản phẩm từ thịt;
- Kinh doanh bất động sản, quyền sử dụng đất thuộc chủ sở hữu, chủ sử dụng hoặc đi thuê; và
- Kho bãi và lưu giữ hàng hóa.

(c) Chu kỳ sản xuất kinh doanh thông thường

Chu kỳ sản xuất kinh doanh thông thường của Tổng Công ty và các công ty con nằm trong phạm vi 12 tháng.

Tổng Công ty Chăn nuôi Việt Nam – CTCP

Thuyết minh báo cáo tài chính hợp nhất cho giai cho năm kết thúc ngày 31 tháng 12 năm 2025 (tiếp theo)

Mẫu B 09a – DN/HN
(Ban hành theo Thông tư số 202/2014/TT-BTC
ngày 22/12/2014 của Bộ Tài chính)

(d) Cấu trúc Tổng Công ty

Tại ngày 31 tháng 12 năm 2025, Tổng Công ty có 2 công ty con và 4 công ty liên kết (1/1/2025: 2 công ty con và 5 công ty liên kết) như sau:

31/12/2025					
STT	Tên Công ty	Hoạt động chính	Địa chỉ	Tỷ lệ %	Tỷ lệ %
				quyền biểu quyết	sở hữu
Công ty con					
1	Công ty Cổ phần Giống bò sữa Mộc Châu (“MCM”)	Chế biến sữa và các sản phẩm từ sữa Sản xuất, chăn nuôi, chế biến và kinh doanh các sản phẩm từ bò	Tỉnh Sơn La Hà Nội	59,30%	59,30%
2	Công ty TNHH Chăn nuôi Việt Nhật			51,00%	51,00%
Công ty liên kết					
1	Công ty TNHH Phát triển Chăn nuôi Peter Hand Hà Nội	Sản xuất, cung ứng các sản phẩm premix phục vụ hoạt động chăn nuôi	Hà Nội	36,00%	36,00%
2	Tổng Công ty Chè Việt Nam – CTCP (*)	Kinh doanh, sản xuất chè	Hà Nội	16,23%	16,23%
3	Công ty Cổ phần Thực phẩm Lâm Đồng	Chế biến rượu các loại, nhân điều xuất khẩu và các loại nông thực phẩm	Tỉnh Lâm Đồng	38,30%	38,30%
4	Công ty Cổ phần Nhựa Miền Trung	Sản xuất ống nhựa, và các sản phẩm từ plastic	Tỉnh Quảng Nam	40,06%	40,06%

Tại ngày 31 tháng 12 năm 2025, Tổng Công ty và các công ty con có 1.024 nhân viên (1/1/2025: 960 nhân viên).

(*) Tỷ lệ biểu quyết của Tổng Công ty tại Tổng Công ty Chè Việt Nam – CTCP dưới 20%. Tuy nhiên, Ban Tổng Giám đốc Tổng Công ty đánh giá rằng Tổng Công ty có ảnh hưởng đáng kể đến Tổng Công ty Chè Việt Nam – CTCP thông qua việc Tổng Công ty có phó Tổng Giám đốc của Tổng Công ty là Thành viên Hội đồng Quản trị của công ty này. Do đó, khoản đầu tư vào Tổng Công ty Chè Việt Nam – CTCP được trình bày trên khoản mục Đầu tư vào công ty liên kết.

Tổng Công ty Chăn nuôi Việt Nam – CTCP

**Thuyết minh báo cáo tài chính hợp nhất cho năm kết thúc ngày 31 tháng 12 năm 2025
(tiếp theo)**

Mẫu B 09a – DN/HN

*(Ban hành theo Thông tư số 202/2014/TT-BTC
ngày 22/12/2014 của Bộ Tài chính)*

2. Cơ sở lập báo cáo tài chính

(a) Tuyên bố về tuân thủ

Báo cáo tài chính hợp nhất giữa niên độ này được lập theo các Chuẩn mực Kế toán Việt Nam, Chế độ Kế toán Doanh nghiệp Việt Nam và các quy định pháp lý có liên quan đến việc lập và trình bày báo cáo tài chính giữa niên độ.

(b) Cơ sở đo lường

Báo cáo tài chính hợp nhất giữa niên độ, trừ báo cáo lưu chuyển tiền tệ hợp nhất, được lập trên cơ sở dồn tích theo nguyên tắc giá gốc. Báo cáo lưu chuyển tiền tệ hợp nhất được lập theo phương pháp gián tiếp.

(c) Kỳ kế toán năm

Kỳ kế toán năm của Tổng Công ty và các công ty con là từ ngày 1 tháng 1 đến ngày 31 tháng 12.

(d) Đơn vị tiền tệ kế toán

Đơn vị tiền tệ kế toán của Tổng Công ty và các công ty con là Đồng Việt Nam (“VND”), cũng là đơn vị tiền tệ được sử dụng cho mục đích lập và trình bày báo cáo tài chính. Toàn bộ các số liệu được trình bày bằng VND, trừ khi được ghi chú khác.

3. Tóm tắt những chính sách kế toán chủ yếu

Sau đây là những chính sách kế toán chủ yếu được Tổng Công ty và các công ty con áp dụng trong việc lập báo cáo tài chính hợp nhất giữa niên độ này.

Những chính sách kế toán được Tổng Công ty và các công ty con áp dụng trong việc lập báo cáo tài chính hợp nhất giữa niên độ này nhất quán với các chính sách kế toán áp dụng trong việc lập báo cáo tài chính hợp nhất năm gần nhất.

(a) Cơ sở hợp nhất

(i) Công ty con

Công ty con là các đơn vị chịu sự kiểm soát của Tổng Công ty. Báo cáo tài chính của công ty con được bao gồm trong báo cáo tài chính hợp nhất kể từ ngày quyền kiểm soát bắt đầu có hiệu lực cho tới ngày quyền kiểm soát chấm dứt.

(ii) Lợi ích cổ đông không kiểm soát

Lợi ích cổ đông không kiểm soát được xác định theo tỷ lệ phần sở hữu của cổ đông không kiểm soát trong tài sản thuần của đơn vị bị mua lại tại ngày mua.

Tổng Công ty Chăn nuôi Việt Nam – CTCP

**Thuyết minh báo cáo tài chính hợp nhất cho năm kết thúc ngày 31 tháng 12 năm 2025
(tiếp theo)**

Mẫu B 09a – DN/HN

*(Ban hành theo Thông tư số 202/2014/TT-BTC
ngày 22/12/2014 của Bộ Tài chính)*

Việc thoái vốn của Tổng Công ty trong công ty con mà không dẫn đến mất quyền kiểm soát được kế toán tương tự như các giao dịch vốn chủ sở hữu. Chênh lệch giữa giá trị thay đổi phần sở hữu của Tổng Công ty trong tài sản thuần của công ty con và số thu hoặc chi từ việc thoái vốn tại công ty con được ghi nhận vào lợi nhuận sau thuế chưa phân phối thuộc vốn chủ sở hữu

(iii) Công ty liên kết

Công ty liên kết là những công ty mà Tổng Công ty có ảnh hưởng đáng kể, nhưng không kiểm soát, các chính sách tài chính và hoạt động của công ty. Công ty liên kết được hạch toán theo phương pháp vốn chủ sở hữu. Các khoản đầu tư này được ghi nhận ban đầu theo giá gốc, gồm cả chi phí giao dịch. Sau ghi nhận ban đầu, báo cáo tài chính hợp nhất giữa niên độ bao gồm phần mà Tổng Công ty được hưởng trong lãi hoặc lỗ của các công ty liên kết được hạch toán theo phương pháp vốn chủ sở hữu, sau khi điều chỉnh theo chính sách kế toán của Tổng Công ty, từ ngày bắt đầu cho tới ngày chấm dứt sự ảnh hưởng đáng kể đối với các công ty này. Giá trị ghi sổ của các khoản đầu tư được hạch toán theo phương pháp vốn chủ sở hữu cũng được điều chỉnh cho những thay đổi về lợi ích của nhà đầu tư trong đơn vị nhận đầu tư phát sinh từ những thay đổi vốn chủ sở hữu của đơn vị nhận đầu tư mà không phản ánh trên báo cáo kết quả hoạt động kinh doanh (như việc đánh giá lại tài sản cố định, hay chênh lệch tỷ giá do chuyển đổi báo cáo tài chính, v.v...).

Khi phần lỗ của công ty liên kết mà Tổng Công ty phải chia sẻ vượt quá lợi ích của Tổng Công ty trong công ty liên kết được hạch toán theo phương pháp vốn chủ sở hữu, giá trị ghi sổ của khoản đầu tư (bao gồm các khoản đầu tư dài hạn, nếu có) sẽ được ghi giảm tới bằng không và dừng việc ghi nhận các khoản lỗ phát sinh trong tương lai trừ các khoản lỗ thuộc phạm vi mà Tổng Công ty có nghĩa vụ phải trả hoặc đã trả thay cho công ty liên kết.

(iv) Các giao dịch được loại trừ khi hợp nhất

Các giao dịch và số dư trong nội bộ Tổng Công ty và các công ty con và các khoản thu nhập và chi phí chưa thực hiện từ các giao dịch nội bộ được loại trừ khi lập báo cáo tài chính hợp nhất giữa niên độ. Khoản lãi và lỗ chưa thực hiện phát sinh từ các giao dịch với các công ty liên kết được hạch toán theo phương pháp vốn chủ sở hữu được trừ vào khoản đầu tư trong phạm vi lợi ích của Tổng Công ty tại công ty liên kết.

(b) Các giao dịch bằng ngoại tệ

Các giao dịch bằng các đơn vị tiền khác VND trong kỳ được quy đổi sang VND theo tỷ giá xấp xỉ với tỷ giá thực tế tại ngày giao dịch.

Các khoản mục tài sản và nợ phải trả có gốc bằng đơn vị tiền tệ khác VND được quy đổi sang VND tương ứng theo tỷ giá mua chuyển khoản và tỷ giá bán chuyển khoản của ngân hàng thương mại nơi Tổng Công ty và các công ty con thường xuyên có giao dịch tại ngày kết thúc kỳ kế toán giữa niên độ.

Tất cả các khoản chênh lệch tỷ giá hối đoái được ghi nhận vào báo cáo kết quả hoạt động kinh doanh hợp nhất.

Tổng Công ty Chăn nuôi Việt Nam – CTCP

**Thuyết minh báo cáo tài chính hợp nhất cho năm kết thúc ngày 31 tháng 12 năm 2025
(tiếp theo)**

Mẫu B 09a – DN/HN

*(Ban hành theo Thông tư số 202/2014/TT-BTC
ngày 22/12/2014 của Bộ Tài chính)*

(c) Tiền và các khoản tương đương tiền

Tiền bao gồm tiền mặt và tiền gửi ngân hàng không kỳ hạn. Các khoản tương đương tiền là các khoản đầu tư ngắn hạn có tính thanh khoản cao, có thể dễ dàng chuyển đổi thành một lượng tiền xác định, không có nhiều rủi ro về thay đổi giá trị và được sử dụng cho mục đích đáp ứng các cam kết chi tiền ngắn hạn hơn là cho mục đích đầu tư hay là các mục đích khác.

(d) Các khoản đầu tư

(i) Đầu tư nắm giữ đến ngày đáo hạn

Đầu tư nắm giữ đến ngày đáo hạn là các khoản đầu tư mà Tổng Công ty hoặc công ty con dự định và có khả năng nắm giữ đến ngày đáo hạn. Đầu tư nắm giữ đến ngày đáo hạn phản ánh các khoản tiền gửi ngân hàng có kỳ hạn. Các khoản đầu tư này được ghi nhận theo giá gốc trừ đi dự phòng cho các khoản phải thu khó đòi.

(ii) Đầu tư góp vốn vào các đơn vị khác

Đầu tư vào các công cụ vốn chủ sở hữu của các đơn vị khác được ghi nhận ban đầu theo giá gốc bao gồm giá mua và các chi phí mua có liên quan trực tiếp. Sau ghi nhận ban đầu, các khoản đầu tư này được xác định theo giá gốc trừ đi dự phòng giảm giá khoản đầu tư.

Dự phòng giảm giá đầu tư được lập khi đơn vị nhận đầu tư phát sinh lỗ dẫn đến Tổng Công ty có khả năng mất vốn, trừ khi có bằng chứng rằng giá trị của khoản đầu tư không bị suy giảm. Dự phòng giảm giá đầu tư được hoàn nhập khi đơn vị nhận đầu tư sau đó tạo ra lợi nhuận để bù trừ cho các khoản lỗ đã được lập dự phòng trước kia. Khoản dự phòng chỉ được hoàn nhập trong phạm vi sao cho giá trị ghi sổ của khoản đầu tư không vượt quá giá trị ghi sổ của chúng khi giả định không có khoản dự phòng nào đã được ghi nhận.

(e) Các khoản phải thu

Các khoản phải thu khách hàng và các khoản phải thu khác được phản ánh theo giá gốc trừ đi dự phòng phải thu khó đòi.

(f) Hàng tồn kho

Hàng tồn kho được phản ánh theo giá thấp hơn giữa giá gốc và giá trị thuần có thể thực hiện được. Giá gốc được tính theo phương pháp bình quân gia quyền và bao gồm tất cả các chi phí phát sinh để có được hàng tồn kho ở địa điểm và trạng thái hiện tại. Đối với thành phẩm và chi phí sản xuất kinh doanh dở dang, giá gốc bao gồm nguyên vật liệu, chi phí nhân công trực tiếp và các chi phí sản xuất chung được phân bổ. Giá trị thuần có thể thực hiện được ước tính dựa vào giá bán của hàng tồn kho trừ đi các khoản chi phí ước tính để hoàn thành sản phẩm và các chi phí ước tính để bán sản phẩm.

Tổng Công ty và các công ty con áp dụng phương pháp kê khai thường xuyên để hạch toán hàng tồn kho.

(g) Tài sản cố định hữu hình

(i) Nguyên giá

Gia súc

Gia súc được thể hiện theo nguyên giá trừ đi giá trị hao mòn lũy kế. Nguyên giá ban đầu của gia súc bao gồm tất cả các chi phí thực tế và các chi phí liên quan trực tiếp đã phát sinh để hình thành và nuôi lớn gia súc cho đến khi đưa gia súc đến trạng thái hoạt động cho mục đích sản xuất đã dự kiến (khi gia súc đạt đủ 16 tháng tuổi).

Tài sản cố định hữu hình khác

Tài sản cố định hữu hình khác được thể hiện theo nguyên giá trừ đi giá trị hao mòn lũy kế. Nguyên giá tài sản cố định hữu hình khác bao gồm giá mua, thuế nhập khẩu, các loại thuế mua hàng không hoàn lại và chi phí liên quan trực tiếp để đưa tài sản đến vị trí và trạng thái hoạt động cho mục đích sử dụng đã dự kiến. Các chi phí phát sinh sau khi tài sản cố định hữu hình khác đã đưa vào hoạt động như chi phí sửa chữa, bảo dưỡng và đại tu được ghi nhận vào báo cáo kết quả hoạt động kinh doanh hợp nhất trong kỳ mà chi phí phát sinh. Trong các trường hợp có thể chứng minh một cách rõ ràng rằng các khoản chi phí này làm tăng lợi ích kinh tế trong tương lai dự tính thu được từ việc sử dụng tài sản cố định hữu hình khác vượt trên mức hoạt động tiêu chuẩn theo như đánh giá ban đầu, thì các chi phí này được vốn hóa như một khoản nguyên giá tăng thêm của tài sản cố định hữu hình khác.

(ii) Khấu hao

Khấu hao được tính theo phương pháp đường thẳng dựa trên thời gian hữu dụng ước tính của tài sản cố định hữu hình. Thời gian hữu dụng ước tính như sau:

▪ Nhà cửa và vật kiến trúc	5 – 50 năm
▪ Máy móc và thiết bị	4 – 30 năm
▪ Phương tiện vận chuyển	5 – 10 năm
▪ Thiết bị văn phòng	3 – 8 năm
▪ Gia súc	4 – 7 năm
▪ Tài sản khác	3 – 8 năm

(h) Tài sản cố định vô hình

(i) Lợi thế quyền thuê đất, lợi thế thương hiệu và lợi thế vùng nguyên liệu

Lợi thế quyền thuê đất, lợi thế thương hiệu và lợi thế vùng nguyên liệu là các tài sản cố định vô hình mà Tổng Công ty có được từ việc mua lại các công ty con được ghi nhận ban đầu theo giá trị hợp lý tại thời điểm Tổng Công ty mua các công ty con.

Lợi thế quyền thuê đất được phân bổ theo phương pháp đường thẳng trong thời gian còn lại của các hợp đồng thuê đất. Lợi thế thương hiệu được phân bổ theo phương pháp đường thẳng trong 20 năm. Lợi thế vùng nguyên liệu được phân bổ theo phương pháp đường thẳng trong 18 năm.

Tổng Công ty Chăn nuôi Việt Nam – CTCP

**Thuyết minh báo cáo tài chính hợp nhất cho năm kết thúc ngày 31 tháng 12 năm 2025
(tiếp theo)**

Mẫu B 09a – DN/HN

*(Ban hành theo Thông tư số 202/2014/TT-BTC
ngày 22/12/2014 của Bộ Tài chính)*

(ii) Phần mềm máy vi tính và phần mềm quản lý

Giá mua của phần mềm máy vi tính mới và phần mềm quản lý mới mà phần mềm này không phải là một bộ phận gắn kết với phần cứng có liên quan thì được vốn hóa và hạch toán như tài sản cố định vô hình. Phần mềm máy vi tính và phần mềm quản lý được tính khấu hao theo phương pháp đường thẳng trong thời gian từ 2 đến 3 năm.

(i) Xây dựng cơ bản dở dang

Xây dựng cơ bản dở dang phản ánh các khoản chi phí xây dựng tài sản cố định hữu hình chưa được hoàn thành hoặc chưa lắp đặt xong. Tổng Công ty và các công ty con không tính khấu hao cho xây dựng cơ bản dở dang trong quá trình xây dựng và lắp đặt.

(j) Chi phí trả trước dài hạn

(i) Công cụ và dụng cụ

Công cụ và dụng cụ bao gồm các tài sản Tổng Công ty và các công ty con nắm giữ để sử dụng trong quá trình hoạt động kinh doanh bình thường, với nguyên giá của mỗi tài sản thấp hơn 30 triệu VND và do đó không đủ điều kiện ghi nhận là tài sản cố định theo quy định hiện hành. Nguyên giá của công cụ và dụng cụ được phân bổ theo phương pháp đường thẳng trong thời gian từ 2 đến 3 năm.

(ii) Chi phí trả trước dài hạn khác

Chi phí trả trước dài hạn khác gồm các chi phí cải tạo, sửa chữa định kỳ, thuê biển quảng cáo được ghi nhận theo nguyên giá và phân bổ theo phương pháp đường thẳng trong thời gian từ 18 tháng đến 36 tháng.

(k) Lợi thế thương mại

Lợi thế thương mại phát sinh trong việc mua lại công ty con. Lợi thế thương mại được xác định theo giá gốc trừ đi giá trị hao mòn lũy kế. Giá gốc của lợi thế thương mại là khoản chênh lệch giữa chi phí mua và lợi ích của Tổng Công ty trong giá trị hợp lý thuần của các tài sản, nợ phải trả và nợ tiềm tàng của đơn vị bị mua. Khoản chênh lệch âm (lãi từ giao dịch mua giá rẻ) được ghi nhận ngay vào báo cáo kết quả hoạt động kinh doanh hợp nhất.

Lợi thế thương mại phát sinh khi mua công ty con được phân bổ theo phương pháp đường thẳng trong vòng 10 năm. Giá trị ghi sổ của lợi thế thương mại phát sinh khi mua công ty con được ghi giảm xuống bằng giá trị có thể thu hồi khi Ban Tổng Giám đốc xác định khoản lợi thế thương mại không thể thu hồi toàn bộ.

(l) Các khoản phải trả người bán và phải trả khác

Các khoản phải trả người bán và phải trả khác được thể hiện theo giá gốc.

Tổng Công ty Chăn nuôi Việt Nam – CTCP

Thuyết minh báo cáo tài chính hợp nhất cho năm kết thúc ngày 31 tháng 12 năm 2025 (tiếp theo)

Mẫu B 09a – DN/HN

*(Ban hành theo Thông tư số 202/2014/TT-BTC
ngày 22/12/2014 của Bộ Tài chính)*

(m) Dự phòng

Một khoản dự phòng được ghi nhận nếu, do kết quả của một sự kiện trong quá khứ, Tổng Công ty và các công ty con có nghĩa vụ pháp lý hiện tại hoặc liên đới có thể ước tính một cách đáng tin cậy, và chắc chắn sẽ làm giảm sút các lợi ích kinh tế trong tương lai để thanh toán các khoản nợ phải trả do nghĩa vụ đó. Khoản dự phòng được xác định bằng cách chiết khấu dòng tiền dự kiến phải trả trong tương lai với tỷ lệ chiết khấu trước thuế phản ánh đánh giá của thị trường ở thời điểm hiện tại về giá trị thời gian của tiền và rủi ro cụ thể của khoản nợ đó.

Dự phòng trợ cấp thôi việc

Theo Bộ luật Lao động Việt Nam, khi nhân viên làm việc cho công ty từ 12 tháng trở lên (“nhân viên đủ điều kiện”) tự nguyện chấm dứt hợp đồng lao động của mình thì bên sử dụng lao động phải thanh toán tiền trợ cấp thôi việc cho nhân viên đó tính dựa trên số năm làm việc và mức lương tại thời điểm thôi việc của nhân viên đó. Dự phòng trợ cấp thôi việc được lập trên cơ sở số năm nhân viên làm việc cho Tổng Công ty và các công ty con và mức lương bình quân của họ trong vòng sáu tháng trước ngày kết thúc kỳ kế toán. Cho mục đích xác định số năm làm việc của nhân viên, thời gian nhân viên đã tham gia bảo hiểm thất nghiệp theo quy định của pháp luật và thời gian làm việc đã được Tổng Công ty và các công ty con chi trả trợ cấp thôi việc được loại trừ.

(n) Vốn cổ phần

Cổ phiếu phổ thông

Cổ phiếu phổ thông được ghi nhận theo giá phát hành trừ đi các chi phí phát sinh liên quan trực tiếp đến việc phát hành cổ phiếu, trừ đi ảnh hưởng thuế. Các chi phí đó được ghi giảm vào thặng dư vốn cổ phần.

(o) Thuế

Thuế thu nhập doanh nghiệp tính trên lợi nhuận hợp nhất của kỳ bao gồm thuế thu nhập hiện hành và thuế thu nhập hoãn lại. Thuế thu nhập doanh nghiệp được ghi nhận trong báo cáo kết quả hoạt động kinh doanh hợp nhất ngoại trừ trường hợp có các khoản thuế thu nhập liên quan đến các khoản mục được ghi nhận thẳng vào vốn chủ sở hữu, thì khi đó các khoản thuế thu nhập này cũng được ghi nhận thẳng vào vốn chủ sở hữu.

Thuế thu nhập hiện hành là khoản thuế dự kiến phải nộp dựa trên thu nhập chịu thuế trong kỳ, sử dụng các mức thuế suất có hiệu lực tại ngày kết thúc kỳ kế toán, và các khoản điều chỉnh thuế phải nộp liên quan đến những kỳ trước.

Thuế thu nhập hoãn lại được tính theo phương pháp bảng cân đối kế toán cho các chênh lệch tạm thời giữa giá trị ghi sổ cho mục đích báo cáo tài chính và giá trị sử dụng cho mục đích tính thuế của các khoản mục tài sản và nợ phải trả. Giá trị của thuế thu nhập hoãn lại được ghi nhận dựa trên cách thức dự kiến thu hồi hoặc thanh toán giá trị ghi sổ của các khoản mục tài sản và nợ phải trả sử dụng các mức thuế suất có hiệu lực hoặc cơ bản có hiệu lực tại ngày kết thúc kỳ kế toán.

Tài sản thuế thu nhập hoãn lại chỉ được ghi nhận trong phạm vi chắc chắn có đủ lợi nhuận tính thuế trong tương lai để tài sản thuế thu nhập này có thể sử dụng được. Tài sản thuế thu nhập hoãn lại được ghi giảm trong phạm vi không còn chắc chắn là các lợi ích về thuế liên quan này sẽ sử dụng được.

Tổng Công ty Chăn nuôi Việt Nam – CTCP

Thuyết minh báo cáo tài chính hợp nhất cho năm kết thúc ngày 31 tháng 12 năm 2025
(tiếp theo)

Mẫu B 09a – DN/HN

*(Ban hành theo Thông tư số 202/2014/TT-BTC
ngày 22/12/2014 của Bộ Tài chính)*

(p) Doanh thu và thu nhập khác

(i) *Doanh thu bán hàng*

Doanh thu bán hàng được ghi nhận trong báo cáo kết quả hoạt động kinh doanh hợp nhất khi phần lớn rủi ro và lợi ích gắn liền với quyền sở hữu sản phẩm hoặc hàng hóa được chuyển giao cho người mua. Doanh thu không được ghi nhận nếu như có những yếu tố không chắc chắn trọng yếu liên quan tới khả năng thu hồi các khoản phải thu hoặc liên quan tới khả năng hàng bán bị trả lại. Doanh thu bán hàng được ghi nhận theo số thuần sau khi đã trừ đi số chiết khấu giảm giá.

(ii) *Doanh thu cung cấp dịch vụ*

Doanh thu cung cấp dịch vụ được ghi nhận trong báo cáo kết quả hoạt động kinh doanh hợp nhất theo tỷ lệ phần trăm hoàn thành của giao dịch. Tỷ lệ phần trăm hoàn thành công việc được đánh giá dựa trên khảo sát các công việc đã được thực hiện. Doanh thu không được ghi nhận nếu như có những yếu tố không chắc chắn trọng yếu liên quan tới khả năng thu hồi các khoản phải thu.

(iii) *Thu nhập từ tiền lãi*

Thu nhập từ tiền lãi được ghi nhận theo tỷ lệ tương ứng với thời gian dựa trên số dư gốc và lãi suất áp dụng.

(iv) *Thu nhập từ cổ tức*

Thu nhập từ cổ tức được ghi nhận khi quyền nhận cổ tức được xác lập. Cổ tức bằng cổ phiếu không được ghi nhận là doanh thu hoạt động tài chính. Cổ tức nhận được liên quan đến giai đoạn trước khi mua khoản đầu tư được ghi giảm vào giá trị ghi sổ của khoản đầu tư.

(q) Các khoản thanh toán tiền thuê hoạt động

Các khoản thanh toán thuê hoạt động được ghi nhận trong báo cáo kết quả hoạt động kinh doanh hợp nhất theo phương pháp đường thẳng dựa vào thời hạn của hợp đồng thuê. Các khoản hoa hồng đi thuê được ghi nhận trong báo cáo kết quả hoạt động kinh doanh hợp nhất như là một bộ phận hợp thành của tổng chi phí thuê, trong suốt thời hạn thuê.

(r) Chi phí đi vay

Chi phí đi vay được ghi nhận là chi phí trong kỳ khi chi phí này phát sinh, ngoại trừ trường hợp chi phí đi vay liên quan đến các khoản vay cho mục đích hình thành tài sản đủ điều kiện vốn hóa chi phí đi vay thì khi đó chi phí đi vay sẽ được vốn hóa và được ghi vào nguyên giá các tài sản này.

Tổng Công ty Chăn nuôi Việt Nam – CTCP

**Thuyết minh báo cáo tài chính hợp nhất cho năm kết thúc ngày 31 tháng 12 năm 2025
(tiếp theo)**

Mẫu B 09a – DN/HN

*(Ban hành theo Thông tư số 202/2014/TT-BTC
ngày 22/12/2014 của Bộ Tài chính)*

(s) Lãi trên cổ phiếu

Tổng Công ty trình bày lãi cơ bản trên cổ phiếu cho các cổ phiếu phổ thông. Lãi cơ bản trên cổ phiếu được tính bằng cách lấy lãi hoặc lỗ thuộc về cổ đông phổ thông của Tổng Công ty (sau khi đã trừ đi khoản phân bổ vào quỹ khen thưởng, phúc lợi cho kỳ kế toán báo cáo) chia cho số lượng cổ phiếu phổ thông bình quân gia quyền lưu hành trong kỳ.

Tại ngày 31 tháng 12 năm 2025, Tổng Công ty không có các cổ phiếu tiềm năng có tác động suy giảm. Do vậy yêu cầu trình bày lãi suy giảm trên cổ phiếu không áp dụng.

(t) Báo cáo bộ phận

Một bộ phận là một hợp phần có thể xác định riêng biệt của Tổng Công ty và các công ty con tham gia vào việc cung cấp các sản phẩm hoặc dịch vụ liên quan (bộ phận chia theo hoạt động kinh doanh), hoặc cung cấp sản phẩm hoặc dịch vụ trong một môi trường kinh tế cụ thể (bộ phận chia theo vùng địa lý), mỗi bộ phận này chịu rủi ro và thu được lợi ích khác biệt với các bộ phận khác. Ban Tổng Giám đốc cho rằng Tổng Công ty và các công ty con chủ yếu hoạt động sản xuất kinh doanh là chăn nuôi bò sữa, sản xuất, kinh doanh các sản phẩm liên quan đến bò sữa. Do đó, Tổng Công ty và các công ty con không trình bày báo cáo bộ phận chia theo hoạt động kinh doanh.

Bộ phận chia theo vùng địa lý của Tổng Công ty và các công ty con được xác định căn cứ vào quốc gia phát sinh doanh thu. Ban Tổng Giám đốc cho rằng Tổng Công ty và các công ty con hoạt động chủ yếu trong một khu vực địa lý là Việt Nam.

(u) Các bên liên quan

Các bên được coi là bên liên quan của Tổng Công ty và các công ty con nếu một bên có khả năng, trực tiếp hoặc gián tiếp, kiểm soát bên kia hoặc gây ảnh hưởng đáng kể tới bên kia trong việc ra các quyết định tài chính và hoạt động, hoặc khi Tổng Công ty và các công ty con và bên kia cùng chịu sự kiểm soát chung hoặc ảnh hưởng đáng kể chung. Các bên liên quan có thể là các công ty hoặc các cá nhân, bao gồm cả các thành viên gia đình thân cận của các cá nhân được coi là liên quan.

Các công ty liên quan đề cập tới công ty mẹ của Tổng Công ty, và các công ty con và công ty liên kết của công ty mẹ.

(v) Thông tin so sánh

Thông tin so sánh trong báo cáo tài chính hợp nhất này được trình bày dưới dạng dữ liệu tương ứng. Theo phương pháp này, các thông tin so sánh của kỳ trước được trình bày như một phần không thể tách rời của báo cáo tài chính kỳ hiện tại và phải được xem xét trong mối liên hệ với các số liệu và thuyết minh của kỳ hiện tại. Theo đó, thông tin so sánh trong báo cáo tài chính hợp nhất này không nhằm mục đích trình bày về tình hình tài chính, kết quả hoạt động kinh doanh và lưu chuyển tiền tệ hợp nhất của Tổng Công ty và các công ty con trong kỳ trước.

Tổng Công ty Chăn nuôi Việt Nam – CTCP

**Thuyết minh báo cáo tài chính hợp nhất cho năm kết thúc ngày 31 tháng 12 năm 2025
(tiếp theo)**

Mẫu B 09a – DN/HN

*(Ban hành theo Thông tư số 202/2014/TT-BTC
ngày 22/12/2014 của Bộ Tài chính)*

4. Tính thời vụ của hoạt động kinh doanh

Tổng Công ty và các công ty con không có hoạt động kinh doanh nào có tính thời vụ có thể ảnh hưởng đến kết quả hoạt động kinh doanh hợp nhất của Tổng Công ty và các công ty con cho năm kết thúc ngày 31 tháng 12 năm 2025.

5. Các thay đổi trong ước tính kế toán

Khi lập báo cáo tài chính hợp nhất hàng năm và báo cáo tài chính hợp nhất giữa niên độ, Ban Tổng Giám đốc thực hiện một số ước tính kế toán. Kết quả thực tế có thể khác với các ước tính kế toán này. Trong năm kết thúc ngày 31 tháng 12 năm 2025, không có sự thay đổi trọng yếu về các ước tính kế toán đã được thực hiện từ cuối kỳ kế toán năm trước.

6. Các khoản mục bất thường

Không có khoản mục bất thường của Tổng Công ty và các công ty con cho năm kết thúc ngày 31 tháng 12 năm 2025.

7. Các thay đổi trong cơ cấu của đơn vị

Không có thay đổi trọng yếu nào trong cơ cấu của Tổng Công ty và các công ty con cho năm kết thúc ngày 31 tháng 12 năm 2025.

8. Tiền và các khoản tương đương tiền

	31/12/2025	1/1/2025
	VND	VND
Tiền mặt	82.370.532	35.130.285
Tiền gửi ngân hàng	99.982.017.432	80.673.182.196
Các khoản tương đương tiền (*)	22.000.000.000	340.000.000.000
	<hr/>	<hr/>
	122.064.387.964	420.708.312.481

(*) Số dư các khoản tương đương tiền tại ngày 31 tháng 12 năm 2025 phản ánh các khoản tiền gửi bằng VND có kỳ hạn gốc không quá 3 tháng tại các ngân hàng.

9. Đầu tư tài chính

(a) Đầu tư nắm giữ đến ngày đáo hạn

	31/12/2025		1/1/2025	
	Giá gốc VND	Giá trị hợp lý VND	Giá gốc VND	Giá trị hợp lý VND
Đầu tư nắm giữ đến ngày đáo hạn – ngắn hạn				
▪ Tiền gửi có kỳ hạn	2.753.075.146.021	2.753.075.146.021	2.989.300.000.000	2.989.300.000.000
Đầu tư nắm giữ đến ngày đáo hạn – dài hạn				
▪ Tiền gửi có kỳ hạn	25.000.000.000	25.000.000.000	80.000.000.000	80.000.000.000

Đầu tư nắm giữ đến ngày đáo hạn – ngắn hạn thể hiện các khoản tiền gửi có kỳ hạn gốc trên 3 tháng và kỳ hạn còn lại không quá 12 tháng tại các ngân hàng trong nước.

Đầu tư nắm giữ đến ngày đáo hạn – dài hạn thể hiện các khoản tiền gửi có kỳ hạn còn lại trên 12 tháng tại các ngân hàng trong nước.

Giá gốc của các khoản tiền gửi này xấp xỉ giá trị hợp lý do tính chất ngắn hạn của các khoản đầu tư.

Tổng Công ty Chăn nuôi Việt Nam – CTCP
Thuyết minh báo cáo tài chính hợp nhất cho năm kết thúc ngày 31 tháng 12 năm 2025 (tiếp theo)

Mẫu B 09a – DN/HN
*(Ban hành theo Thông tư số 202/2014/TT-BTC
ngày 22/12/2014 của Bộ Tài chính)*

(b) Đầu tư vào công ty liên kết

	31/12/2025				Giá trị hợp lý
	Địa chỉ	Số lượng cổ phần	% sở hữu	% quyền biểu quyết	Giá trị ghi sổ theo phương pháp vốn chủ sở hữu VND
Công ty Cổ phần Thực phẩm Lâm Đồng	Lâm Đồng	5.613.217	38,30%	38,30%	83.375.319.991 (**)
Tổng Công ty Chè Việt Nam - CTCP	Hà Nội	7.400.000	16,23%	16,23%	48.664.379.696 (**)
Công ty Cổ phần Nhựa Miền Trung	Quảng Nam	6.750.000	40,06%	40,06%	26.172.657.188 (**)
Công ty TNHH Phát triển Chăn nuôi Peter Hand Hà Nội	Hà Nội	-	36,00%	36,00%	6.786.525.909 (**)
					164.998.882.784

	1/1/2025				Giá trị hợp lý
	Địa chỉ	Số lượng cổ phần	% sở hữu	% quyền biểu quyết	Giá trị ghi sổ theo phương pháp vốn chủ sở hữu VND
Công ty Cổ phần Thực phẩm Lâm Đồng	Lâm Đồng	5.613.217	38,30%	38,30%	90.348.792.762 (**)
Tổng Công ty Chè Việt Nam – CTCP	Hà Nội	7.400.000	16,23%	16,23%	47.649.869.926 (**)
Công ty Cổ phần Nhựa Miền Trung	Quảng Nam	6.750.000	40,06%	40,06%	25.125.397.604 (**)
Công ty Cổ phần Đầu tư và Xuất nhập khẩu Súc sản Gia cầm Hải Phòng	Hải Phòng	491.658	30,00%	30,00%	- (**)
Công ty TNHH Phát triển Chăn nuôi Peter Hand Hà Nội	Hà Nội	-	36,00%	36,00%	9.279.870.729 (**)
					172.403.931.021

Tổng Công ty Chăn nuôi Việt Nam – CTCP
Thuyết minh báo cáo tài chính hợp nhất cho năm kết thúc ngày 31 tháng 12 năm 2025 (tiếp theo)

Mẫu B 09a – DN/HN
*(Ban hành theo Thông tư số 202/2014/TT-BTC
 ngày 22/12/2014 của Bộ Tài chính)*

(c) Đầu tư góp vốn vào đơn vị khác

31/12/2025					
Địa chỉ	Số lượng cổ phần	% sở hữu	% quyền biểu quyết	Giá gốc VND	Giá trị hợp lý VND
Công ty Cổ phần Thức ăn Chăn nuôi Trung ương	1.722.715	17,23%	17,23%	17.609.383.826	(**)
Công ty Cổ phần Chăn nuôi Chế biến Xuất nhập khẩu	291.264	17,12%	17,12%	4.685.428.501	(**)
Công ty Cổ phần Đầu tư và Xây dựng Mộc Châu	8.358	0,05%	0,05%	83.719.600	(**)
				22.378.531.927	(22.294.812.327)

1/1/2025					
Địa chỉ	Số lượng cổ phần	% sở hữu	% quyền biểu quyết	Giá gốc VND	Giá trị hợp lý VND
Công ty Cổ phần Thức ăn Chăn nuôi Trung ương	1.722.715	17,23%	17,23%	17.609.383.826	(**)
Công ty Cổ phần Chăn nuôi Chế biến Xuất nhập khẩu	291.264	17,12%	17,12%	4.685.428.501	(**)
Công ty Cổ phần Đầu tư và Xây dựng Mộc Châu	8.358	0,05%	0,05%	83.719.600	(**)
				22.378.531.927	(22.294.812.327)

Tổng Công ty Chăn nuôi Việt Nam – CTCP**Thuyết minh báo cáo tài chính hợp nhất cho năm kết thúc ngày 31 tháng 12 năm 2025
(tiếp theo)****Mẫu B 09a – DN/HN***(Ban hành theo Thông tư số 202/2014/TT-BTC
ngày 22/12/2014 của Bộ Tài chính)*

- (**) Tổng Công ty và các công ty con chưa xác định giá trị hợp lý của các khoản đầu tư này để thuyết minh trong báo cáo tài chính hợp nhất bởi vì không có giá niêm yết trên thị trường hoặc khối lượng giao dịch trên thị trường thấp cho các khoản đầu tư này, và các Chuẩn mực Kế toán Việt Nam và Chế độ Kế toán Doanh nghiệp Việt Nam hiện không có hướng dẫn về cách tính giá trị hợp lý sử dụng các kỹ thuật định giá. Giá trị hợp lý của các khoản đầu tư này có thể khác với giá trị ghi sổ.

Trong kỳ Tổng công ty đã thoái vốn khoản đầu tư tại Công ty Cổ phần Đầu tư và Xuất nhập khẩu Súc sản Gia cầm Hải Phòng.

Biến động các khoản đầu tư vào công ty liên kết trong năm như sau:

	2025 VND	2024 VND
Số dư đầu năm	172.403.931.021	173.121.453.660
Phần lãi (lỗ) từ các công ty liên kết	1.014.777.263	1.082.477.361
Cổ tức nhận được từ các công ty liên kết	(8.419.825.500)	(1.800.000.000)
Số dư cuối năm	164.998.882.784	172.403.931.021

10. Phải thu ngắn hạn của khách hàng

	31/12/2025 VND	1/1/2025 VND
Bên liên quan		
Công ty Cổ phần Sữa Việt Nam (công ty mẹ)	67.046.763.890	76.288.728.144
Bên khác		
Các khách hàng khác	148.214.905.826	136.669.146.120
	215.261.669.716	212.957.874.264

Khoản phải thu thương mại từ công ty mẹ không có bảo đảm, không chịu lãi và có thời hạn hoàn trả là 40 - 47 ngày kể từ ngày ghi trên hóa đơn.

Tổng Công ty Chăn nuôi Việt Nam – CTCP**Thuyết minh báo cáo tài chính hợp nhất cho năm kết thúc ngày 31 tháng 12 năm 2025**
(tiếp theo)**Mẫu B 09a – DN/HN***(Ban hành theo Thông tư số 202/2014/TT-BTC
ngày 22/12/2014 của Bộ Tài chính)***11. Trả trước cho người bán ngắn hạn**

	31/12/2025 VND	1/1/2025 VND
Công ty Cổ phần Đầu tư Quốc Việt (*)	-	11.163.675.432
Swift & Company Trade	12.936.181.017	
JBS SA	18.289.324.181	-
Trả trước cho người bán ngắn hạn khác	30.575.655.201	43.915.143.284
	61.801.160.399	55.078.818.716

- (*) Đây là khoản tiền tạm ứng theo hợp đồng thiết kế và xây dựng Dự án đầu tư cải tạo trang trại, chuyển đổi vật nuôi từ lợn sang bò thịt, xây dựng cơ sở giết mổ, chế biến, bảo quản và phân phối (“Dự án Tam Đảo”) tại Huyện Tam Đảo, Tỉnh Vĩnh Phúc.

12. Phải thu khác**(a) Các khoản phải thu ngắn hạn khác bao gồm:**

	31/12/2025 VND	1/1/2025 VND
Bên liên quan		
Tổng Công ty Chè Việt Nam – CTCP	-	12.337.000
Bên khác		
Lãi tiền gửi	84.139.201.763	88.286.247.126
Phải thu khác	12.764.693.992	9.890.551.419
	96.903.895.755	98.189.135.545

(b) Các khoản phải thu dài hạn khác bao gồm:

	31/12/2025 VND	1/1/2025 VND
Ký cược, ký quỹ	470.595.227	635.015.165

Tổng Công ty Chăn nuôi Việt Nam – CTP

Thuyết minh báo cáo tài chính hợp nhất cho năm kết thúc ngày 31 tháng 12 năm 2025 (tiếp theo)

Mẫu B 09a – DN/HN
(Ban hành theo Thông tư số 202/2014/TT-BTC
ngày 22/12/2014 của Bộ Tài chính)

13. Nợ xấu và nợ khó đòi

	31/12/2025		1/1/2025	
	Giá gốc VND	Dự phòng VND	Giá trị có thể thu hồi VND	Giá trị có thể thu hồi VND
<i>Nợ khó có khả năng thu hồi</i>				
Công ty TNHH Liên doanh DMC – VTS (*)	-	-	-	-
Công ty Cổ phần Xuất nhập khẩu Vật liệu Xây dựng Cát Linh (*)	-	-	-	-
Công ty CP giống vật nuôi và cây trồng Đồng Giao	1.486.400.000	(1.486.400.000)	-	-
Các bên khác	582.395.884	(582.395.884)	-	-
	2.068.795.884	(2.068.795.884)	-	-
<i>Trong đó:</i>				
Dự phòng phải thu khó đòi – ngắn hạn		(2.068.795.884)		(5.694.435.667)

(*) Do công nợ tồn đọng rất lâu, xác định là không thể thu hồi được, trong năm Hội đồng quản trị đã thống nhất ra Nghị quyết số 3A/2025/VLCNQ-HĐQT ngày 23/1/2025 về việc xóa 2 khoản nợ này.

Tổng Công ty Chăn nuôi Việt Nam – CTCP**Thuyết minh báo cáo tài chính hợp nhất cho năm kết thúc ngày 31 tháng 12 năm 2025**
(tiếp theo)**Mẫu B 09a – DN/HN***(Ban hành theo Thông tư số 202/2014/TT-BTC
ngày 22/12/2014 của Bộ Tài chính)***14. Hàng tồn kho**

	31/12/2025		1/1/2025	
	Giá gốc VND	Dự phòng VND	Giá gốc VND	Dự phòng VND
Hàng mua đang đi đường	1.441.800	-	-	-
Nguyên vật liệu	139.322.651.373	(1.050.052.932)	131.224.587.329	(667.108.103)
Công cụ và dụng cụ	5.731.541.850	-	3.420.121.847	(75.258.432)
Chi phí sản xuất kinh doanh dở dang	252.123.128.434	-	86.481.801.331	-
Thành phẩm	91.635.348.769	(9.232.464.712)	41.763.251.257	(4.551.956.922)
Hàng hóa	1.959.642.343	-	1.903.317.170	-
	490.773.754.569	(10.282.517.644)	264.793.078.934	(5.294.323.457)

15. Tài sản cố định hữu hình

Nguyên giá	Nhà cửa, vật kiến trúc VND	Máy móc và thiết bị VND	Phương tiện vận chuyển VND	Thiết bị văn phòng VND	Gia súc VND	Tổng cộng VND
Số dư đầu năm	799.892.735.823	1.116.768.929.397	80.470.111.352	16.391.535.726	70.068.361.580	2.083.591.673.878
Tăng trong năm	4.589.978.654	51.945.904.974	1.962.838.548	551.366.902	-	59.050.089.078
Chuyển từ chi phí sản xuất, kinh doanh dở dang dài hạn	-	-	-	-	24.636.183.855	24.636.183.855
Chuyển từ chi phí xây dựng cơ bản dở dang	544.254.215.012 (11.469.759.765)	76.748.415.612 (23.086.739.534)	- (2.765.312.436)	2.830.536.000 (453.190.606)	- (26.842.326.128)	623.833.166.624 (64.617.328.469)
Thanh lý, nhượng bán						
Số dư cuối năm	1.337.267.169.724	1.222.376.510.449	79.667.637.464	19.320.248.022	67.862.219.307	2.726.493.784.966
Giá trị hao mòn lũy kế						
Số dư đầu năm	216.191.721.284	691.433.950.194	70.448.351.423	7.453.702.470	23.422.436.266	1.008.950.161.637
Khấu hao trong năm	44.105.250.021	75.394.828.683	2.668.003.182	2.918.733.882	11.365.517.306	136.452.333.074
Thanh lý, nhượng bán	(11.372.933.510)	(23.107.364.534)	(2.765.312.436)	(453.190.606)	(12.943.701.171)	(50.642.502.257)
Số dư cuối năm	248.924.037.795	743.721.414.343	70.351.042.169	9.919.245.746	21.844.252.401	1.094.759.992.454
Giá trị còn lại						
Số dư đầu năm	583.701.014.539	425.334.979.203	10.021.759.929	8.937.833.256	46.645.925.314	1.074.641.512.241
Số dư cuối năm	1.088.343.131.929	478.655.096.106	9.316.595.295	9.401.002.276	46.017.966.906	1.631.733.792.512

Trong tài sản cố định hữu hình tại ngày 31 tháng 12 năm 2025, các tài sản có nguyên giá 630.000 triệu VND (1/1/2025: 634.992 triệu VND) đã khấu hao hết nhưng vẫn đang được sử dụng.

Tổng Công ty Chăn nuôi Việt Nam – CTCP

Thuyết minh báo cáo tài chính hợp nhất cho năm kết thúc ngày 31 tháng 12 năm 2025 (tiếp theo)

Mẫu B 09a – DN/HN
(Ban hành theo Thông tư số 202/2014/TT-BTC
ngày 22/12/2014 của Bộ Tài chính)

16. Tài sản cố định vô hình

Nguyên giá	Lợi thế quyền thuê đất VND	Lợi thế thương hiệu VND	Lợi thế vùng nguyên liệu VND	Phần mềm máy vi tính VND	Tài sản khác VND	Tổng cộng VND
Số dư đầu năm	165.948.848.225	325.192.463.989	197.956.870.362	5.520.946.000	524.680.003	695.143.808.579
Thanh lý, nhượng bán	-	-	-	(2.988.000.000)	-	(2.988.000.000)
Số dư cuối năm	165.948.848.225	325.192.463.989	197.956.870.362	2.532.946.000	524.680.003	692.155.808.579
Giá trị hao mòn lũy kế						
Số dư đầu năm	64.668.873.795	130.076.985.593	87.980.831.272	4.927.053.735	146.216.499	287.799.960.894
Khấu hao trong năm	7.615.344.213	16.259.623.197	10.997.603.911	189.781.084	114.415.126	35.176.767.531
Thanh lý, nhượng bán	-	-	-	(2.988.000.000)	-	(2.988.000.000)
Số dư cuối năm	72.284.218.008	146.336.608.790	98.978.435.183	2.128.834.819	260.631.625	319.988.728.425
Giá trị còn lại						
Số dư đầu năm	101.279.974.430	195.115.478.396	109.976.039.090	593.892.265	378.463.504	407.343.847.685
Số dư cuối năm	93.664.630.217	178.855.855.199	98.978.435.179	404.111.181	264.048.378	372.167.080.154

Trong tài sản cố định vô hình tại ngày 31 tháng 12 năm 2025 có tài sản cố nguyên giá 1.441 triệu VND (1/1/2025: 4.429 triệu VND) đã khấu hao hết nhưng vẫn đang được sử dụng.

Tổng Công ty Chăn nuôi Việt Nam – CTCP**Thuyết minh báo cáo tài chính hợp nhất cho năm kết thúc ngày 31 tháng 12 năm 2025**
(tiếp theo)**Mẫu B 09a – DN/HN***(Ban hành theo Thông tư số 202/2014/TT-BTC
ngày 22/12/2014 của Bộ Tài chính)***17. Chi phí sản xuất kinh doanh dở dang dài hạn**

Chi phí sản xuất kinh doanh dở dang dài hạn phản ánh giá trị ghi sổ của bò sữa dưới 16 tháng tuổi, và chi phí này sẽ được chuyển sang tài sản cố định hữu hình dưới danh mục gia súc khi bò đủ 16 tháng tuổi, là khi bò đã sẵn sàng cho việc sản xuất sữa.

Biến động chi phí sản xuất kinh doanh dở dang dài hạn trong kỳ như sau:

	2025 VND	2024 VND
Số dư đầu năm	20.571.420.405	11.324.330.731
Tăng trong năm	35.339.598.645	27.879.930.717
Chuyển sang tài sản cố định hữu hình	(24.636.183.855)	(13.387.755.416)
Giảm khác	(6.499.616.958)	(5.245.085.627)
Số dư cuối năm	24.775.218.237	20.571.420.405

18. Chi phí xây dựng cơ bản dở dang

	2025 VND	2024 VND
Số dư đầu năm	864.396.916.193	228.445.553.623
Tăng trong năm	324.996.897.128	1.193.122.825.412
Chuyển sang tài sản cố định hữu hình	(623.833.166.624)	(559.081.980.098)
Tăng khác	17.564.582.036	(1.530.000.000)
Giảm khác	(15.691.411.459)	3.440.517.256
Số dư cuối năm	567.433.817.274	864.396.916.193

Các công trình xây dựng cơ bản dở dang lớn như sau:

	31/12/2025 VND	1/1/2025 VND
Trang trại du lịch sinh thái bò sữa công nghệ cao 4.000 con	311.598.780.912	143.242.557.097
Dự án bò thịt Tam Đảo	95.078.590.525	629.390.173.226
Dự án Nhà máy sữa Hưng Yên	73.160.647.757	63.428.745.942
Dự án đầu tư xây dựng tòa nhà Vilico Tower	2.990.154.545	2.664.654.545
Các công trình khác	84.605.643.535	25.670.785.383
	567.433.817.274	864.396.916.193

Tổng Công ty Chăn nuôi Việt Nam – CTCP**Thuyết minh báo cáo tài chính hợp nhất cho năm kết thúc ngày 31 tháng 12 năm 2025**
(tiếp theo)**Mẫu B 09a – DN/HN***(Ban hành theo Thông tư số 202/2014/TT-BTC
ngày 22/12/2014 của Bộ Tài chính)***19. Chi phí trả trước****(a) Chi phí trả trước ngắn hạn**

	31/12/2025 VND	1/1/2025 VND
Công cụ dụng cụ	2.070.806.143	2.247.583.319
Chi phí quảng cáo	2.509.709.021	326.394.115
Chi phí trả trước ngắn hạn khác	8.495.856.944	7.547.428.778
	13.076.372.108	10.121.406.212

(b) Chi phí trả trước dài hạn

	Công cụ và dụng cụ VND	Chi phí trả trước dài hạn khác VND	Tổng cộng VND
Số dư đầu năm	10.501.730.992	15.444.657.267	25.946.388.259
Tăng trong năm	3.032.495.225	16.989.830.766	20.022.325.991
Phân bổ trong năm	(7.558.818.670)	(10.366.760.778)	(17.925.579.448)
Số dư cuối năm	5.975.407.547	22.067.727.255	28.043.134.802

20. Thuế thu nhập hoãn lại phải trả**Thuế thu nhập hoãn lại phải trả được ghi nhận**

	Thuế suất	31/12/2025 VND	1/1/2025 VND
Thuế thu nhập hoãn lại phải trả:			
Phát sinh từ dự phòng đầu tư vào công ty con, công ty liên kết	20%	8.991.874.472	9.404.228.343
Phát sinh từ tài sản đánh giá lại	20%	83.427.437.932	96.090.528.400
Tổng thuế thu nhập hoãn lại phải trả		92.419.312.404	105.494.756.743

Tổng Công ty Chăn nuôi Việt Nam – CTCP**Thuyết minh báo cáo tài chính hợp nhất cho năm kết thúc ngày 31 tháng 12 năm 2025**
(tiếp theo)**Mẫu B 09a – DN/HN***(Ban hành theo Thông tư số 202/2014/TT-BTC
ngày 22/12/2014 của Bộ Tài chính)***21. Lợi thế thương mại**

	Lợi thế thương mại VND
Giá gốc	
Số dư đầu năm và cuối năm	460.923.718.049
Giá trị hao mòn lũy kế	
Số dư đầu năm	368.738.974.440
Phân bổ trong năm	47.390.748.479
Số dư cuối kỳ	416.129.722.919
Giá trị ghi sổ	
Số dư đầu năm	92.184.743.609
Số dư cuối năm	44.793.995.130

22. Phải trả người bán ngắn hạn

	Giá gốc và số có khả năng trả nợ 31/12/2025 VND	1/1/2025 VND
Công ty mẹ		
Công ty Cổ phần Sữa Việt Nam	2.562.565.734	1.798.622.554
Các công ty liên quan khác		
Công ty TNHH Phát triển Chăn nuôi Peter Hand Hà Nội	934.500.000	1.913.700.000
Công ty TNHH MTV Bò Sữa Thống Nhất Thanh Hóa	3.148.293.455	664.819.676
Công ty TNHH MTV Bò sữa Việt Nam	9.063.457.925	8.457.252.082
Các bên khác		
Các hộ chăn nuôi	48.891.233.391	49.635.070.519
Công ty Cổ phần Cơ khí Xây dựng Thương mại Đại Dũng	-	59.463.066.884
Công ty TNHH Maeda Việt Nam	28.661.013.770	64.580.081.893
Các bên khác	175.724.014.594	195.112.581.834
	268.985.078.869	381.625.195.442

Khoản phải trả đối với các bên liên quan không được bảo đảm, không chịu lãi và có thời hạn hoàn trả trong vòng từ 20 đến 30 ngày kể từ ngày ghi trên hóa đơn.

Tổng Công ty Chăn nuôi Việt Nam – CTCP**Thuyết minh báo cáo tài chính hợp nhất cho năm kết thúc ngày 31 tháng 12 năm 2025**
(tiếp theo)**Mẫu B 09a – DN/HN***(Ban hành theo Thông tư số 202/2014/TT-BTC
ngày 22/12/2014 của Bộ Tài chính)***23. Thuế và các khoản phải thu/phải nộp Nhà nước****(a) Thuế và các khoản phải thu Nhà nước**

	1/1/2025 VND	Số phải thu trong kỳ VND	Số (đã nộp)/bù trừ trong kỳ VND	31/12/2025 VND
Thuế giá trị gia tăng	15.434.664.385	-	(10.479.721.196)	4.954.943.189
Thuế thu nhập doanh nghiệp (*)	8.124.870.779	2.296.669.119	-	10.421.539.898
Thuế thu nhập cá nhân	251.650	1.141.162.095	(964.707.045)	176.706.700
Thuế nhà đất và tiền thuê đất	57.836.644	3.154.929.133	-	3.212.765.777
Các khoản thuế, phí khác	-	492.602.872	(396.117.996)	96.484.876
	23.617.623.458	7.085.363.219	(11.840.546.237)	18.862.440.440

(*) Trong kỳ, Tổng Công ty tạm nộp thuế thu nhập doanh nghiệp liên quan đến tiền đặt cọc chuyển nhượng Dự án Tam Đảo.

(b) Thuế và các khoản phải nộp Nhà nước

	1/1/2025 VND	Số phải nộp trong kỳ VND	Số đã nộp/ bù trừ trong kỳ VND	31/12/2025 VND
Thuế giá trị gia tăng	29.185.998	69.653.348.670	(58.625.463.313)	11.057.071.355
Thuế thu nhập doanh nghiệp	9.009.045.636	34.970.104.046	(34.613.935.824)	9.365.213.858
Thuế xuất nhập khẩu	-	102.508.850	(102.508.850)	-
Thuế thu nhập cá nhân	604.360.134	12.810.956.633	(13.183.364.449)	231.952.318
Thuế tài nguyên	16.773.200	174.632.206	(175.096.800)	16.308.606
Thuế nhà đất và tiền thuê đất	-	12.629.622.725	(12.629.622.725)	-
Các loại thuế khác	1.683.541	1.280.472.436	(1.248.822.643)	33.333.334
	9.661.048.509	131.621.645.566	(120.578.814.604)	20.703.879.471

Các nghĩa vụ thuế của Tổng Công ty và các công ty con sẽ chịu sự kiểm tra của cơ quan thuế. Do việc áp dụng luật và các quy định về thuế đối với nhiều loại giao dịch khác nhau có thể được giải thích theo nhiều cách khác nhau, số thuế được trình bày trên báo cáo tài chính hợp nhất có thể bị thay đổi theo quyết định của cơ quan thuế.

Tổng Công ty Chăn nuôi Việt Nam – CTCP**Thuyết minh báo cáo tài chính hợp nhất cho năm kết thúc ngày 31 tháng 12 năm 2025**
(tiếp theo)**Mẫu B 09a – DN/HN***(Ban hành theo Thông tư số 202/2014/TT-BTC
ngày 22/12/2014 của Bộ Tài chính)***24. Chi phí phải trả ngắn hạn**

	31/12/2025 VND	1/1/2025 VND
Chi phí hỗ trợ, khuyến mại (i)	43.424.925.013	51.185.677.775
Phải trả tiền mua sữa từ các hộ chăn nuôi	3.224.837.290	3.303.111.497
Chi phí quảng cáo trên phương tiện truyền thông	2.199.252.000	404.671.000
Chi phí bảo dưỡng máy móc	2.277.076.110	1.688.350.678
Các khoản trích trước khác	68.351.839.493	41.981.483.565
	119.477.929.906	98.563.294.515

- (i) Chi phí thực hiện chương trình khuyến mại thể hiện chi phí phải trả cho các khách hàng theo các chương trình khuyến mại Tổng Công ty và các công ty con đang áp dụng.

25. Các khoản phải trả khác**(a) Phải trả ngắn hạn khác**

	31/12/2025 VND	1/1/2025 VND
Kinh phí công đoàn	144.256.132	275.592.800
Phải trả, thanh toán tạm ứng cho cán bộ công nhân viên	835.603.052	1.107.896.943
Cổ tức phải trả	223.406.130	223.406.130
Các khoản phải trả, phải nộp ngắn hạn khác	6.350.663.350	4.746.065.002
	7.553.928.664	6.352.960.875

(b) Phải trả dài hạn khác

	31/12/2025 VND	1/1/2025 VND
Quỹ khuyến học và các quỹ khác	291.865.489	400.327.552
Nhận ký quỹ, ký cược dài hạn	322.600.000	322.600.000
	614.465.489	722.927.552

Tổng Công ty Chăn nuôi Việt Nam – CTCP**Thuyết minh báo cáo tài chính hợp nhất cho năm kết thúc ngày 31 tháng 12 năm 2025
(tiếp theo)****Mẫu B 09a – DN/HN***(Ban hành theo Thông tư số 202/2014/TT-BTC
ngày 22/12/2014 của Bộ Tài chính)***26. Vay ngắn hạn**

	1/1/2025 Giá trị ghi sổ và số có khả năng trả nợ VND	Biến động trong năm		31/12/2025 Giá trị ghi sổ và số có khả năng trả nợ VND
		Tăng VND	Giảm VND	
Vay ngắn hạn	99.000.000.000	341.000.000.000	(373.000.000.000)	67.000.000.000

Khoản vay này có thời hạn từ 3 đến 6 tháng và không có tài sản đảm bảo.

27. Quỹ khen thưởng, phúc lợi

Quỹ này được trích lập từ lợi nhuận sau thuế thu nhập doanh nghiệp theo sự phê duyệt của các cổ đông tại cuộc họp Đại hội đồng Cổ đông. Quỹ được sử dụng để chi trả các khoản khen thưởng và phúc lợi cho các nhân viên của Tổng Công ty và công ty con theo chính sách khen thưởng và phúc lợi của Tổng Công ty và công ty con. Biến động của quỹ khen thưởng, phúc lợi trong kỳ như sau:

	2025 VND	2024 VND
Số dư đầu năm	72.877.530.707	91.879.317.701
Trích lập trong năm	21.571.369.216	21.992.077.228
Sử dụng trong năm	(25.992.723.420)	(40.993.864.222)
Số dư cuối năm	68.456.176.503	72.877.530.707

Tổng Công ty Chăn nuôi Việt Nam – CTCP

Thuyết minh báo cáo tài chính hợp nhất cho năm kết thúc ngày 31 tháng 12 năm 2025 (tiếp theo)

Mẫu B 09a – DN/HN
(Ban hành theo Thông tư số 202/2014/TT-BTC
ngày 22/12/2014 của Bộ Tài chính)

28. Thay đổi vốn chủ sở hữu

	Vốn cổ phần VND	Thặng dư vốn cổ phần VND	Vốn khác của chủ sở hữu VND	Chênh lệch đánh giá lại tài sản VND	Quỹ đầu tư phát triển VND	Lợi nhuận sau thuế chưa phân phối VND	Lợi ích cổ đông không kiểm soát VND	Tổng cộng VND
Số dư tại ngày 1/1/2024	2.124.916.110.000	1.192.426.603.378	37.813.265.256	(64.809.947.101)	132.180.196.331	368.973.120.483	1.615.748.300.609	5.407.247.648.956
Lợi nhuận thuần trong năm	-	-	-	-	-	54.135.679.570	62.914.553.884	117.050.233.454
Trích quỹ đầu tư phát triển từ lợi nhuận trong năm	-	-	-	-	(15.758.474.597)	15.758.474.597	-	-
Trích quỹ khen thưởng, phúc lợi từ lợi nhuận trong năm	-	-	-	-	-	(13.041.301.796)	(8.950.775.432)	(21.992.077.228)
Chia cổ tức trong năm	-	-	-	-	-	(127.494.966.600)	(89.540.058.000)	(217.035.024.600)
Công ty con tăng vốn	-	-	-	-	-	-	722.407.000.000	722.407.000.000
Tăng (giảm) khác	-	-	-	-	-	(175.857.594.043)	175.857.594.043	-
Số dư tại ngày 31/12/2024	2.124.916.110.000	1.192.426.603.378	37.813.265.256	(64.809.947.101)	116.421.721.734	122.473.412.211	2.478.436.615.104	6.007.677.780.582
Số dư tại ngày 1/1/2025	2.124.916.110.000	1.192.426.603.378	37.813.265.256	(64.809.947.101)	116.421.721.734	122.473.412.211	2.478.436.615.104	6.007.677.780.582
Lợi nhuận thuần trong năm	-	-	-	-	-	482.051.194	22.775.817.013	23.219.756.647
Trích quỹ khen thưởng, phúc lợi từ lợi nhuận trong năm	-	-	-	-	-	(12.791.821.945)	(8.779.547.271)	(21.571.369.216)
Chia cổ tức trong năm	-	-	-	-	-	-	(89.540.058.000)	(89.540.058.000)
Công ty con tăng vốn	-	-	-	-	-	-	7.200.000.000	7.200.000.000
Tăng (giảm) khác	-	-	-	406.433.301	-	(406.433.301)	-	-
Số dư tại ngày 31/12/2025	2.124.916.110.000	1.192.426.603.378	37.813.265.256	(64.403.513.800)	116.421.721.734	109.757.208.159	2.410.092.826.846	5.936.986.110.013



Tổng Công ty Chăn nuôi Việt Nam – CTCP**Thuyết minh báo cáo tài chính hợp nhất cho năm kết thúc ngày 31 tháng 12 năm 2025
(tiếp theo)****Mẫu B 09a – DN/HN***(Ban hành theo Thông tư số 202/2014/TT-BTC
ngày 22/12/2014 của Bộ Tài chính)***29. Vốn cổ phần**

Vốn cổ phần được duyệt và đã phát hành của Tổng Công ty là:

	31/12/2025		1/1/2025	
	Số cổ phiếu	VND	Số cổ phiếu	VND
Vốn cổ phần được duyệt	212.491.611	2.124.916.110.000	212.491.611	2.124.916.110.000
Vốn cổ phần đã phát hành				
Cổ phiếu phổ thông	212.491.611	2.124.916.110.000	212.491.611	2.124.916.110.000
Số cổ phiếu đang lưu hành				
Cổ phiếu phổ thông	212.491.611	2.124.916.110.000	212.491.611	2.124.916.110.000

Công ty mẹ của Công ty là Công ty Cổ phần Sữa Việt Nam, một công ty được thành lập tại Việt Nam.

Cổ phiếu phổ thông có mệnh giá là 10.000 VND. Mỗi cổ phiếu phổ thông tương ứng với một phiếu biểu quyết tại các cuộc họp cổ đông của Tổng Công ty. Các cổ đông được nhận cổ tức mà Tổng Công ty công bố vào từng thời điểm. Tất cả cổ phiếu phổ thông đều có thứ tự ưu tiên như nhau đối với tài sản còn lại của Tổng Công ty.

30. Quỹ đầu tư phát triển

Quỹ đầu tư phát triển được trích lập từ lợi nhuận sau thuế thu nhập doanh nghiệp theo Nghị quyết của Đại hội đồng Cổ đông. Quỹ này được thành lập nhằm mục đích mở rộng kinh doanh trong tương lai.

Tổng Công ty Chăn nuôi Việt Nam – CTCP**Thuyết minh báo cáo tài chính hợp nhất cho năm kết thúc ngày 31 tháng 12 năm 2025**
(tiếp theo)**Mẫu B 09a – DN/HN***(Ban hành theo Thông tư số 202/2014/TT-BTC
ngày 22/12/2014 của Bộ Tài chính)***31. Các khoản mục ngoài Bảng cân đối kế toán****Tài sản thuê ngoài**

Các khoản tiền thuê tối thiểu phải trả cho các hợp đồng thuê hoạt động không được hủy ngang như sau:

	31/12/2025 VND	1/1/2025 VND
Trong vòng một năm	28.703.750.847	29.103.110.633
Từ hai đến năm năm	103.246.715.167	100.741.996.661
Trên năm năm	910.334.768.155	930.485.444.725
	<hr/>	<hr/>
	1.042.285.234.169	1.060.330.552.019

32. Doanh thu bán hàng

Tổng doanh thu thể hiện tổng giá trị hàng bán không bao gồm thuế giá trị gia tăng.

Doanh thu thuần bao gồm:

	2025 VND	2024 VND
Tổng doanh thu		
▪ Doanh thu bán thành phẩm	2.842.004.021.059	2.877.702.899.920
▪ Doanh thu bán hàng hóa	270.328.622.242	78.016.119.412
▪ Doanh thu cung cấp dịch vụ	3.247.943.626	3.003.878.381
▪ Doanh thu khác	1.223.629.598	1.164.114.168
	<hr/>	<hr/>
	3.116.804.216.525	2.959.887.011.881
Trừ đi các khoản giảm trừ doanh thu		
▪ Hàng bán bị trả lại	-	(199.737.940)
▪ Chiết khấu thương mại	(4.747.772.704)	(2.354.229.599)
	<hr/>	<hr/>
	(4.747.772.704)	(2.553.967.539)
	<hr/>	<hr/>
Doanh thu thuần	3.112.056.443.821	2.957.333.044.342

Tổng Công ty Chăn nuôi Việt Nam – CTCP**Thuyết minh báo cáo tài chính hợp nhất cho năm kết thúc ngày 31 tháng 12 năm 2025**
(tiếp theo)**Mẫu B 09a – DN/HN***(Ban hành theo Thông tư số 202/2014/TT-BTC
ngày 22/12/2014 của Bộ Tài chính)***33. Giá vốn hàng bán**

	2025 VND	2024 VND
Tổng giá vốn hàng bán của:		
▪ Thành phẩm đã bán	2.176.175.200.661	2.107.860.361.549
▪ Hàng hóa đã bán	247.738.007.197	65.146.465.047
▪ Dịch vụ đã cung cấp	1.744.259.305	3.696.021.831
▪ Giá vốn khác	11.557.578.959	8.628.972.954
Dự phòng giảm giá hàng tồn kho	5.715.614.930	2.059.973.028
	2.442.930.661.052	2.187.391.794.409

34. Doanh thu hoạt động tài chính

	2025 VND	2024 VND
Lãi tiền gửi	185.099.639.776	189.569.019.846
Lãi chuyển nhượng phần vốn góp	983.316.000	15.867.664.000
Lãi chiết khấu thanh toán	3.891.914.559	4.409.659.958
Lãi chênh lệch tỷ giá chưa thực hiện	752.982.022	192.502.996
	190.727.852.357	210.038.846.800

35. Chi phí tài chính

	2025 VND	2024 VND
Chi phí lãi vay	5.706.243.839	1.732.481.808
Lỗ chênh lệch tỷ giá	387.638.543	231.675.385
Chi phí tài chính khác	1.000.000	-
	6.094.882.382	1.964.157.193

36. Chi phí bán hàng

	2025 VND	2024 VND
Chi phí nhân công	56.729.168.850	48.205.513.850
Chi phí nguyên liệu, vật liệu	741.025.197	163.504.334
Chi phí khấu hao tài sản cố định	1.192.514.380	1.167.848.671
Chi phí hỗ trợ, quảng cáo	531.772.636.984	569.677.944.286
Chi phí dịch vụ mua ngoài	38.952.724.617	36.423.675.920
Chi phí công cụ, đồ dùng văn phòng	4.889.439.785	6.413.608.165
Chi phí khác bằng tiền	10.186.387.545	18.401.824.782
	644.463.897.358	680.453.920.008

37. Chi phí quản lý doanh nghiệp

	2025 VND	2024 VND
Chi phí nhân công	50.259.683.987	47.456.016.091
Chi phí nguyên liệu, vật liệu, công cụ dụng cụ	1.964.351.707	1.786.934.838
Chi phí khấu hao tài sản cố định	10.991.767.612	8.737.342.828
Phân bổ lợi thế thương mại	47.390.748.479	46.092.371.805
Thuế, phí, và lệ phí	5.013.642.206	4.160.263.859
Chi phí dịch vụ mua ngoài	24.356.477.174	27.853.650.721
Chi phí khác bằng tiền	24.928.900.645	19.005.886.019
	164.905.571.810	155.092.466.161

38. Thu nhập khác

	2025 VND	2024 VND
Thu nhập từ thanh lý, nhượng bán tài sản cố định	6.306.837.718	7.510.976.553
Tiền phạt, bồi thường thu được	196.554.670	30.797.233
Các khoản khác	10.833.802.609	8.801.837.230
	17.337.194.997	16.343.611.016

39. Chi phí khác

	2025 VND	2024 VND
Giá trị còn lại của tài sản cố định thanh lý, nhượng bán	13.974.826.212	16.199.754.250
Chi phí khấu hao tài sản cố định	114.284.591	169.871.792
Các khoản khác	4.803.962.821	5.317.187.443
	18.893.073.624	21.686.813.485

40. Chi phí sản xuất và kinh doanh theo yếu tố

	2025 VND	2024 VND
Chi phí nguyên liệu, vật liệu	2.114.393.881.560	1.931.814.601.212
Chi phí nhân công	210.794.910.813	180.215.848.928
Chi phí khấu hao tài sản cố định	171.514.816.014	134.623.973.449
Phân bổ lợi thế thương mại	47.390.748.479	46.092.371.805
Chi phí hỗ trợ, quảng cáo	547.304.942.929	566.545.547.023
Chi phí dịch vụ mua ngoài	187.493.948.715	142.783.538.100
Chi phí khác bằng tiền	188.976.631.498	82.981.616.945

41. Thuế thu nhập doanh nghiệp

Ghi nhận trong báo cáo kết quả hoạt động kinh doanh hợp nhất

	2025 VND	2024 VND
Chi phí thuế hiện hành		
Năm hiện hành	34.970.104.046	35.251.255.464
Lợi ích thuế thu nhập hoãn lại		
Hoàn nhập các chênh lệch tạm thời	(14.341.678.481)	(14.092.660.655)
	20.628.425.565	21.158.594.809

Tổng Công ty Chăn nuôi Việt Nam – CTCP**Thuyết minh báo cáo tài chính hợp nhất cho năm kết thúc ngày 31 tháng 12 năm 2025
(tiếp theo)****Mẫu B 09a – DN/HN***(Ban hành theo Thông tư số 202/2014/TT-BTC
ngày 22/12/2014 của Bộ Tài chính)***42. Lãi cơ bản trên cổ phiếu****(a) Lãi cơ bản trên cổ phiếu**

Việc tính toán lãi cơ bản trên cổ phiếu cho kỳ kết thúc ngày 31 tháng 12 năm 2025 được dựa trên số lợi nhuận thuộc về cổ đông phổ thông của Tổng Công ty sau khi trừ đi số phân bổ vào quỹ khen thưởng và phúc lợi và số lượng cổ phiếu phổ thông bình quân gia quyền trong kỳ, chi tiết như sau:

	2025 VND	2024 VND
Lợi nhuận thuần trong năm (VND)	482.051.194	54.135.679.570
Số phân bổ vào quỹ khen thưởng, phúc lợi (VND) (*)	(12.791.821.945)	(13.041.301.796)
Lợi nhuận thuần thuộc về cổ đông phổ thông (VND)	(12.309.770.751)	41.094.377.774
Số lượng bình quân gia quyền của cổ phiếu phổ thông đang lưu hành trong kỳ (số cổ phiếu)	212.491.611	212.491.611
Lãi/(lỗ) cơ bản trên cổ phiếu (VND/cổ phiếu)	(58)	193

(*) Tại ngày 31 tháng 12 năm 2025, Tổng Công ty trích quỹ khen thưởng, phúc lợi cho 31 tháng 12 năm 2025 dựa trên phân lợi nhuận hợp nhất được phân bổ cho cổ đông phổ thông của Tổng Công ty trong năm 2025.

Tại ngày 31 tháng 12 năm 2025, Tổng Công ty không có các cổ phiếu phổ thông tiềm năng có tác động suy giảm.

Số cổ phiếu phổ thông bình quân gia quyền

	2025 VND	2024 VND
Cổ phiếu phổ thông đã phát hành năm trước mang sang và số lượng bình quân gia quyền của cổ phiếu phổ thông lưu hành trong năm	212.491.611	212.491.611
Tăng cổ phiếu do phát hành thêm	-	-
Số lượng bình quân gia quyền của cổ phiếu phổ thông lưu hành trong năm	212.491.611	212.491.611

Tổng Công ty Chăn nuôi Việt Nam – CTCP**Thuyết minh báo cáo tài chính hợp nhất cho năm kết thúc ngày 31 tháng 12 năm 2025**
(tiếp theo)**Mẫu B 09a – DN/HN***(Ban hành theo Thông tư số 202/2014/TT-BTC
ngày 22/12/2014 của Bộ Tài chính)***43. Các giao dịch chủ yếu với các bên liên quan**

Ngoài các số dư với các bên liên quan được trình bày tại các thuyết minh khác của báo cáo tài chính hợp nhất giữa niên độ, trong kỳ Tổng Công ty và các công ty con có các giao dịch chủ yếu sau với các bên liên quan:

	Giá trị giao dịch	
	2025 VND	2024 VND
Công ty mẹ		
<i>Công ty Cổ phần Sữa Việt Nam</i>		
Bán hàng hóa và cung cấp dịch vụ	668.996.114.854	572.830.389.827
Mua hàng hóa, dịch vụ	22.439.035.648	30.023.208.648
Mua tài sản cố định		4.295.170.594
Chi trả cổ tức	19.475.580.000	107.366.205.000
Bán tài sản cố định	-	3.920.351.174
Trả trước tiền thuê văn phòng	-	470.869.092
Công ty liên quan khác		
<i>Công ty TNHH MTV Bò sữa Việt Nam</i>		
Bán hàng hóa và cung cấp dịch vụ	3.979.836.839	-
Mua hàng hóa, dịch vụ	59.248.434.207	78.848.054.533
<i>Công ty TNHH MTV Bò sữa Thống Nhất Thanh Hóa</i>		
Bán hàng hóa và cung cấp dịch vụ	780.726.022	-
Mua hàng hóa	18.494.934.270	3.580.765.415
<i>Công ty TNHH Phát triển Chăn nuôi Peter Hand Hà Nội</i>		
Mua hàng hóa	12.602.800.000	14.450.300.000
Thu nhập từ lợi nhuận được chia	-	1.800.000.000
<i>Công ty Cổ phần Thực phẩm Lâm Đồng</i>		
Cổ tức được chia	8.419.825.500	-
Thành viên Ban Tổng Giám đốc		
Lương và thưởng	2.012.859.873	1.235.859.873
Thành viên Hội đồng Quản trị và Ban Kiểm soát		
Tổng thù lao	624.000.000	624.000.000

Tổng Công ty Chăn nuôi Việt Nam – CTCP

Thuyết minh báo cáo tài chính hợp nhất cho năm kết thúc ngày 31 tháng 12 năm 2025
(tiếp theo)

Mẫu B 09a – DN/HN

(Ban hành theo Thông tư số 202/2014/TT-BTC
ngày 22/12/2014 của Bộ Tài chính)

44. Thông tin so sánh


Thông tin so sánh tại ngày 1 tháng 1 năm 2025 trình bày trên bảng cân đối kế toán hợp nhất tại ngày 31 tháng 12 năm 2025 được mang sang từ số liệu trình bày trên bảng cân đối kế toán hợp nhất của Tổng Công ty tại ngày 31 tháng 12 năm 2024 và các thuyết minh liên quan. Thông tin so sánh trên báo cáo kết quả hoạt động kinh doanh hợp nhất và báo cáo lưu chuyển tiền tệ hợp nhất cho năm kết thúc ngày 31 tháng 12 năm 2025 được mang sang từ số liệu trình bày trên báo cáo kết quả hoạt động kinh doanh hợp nhất và báo cáo lưu chuyển tiền tệ hợp nhất của Tổng Công ty cho năm kết thúc ngày 31 tháng 12 năm 2024 và các thuyết minh liên quan.


Ngày 29 tháng 1 năm 2026


Người lập

Người soát xét:

Người duyệt:


Hoàng Mạnh Cường
Kế toán trưởng


Nguyễn Đức Nam
Phó Tổng Giám đốc


Đoàn Quốc Khánh
Tổng Giám đốc

