

BÁO CÁO TÀI CHÍNH
CHO NĂM TÀI CHÍNH KẾT THÚC NGÀY 31 THÁNG 12 NĂM 2025
CÔNG TY CỔ PHẦN TRẠNG



MỤC LỤC

	Trang
1. Mục lục	1
2. Báo cáo của Hội đồng quản trị	2 - 4
3. Báo cáo kiểm toán độc lập	5 - 6
4. Bảng cân đối kế toán tại ngày 31 tháng 12 năm 2025	7 - 10
5. Báo cáo kết quả hoạt động kinh doanh cho năm tài chính kết thúc ngày 31 tháng 12 năm 2025	11
6. Báo cáo lưu chuyển tiền tệ cho năm tài chính kết thúc ngày 31 tháng 12 năm 2025	12 - 13
7. Bản thuyết minh báo cáo tài chính cho năm tài chính kết thúc ngày 31 tháng 12 năm 2025	14 - 42



BÁO CÁO CỦA HỘI ĐỒNG QUẢN TRỊ

Hội đồng quản trị Công ty Cổ phần Trang (sau đây gọi tắt là “Công ty”) trình bày báo cáo của mình cùng với Báo cáo tài chính cho năm tài chính kết thúc ngày 31 tháng 12 năm 2025.

Khái quát về Công ty

Công ty Cổ phần Trang hoạt động theo:

- Giấy chứng nhận đăng ký doanh nghiệp số 0303366525, đăng ký lần đầu ngày 07 tháng 7 năm 2004 và đăng ký thay đổi lần thứ 17 ngày 25 tháng 12 năm 2025 do Sở Tài chính TP. Hồ Chí Minh cấp.
- Giấy chứng nhận đăng ký đầu tư mã số dự án 41221000651, đăng ký lần đầu ngày 30 tháng 6 năm 2015 do Ban Quản lý các Khu chế xuất và công nghiệp TP. Hồ Chí Minh cấp. Thời gian hoạt động của dự án đến ngày 29 tháng 12 năm 2048.

Ngày 13/11/2015, cổ phiếu Công ty chính thức được giao dịch trên thị trường HNX với mã cổ phiếu là TFC.

Trụ sở chính

- Địa chỉ : Lô A 14B, Khu Công nghiệp Hiệp Phước, Xã Hiệp Phước, TP. Hồ Chí Minh, Việt Nam.
- Điện thoại : (84 – 28) 37 800 900
- Fax : (84 – 28) 37 800 735

Hoạt động kinh doanh của Công ty theo Giấy chứng nhận đăng ký doanh nghiệp là:

- Sản xuất, chế biến thủy, hải sản;
- Sản xuất, chế biến thực phẩm. Sản xuất, chế biến cà phê, trà;
- Mua bán nông, lâm sản;
- Mua bán thủy hải sản và thực phẩm. Mua bán thực phẩm công nghệ. Mua bán cà phê, trà;
- Mua bán trang thiết bị máy móc, vật tư phục vụ sản xuất công, nông, ngư nghiệp (trừ thuốc bảo vệ thực vật);
- Dịch vụ hướng dẫn kỹ thuật trồng trọt;
- Nuôi trồng thủy sản biển và nội địa;
- Tư vấn quản lý kinh doanh, chuyển giao công nghệ;
- Môi giới bất động sản, dịch vụ nhà đất;
- Cho thuê nhà xưởng, kho bãi. Kinh doanh nhà ở. Cho thuê nhà ở, văn phòng;
- Mua bán hóa mỹ phẩm, văn phòng phẩm, hàng thủ công mỹ nghệ, đồ nhựa, đồ chơi trẻ em (trừ đồ chơi có hại cho giáo dục nhân cách, sức khỏe cho trẻ em hoặc ảnh hưởng đến an ninh, trật tự, an toàn xã hội), đồ bảo hộ lao động, cravat, mũ, chăn màn, gối, ra trải giường, vali, túi xách, giày dép;
- Mua bán sản phẩm dệt – may, quần áo may sẵn;
- Mua bán phần mềm tin học, phần cứng máy tính;
- Sản xuất phần cứng máy tính;
- Cho thuê phương tiện vận tải đường bộ;
- Cho thuê máy móc, thiết bị, dụng cụ phục vụ sản xuất, chế biến ngành nông, lâm, thủy hải sản và thực phẩm;
- Gia công đóng gói bao bì: cà phê, trà;
- Sản xuất, chế biến nông, lâm sản;
- Mua bán cao su, nguyên phụ liệu sản phẩm dệt – may;
- Sản xuất các loại bánh từ bột;
- Sản xuất món ăn, thức ăn chế biến sẵn.

0303
CÔNG
CỔ
TR
100%

0449
NG T
TOÁN
A8
01.



CÔNG TY CỔ PHẦN TRẠNG

BÁO CÁO CỦA HỘI ĐỒNG QUẢN TRỊ (tiếp theo)

Hội đồng quản trị, Ban kiểm soát và Ban điều hành, quản lý

Các thành viên Hội đồng quản trị, Ban kiểm soát và Tổng Giám đốc của Công ty trong năm và cho đến thời điểm lập báo cáo này bao gồm:

Hội đồng quản trị

Họ và tên	Chức vụ	Ngày tái bổ nhiệm/miễn nhiệm
Bà Nguyễn Minh Nguyệt	Chủ tịch	Tái bổ nhiệm ngày 22 tháng 5 năm 2024
Ông Trương Văn Quang	Thành viên	Tái bổ nhiệm ngày 20 tháng 5 năm 2024
Ông Huỳnh Khánh Hiếu	Thành viên	Tái bổ nhiệm ngày 20 tháng 5 năm 2024
Bà Susan Ho	Thành viên	Tái bổ nhiệm ngày 20 tháng 5 năm 2024
Bà Kim Ngọc Nguyen	Thành viên	Tái bổ nhiệm ngày 20 tháng 5 năm 2024
Ông Trần Quang Phú	Thành viên	Miễn nhiệm ngày 25 tháng 4 năm 2025
Ông David Ho	Thành viên	Miễn nhiệm ngày 25 tháng 4 năm 2025

Ban kiểm soát

Họ và tên	Chức vụ	Ngày bổ nhiệm/tái bổ nhiệm
Bà Vũ Thị Minh Chiến	Trưởng ban	Tái bổ nhiệm ngày 22 tháng 5 năm 2024
Bà Tô Lệ Minh	Thành viên	Tái bổ nhiệm ngày 20 tháng 5 năm 2024
Bà Trần Thanh Hương	Thành viên	Bổ nhiệm ngày 20 tháng 5 năm 2024

Ban điều hành, quản lý

Họ và tên	Chức vụ	Ngày tái bổ nhiệm
Ông Trương Văn Quang	Tổng Giám đốc	Tái bổ nhiệm ngày 22 tháng 5 năm 2024

Đại diện theo pháp luật

Người đại diện theo pháp luật của Công ty trong năm và cho đến thời điểm lập báo cáo này là Bà Nguyễn Minh Nguyệt – Chủ tịch Hội đồng quản trị (Tái bổ nhiệm ngày 22 tháng 5 năm 2024).

Bà Nguyễn Minh Nguyệt đã ủy quyền cho Ông Trương Văn Quang – Thành viên Hội đồng quản trị kiêm Tổng Giám đốc ký Báo cáo tài chính cho năm tài chính kết thúc ngày 31 tháng 12 năm 2025 theo Giấy ủy quyền số 001/2025/UQ-TFC ngày 15 tháng 12 năm 2025.

Kiểm toán viên

Công ty TNHH Kiểm toán và Tư vấn A&C đã được chỉ định kiểm toán Báo cáo tài chính cho năm tài chính kết thúc ngày 31 tháng 12 năm 2025 của Công ty.

Trách nhiệm của Tổng Giám đốc

Tổng Giám đốc chịu trách nhiệm lập Báo cáo tài chính phản ánh trung thực và hợp lý tình hình tài chính, kết quả hoạt động kinh doanh và lưu chuyển tiền tệ của Công ty trong năm. Trong việc lập Báo cáo tài chính này, Tổng Giám đốc phải:

- Chọn lựa các chính sách kế toán thích hợp và áp dụng các chính sách này một cách nhất quán;
- Thực hiện các xét đoán và các ước tính một cách hợp lý và thận trọng;
- Nêu rõ các chuẩn mực kế toán áp dụng cho Công ty có được tuân thủ hay không và tất cả các sai lệch trọng yếu đã được trình bày và giải thích trong Báo cáo tài chính;
- Lập Báo cáo tài chính trên cơ sở hoạt động liên tục trừ trường hợp không thể cho rằng Công ty sẽ tiếp tục hoạt động liên tục;
- Thiết lập và thực hiện hệ thống kiểm soát nội bộ một cách hữu hiệu nhằm hạn chế rủi ro có sai sót trọng yếu do gian lận hoặc nhầm lẫn trong việc lập và trình bày Báo cáo tài chính.



BÁO CÁO CỦA HỘI ĐỒNG QUẢN TRỊ (tiếp theo)

Tổng Giám đốc cam kết đã tuân thủ các yêu cầu nêu trên trong việc lập Báo cáo tài chính.

Thay mặt Hội đồng quản trị,

Ngày 28 tháng 3 năm 2026



Số: 1.0711/26/TC-AC

BÁO CÁO KIỂM TOÁN ĐỘC LẬP

**Kính gửi: CÁC CỔ ĐÔNG, HỘI ĐỒNG QUẢN TRỊ VÀ TỔNG GIÁM ĐỐC
CÔNG TY CỔ PHẦN TRANG**

Chúng tôi đã kiểm toán Báo cáo tài chính kèm theo của Công ty Cổ phần Trang (sau đây gọi tắt là “Công ty”), được lập ngày 28 tháng 3 năm 2026, từ trang 07 đến trang 42, bao gồm Bảng cân đối kế toán tại ngày 31 tháng 12 năm 2025, Báo cáo kết quả hoạt động kinh doanh, Báo cáo lưu chuyển tiền tệ cho năm tài chính kết thúc cùng ngày và Bản thuyết minh Báo cáo tài chính.

Trách nhiệm của Tổng Giám đốc

Tổng Giám đốc Công ty chịu trách nhiệm về lập và trình bày trung thực và hợp lý Báo cáo tài chính của Công ty theo các chuẩn mực kế toán Việt Nam, Chế độ Kế toán doanh nghiệp Việt Nam và các quy định pháp lý có liên quan đến việc lập và trình bày Báo cáo tài chính và chịu trách nhiệm về kiểm soát nội bộ mà Tổng Giám đốc xác định là cần thiết để đảm bảo cho việc lập và trình bày Báo cáo tài chính không có sai sót trọng yếu do gian lận hoặc nhầm lẫn.

Trách nhiệm của Kiểm toán viên

Trách nhiệm của chúng tôi là đưa ra ý kiến về Báo cáo tài chính dựa trên kết quả của cuộc kiểm toán. Chúng tôi đã tiến hành kiểm toán theo các chuẩn mực kiểm toán Việt Nam. Các chuẩn mực này yêu cầu chúng tôi tuân thủ chuẩn mực và các quy định về đạo đức nghề nghiệp, lập kế hoạch và thực hiện cuộc kiểm toán để đạt được sự đảm bảo hợp lý về việc liệu Báo cáo tài chính của Công ty có còn sai sót trọng yếu hay không.

Công việc kiểm toán bao gồm thực hiện các thủ tục nhằm thu thập các bằng chứng kiểm toán về các số liệu và thuyết minh trên Báo cáo tài chính. Các thủ tục kiểm toán được lựa chọn dựa trên xét đoán của kiểm toán viên, bao gồm đánh giá rủi ro có sai sót trọng yếu trong Báo cáo tài chính do gian lận hoặc nhầm lẫn. Khi thực hiện đánh giá các rủi ro này, kiểm toán viên đã xem xét kiểm soát nội bộ của Công ty liên quan đến việc lập và trình bày Báo cáo tài chính trung thực, hợp lý nhằm thiết kế các thủ tục kiểm toán phù hợp với tình hình thực tế, tuy nhiên không nhằm mục đích đưa ra ý kiến về hiệu quả của kiểm soát nội bộ của Công ty. Công việc kiểm toán cũng bao gồm đánh giá tính thích hợp của các chính sách kế toán được áp dụng và tính hợp lý của các ước tính kế toán của Tổng Giám đốc cũng như đánh giá việc trình bày tổng thể Báo cáo tài chính.

Chúng tôi tin tưởng rằng các bằng chứng kiểm toán mà chúng tôi đã thu thập được là đầy đủ và thích hợp làm cơ sở cho ý kiến kiểm toán của chúng tôi.



Ý kiến của Kiểm toán viên

Theo ý kiến của chúng tôi, Báo cáo tài chính đã phản ánh trung thực và hợp lý, trên các khía cạnh trọng yếu tình hình tài chính của Công ty Cổ phần Trang tại ngày 31 tháng 12 năm 2025, cũng như kết quả hoạt động kinh doanh và tình hình lưu chuyển tiền tệ cho năm tài chính kết thúc cùng ngày, phù hợp với các chuẩn mực kế toán Việt Nam, Chế độ Kế toán doanh nghiệp Việt Nam và các quy định pháp lý có liên quan đến việc lập và trình bày Báo cáo tài chính.

Công ty TNHH Kiểm toán và Tư vấn A&C



Nguyễn Minh Trí

Thành viên Ban Giám đốc

Số Giấy CNDKHN kiểm toán: 0089-2023-008-1

Người được ủy quyền



Lương Anh Vũ

Kiểm toán viên

Số Giấy CNDKHN kiểm toán: 1832-2023-008-1

TP. Hồ Chí Minh, ngày 28 tháng 3 năm 2026



CÔNG TY CỔ PHẦN TRANG

Địa chỉ: Lô A 14B, Khu công nghiệp Hiệp Phước, xã Hiệp Phước, TP. Hồ Chí Minh, Việt Nam

BÁO CÁO TÀI CHÍNH

Cho năm tài chính kết thúc ngày 31 tháng 12 năm 2025

BẢNG CÂN ĐỐI KẾ TOÁN

Tại ngày 31 tháng 12 năm 2025

Đơn vị tính: VND

CHỈ TIÊU	Mã số	Thuyết minh	Số cuối năm	Số đầu năm
A - TÀI SẢN NGẮN HẠN	100		780.792.550.855	694.957.020.208
I. Tiền và các khoản tương đương tiền	110	V.1	258.115.260.238	213.407.051.500
1. Tiền	111		209.279.260.238	187.407.051.500
2. Các khoản tương đương tiền	112		48.836.000.000	26.000.000.000
II. Đầu tư tài chính ngắn hạn	120		115.578.830.298	93.753.330.298
1. Chứng khoán kinh doanh	121	V.2a	-	299.500.000
2. Dự phòng giảm giá chứng khoán kinh doanh	122		-	-
3. Đầu tư nắm giữ đến ngày đáo hạn	123	V.2b	115.578.830.298	93.453.830.298
III. Các khoản phải thu ngắn hạn	130		187.466.855.741	229.834.992.635
1. Phải thu ngắn hạn của khách hàng	131	V.3	170.347.789.973	183.070.333.939
2. Trả trước cho người bán ngắn hạn	132	V.4	2.014.373.692	1.012.487.666
3. Phải thu nội bộ ngắn hạn	133		-	-
4. Phải thu theo tiến độ kế hoạch hợp đồng xây dựng	134		-	-
5. Phải thu về cho vay ngắn hạn	135		-	-
6. Phải thu ngắn hạn khác	136	V.5a	16.663.436.120	47.413.435.273
7. Dự phòng phải thu ngắn hạn khó đòi	137	V.6	(1.558.744.044)	(1.661.264.243)
8. Tài sản thiếu chờ xử lý	139		-	-
IV. Hàng tồn kho	140	V.7	189.950.621.374	155.094.786.299
1. Hàng tồn kho	141		191.762.530.427	158.101.533.881
2. Dự phòng giảm giá hàng tồn kho	149		(1.811.909.053)	(3.006.747.582)
V. Tài sản ngắn hạn khác	150		29.680.983.204	2.866.859.476
1. Chi phí trả trước ngắn hạn	151	V.8a	2.702.508.925	2.866.859.476
2. Thuế giá trị gia tăng được khấu trừ	152		26.978.474.279	-
3. Thuế và các khoản khác phải thu Nhà nước	153		-	-
4. Giao dịch mua bán lại trái phiếu Chính phủ	154		-	-
5. Tài sản ngắn hạn khác	155		-	-



CÔNG TY CỔ PHẦN TRANG

Địa chỉ: Lô A 14B, Khu công nghiệp Hiệp Phước, xã Hiệp Phước, TP. Hồ Chí Minh, Việt Nam

BÁO CÁO TÀI CHÍNH

Cho năm tài chính kết thúc ngày 31 tháng 12 năm 2025

Bảng cân đối kế toán (tiếp theo)

CHỈ TIÊU	Mã số	Thuyết minh	Số cuối năm	Số đầu năm
B- TÀI SẢN DÀI HẠN	200		220.333.401.623	210.694.196.464
I. Các khoản phải thu dài hạn	210		144.950.307.551	139.697.693.467
1. Phải thu dài hạn của khách hàng	211		-	-
2. Trả trước cho người bán dài hạn	212		-	-
3. Vốn kinh doanh ở đơn vị trực thuộc	213		-	-
4. Phải thu nội bộ dài hạn	214		-	-
5. Phải thu về cho vay dài hạn	215	V.9	63.346.720.000	63.346.720.000
6. Phải thu dài hạn khác	216	V.5b	81.603.587.551	76.350.973.467
7. Dự phòng phải thu dài hạn khó đòi	219		-	-
II. Tài sản cố định	220		39.694.159.368	36.390.113.859
1. Tài sản cố định hữu hình	221	V.10	28.582.464.763	26.293.096.132
- Nguyên giá	222		100.916.048.597	94.775.147.057
- Giá trị hao mòn lũy kế	223		(72.333.583.834)	(68.482.050.925)
2. Tài sản cố định thuê tài chính	224	V.11	10.914.230.560	9.843.750.274
- Nguyên giá	225		13.905.004.798	11.872.194.798
- Giá trị hao mòn lũy kế	226		(2.990.774.238)	(2.028.444.524)
3. Tài sản cố định vô hình	227	V.12	197.464.045	253.267.453
- Nguyên giá	228		675.970.800	675.970.800
- Giá trị hao mòn lũy kế	229		(478.506.755)	(422.703.347)
III. Bất động sản đầu tư	230		-	-
- Nguyên giá	231		-	-
- Giá trị hao mòn lũy kế	232		-	-
IV. Tài sản dở dang dài hạn	240		397.137.500	-
1. Chi phí sản xuất, kinh doanh dở dang dài hạn	241		-	-
2. Chi phí xây dựng cơ bản dở dang	242	V.13	397.137.500	-
V. Đầu tư tài chính dài hạn	250		27.000.000.000	27.000.000.000
1. Đầu tư vào công ty con	251	V.2c	15.000.000.000	15.000.000.000
2. Đầu tư vào công ty liên doanh, liên kết	252	V.2c	27.000.000.000	27.000.000.000
3. Đầu tư góp vốn vào đơn vị khác	253		-	-
4. Dự phòng đầu tư tài chính dài hạn	254	V.2c	(15.000.000.000)	(15.000.000.000)
5. Đầu tư nắm giữ đến ngày đáo hạn	255		-	-
VI. Tài sản dài hạn khác	260		8.291.797.204	7.606.389.138
1. Chi phí trả trước dài hạn	261	V.8b	8.291.797.204	5.719.467.807
2. Tài sản thuê thu nhập hoãn lại	262	V.14	-	1.886.921.331
3. Thiết bị, vật tư, phụ tùng thay thế dài hạn	263		-	-
4. Tài sản dài hạn khác	268		-	-
TỔNG CỘNG TÀI SẢN	270		1.001.125.952.478	905.651.216.672



CÔNG TY CỔ PHẦN TRĂNG

Địa chỉ: Lô A 14B, Khu công nghiệp Hiệp Phước, xã Hiệp Phước, TP. Hồ Chí Minh, Việt Nam

BÁO CÁO TÀI CHÍNH

Cho năm tài chính kết thúc ngày 31 tháng 12 năm 2025

Bảng cân đối kế toán (tiếp theo)

CHỈ TIÊU	Mã số	Thuyết minh	Số cuối năm	Số đầu năm
C - NỢ PHẢI TRẢ	300		499.232.388.336	521.899.100.875
I. Nợ ngắn hạn	310		494.818.989.610	511.165.365.024
1. Phải trả người bán ngắn hạn	311	V.15	63.996.651.112	111.135.832.248
2. Người mua trả tiền trước ngắn hạn	312		-	315.728.196
3. Thuế và các khoản phải nộp Nhà nước	313	V.16	12.536.830.740	14.195.568.827
4. Phải trả người lao động	314	V.17	28.222.297.872	23.292.022.076
5. Chi phí phải trả ngắn hạn	315	V.18	7.064.509.664	4.717.260.972
6. Phải trả nội bộ ngắn hạn	316		-	-
7. Phải trả theo tiến độ kế hoạch hợp đồng xây dựng	317		-	-
8. Doanh thu chưa thực hiện ngắn hạn	318		-	-
9. Phải trả ngắn hạn khác	319	V.19	15.453.664.647	524.761.609
10. Vay và nợ thuê tài chính ngắn hạn	320	V.20a	360.382.272.809	354.365.152.545
11. Dự phòng phải trả ngắn hạn	321		-	-
12. Quỹ khen thưởng, phúc lợi	322	V.21	7.162.762.766	2.619.038.551
13. Quỹ bình ổn giá	323		-	-
14. Giao dịch mua bán lại trái phiếu Chính phủ	324		-	-
II. Nợ dài hạn	330		4.413.398.726	10.733.735.851
1. Phải trả người bán dài hạn	331		-	-
2. Người mua trả tiền trước dài hạn	332		-	-
3. Chi phí phải trả dài hạn	333		-	-
4. Phải trả nội bộ về vốn kinh doanh	334		-	-
5. Phải trả nội bộ dài hạn	335		-	-
6. Doanh thu chưa thực hiện dài hạn	336		-	-
7. Phải trả dài hạn khác	337		-	-
8. Vay và nợ thuê tài chính dài hạn	338	V.20b	4.413.398.726	10.733.735.851
9. Trái phiếu chuyển đổi	339		-	-
10. Cổ phiếu ưu đãi	340		-	-
11. Thuế thu nhập hoãn lại phải trả	341		-	-
12. Dự phòng phải trả dài hạn	342		-	-
13. Quỹ phát triển khoa học và công nghệ	343		-	-



CÔNG TY CỔ PHẦN TRẠNG

Địa chỉ: Lô A 14B, Khu công nghiệp Hiệp Phước, xã Hiệp Phước, TP. Hồ Chí Minh, Việt Nam


BÁO CÁO TÀI CHÍNH


Cho năm tài chính kết thúc ngày 31 tháng 12 năm 2025


Bảng cân đối kế toán (tiếp theo)

CHỈ TIÊU	Mã số	Thuyết minh	Số cuối năm	Số đầu năm
D - VỐN CHỦ SỞ HỮU	400		501.893.564.142	383.752.115.797
I. Vốn chủ sở hữu	410		501.893.564.142	383.752.115.797
1. Vốn góp của chủ sở hữu	411	V.22	168.299.940.000	168.299.940.000
- Cổ phiếu phổ thông có quyền biểu quyết	411a		168.299.940.000	168.299.940.000
- Cổ phiếu ưu đãi	411b		-	-
2. Thặng dư vốn cổ phần	412	V.22	17.173.652.728	17.173.652.728
3. Quyền chọn chuyển đổi trái phiếu	413		-	-
4. Vốn khác của chủ sở hữu	414		-	-
5. Cổ phiếu quỹ	415		-	-
6. Chênh lệch đánh giá lại tài sản	416		-	-
7. Chênh lệch tỷ giá hối đoái	417		-	-
8. Quỹ đầu tư phát triển	418		-	-
9. Quỹ hỗ trợ sắp xếp doanh nghiệp	419		-	-
10. Quỹ khác thuộc vốn chủ sở hữu	420		-	-
11. Lợi nhuận sau thuế chưa phân phối	421	V.22	316.419.971.414	198.278.523.069
- Lợi nhuận sau thuế chưa phân phối lũy kế đến cuối kỳ trước	421a		160.074.810.854	198.278.523.069
- Lợi nhuận sau thuế chưa phân phối kỳ này	421b		156.345.160.560	-
12. Nguồn vốn đầu tư xây dựng cơ bản	422		-	-
II. Nguồn kinh phí và quỹ khác	430		-	-
1. Nguồn kinh phí	431		-	-
2. Nguồn kinh phí đã hình thành tài sản cố định	432		-	-
TỔNG CỘNG NGUỒN VỐN	440		1.001.125.952.478	905.651.216.672

TP. Hồ Chí Minh, ngày 28 tháng 3 năm 2026


Giản Thị Ngọc
Người lập


Nguyễn Thị Mỹ Nhung
Kế toán trưởng


Trương Văn Quang
Tổng Giám đốc



CÔNG TY CỔ PHẦN TRẠNG

Địa chỉ: Lô A 14B, Khu công nghiệp Hiệp Phước, xã Hiệp Phước, TP. Hồ Chí Minh, Việt Nam

BÁO CÁO TÀI CHÍNH

Cho năm tài chính kết thúc ngày 31 tháng 12 năm 2025

BÁO CÁO KẾT QUẢ HOẠT ĐỘNG KINH DOANH

Cho năm tài chính kết thúc ngày 31 tháng 12 năm 2025

Đơn vị tính: VND

CHỈ TIÊU	Mã số	Thuyết minh	Năm nay	Năm trước
1. Doanh thu bán hàng và cung cấp dịch vụ	01	VI.1	1.019.610.489.325	899.284.396.424
2. Các khoản giảm trừ doanh thu	02		1.275.157	3.651.954.944
3. Doanh thu thuần về bán hàng và cung cấp dịch vụ	10		1.019.609.214.168	895.632.441.480
4. Giá vốn hàng bán	11	VI.2	745.307.281.117	638.832.919.188
5. Lợi nhuận gộp về bán hàng và cung cấp dịch vụ	20		274.301.933.051	256.799.522.292
6. Doanh thu hoạt động tài chính	21	VI.3	35.867.394.262	29.170.854.534
7. Chi phí tài chính	22	VI.4	21.248.464.397	18.547.815.278
Trong đó: chi phí lãi vay	23		17.010.890.570	16.401.899.683
8. Chi phí bán hàng	25	VI.5	38.216.020.368	24.246.872.145
9. Chi phí quản lý doanh nghiệp	26	VI.6	62.449.027.534	61.761.736.889
10. Lợi nhuận thuần từ hoạt động kinh doanh	30		188.255.815.014	181.413.952.514
11. Thu nhập khác	31	VI.7	31.512.298	268.983.139
12. Chi phí khác	32	VI.8	3.183.189.794	1.434.489.804
13. Lợi nhuận khác	40		(3.151.677.496)	(1.165.506.665)
14. Tổng lợi nhuận kế toán trước thuế	50		185.104.137.518	180.248.445.849
15. Chi phí thuế thu nhập doanh nghiệp hiện hành	51	V.16	26.872.055.627	30.121.193.331
16. Chi phí thuế thu nhập doanh nghiệp hoãn lại	52	V.14	1.886.921.331	(1.886.921.331)
17. Lợi nhuận sau thuế thu nhập doanh nghiệp	60		156.345.160.560	152.014.173.849
18. Lãi cơ bản trên cổ phiếu	70	VI.9		
19. Lãi suy giảm trên cổ phiếu	71	VI.9		

TP. Hồ Chí Minh, ngày 28 tháng 3 năm 2026

Giản Thị Ngọc
Người lậpNguyễn Thị Mỹ Nhung
Kế toán trưởngTrương Văn Quang
Tổng Giám đốc

CÔNG TY CỔ PHẦN TRANG

Địa chỉ: Lô A 14B, Khu công nghiệp Hiệp Phước, xã Hiệp Phước, TP. Hồ Chí Minh, Việt Nam

BÁO CÁO TÀI CHÍNH

Cho năm tài chính kết thúc ngày 31 tháng 12 năm 2025

BÁO CÁO LƯU CHUYỂN TIỀN TỆ

(Theo phương pháp gián tiếp)

Cho năm tài chính kết thúc ngày 31 tháng 12 năm 2025

Đơn vị tính: VND

CHỈ TIÊU	Mã số	Thuyết minh	Năm nay	Năm trước
I. Lưu chuyển tiền từ hoạt động kinh doanh				
1. Lợi nhuận trước thuế	01		185.104.137.518	180.248.445.849
2. Điều chỉnh cho các khoản:				
- Khấu hao tài sản cố định và bất động sản đầu tư	02	V.10, V.11, V.12	5.832.706.483	4.953.973.608
- Các khoản dự phòng	03	V.2c, V.6, V.7	(1.297.358.728)	(11.346.416.325)
- Lãi, lỗ chênh lệch tỷ giá hối đoái do đánh giá lại các khoản mục tiền tệ có gốc ngoại tệ	04	VI.3, VI.4	121.160.691	649.028.935
- Lãi, lỗ từ hoạt động đầu tư	05	VI.4, VI.7, VI.9	(20.270.234.189)	(7.611.896.526)
- Chi phí lãi vay	06	VI.4	17.010.890.570	16.401.899.683
- Các khoản điều chỉnh khác	07		-	-
3. Lợi nhuận từ hoạt động kinh doanh trước thay đổi vốn lưu động	08		186.501.302.345	183.295.035.224
- Tăng, giảm các khoản phải thu	09		14.763.203.151	11.226.211.629
- Tăng, giảm hàng tồn kho	10		(33.660.996.546)	(31.862.173.685)
- Tăng, giảm các khoản phải trả	11		(25.480.121.088)	46.170.717.235
- Tăng, giảm chi phí trả trước	12		(2.407.978.846)	(1.478.162.364)
- Tăng, giảm chứng khoán kinh doanh	13		299.500.000	-
- Tiền lãi vay đã trả	14	V.18, V.19, VI.4	(17.209.576.944)	(15.673.349.680)
- Thuế thu nhập doanh nghiệp đã nộp	15	V.16	(28.655.864.907)	(20.232.360.765)
- Tiền thu khác từ hoạt động kinh doanh	16		-	-
- Tiền chi khác cho hoạt động kinh doanh	17		-	(624.200.000)
Lưu chuyển tiền thuần từ hoạt động kinh doanh	20		94.149.467.165	170.821.717.594
II. Lưu chuyển tiền từ hoạt động đầu tư				
1. Tiền chi để mua sắm, xây dựng tài sản cố định và các tài sản dài hạn khác	21	V.10, V.11, V.13, V.15	(8.658.637.354)	(7.666.496.556)
2. Tiền thu từ thanh lý, nhượng bán tài sản cố định và các tài sản dài hạn khác	22	V.10, VI.9	1.172.445.455	1.311.999.998
3. Tiền chi cho vay, mua các công cụ nợ của đơn vị khác	23	V.2b	(23.126.600.000)	(76.994.940.463)
4. Tiền thu hồi cho vay, bán lại các công cụ nợ của đơn vị khác	24	V.2b	1.668.000.000	69.842.485.916
5. Tiền chi đầu tư góp vốn vào đơn vị khác	25		-	-
6. Tiền thu hồi đầu tư góp vốn vào đơn vị khác	26		-	-
7. Tiền thu lãi cho vay, cổ tức và lợi nhuận được chia	27	V.5, VI.4	15.478.161.181	3.159.057.238
Lưu chuyển tiền thuần từ hoạt động đầu tư	30		(13.466.630.718)	(10.347.893.867)



CÔNG TY CỔ PHẦN TRẠNG

Địa chỉ: Lô A 14B, Khu công nghiệp Hiệp Phước, xã Hiệp Phước, TP. Hồ Chí Minh, Việt Nam

BÁO CÁO TÀI CHÍNH

Cho năm tài chính kết thúc ngày 31 tháng 12 năm 2025

Báo cáo lưu chuyển tiền tệ (tiếp theo)

CHỈ TIÊU	Mã số	Thuyết minh	Năm nay	Năm trước
III. Lưu chuyển tiền từ hoạt động tài chính				
1. Tiền thu từ phát hành cổ phiếu, nhận vốn góp của chủ sở hữu	31		-	-
2. Tiền trả lại vốn góp cho các chủ sở hữu, mua lại cổ phiếu của doanh nghiệp đã phát hành	32		-	-
3. Tiền thu từ đi vay	33	V.20	694.055.594.808	660.739.033.623
4. Tiền trả nợ gốc vay	34	V.20	(693.715.343.988)	(627.628.846.587)
5. Tiền trả nợ gốc thuê tài chính	35	V.20	(2.573.731.681)	(2.229.328.520)
6. Cổ tức, lợi nhuận đã trả cho chủ sở hữu	36	V.19, V.22a	(33.638.490.499)	(21.182.073.800)
Lưu chuyển tiền thuần từ hoạt động tài chính	40		(35.871.971.360)	9.698.784.716
Lưu chuyển tiền thuần trong năm	50		44.810.865.087	170.172.608.443
Tiền và tương đương tiền đầu năm	60	V.1	213.407.051.500	42.319.704.747
Ảnh hưởng của thay đổi tỷ giá hối đoái quy đổi ngoại tệ	61		(102.656.349)	914.738.310
Tiền và tương đương tiền cuối năm	70	V.1	258.115.260.238	213.407.051.500

TP. Hồ Chí Minh, ngày 28 tháng 3 năm 2026

Giản Thị Ngọc
Người lập

Nguyễn Thị Mỹ Nhung
Kế toán trưởng

Trương Văn Quang
Tổng Giám đốc



CÔNG TY CỔ PHẦN TRANG

Địa chỉ: Lô A 14B, Khu công nghiệp Hiệp Phước, xã Hiệp Phước, TP. Hồ Chí Minh, Việt Nam

BÁO CÁO TÀI CHÍNH

Cho năm tài chính kết thúc ngày 31 tháng 12 năm 2025

BẢN THUYẾT MINH BÁO CÁO TÀI CHÍNH

Cho năm tài chính kết thúc ngày 31 tháng 12 năm 2025

I. ĐẶC ĐIỂM HOẠT ĐỘNG

1. Hình thức sở hữu vốn

Công ty Cổ phần Trang (sau đây gọi tắt là “Công ty”) là công ty cổ phần.

2. Lĩnh vực kinh doanh

Lĩnh vực kinh doanh của Công ty là sản xuất công nghiệp.

3. Ngành nghề kinh doanh

Hoạt động kinh doanh chính của Công ty là: Sản xuất, chế biến thủy, hải sản.

4. Chu kỳ sản xuất, kinh doanh thông thường

Chu kỳ sản xuất kinh doanh thông thường của Công ty không quá 12 tháng.

5. Đặc điểm hoạt động của Công ty trong năm có ảnh hưởng đến Báo cáo tài chính

Doanh thu năm nay của Công ty tăng so với năm trước chủ yếu là do số lượng đơn hàng tăng. Đây là nguyên nhân chủ yếu góp phần làm cho lợi nhuận năm nay của Công ty tăng so với năm trước.

6. Cấu trúc Công ty

Công ty con

Công ty chỉ đầu tư vào công ty con là Công ty TNHH Sản xuất Thương mại Dịch vụ Thực phẩm Dasumy có trụ sở chính tại Lô D4, Đường N1, Khu công nghiệp Hiệp Phước, xã Hiệp Phước, TP. Hồ Chí Minh, Việt Nam. Hoạt động kinh doanh chính của công ty con này là bán buôn thực phẩm. Tại ngày kết thúc năm tài chính, tỷ lệ vốn góp của Công ty tại công ty con này là 75%, tỷ lệ quyền biểu quyết và tỷ lệ lợi ích tương đương với tỷ lệ vốn góp.

Công ty liên kết

Công ty chỉ đầu tư vào công ty liên kết là Công ty TNHH Thực phẩm Dary có trụ sở chính tại Lô D4, Đường N1, Khu công nghiệp Hiệp Phước, xã Hiệp Phước, TP. Hồ Chí Minh, Việt Nam. Hoạt động kinh doanh chính của công ty liên kết này là chế biến, bảo quản thủy sản và các sản phẩm từ thủy sản. Tại ngày kết thúc năm tài chính, tỷ lệ vốn góp của Công ty tại công ty liên kết này là 45%, tỷ lệ quyền biểu quyết và tỷ lệ lợi ích tương đương với tỷ lệ vốn góp.

7. Tuyên bố về khả năng so sánh thông tin trên Báo cáo tài chính

Các số liệu tương ứng của năm trước so sánh được với số liệu của năm nay.

8. Nhân viên

Tại ngày kết thúc năm tài chính Công ty có 556 nhân viên đang làm việc (số đầu năm là 478 nhân viên).



CÔNG TY CỔ PHẦN TRANG

Địa chỉ: Lô A 14B, Khu công nghiệp Hiệp Phước, xã Hiệp Phước, TP. Hồ Chí Minh, Việt Nam

BÁO CÁO TÀI CHÍNH

Cho năm tài chính kết thúc ngày 31 tháng 12 năm 2025

Bản thuyết minh Báo cáo tài chính (tiếp theo)

II. NĂM TÀI CHÍNH, ĐƠN VỊ TIỀN TỆ SỬ DỤNG TRONG KẾ TOÁN

1. Năm tài chính

Năm tài chính của Công ty bắt đầu từ ngày 01 tháng 01 và kết thúc vào ngày 31 tháng 12 hàng năm.

2. Đơn vị tiền tệ sử dụng trong kế toán

Đơn vị tiền tệ sử dụng trong kế toán là Đồng Việt Nam (VND) do phần lớn các nghiệp vụ được thực hiện bằng đơn vị tiền tệ VND.

III. CHUẨN MỰC VÀ CHẾ ĐỘ KẾ TOÁN ÁP DỤNG

1. Chế độ kế toán áp dụng

Công ty áp dụng các chuẩn mực kế toán Việt Nam, Chế độ Kế toán doanh nghiệp Việt Nam được ban hành theo Thông tư số 200/2014/TT-BTC ngày 22 tháng 12 năm 2014, Thông tư số 53/2016/TT-BTC ngày 21 tháng 3 năm 2016, và các thông tư hướng dẫn thực hiện chuẩn mực kế toán của Bộ Tài chính trong việc lập và trình bày Báo cáo tài chính.

2. Tuyên bố về việc tuân thủ chuẩn mực kế toán và chế độ kế toán

Tổng Giám đốc đảm bảo đã tuân thủ yêu cầu của các chuẩn mực kế toán Việt Nam, Chế độ Kế toán doanh nghiệp Việt Nam được ban hành theo Thông tư số 200/2014/TT-BTC ngày 22 tháng 12 năm 2014, Thông tư số 53/2016/TT-BTC ngày 21 tháng 3 năm 2016 cũng như các thông tư hướng dẫn thực hiện chuẩn mực kế toán của Bộ Tài chính trong việc lập và trình bày Báo cáo tài chính.

Ngày 27 tháng 10 năm 2025 Bộ Tài chính đã ban hành Thông tư số 99/2025/TT-BTC ("Thông tư 99") hướng dẫn Chế độ kế toán doanh nghiệp thay thế cho Thông tư số 200/2014/TT-BTC ngày 22 tháng 12 năm 2014 của Bộ Tài chính về hướng dẫn chế độ kế toán doanh nghiệp ("Thông tư 200") và các Thông tư số 75/2015/TT-BTC ngày 18 tháng 5 năm 2015, Thông tư số 53/2016/TT-BTC ngày 21 tháng 3 năm 2016 của Bộ Tài chính về sửa đổi, bổ sung một số điều của Thông tư 200. Các quy định của Thông tư 99 được áp dụng cho việc ghi sổ, lập và trình bày Báo cáo tài chính cho năm tài chính bắt đầu từ ngày 01 tháng 01 năm 2026.

IV. CÁC CHÍNH SÁCH KẾ TOÁN ÁP DỤNG

1. Cơ sở lập Báo cáo tài chính

Báo cáo tài chính được lập trên cơ sở kế toán dồn tích (trừ các thông tin liên quan đến các luồng tiền).

2. Các giao dịch bằng ngoại tệ

Các giao dịch phát sinh bằng ngoại tệ được chuyển đổi theo tỷ giá tại ngày phát sinh giao dịch. Số dư các khoản mục tiền tệ có gốc ngoại tệ tại ngày kết thúc năm tài chính được quy đổi theo tỷ giá tại ngày này.

Chênh lệch tỷ giá phát sinh trong năm từ các giao dịch bằng ngoại tệ được ghi nhận vào doanh thu hoạt động tài chính hoặc chi phí tài chính. Chênh lệch tỷ giá do đánh giá lại các khoản mục tiền tệ có gốc ngoại tệ tại ngày kết thúc năm tài chính sau khi bù trừ chênh lệch tăng và chênh lệch giảm được ghi nhận vào doanh thu hoạt động tài chính hoặc chi phí tài chính.



CÔNG TY CỔ PHẦN TRANG

Địa chỉ: Lô A 14B, Khu công nghiệp Hiệp Phước, xã Hiệp Phước, TP. Hồ Chí Minh, Việt Nam

BÁO CÁO TÀI CHÍNH

Cho năm tài chính kết thúc ngày 31 tháng 12 năm 2025

Bản thuyết minh Báo cáo tài chính (tiếp theo)

Tỷ giá sử dụng để quy đổi các giao dịch phát sinh bằng ngoại tệ là tỷ giá giao dịch thực tế tại thời điểm phát sinh giao dịch. Tỷ giá giao dịch thực tế đối với các giao dịch bằng ngoại tệ được xác định như sau:

- Đối với hợp đồng mua bán ngoại tệ (hợp đồng mua bán ngoại tệ giao ngay, hợp đồng kỳ hạn, hợp đồng tương lai, hợp đồng quyền chọn, hợp đồng hoán đổi): tỷ giá ký kết trong hợp đồng mua, bán ngoại tệ giữa Công ty và ngân hàng.
- Đối với các khoản góp vốn hoặc nhận vốn góp: tỷ giá mua ngoại tệ của ngân hàng nơi Công ty mở tài khoản để nhận vốn của nhà đầu tư tại ngày góp vốn.
- Đối với nợ phải thu: tỷ giá mua ngoại tệ của ngân hàng thương mại nơi Công ty chỉ định khách hàng thanh toán tại thời điểm giao dịch phát sinh.
- Đối với nợ phải trả: tỷ giá bán ngoại tệ của ngân hàng thương mại nơi Công ty dự kiến giao dịch tại thời điểm giao dịch phát sinh.
- Đối với các giao dịch mua sắm tài sản hoặc các khoản chi phí được thanh toán ngay bằng ngoại tệ (không qua các tài khoản phải trả): tỷ giá mua ngoại tệ của ngân hàng thương mại nơi Công ty thực hiện thanh toán.

Tỷ giá sử dụng để đánh giá lại số dư các khoản mục tiền tệ có gốc ngoại tệ tại ngày kết thúc năm tài chính được xác định theo nguyên tắc sau:

- Đối với các khoản ngoại tệ gửi ngân hàng: tỷ giá mua ngoại tệ của ngân hàng nơi Công ty mở tài khoản ngoại tệ.
- Đối với các khoản mục tiền tệ có gốc ngoại tệ được phân loại là tài sản khác: tỷ giá mua ngoại tệ của Ngân hàng TMCP Á Châu (Ngân hàng Công ty thường xuyên có giao dịch).
- Đối với các khoản mục tiền tệ có gốc ngoại tệ được phân loại là nợ phải trả: tỷ giá bán ngoại tệ của Ngân hàng TMCP Á Châu (Ngân hàng Công ty thường xuyên có giao dịch).

3. Tiền và các khoản tương đương tiền

Tiền bao gồm tiền mặt và tiền gửi ngân hàng không kỳ hạn. Các khoản tương đương tiền là các khoản đầu tư ngắn hạn có thời hạn thu hồi không quá 03 tháng kể từ ngày đầu tư, có khả năng chuyển đổi dễ dàng thành một lượng tiền xác định và không có rủi ro trong việc chuyển đổi thành tiền tại thời điểm báo cáo.

4. Các khoản đầu tư tài chính

Chứng khoán kinh doanh

Khoản đầu tư được phân loại là chứng khoán kinh doanh khi nắm giữ vì mục đích mua bán để kiếm lời.

Chứng khoán kinh doanh được ghi sổ kế toán theo giá gốc. Giá gốc của chứng khoán kinh doanh được xác định theo giá trị hợp lý của các khoản thanh toán tại thời điểm giao dịch phát sinh cộng các chi phí liên quan đến giao dịch mua chứng khoán kinh doanh.

Thời điểm ghi nhận các khoản chứng khoán kinh doanh là thời điểm Công ty có quyền sở hữu, cụ thể như sau:

- Đối với chứng khoán niêm yết: được ghi nhận tại thời điểm khớp lệnh (T+0).
- Đối với chứng khoán chưa niêm yết: được ghi nhận tại thời điểm chính thức có quyền sở hữu theo quy định của pháp luật.



CÔNG TY CỔ PHẦN TRANG

Địa chỉ: Lô A 14B, Khu công nghiệp Hiệp Phước, xã Hiệp Phước, TP. Hồ Chí Minh, Việt Nam

BÁO CÁO TÀI CHÍNH

Cho năm tài chính kết thúc ngày 31 tháng 12 năm 2025

Bản thuyết minh Báo cáo tài chính (tiếp theo)

Tiền lãi, cổ tức và lợi nhuận của các kỳ trước khi chứng khoán kinh doanh được mua được hạch toán giảm giá trị của chứng khoán kinh doanh đó. Tiền lãi, cổ tức và lợi nhuận của các kỳ sau khi chứng khoán kinh doanh được mua được ghi nhận doanh thu. Cổ tức được nhận bằng cổ phiếu chỉ được theo dõi số lượng cổ phiếu tăng thêm, không ghi nhận giá trị cổ phiếu nhận được.

Dự phòng giảm giá chứng khoán kinh doanh được lập cho từng loại chứng khoán được mua bán trên thị trường và có giá trị hợp lý thấp hơn giá gốc. Giá trị hợp lý của chứng khoán kinh doanh là chứng khoán niêm yết trên thị trường chứng khoán được xác định bằng giá đóng cửa tại ngày gần nhất có giao dịch tính đến thời điểm kết thúc năm tài chính.

Tăng, giảm số dự phòng giảm giá chứng khoán kinh doanh cần phải trích lập tại ngày kết thúc năm tài chính được ghi nhận vào chi phí tài chính.

Lãi hoặc lỗ từ việc chuyển nhượng chứng khoán kinh doanh được ghi nhận vào doanh thu hoạt động tài chính hoặc chi phí tài chính. Giá vốn được xác định theo phương pháp bình quân gia quyền di động.

Các khoản đầu tư nắm giữ đến ngày đáo hạn

Khoản đầu tư được phân loại là nắm giữ đến ngày đáo hạn khi Công ty có ý định và khả năng giữ đến ngày đáo hạn. Các khoản đầu tư nắm giữ đến ngày đáo hạn của Công ty chỉ có các khoản tiền gửi ngân hàng có kỳ hạn với mục đích thu lãi hàng kỳ.

Các khoản đầu tư nắm giữ đến ngày đáo hạn được ghi nhận ban đầu theo giá gốc bao gồm giá mua và các chi phí liên quan đến giao dịch mua các khoản đầu tư. Sau ghi nhận ban đầu, các khoản đầu tư này được ghi nhận theo giá trị có thể thu hồi. Thu nhập lãi từ các khoản đầu tư nắm giữ đến ngày đáo hạn sau ngày mua được ghi nhận trên Báo cáo kết quả hoạt động kinh doanh trên cơ sở dự thu. Lãi được hưởng trước khi Công ty nắm giữ được ghi giảm trừ vào giá gốc tại thời điểm mua.

Khi có các bằng chứng chắc chắn cho thấy một phần hoặc toàn bộ khoản đầu tư có thể không thu hồi được và số tổn thất được xác định một cách đáng tin cậy thì tổn thất được ghi nhận vào chi phí tài chính trong năm và giảm trừ trực tiếp giá trị đầu tư.

Các khoản cho vay

Các khoản cho vay được xác định theo giá gốc trừ đi các khoản dự phòng phải thu khó đòi. Dự phòng phải thu khó đòi của các khoản cho vay được lập căn cứ vào dự kiến mức tổn thất có thể xảy ra.

Các khoản đầu tư vào công ty con, công ty liên kết

Công ty con

Công ty con là doanh nghiệp chịu sự kiểm soát của Công ty. Việc kiểm soát đạt được khi Công ty có khả năng kiểm soát các chính sách tài chính và hoạt động của doanh nghiệp nhận đầu tư nhằm thu được lợi ích kinh tế từ các hoạt động của doanh nghiệp đó.

Công ty liên kết

Công ty liên kết là doanh nghiệp mà Công ty có ảnh hưởng đáng kể nhưng không có quyền kiểm soát đối với các chính sách tài chính và hoạt động. Ảnh hưởng đáng kể thể hiện ở quyền tham gia vào việc đưa ra các quyết định về chính sách tài chính và hoạt động của doanh nghiệp nhận đầu tư nhưng không kiểm soát các chính sách này.



CÔNG TY CỔ PHẦN TRANG

Địa chỉ: Lô A 14B, Khu công nghiệp Hiệp Phước, xã Hiệp Phước, TP. Hồ Chí Minh, Việt Nam

BÁO CÁO TÀI CHÍNH

Cho năm tài chính kết thúc ngày 31 tháng 12 năm 2025

Bản thuyết minh Báo cáo tài chính (tiếp theo)

Ghi nhận ban đầu

Các khoản đầu tư vào công ty con, công ty liên kết được ghi nhận ban đầu theo giá gốc, bao gồm giá mua hoặc khoản góp vốn cộng các chi phí liên quan trực tiếp đến việc đầu tư. Trường hợp đầu tư bằng tài sản phi tiền tệ, giá phí khoản đầu tư được ghi nhận theo giá trị hợp lý của tài sản phi tiền tệ tại thời điểm phát sinh.

Cổ tức của các kỳ trước khi khoản đầu tư được mua được hạch toán giảm giá trị của chính khoản đầu tư đó. Cổ tức của các kỳ sau khi khoản đầu tư được mua được ghi nhận doanh thu. Cổ tức được nhận bằng cổ phiếu chỉ được theo dõi số lượng cổ phiếu tăng thêm, không ghi nhận giá trị cổ phiếu nhận được.

Dự phòng tổn thất cho các khoản đầu tư vào công ty con, công ty liên kết

Dự phòng tổn thất cho các khoản đầu tư vào công ty con, công ty liên kết được trích lập khi công ty con, công ty liên kết bị lỗ với mức trích lập bằng chênh lệch giữa vốn góp thực tế của các bên tại công ty con, công ty liên kết và vốn chủ sở hữu thực có nhân với tỷ lệ góp vốn của Công ty so với tổng số vốn góp thực tế của các bên tại công ty con, công ty liên kết. Nếu công ty con, công ty liên kết là đối tượng lập Báo cáo tài chính hợp nhất thì căn cứ để xác định dự phòng tổn thất là Báo cáo tài chính hợp nhất.

Tăng, giảm số dự phòng tổn thất đầu tư vào công ty con, công ty liên kết cần phải trích lập tại ngày kết thúc năm tài chính được ghi nhận vào chi phí tài chính.

5. Các khoản phải thu

Các khoản nợ phải thu được trình bày theo giá trị ghi sổ trừ đi các khoản dự phòng phải thu khó đòi.

Việc phân loại các khoản phải thu là phải thu khách hàng và phải thu khác được thực hiện theo nguyên tắc sau:

- Phải thu của khách hàng phản ánh các khoản phải thu mang tính chất thương mại phát sinh từ giao dịch có tính chất mua – bán giữa Công ty và người mua là đơn vị độc lập với Công ty.
- Phải thu khác phản ánh các khoản phải thu không có tính thương mại, không liên quan đến giao dịch mua – bán.

Dự phòng phải thu khó đòi được lập cho từng khoản nợ phải thu khó đòi căn cứ vào dự kiến mức tổn thất có thể xảy ra.

Tăng, giảm số dư dự phòng nợ phải thu khó đòi cần phải trích lập tại ngày kết thúc năm tài chính được ghi nhận vào chi phí quản lý doanh nghiệp.

6. Hàng tồn kho

Hàng tồn kho được ghi nhận theo giá thấp hơn giữa giá gốc và giá trị thuần có thể thực hiện được.

Giá gốc hàng tồn kho được xác định như sau:

- Nguyên vật liệu, hàng hóa: bao gồm chi phí mua và các chi phí liên quan trực tiếp khác phát sinh để có được hàng tồn kho ở địa điểm và trạng thái hiện tại.
- Chi phí sản xuất kinh doanh dở dang: bao gồm chi phí nguyên vật liệu chính, chi phí nhân công và các chi phí có liên quan trực tiếp khác.
- Thành phẩm: bao gồm chi phí nguyên vật liệu, nhân công trực tiếp và chi phí sản xuất chung có liên quan trực tiếp được phân bổ dựa trên mức độ hoạt động bình thường.



CÔNG TY CỔ PHẦN TRẠNG

Địa chỉ: Lô A 14B, Khu công nghiệp Hiệp Phước, xã Hiệp Phước, TP. Hồ Chí Minh, Việt Nam

BÁO CÁO TÀI CHÍNH

Cho năm tài chính kết thúc ngày 31 tháng 12 năm 2025

Bản thuyết minh Báo cáo tài chính (tiếp theo)

Giá xuất kho được tính theo phương pháp bình quân gia quyền và được hạch toán theo phương pháp kê khai thường xuyên.

Giá trị thuần có thể thực hiện được là giá bán ước tính của hàng tồn kho trong kỳ sản xuất, kinh doanh bình thường trừ chi phí ước tính để hoàn thành và chi phí ước tính cần thiết cho việc tiêu thụ chúng.

Dự phòng giảm giá hàng tồn kho được lập cho từng mặt hàng tồn kho có giá gốc lớn hơn giá trị thuần có thể thực hiện được. Tăng, giảm số dư dự phòng giảm giá hàng tồn kho cần phải trích lập tại ngày kết thúc năm tài chính được ghi nhận vào giá vốn hàng bán.

7. Chi phí trả trước

Chi phí trả trước bao gồm các chi phí thực tế đã phát sinh nhưng có liên quan đến kết quả hoạt động sản xuất kinh doanh của nhiều kỳ kế toán. Chi phí trả trước của Công ty chủ yếu là công cụ, dụng cụ, chi phí sửa chữa và tiền thuê đất. Các chi phí trả trước này được phân bổ trong khoảng thời gian trả trước hoặc thời gian các lợi ích kinh tế tương ứng được tạo ra từ các chi phí này.

Công cụ, dụng cụ

Các công cụ, dụng cụ đã đưa vào sử dụng được phân bổ vào chi phí theo phương pháp đường thẳng với thời gian phân bổ không quá 03 năm.

Chi phí sửa chữa

Chi phí sửa chữa phát sinh một lần có giá trị lớn được phân bổ vào chi phí theo phương pháp đường thẳng với thời gian phân bổ không quá 03 năm.

Tiền thuê đất

Tiền thuê đất thể hiện khoản tiền thuê đất đã trả cho phần đất Công ty đang sử dụng. Tiền thuê đất được phân bổ vào chi phí theo phương pháp đường thẳng tương ứng với thời gian thuê (30 - 44 năm).

8. Tài sản thuê hoạt động

Thuê tài sản được phân loại là thuê hoạt động nếu phần lớn rủi ro và lợi ích gắn liền với quyền sở hữu tài sản thuộc về người cho thuê. Chi phí thuê hoạt động được phản ánh vào chi phí theo phương pháp đường thẳng cho suốt thời hạn thuê tài sản, không phụ thuộc vào phương thức thanh toán tiền thuê.

9. Tài sản cố định hữu hình

Tài sản cố định hữu hình được thể hiện theo nguyên giá trừ hao mòn lũy kế. Nguyên giá tài sản cố định hữu hình bao gồm toàn bộ các chi phí mà Công ty phải bỏ ra để có được tài sản cố định tính đến thời điểm đưa tài sản đó vào trạng thái sẵn sàng sử dụng. Các chi phí phát sinh sau ghi nhận ban đầu chỉ được ghi tăng nguyên giá tài sản cố định nếu các chi phí này chắc chắn làm tăng lợi ích kinh tế trong tương lai do sử dụng tài sản đó. Các chi phí phát sinh không thỏa mãn điều kiện trên được ghi nhận là chi phí sản xuất, kinh doanh trong năm.

Khi tài sản cố định hữu hình được bán hay thanh lý, nguyên giá và giá trị hao mòn lũy kế được xóa sổ và lãi, lỗ phát sinh do thanh lý được ghi nhận vào thu nhập hay chi phí trong năm.



CÔNG TY CỔ PHẦN TRANG

Địa chỉ: Lô A 14B, Khu công nghiệp Hiệp Phước, xã Hiệp Phước, TP. Hồ Chí Minh, Việt Nam

BÁO CÁO TÀI CHÍNH

Cho năm tài chính kết thúc ngày 31 tháng 12 năm 2025

Bản thuyết minh Báo cáo tài chính (tiếp theo)

Tài sản cố định hữu hình được khấu hao theo phương pháp đường thẳng dựa trên thời gian hữu dụng ước tính. Số năm khấu hao của các loại tài sản cố định hữu hình như sau:

<u>Loại tài sản cố định</u>	<u>Số năm</u>
Nhà cửa, vật kiến trúc	03 – 30
Máy móc và thiết bị	02 – 20
Phương tiện vận tải, truyền dẫn	05 – 10
Thiết bị, dụng cụ quản lý	03 – 05

10. Tài sản cố định thuê tài chính

Thuê tài sản được phân loại là thuê tài chính nếu phần lớn rủi ro và lợi ích gắn liền với quyền sở hữu tài sản thuộc về người đi thuê. Tài sản cố định thuê tài chính được thể hiện theo nguyên giá trừ hao mòn lũy kế. Nguyên giá tài sản cố định thuê tài chính là giá thấp hơn giữa giá trị hợp lý của tài sản thuê tại thời điểm khởi đầu của hợp đồng thuê và giá trị hiện tại của khoản thanh toán tiền thuê tối thiểu. Tỷ lệ chiết khấu để tính giá trị hiện tại của khoản thanh toán tiền thuê tối thiểu cho việc thuê tài sản là lãi suất ngầm định trong hợp đồng thuê tài sản hoặc lãi suất ghi trong hợp đồng. Trong trường hợp không thể xác định được lãi suất ngầm định trong hợp đồng thuê thì sử dụng lãi suất tiền vay tại thời điểm khởi đầu việc thuê tài sản.

Tài sản cố định thuê tài chính được khấu hao theo phương pháp đường thẳng dựa trên thời gian hữu dụng ước tính. Trong trường hợp không chắc chắn Công ty sẽ có quyền sở hữu tài sản khi hết hạn hợp đồng thuê thì tài sản cố định sẽ được khấu hao theo thời gian ngắn hơn giữa thời gian thuê và thời gian hữu dụng ước tính. Số năm khấu hao của máy móc và thiết bị là 15 năm.

11. Tài sản cố định vô hình

Tài sản cố định vô hình được thể hiện theo nguyên giá trừ hao mòn lũy kế.

Nguyên giá tài sản cố định vô hình bao gồm toàn bộ các chi phí mà Công ty phải bỏ ra để có được tài sản cố định tính đến thời điểm đưa tài sản đó vào trạng thái sẵn sàng sử dụng. Chi phí liên quan đến tài sản cố định vô hình phát sinh sau khi ghi nhận ban đầu được ghi nhận là chi phí sản xuất, kinh doanh trong năm trừ khi các chi phí này gắn liền với một tài sản cố định vô hình cụ thể và làm tăng lợi ích kinh tế từ các tài sản này.

Khi tài sản cố định vô hình được bán hay thanh lý, nguyên giá và giá trị hao mòn lũy kế được xóa sổ và lãi, lỗ phát sinh do thanh lý được ghi nhận vào thu nhập hay chi phí trong năm.

Tài sản cố định vô hình của Công ty chỉ có chương trình phần mềm máy tính: Chi phí liên quan đến các chương trình phần mềm máy tính không phải là một bộ phận gắn kết với phần cứng có liên quan được vốn hóa. Nguyên giá của phần mềm máy tính là toàn bộ các chi phí mà Công ty đã chi ra tính đến thời điểm đưa phần mềm vào sử dụng. Phần mềm máy tính được khấu hao theo phương pháp đường thẳng trong khoảng thời gian từ 03 đến 07 năm.

12. Chi phí xây dựng cơ bản dở dang

Chi phí xây dựng cơ bản dở dang phản ánh các chi phí liên quan trực tiếp (bao gồm cả chi phí lãi vay có liên quan phù hợp với chính sách kế toán của Công ty) đến các tài sản đang trong quá trình xây dựng, máy móc thiết bị đang lắp đặt để phục vụ cho mục đích sản xuất, cho thuê và quản lý cũng như chi phí liên quan đến việc sửa chữa tài sản cố định đang thực hiện. Các tài sản này được ghi nhận theo giá gốc và không được tính khấu hao.



CÔNG TY CỔ PHẦN TRANG

Địa chỉ: Lô A 14B, Khu công nghiệp Hiệp Phước, xã Hiệp Phước, TP. Hồ Chí Minh, Việt Nam

BÁO CÁO TÀI CHÍNH

Cho năm tài chính kết thúc ngày 31 tháng 12 năm 2025

Bản thuyết minh Báo cáo tài chính (tiếp theo)

13. Các khoản nợ phải trả và chi phí phải trả

Các khoản nợ phải trả và chi phí phải trả được ghi nhận cho số tiền phải trả trong tương lai liên quan đến hàng hóa và dịch vụ đã nhận được. Chi phí phải trả được ghi nhận dựa trên các ước tính hợp lý về số tiền phải trả.

Việc phân loại các khoản phải trả là phải trả người bán, chi phí phải trả và phải trả khác được thực hiện theo nguyên tắc sau:

- Phải trả người bán phản ánh các khoản phải trả mang tính chất thương mại phát sinh từ giao dịch mua hàng hóa, dịch vụ, tài sản và người bán là đơn vị độc lập với Công ty.
- Chi phí phải trả phản ánh các khoản phải trả cho hàng hóa, dịch vụ đã nhận được từ người bán hoặc đã cung cấp cho người mua nhưng chưa chi trả do chưa có hóa đơn hoặc chưa đủ hồ sơ, tài liệu kế toán và các khoản phải trả cho người lao động về tiền lương nghỉ phép, các khoản chi phí sản xuất, kinh doanh phải trích trước.
- Phải trả khác phản ánh các khoản phải trả không có tính thương mại, không liên quan đến giao dịch mua, bán, cung cấp hàng hóa dịch vụ.

Các khoản nợ phải trả và chi phí phải trả được phân loại ngắn hạn và dài hạn trên Bảng cân đối kế toán căn cứ theo kỳ hạn còn lại tại ngày kết thúc năm tài chính.

14. Vốn chủ sở hữu

Vốn góp của chủ sở hữu

Vốn góp của chủ sở hữu được ghi nhận theo số vốn thực tế đã góp của các cổ đông.

Thặng dư vốn cổ phần

Thặng dư vốn cổ phần được ghi nhận theo số chênh lệch giữa giá phát hành và mệnh giá cổ phiếu khi phát hành lần đầu hoặc phát hành bổ sung, chênh lệch giữa giá tái phát hành và giá trị sổ sách của cổ phiếu quỹ và cấu phần vốn của trái phiếu chuyển đổi khi đáo hạn. Chi phí trực tiếp liên quan đến việc phát hành bổ sung cổ phiếu và tái phát hành cổ phiếu quỹ được ghi giảm thặng dư vốn cổ phần.

15. Phân phối lợi nhuận

Lợi nhuận sau thuế thu nhập doanh nghiệp được phân phối cho các cổ đông sau khi đã trích lập các quỹ theo Điều lệ của Công ty cũng như các quy định của pháp luật và đã Đại hội đồng cổ đông biểu quyết thông qua.

Việc phân phối lợi nhuận cho các cổ đông được cân nhắc đến các khoản mục phi tiền tệ nằm trong lợi nhuận sau thuế chưa phân phối có thể ảnh hưởng đến luồng tiền và khả năng chi trả cổ tức như lãi do đánh giá lại tài sản mang đi góp vốn, lãi do đánh giá lại các khoản mục tiền tệ, các công cụ tài chính và các khoản mục phi tiền tệ khác.

Cổ tức được ghi nhận là nợ phải trả khi được Đại hội đồng cổ đông biểu quyết thông qua và khi có thông báo chi trả cổ tức của Hội đồng quản trị.



CÔNG TY CỔ PHẦN TRĂNG

Địa chỉ: Lô A 14B, Khu công nghiệp Hiệp Phước, xã Hiệp Phước, TP. Hồ Chí Minh, Việt Nam

BÁO CÁO TÀI CHÍNH

Cho năm tài chính kết thúc ngày 31 tháng 12 năm 2025

Bản thuyết minh Báo cáo tài chính (tiếp theo)

16. Ghi nhận doanh thu và thu nhập

Doanh thu bán thành phẩm

Doanh thu bán thành phẩm được ghi nhận khi đồng thời thỏa mãn các điều kiện sau:

- Công ty đã chuyển giao phần lớn rủi ro và lợi ích gắn liền với quyền sở hữu sản phẩm cho người mua.
- Công ty không còn nắm giữ quyền quản lý sản phẩm như người sở hữu sản phẩm hoặc quyền kiểm soát sản phẩm.
- Doanh thu được xác định tương đối chắc chắn. Khi hợp đồng quy định người mua được quyền trả lại sản phẩm đã mua theo những điều kiện cụ thể, doanh thu chỉ được ghi nhận khi những điều kiện cụ thể đó không còn tồn tại và người mua không được quyền trả lại sản phẩm (trừ trường hợp khách hàng có quyền trả lại sản phẩm dưới hình thức đổi lại để lấy hàng hóa, dịch vụ khác).
- Công ty đã hoặc sẽ thu được lợi ích kinh tế từ giao dịch bán hàng.
- Xác định được chi phí liên quan đến giao dịch bán hàng.

Tiền lãi

Tiền lãi được ghi nhận trên cơ sở thời gian và lãi suất thực tế từng kỳ.

17. Chi phí đi vay

Chi phí đi vay bao gồm lãi tiền vay và các chi phí khác phát sinh liên quan trực tiếp đến các khoản vay. Chi phí đi vay được ghi nhận vào chi phí khi phát sinh.

18. Các khoản chi phí

Chi phí là những khoản làm giảm lợi ích kinh tế được ghi nhận tại thời điểm giao dịch phát sinh hoặc khi có khả năng tương đối chắc chắn sẽ phát sinh trong tương lai không phân biệt đã chi tiền hay chưa.

Các khoản chi phí và khoản doanh thu do nó tạo ra phải được ghi nhận đồng thời theo nguyên tắc phù hợp. Trong trường hợp nguyên tắc phù hợp xung đột với nguyên tắc thận trọng, chi phí được ghi nhận căn cứ vào bản chất và quy định của các chuẩn mực kế toán để đảm bảo phản ánh giao dịch một cách trung thực, hợp lý.

19. Thuế thu nhập doanh nghiệp

Chi phí thuế thu nhập doanh nghiệp bao gồm thuế thu nhập hiện hành và thuế thu nhập hoãn lại.

Thuế thu nhập hiện hành

Thuế thu nhập hiện hành là khoản thuế được tính dựa trên thu nhập tính thuế. Thu nhập tính thuế chênh lệch so với lợi nhuận kế toán là do điều chỉnh các khoản chênh lệch tạm thời giữa thuế và kế toán, các chi phí không được trừ cũng như điều chỉnh các khoản thu nhập không phải chịu thuế và các khoản lỗ được chuyển.

Thuế thu nhập hoãn lại

Thuế thu nhập hoãn lại là khoản thuế thu nhập doanh nghiệp sẽ phải nộp hoặc sẽ được hoàn lại do chênh lệch tạm thời giữa giá trị ghi sổ của tài sản và nợ phải trả cho mục đích lập Báo cáo tài chính và cơ sở tính thuế thu nhập. Thuế thu nhập hoãn lại phải trả được ghi nhận cho tất cả các khoản chênh lệch tạm thời chịu thuế. Tài sản thuế thu nhập hoãn lại chỉ được ghi nhận khi chắc chắn trong tương lai sẽ có lợi nhuận tính thuế để sử dụng những chênh lệch tạm thời được khấu trừ này.



CÔNG TY CỔ PHẦN TRANG

Địa chỉ: Lô A 14B, Khu công nghiệp Hiệp Phước, xã Hiệp Phước, TP. Hồ Chí Minh, Việt Nam

BÁO CÁO TÀI CHÍNH

Cho năm tài chính kết thúc ngày 31 tháng 12 năm 2025

Bản thuyết minh Báo cáo tài chính (tiếp theo)

Giá trị ghi sổ của tài sản thuế thu nhập doanh nghiệp hoãn lại được xem xét lại vào ngày kết năm tài chính và sẽ được ghi giảm đến mức đảm bảo chắc chắn có đủ lợi nhuận tính thuế cho phép lợi ích của một phần hoặc toàn bộ tài sản thuế thu nhập hoãn lại được sử dụng. Các tài sản thuế thu nhập doanh nghiệp hoãn lại chưa được ghi nhận trước đây được xem xét lại vào ngày kết thúc năm tài chính và được ghi nhận khi chắc chắn có đủ lợi nhuận tính thuế để có thể sử dụng các tài sản thuế thu nhập hoãn lại chưa ghi nhận này.

Tài sản thuế thu nhập hoãn lại và thuế thu nhập hoãn lại phải trả được xác định theo thuế suất dự tính sẽ áp dụng cho năm tài sản được thu hồi hay nợ phải trả được thanh toán dựa trên các mức thuế suất có hiệu lực tại ngày kết thúc năm tài chính. Thuế thu nhập hoãn lại được ghi nhận vào Báo cáo kết quả hoạt động kinh doanh và chỉ ghi trực tiếp vào vốn chủ sở hữu khi khoản thuế đó liên quan đến các khoản mục được ghi thẳng vào vốn chủ sở hữu.

Tài sản thuế thu nhập hoãn lại và thuế thu nhập hoãn lại phải trả được bù trừ khi:

- Công ty có quyền hợp pháp được bù trừ giữa tài sản thuế thu nhập hiện hành với thuế thu nhập hiện hành phải nộp; và
- Các tài sản thuế thu nhập hoãn lại và thuế thu nhập hoãn lại phải trả này liên quan đến thuế thu nhập doanh nghiệp được quản lý bởi cùng một cơ quan thuế:
 - Đối với cùng một đơn vị chịu thuế; hoặc
 - Công ty dự định thanh toán thuế thu nhập hiện hành phải trả và tài sản thuế thu nhập hiện hành trên cơ sở thuần hoặc thu hồi tài sản đồng thời với việc thanh toán nợ phải trả trong từng kỳ tương lai khi các khoản trọng yếu của thuế thu nhập hoãn lại phải trả hoặc tài sản thuế thu nhập hoãn lại được thanh toán hoặc thu hồi.

20. Bên liên quan

Các bên được coi là liên quan nếu một bên có khả năng kiểm soát hoặc có ảnh hưởng đáng kể đối với bên kia trong việc ra quyết định các chính sách tài chính và hoạt động. Các bên cũng được xem là bên liên quan nếu cùng chịu sự kiểm soát chung hay chịu ảnh hưởng đáng kể chung.

Trong việc xem xét mối quan hệ của các bên liên quan, bản chất của mối quan hệ được chú trọng nhiều hơn hình thức pháp lý.

21. Báo cáo theo bộ phận

Bộ phận theo lĩnh vực kinh doanh là một phần có thể xác định riêng biệt tham gia vào quá trình sản xuất hoặc cung cấp sản phẩm, dịch vụ và có rủi ro và lợi ích kinh tế khác với các bộ phận kinh doanh khác.

Bộ phận theo khu vực địa lý là một phần có thể xác định riêng biệt tham gia vào quá trình sản xuất hoặc cung cấp sản phẩm, dịch vụ trong phạm vi một môi trường kinh tế cụ thể và có rủi ro và lợi ích kinh tế khác với các bộ phận kinh doanh trong các môi trường kinh tế khác.

Thông tin bộ phận được lập và trình bày phù hợp với chính sách kế toán áp dụng cho việc lập và trình bày Báo cáo tài chính của Công ty.



CÔNG TY CỔ PHẦN TRANG

Địa chỉ: Lô A 14B, Khu công nghiệp Hiệp Phước, xã Hiệp Phước, TP. Hồ Chí Minh, Việt Nam

BÁO CÁO TÀI CHÍNH

Cho năm tài chính kết thúc ngày 31 tháng 12 năm 2025

Bản thuyết minh Báo cáo tài chính (tiếp theo)

V. THÔNG TIN BỔ SUNG CHO CÁC KHOẢN MỤC TRÌNH BÀY TRONG BẢNG CÂN ĐỐI KẾ TOÁN

1. Tiền

	Số cuối năm	Số đầu năm
Tiền mặt	434.377.977	196.848.165
Tiền gửi ngân hàng không kỳ hạn	208.844.882.261	187.210.203.335
Các khoản tương đương tiền (Tiền gửi ngân hàng có kỳ hạn gốc không quá 03 tháng) ⁽ⁱ⁾	48.836.000.000	26.000.000.000
Cộng	258.115.260.238	213.407.051.500

- ⁽ⁱ⁾ Khoản tiền gửi có kỳ hạn dưới 03 tháng với số tiền lần lượt là 2.000.000.000 VND và 100.000 USD (tương đương 2.611.000.000 VND) đã được thế chấp để bảo đảm cho các khoản vay của Công ty tại Ngân hàng TMCP Á Châu – Chi nhánh TP. Hồ Chí Minh và Ngân hàng BPCE IOM - Chi nhánh TP. Hồ Chí Minh (xem thuyết minh số V.20).

2. Các khoản đầu tư tài chính

Các khoản đầu tư tài chính của Công ty bao gồm chứng khoán kinh doanh, đầu tư nắm giữ đến ngày đáo hạn và đầu tư vào đơn vị khác. Thông tin về các khoản đầu tư tài chính của Công ty như sau:

2a. Chứng khoán kinh doanh

Trái phiếu Ngân hàng TMCP Công Thương Việt Nam có thời hạn gốc 10 năm. Khoản trái phiếu này đã được thu hồi trong năm.

2b. Đầu tư nắm giữ đến ngày đáo hạn

Tiền gửi ngân hàng có kỳ hạn gốc từ 06 tháng đến 12 tháng.

Toàn bộ khoản tiền gửi có kỳ hạn đã được thế chấp để bảo đảm cho các khoản vay của Công ty tại Ngân hàng TMCP Quân đội – Chi nhánh Đông Hồ Chí Minh, Ngân hàng TMCP Công Thương Việt Nam – Chi nhánh 6, Ngân hàng BPCE IOM - Chi nhánh TP. Hồ Chí Minh, Ngân hàng TNHH MTV Hong Leong Việt Nam, Ngân hàng TMCP Ngoại thương Việt Nam - Chi nhánh TP. Hồ Chí Minh và Ngân hàng Standard Chartered Việt Nam (xem thuyết minh số V.20).

2c. Đầu tư vào đơn vị khác

	Số cuối năm		Số đầu năm	
	Giá gốc	Dự phòng	Giá gốc	Dự phòng
Đầu tư vào công ty con	15.000.000.000	(15.000.000.000)	15.000.000.000	(15.000.000.000)
Công ty TNHH Sản xuất Thương mại Dịch vụ Thực phẩm Dasumy ⁽ⁱ⁾	15.000.000.000	(15.000.000.000)	15.000.000.000	(15.000.000.000)
Đầu tư vào công ty liên kết	27.000.000.000	-	27.000.000.000	-
Công ty TNHH Thực phẩm Dary ⁽ⁱⁱ⁾	27.000.000.000	-	27.000.000.000	-
Cộng	42.000.000.000	(15.000.000.000)	42.000.000.000	(15.000.000.000)



CÔNG TY CỔ PHẦN TRANG

Địa chỉ: Lô A 14B, Khu công nghiệp Hiệp Phước, xã Hiệp Phước, TP. Hồ Chí Minh, Việt Nam

BÁO CÁO TÀI CHÍNH

Cho năm tài chính kết thúc ngày 31 tháng 12 năm 2025

Bản thuyết minh Báo cáo tài chính (tiếp theo)

- (i) Theo Giấy chứng nhận đăng ký doanh nghiệp số 0313053112 đăng ký thay đổi lần thứ 05 ngày 13 tháng 4 năm 2022 do Sở Kế hoạch và Đầu tư TP. Hồ Chí Minh (nay là Sở Tài chính TP. Hồ Chí Minh) cấp, Công ty đầu tư vào Công ty TNHH Sản xuất Thương mại Dịch vụ Thực phẩm Dasumy 15.000.000.000 VND, tương đương 75% vốn điều lệ. Tại ngày kết thúc năm tài chính, Công ty đã góp đủ 15.000.000.000 VND.
- (ii) Theo Giấy chứng nhận đăng ký doanh nghiệp số 0313046468 đăng ký thay đổi lần thứ 07 ngày 26 tháng 4 năm 2025 do Sở Tài chính TP. Hồ Chí Minh cấp, Công ty đầu tư vào Công ty TNHH Thực phẩm Dary 27.000.000.000 VND, tương đương 45% vốn điều lệ. Tại ngày kết thúc năm tài chính, Công ty đã góp đủ 27.000.000.000 VND.

Giá trị hợp lý

Công ty chưa xác định giá trị hợp lý của các khoản đầu tư do chưa có hướng dẫn cụ thể về việc xác định giá trị hợp lý.

Tình hình hoạt động của các công ty con, công ty liên kết

Công ty con đang hoạt động bị lỗ lũy kế, công ty liên kết đang hoạt động có lãi.

Dự phòng cho các khoản đầu tư góp vốn vào đơn vị khác

Tình hình biến động dự phòng cho các khoản đầu tư góp vốn vào đơn vị khác như sau:

	Năm nay	Năm trước
Số đầu năm	15.000.000.000	27.770.847.656
Hoàn nhập dự phòng	-	(12.770.847.656)
Số cuối năm	15.000.000.000	15.000.000.000

Giao dịch với các công ty con, công ty liên kết

Các giao dịch trọng yếu giữa Công ty với các công ty con, liên kết như sau:

	Năm nay	Năm trước
Công ty TNHH Thực phẩm Dary		
Bán nguyên liệu	17.666.767.498	5.249.438.870
Bán hàng hóa	42.361.209.472	-
Cho thuê máy móc	1.852.608.000	1.852.608.000
Thuê dịch vụ gia công	23.200.059.740	26.919.792.550
Thuê dịch vụ lưu kho, bốc xếp	7.487.533.845	7.371.419.495
Mua nguyên vật liệu	22.208.565.484	8.608.692.645
Lãi cho vay	5.138.124.000	5.152.201.000
Lợi nhuận được chia	11.700.000.000	-
Bán tài sản cố định	-	1.287.000.000

Công ty TNHH Sản xuất Thương mại Dịch vụ Thực phẩm Dasumy

Mua nguyên vật liệu	-	9.970.000
Mua tài sản cố định	234.500.000	-



CÔNG TY CỔ PHẦN TRANG

Địa chỉ: Lô A 14B, Khu công nghiệp Hiệp Phước, xã Hiệp Phước, TP. Hồ Chí Minh, Việt Nam

BÁO CÁO TÀI CHÍNH

Cho năm tài chính kết thúc ngày 31 tháng 12 năm 2025

Bản thuyết minh Báo cáo tài chính (tiếp theo)

3. Phải thu ngắn hạn của khách hàng

	Số cuối năm	Số đầu năm
<i>Phải thu các bên liên quan</i>	<i>19.154.925.047</i>	<i>3.026.434.285</i>
Công ty TNHH Thực phẩm Dary	17.719.067.438	1.590.576.676
Công ty TNHH Sản xuất Thương mại Dịch vụ Thực phẩm Dasumy	1.435.857.609	1.435.857.609
<i>Phải thu các khách hàng khác</i>	<i>151.192.864.926</i>	<i>180.043.899.654</i>
Trangs UK Limited	40.660.187.499	52.541.418.601
Trangs Europe S.A.S	58.910.539.196	47.819.847.717
Trangs Group USA Incorporated	33.618.276.457	46.735.816.138
Trangs Food Pty Ltd	17.701.553.355	32.261.432.126
Các khách hàng khác	302.308.419	685.385.072
Cộng	170.347.789.973	183.070.333.939

Một phần quyền phát sinh thuộc sở hữu của Công ty từ hợp đồng xuất khẩu cho các khách hàng Toyota Tsusho Foods Corporation và Trangs UK Limited đã được thế chấp để đảm bảo cho khoản vay của Công ty tại Ngân hàng TMCP Công Thương Việt Nam – Chi nhánh 6 (xem thuyết minh số V.20).

Một phần khoản phải thu khách hàng đã được thế chấp để đảm bảo cho khoản vay của Công ty tại Ngân hàng BPCE IOM - Chi nhánh TP. Hồ Chí Minh (xem thuyết minh số V.20).

4. Trả trước cho người bán ngắn hạn

	Số cuối năm	Số đầu năm
Công ty Cổ phần Du lịch và Tiếp thị Giao thông Vận tải Việt Nam	627.206.250	391.500.000
Công ty TNHH Wilmar Marketing CLV	155.240.064	134.777.520
Mariox Trading	130.431.972	130.431.972
Hiệp hội Chế biến và Xuất khẩu Thủy sản Việt Nam	-	110.000.000
Công ty TNHH Xây dựng Thương mại Môi trường Thanh Lâm	454.119.123	90.261.864
Công ty Cổ phần Đầu tư và Phát triển Công Nghệ Tabviet	252.136.152	-
Các nhà cung cấp khác	395.240.131	155.516.310
Cộng	2.014.373.692	1.012.487.666

5. Phải thu khác

5a. Phải thu ngắn hạn khác

	Số cuối năm		Số đầu năm	
	Giá trị	Dự phòng	Giá trị	Dự phòng
Thuế giá trị gia tăng chờ hoàn	13.372.250.090	-	45.772.130.432	-
Lãi tiền gửi ngân hàng dự thu	-	-	283.948.585	-
Tạm ứng	2.669.316.000	-	1.346.000.000	-
Các khoản ký quỹ ngắn hạn	331.000.000	-	-	-
Các khoản phải thu ngắn hạn khác	290.870.030	-	11.356.256	-
Cộng	16.663.436.120	-	47.413.435.273	-



CÔNG TY CỔ PHẦN TRANG

Địa chỉ: Lô A 14B, Khu công nghiệp Hiệp Phước, xã Hiệp Phước, TP. Hồ Chí Minh, Việt Nam

BÁO CÁO TÀI CHÍNH

Cho năm tài chính kết thúc ngày 31 tháng 12 năm 2025

Bản thuyết minh Báo cáo tài chính (tiếp theo)**5b. Phải thu dài hạn khác**

	Số cuối năm		Số đầu năm	
	Giá trị	Dự phòng	Giá trị	Dự phòng
Phải thu bên liên quan	79.941.213.614	-	74.803.089.614	-
Công ty TNHH Thực phẩm Dary – Ký cược, ký quỹ dài hạn	49.470.040.724	-	49.470.040.724	-
Công ty TNHH Thực phẩm Dary – Lãi cho vay	30.471.172.890	-	25.333.048.890	-
Phải thu các tổ chức và cá nhân khác	1.662.373.937	-	1.547.883.853	-
Các khoản ký quỹ dài hạn	1.286.524.669	-	1.109.174.669	-
Các khoản phải thu dài hạn khác	375.849.268	-	438.709.184	-
Cộng	81.603.587.551	-	76.350.973.467	-

6. Nợ quá hạn

	Thời gian quá hạn	Số cuối năm		Thời gian quá hạn	Số đầu năm	
		Giá gốc	Giá trị có thể thu hồi		Giá gốc	Giá trị có thể thu hồi
Các bên liên quan		1.435.857.609	7.545.537		1.435.857.609	15.025.338
Công ty TNHH Sản xuất Thương mại Dịch vụ Thực phẩm Dasumy – phải thu tiền bán hàng	Từ 01 năm đến dưới 02 năm	-	-	Từ 01 năm đến dưới 02 năm	25.151.790	12.575.895
	Từ 02 năm đến dưới 03 năm	25.151.790	7.545.537	Từ 02 năm đến dưới 03 năm	8.164.811	2.449.443
	Trên 03 năm	1.410.705.819	-	Trên 03 năm	1.402.541.008	-
Các tổ chức và cá nhân khác		130.431.972	-		240.431.972	-
Các tổ chức và cá nhân khác – trả trước cho người bán	Trên 03 năm	130.431.972	-	Trên 03 năm	240.431.972	-
Cộng		1.566.289.581	7.545.537		1.676.289.581	15.025.338

Tình hình biến động dự phòng khoản trả trước cho người bán quá hạn như sau:

	Năm nay	Năm trước
Số đầu năm	1.661.264.243	320.052.380
Trích lập/(Hoàn nhập) dự phòng trong năm	(102.520.199)	1.341.211.863
Số cuối năm	1.558.744.044	1.661.264.243



CÔNG TY CỔ PHẦN TRANG

Địa chỉ: Lô A 14B, Khu công nghiệp Hiệp Phước, xã Hiệp Phước, TP. Hồ Chí Minh, Việt Nam

BÁO CÁO TÀI CHÍNH

Cho năm tài chính kết thúc ngày 31 tháng 12 năm 2025

Bản thuyết minh Báo cáo tài chính (tiếp theo)

7. Hàng tồn kho

	Số cuối năm		Số đầu năm	
	Giá gốc	Dự phòng	Giá gốc	Dự phòng
Hàng mua đang đi trên đường	3.537.664.777	-	42.159.150	-
Nguyên liệu, vật liệu	134.774.478.267	(1.381.760.412)	80.333.455.822	(1.813.173.133)
Công cụ, dụng cụ	112.558.557	-	3.263.730.147	-
Chi phí sản xuất, kinh doanh dở dang	3.382.080.521	-	4.718.533.491	-
Thành phẩm	49.955.748.305	(430.148.641)	48.918.409.272	(1.193.574.449)
Hàng gửi đi bán	-	-	20.825.245.999	-
Cộng	191.762.530.427	(1.811.909.053)	158.101.533.881	(3.006.747.582)

Tình hình biến động dự phòng giảm giá hàng tồn kho như sau:

	Năm nay	Năm trước
Số đầu năm	3.006.747.582	2.923.528.114
Trích lập/(Hoàn nhập) dự phòng trong năm	(1.194.838.529)	83.219.468
Số cuối năm	1.811.909.053	3.006.747.582

Toàn bộ hàng tồn kho đã được thế chấp để bảo đảm cho các khoản vay của Công ty tại Ngân hàng TMCP Công Thương Việt Nam – Chi nhánh 6, Ngân hàng TMCP Á Châu – Chi nhánh TP. Hồ Chí Minh và Ngân hàng TMCP Quân Đội – Chi nhánh Đông Hồ Chí Minh, Ngân hàng BPCE IOM – Chi nhánh TP. Hồ Chí Minh và Ngân hàng TMCP Ngoại thương Việt Nam – Chi nhánh TP. Hồ Chí Minh (xem thuyết minh số V.20).

8. Chi phí trả trước

8a. Chi phí trả trước ngắn hạn

	Số cuối năm	Số đầu năm
Công cụ, dụng cụ	544.109.722	289.680.445
Các chi phí trả trước ngắn hạn khác	2.158.399.203	2.577.179.031
Cộng	2.702.508.925	2.866.859.476

8b. Chi phí trả trước dài hạn

	Số cuối năm	Số đầu năm
Tiền thuê đất	2.872.161.774	2.995.207.042
Công cụ, dụng cụ	700.597.845	462.141.611
Chi phí sửa chữa	3.887.481.356	1.254.432.326
Các chi phí trả trước dài hạn khác	831.556.229	1.007.686.828
Cộng	8.291.797.204	5.719.467.807

Toàn bộ quyền sử dụng đất thuê đang được thế chấp để đảm bảo cho khoản vay tại Ngân hàng TMCP Á Châu – Chi nhánh TP. Hồ Chí Minh (xem thuyết minh V.20).



CÔNG TY CỔ PHẦN TRANG

Địa chỉ: Lô A 14B, Khu công nghiệp Hiệp Phước, xã Hiệp Phước, TP. Hồ Chí Minh, Việt Nam

BÁO CÁO TÀI CHÍNH

Cho năm tài chính kết thúc ngày 31 tháng 12 năm 2025

Bản thuyết minh Báo cáo tài chính (tiếp theo)

9. Phải thu về cho vay dài hạn

Khoản cho Công ty TNHH Thực phẩm Dary là bên liên quan vay với lãi suất 8%/năm và thời hạn vay gia hạn theo phụ lục số PL03:01-04/2022TFC-DR đến ngày 31 tháng 12 năm 2027.

10. Tài sản cố định hữu hình

	Nhà cửa, vật kiến trúc	Máy móc và thiết bị	Phương tiện vận tải, truyền dẫn	Thiết bị, dụng cụ quản lý	Cộng
Nguyên giá					
Số đầu năm	16.421.079.769	64.130.002.614	12.331.066.937	1.892.997.737	94.775.147.057
Mua trong năm	-	95.000.000	-	-	95.000.000
Đầu tư xây dựng cơ bản hoàn thành	3.575.051.993	4.383.937.861	234.500.000	50.000.000	8.243.489.854
Thanh lý, nhượng bán	-	(2.197.588.314)	-	-	(2.197.588.314)
Số cuối năm	19.996.131.762	66.411.352.161	12.565.566.937	1.942.997.737	100.916.048.597
Trong đó:					
Đã khấu hao hết nhưng vẫn còn sử dụng	2.821.028.696	28.159.920.289	1.859.878.985	1.455.639.737	34.296.467.707
Chờ thanh lý	-	-	-	-	-
Giá trị hao mòn					
Số đầu năm	11.125.996.357	52.164.152.547	3.568.075.079	1.623.826.942	68.482.050.925
Khấu hao trong năm	708.504.006	2.874.878.092	1.154.642.198	76.549.065	4.814.573.361
Thanh lý, nhượng bán	-	(963.040.452)	-	-	(963.040.452)
Số cuối năm	11.834.500.363	54.075.990.187	4.722.717.277	1.700.376.007	72.333.583.834
Giá trị còn lại					
Số đầu năm	5.295.083.412	11.965.850.067	8.762.991.858	269.170.795	26.293.096.132
Số cuối năm	8.161.631.399	12.335.361.974	7.842.849.660	242.621.730	28.582.464.763
Trong đó:					
Tạm thời chưa sử dụng	-	-	-	-	-
Đang chờ thanh lý	-	-	-	-	-

Một số tài sản cố định hữu hình có giá trị còn lại theo sổ sách là 288.661.458 VND đã được thế chấp để đảm bảo cho khoản vay của Công ty tại Ngân hàng TMCP Công Thương Việt Nam – Chi nhánh 6 (xem thuyết minh số V.20a).

11. Tài sản cố định thuê tài chính

Tài sản cố định thuê tài chính là máy móc thiết bị, chi tiết như sau:

	Nguyên giá	Hao mòn lũy kế	Giá trị còn lại
Số đầu năm	11.872.194.798	2.028.444.524	9.843.750.274
Thuê tài chính trong năm	1.875.300.000		
Đầu tư xây dựng cơ bản hoàn thành	157.510.000		
Khấu hao trong năm		962.329.714	
Số cuối năm	13.905.004.798	2.990.774.238	10.914.230.560



CÔNG TY CỔ PHẦN TRANG

Địa chỉ: Lô A 14B, Khu công nghiệp Hiệp Phước, xã Hiệp Phước, TP. Hồ Chí Minh, Việt Nam

BÁO CÁO TÀI CHÍNH

Cho năm tài chính kết thúc ngày 31 tháng 12 năm 2025

Bản thuyết minh Báo cáo tài chính (tiếp theo)

12. Tài sản cố định vô hình

Tài sản cố định vô hình là chương trình phần mềm, chi tiết như sau:

	Nguyên giá	Giá trị hao mòn lũy kế	Giá trị còn lại
Số đầu năm	675.970.800	422.703.347	253.267.453
Khấu hao trong năm		55.803.408	
Số cuối năm	675.970.800	478.506.755	197.464.045
<i>Trong đó:</i>			
Đã khấu hao hết nhưng vẫn còn sử dụng	366.030.800	-	-
Tạm thời không sử dụng	-	-	-
Đang chờ thanh lý	-	-	-

13. Chi phí xây dựng cơ bản dở dang

	Số đầu năm	Chi phí phát sinh trong năm	Kết chuyển vào TSCĐ trong năm	Kết chuyển vào chi phí trả trước	Số cuối năm
Mua sắm tài sản cố định	-	1.714.317.500	(1.349.300.000)	(20.047.500)	344.970.000
Xây dựng cơ bản dở dang		4.949.777.967	(2.243.106.982)	(2.706.670.985)	-
Sửa chữa lớn tài sản cố định	-	4.860.778.018	(4.808.592.872)	(17.646)	52.167.500
Cộng	-	11.524.873.485	(8.400.999.854)	(2.726.736.131)	397.137.500

14. Tài sản thuế thu nhập hoãn lại

Tài sản thuế thu nhập hoãn lại liên quan đến các khoản chênh lệch lợi nhuận kê khai thuế giữa sổ sách và cơ sở tính thuế.

	Năm nay	Năm trước
Số đầu năm	1.886.921.331	-
Ghi nhận vào kết quả kinh doanh trong năm	-	1.886.921.331
Hoàn nhập trong năm	(1.886.921.331)	-
Số cuối năm	-	1.886.921.331

Thuế suất thuế thu nhập doanh nghiệp sử dụng để xác định giá trị tài sản thuế thu nhập hoãn lại là 15%.

15. Phải trả người bán ngắn hạn

	Số cuối năm	Số đầu năm
Phải trả các bên liên quan	253.260.000	13.674.976.017
Công ty TNHH Thực phẩm Dary	-	13.674.976.017
Công ty TNHH Sản xuất Thương mại Dịch vụ Thực phẩm Dasumy ⁽ⁱ⁾	253.260.000	-
Phải trả các nhà cung cấp khác	63.743.391.112	97.460.856.231
Công ty TNHH Thương mại Thủy sản Đức Anh	7.353.329.600	5.728.049.600
Classier Enterprises Pty Ltd	10.771.297.475	22.848.208.066
Các nhà cung cấp khác	45.618.764.037	68.884.598.565
Cộng	63.996.651.112	111.135.832.248



CÔNG TY CỔ PHẦN TRANG

Địa chỉ: Lô A 14B, Khu công nghiệp Hiệp Phước, xã Hiệp Phước, TP. Hồ Chí Minh, Việt Nam

BÁO CÁO TÀI CHÍNH

Cho năm tài chính kết thúc ngày 31 tháng 12 năm 2025

Bản thuyết minh Báo cáo tài chính (tiếp theo)

- (i) Khoản phải trả về mua sắm tài sản cố định.

Công ty không có nợ phải trả người bán quá hạn chưa thanh toán.

16. Thuế và các khoản phải nộp Nhà nước

	Số đầu năm	Số phải nộp trong năm	Số đã thực nộp trong năm	Số cuối năm
Thuế GTGT hàng bán nội địa	-	-	-	-
Thuế GTGT hàng nhập khẩu	-	3.008.016	(3.008.016)	-
Thuế xuất, nhập khẩu	-	7.668.531	(7.668.531)	-
Thuế thu nhập doanh nghiệp	14.122.357.943	26.872.055.627	(28.655.864.907)	12.338.548.663
Thuế thu nhập cá nhân	73.210.884	3.582.724.026	(3.457.652.833)	198.282.077
Thuế nhà thầu	-	2.373.594.635	(2.373.594.635)	-
Các loại thuế khác	-	15.460.000	(15.460.000)	-
Cộng	14.195.568.827	32.854.510.835	(34.513.248.922)	12.536.830.740

Thuế giá trị gia tăng

Công ty nộp thuế giá trị gia tăng theo phương pháp khấu trừ. Thuế suất thuế giá trị gia tăng cho hàng xuất khẩu là 0%, hàng tiêu thụ trong nước là 10%.

Từ ngày 01 tháng 01 năm 2025 đến ngày 31 tháng 12 năm 2025, thuế suất thuế giá trị gia tăng áp dụng đối với một số hàng hóa, dịch vụ là 8% theo Nghị định số 180/2024/NĐ-CP ngày 31 tháng 12 năm 2024 và Nghị định số 174/2025/NĐ-CP ngày 30 tháng 6 năm 2025 của Chính phủ quy định chính sách giảm thuế giá trị gia tăng theo Nghị quyết số 174/2024/QH15 ngày 30 tháng 11 năm 2024 và Nghị quyết số 204/2025/QH15 ngày 17 tháng 6 năm 2025 của Quốc hội.

Thuế xuất, nhập khẩu

Công ty kê khai và nộp theo thông báo của Hải quan.

Thuế thu nhập doanh nghiệp

Theo Nghị định số 12/2015/NĐ-CP ngày 12 tháng 02 năm 2015 của Chính phủ và Thông tư số 96/2015/TT-BTC ngày 22 tháng 6 năm 2015 của Bộ Tài chính, Công ty được áp dụng thuế suất thuế thu nhập doanh nghiệp 15% đối với thu nhập từ chế biến thủy sản.

Thu nhập từ các hoạt động khác phải nộp thuế thu nhập doanh nghiệp với thuế suất 20%.

Thuế thu nhập doanh nghiệp phải nộp trong năm được dự tính như sau:

	Năm nay	Năm trước
Tổng lợi nhuận kế toán trước thuế	185.104.137.518	180.248.445.849
Các khoản điều chỉnh tăng, giảm lợi nhuận kế toán để xác định lợi nhuận chịu thuế thu nhập doanh nghiệp:		
- Các khoản điều chỉnh tăng	13.654.992.366	24.538.279.301
- Các khoản điều chỉnh giảm	(18.308.662.564)	(6.296.102.013)
Thu nhập chịu thuế	180.450.467.320	198.490.623.137
Thu nhập được miễn thuế	(11.700.000.000)	-
Thu nhập tính thuế	168.750.467.320	198.490.623.137



CÔNG TY CỔ PHẦN TRANG

Địa chỉ: Lô A 14B, Khu công nghiệp Hiệp Phước, xã Hiệp Phước, TP. Hồ Chí Minh, Việt Nam

BÁO CÁO TÀI CHÍNH

Cho năm tài chính kết thúc ngày 31 tháng 12 năm 2025

Bản thuyết minh Báo cáo tài chính (tiếp theo)

	Năm nay	Năm trước
Trong đó:		
- Thu nhập tính thuế áp dụng thuế suất 15%	158.254.188.253	191.538.625.923
- Thu nhập tính thuế áp dụng thuế suất 20%	10.496.279.067	6.951.997.214
Thuế thu nhập doanh nghiệp phải nộp theo thuế suất phổ thông	33.750.093.464	39.698.124.627
Thuế thu nhập doanh nghiệp chênh lệch do áp dụng thuế suất khác thuế suất phổ thông	(7.912.709.413)	(9.576.931.296)
Điều chỉnh thuế thu nhập doanh nghiệp phải nộp của các năm trước	1.034.671.576	-
Thuế thu nhập doanh nghiệp còn phải nộp	26.872.055.627	30.121.193.331

Việc xác định thuế thu nhập doanh nghiệp phải nộp của Công ty được căn cứ vào các quy định hiện hành về thuế. Tuy nhiên, những quy định này thay đổi theo từng thời kỳ và các quy định về thuế đối với nhiều loại giao dịch khác nhau có thể được giải thích theo nhiều cách khác nhau. Do vậy số thuế được trình bày trên Báo cáo tài chính có thể sẽ thay đổi khi Cơ quan thuế kiểm tra.

Các loại thuế khác

Công ty kê khai và nộp theo quy định.

17. Phải trả người lao động

Tiền lương còn phải trả người lao động.

18. Chi phí phải trả ngắn hạn

	Số cuối năm	Số đầu năm
Hoa hồng bán hàng phải trả	2.586.899.481	-
Chi phí lãi vay phải trả	610.080.067	678.577.401
Chi phí cung ứng dịch vụ	1.206.090.590	1.682.684.994
Các chi phí phải trả ngắn hạn khác	2.661.439.526	2.355.998.577
Cộng	7.064.509.664	4.717.260.972

19. Phải trả ngắn hạn khác

	Số cuối năm	Số đầu năm
Phải trả bên liên quan	-	130.189.040
Các thành viên Hội đồng quản trị – Chi phí lãi vay phải trả	-	130.189.040
Phải trả các tổ chức và cá nhân khác	15.453.664.647	394.572.569
Bảo hiểm xã hội, bảo hiểm y tế, bảo hiểm thất nghiệp, kinh phí công đoàn	231.219.500	317.445.450
Cổ tức phải trả	108.257.620	77.127.119
Chi phí bồi thường hàng lỗi	3.027.399.337	-
Chi phí xuất khẩu phải trả	11.111.945.617	-
Chi phí phải trả khác	974.842.573	-
Cộng	15.453.664.647	524.761.609

Công ty không có nợ phải trả khác quá hạn chưa thanh toán.



CÔNG TY CỔ PHẦN TRANG

Địa chỉ: Lô A 14B, Khu công nghiệp Hiệp Phước, xã Hiệp Phước, TP. Hồ Chí Minh, Việt Nam

BÁO CÁO TÀI CHÍNH

Cho năm tài chính kết thúc ngày 31 tháng 12 năm 2025

Bản thuyết minh Báo cáo tài chính (tiếp theo)

20. Vay và nợ thuê tài chính

20a. Vay và nợ thuê tài chính ngắn hạn

	Số cuối năm	Số đầu năm
Vay ngắn hạn ngân hàng	357.825.325.289	352.285.074.469
Vay Ngân hàng TMCP Quân đội – Chi nhánh An Phú ⁽ⁱ⁾	58.094.219.233	54.256.143.195
Vay Ngân hàng TMCP Á Châu – Chi nhánh TP. Hồ Chí Minh ⁽ⁱⁱ⁾	81.297.843.874	94.395.614.400
Vay Ngân hàng TMCP Công Thương Việt Nam – Chi nhánh 6 ⁽ⁱⁱⁱ⁾	32.406.204.058	64.365.651.855
Vay Ngân hàng TNHH MTV Hong Leong Việt Nam ^(iv)	71.575.887.410	49.981.499.591
Vay Ngân hàng TMCP Ngoại thương Việt Nam - Chi nhánh TP. Hồ Chí Minh ^(v)	17.870.585.302	33.690.675.396
Vay Ngân hàng BPCE IOM – Chi nhánh TP. Hồ Chí Minh ^(vi)	36.945.616.549	43.341.026.119
Vay Ngân hàng Standard Chartered Việt Nam ^(vii)	17.821.070.366	12.254.463.913
Vay Ngân hàng TMCP Phương Đông – Chi nhánh TP. Hồ Chí Minh ^(viii)	41.813.898.497	-
Vay dài hạn đến hạn trả (xem thuyết minh số V.20b)	600.000.000	-
Ngân hàng TMCP Á Châu – Chi nhánh TP. Hồ Chí Minh	600.000.000	-
Nợ thuê tài chính đến hạn trả (xem thuyết minh V.20b)	1.956.947.520	2.080.078.076
Công ty Cho thuê tài chính TNHH MTV Quốc tế Chailease	1.200.504.529	836.544.526
Công ty TNHH MTV Cho thuê tài chính Ngân hàng TMCP Ngoại thương Việt Nam – Chi nhánh TP. Hồ Chí Minh	756.442.991	1.243.533.550
Cộng	360.382.272.809	354.365.152.545

- (i) Khoản vay Ngân hàng TMCP Quân đội – Chi nhánh An Phú để bổ sung nguồn vốn kinh doanh với lãi suất theo từng khế ước nhận nợ, thời hạn vay không quá 06 tháng. Khoản vay này được đảm bảo bằng việc thế chấp tài khoản tiền gửi ngân hàng có kỳ hạn và hàng tồn kho (xem các thuyết minh số V.2b và V.7).
- (ii) Khoản vay Ngân hàng TMCP Á Châu – Chi nhánh TP. Hồ Chí Minh để bổ sung nguồn vốn kinh doanh và bảo lãnh các loại với lãi suất theo từng khế ước nhận nợ, thời hạn vay 12 tháng. Khoản vay này được đảm bảo bằng việc thế chấp một phần khoản tiền gửi có kỳ hạn dưới 03 tháng và toàn bộ bất động sản tại Thửa đất số 242, tờ bản đồ số 20, Lô A14b, Khu công nghiệp Hiệp Phước, xã Hiệp Phước, TP. Hồ Chí Minh của Công ty (nay là phường Sài Gòn, TP. Hồ Chí Minh và hàng tồn kho (xem các thuyết minh số V.1, V.8b, V.10 và VII.1a).
- (iii) Khoản vay Ngân hàng TMCP Công Thương Việt Nam – Chi nhánh 6 để bổ sung nguồn vốn kinh doanh với lãi suất theo từng khế ước nhận nợ, thời hạn vay không quá 06 tháng. Khoản vay này được đảm bảo bằng việc thế chấp tài khoản tiền gửi ngân hàng có kỳ hạn, hàng tồn kho, tài sản cố định hữu hình, một phần quyền phát sinh thuộc sở hữu của Công ty từ hợp đồng xuất khẩu cho các khách hàng Toyota Tsusho Foods Corporation và Trang UK Limited (xem các thuyết minh số V.2b, V.3, V.7 và V.10).



CÔNG TY CỔ PHẦN TRANG

Địa chỉ: Lô A 14B, Khu công nghiệp Hiệp Phước, xã Hiệp Phước, TP. Hồ Chí Minh, Việt Nam

BÁO CÁO TÀI CHÍNH

Cho năm tài chính kết thúc ngày 31 tháng 12 năm 2025

Bản thuyết minh Báo cáo tài chính (tiếp theo)

- (iv) Khoản vay Ngân hàng TNHH MTV Hong Leong Việt Nam để bổ sung nguồn vốn kinh doanh với lãi suất theo từng khế ước nhận nợ, thời hạn vay 12 tháng. Khoản vay này được đảm bảo bằng việc thế chấp tài khoản tiền gửi ngân hàng có kỳ hạn (xem thuyết minh số V.2b) và bảo lãnh bởi các cá nhân (xem thuyết minh số VII.1a).
- (v) Khoản vay Ngân hàng TMCP Ngoại thương Việt Nam - Chi nhánh TP. Hồ Chí Minh để bổ sung nguồn vốn kinh doanh với lãi suất theo từng khế ước nhận nợ, thời hạn vay 12 tháng. Khoản vay này được đảm bảo bằng việc thế chấp tài khoản tiền gửi ngân hàng có kỳ hạn (xem thuyết minh số V.2b).
- (vi) Khoản vay Ngân hàng BPCE IOM – Chi nhánh TP. Hồ Chí Minh để bổ sung nguồn vốn kinh doanh với lãi suất theo từng khế ước nhận nợ, thời hạn vay 12 tháng. Khoản vay này được đảm bảo bằng việc thế chấp tài khoản tiền gửi ngân hàng có kỳ hạn, hàng tồn kho và các khoản phải thu (xem thuyết minh số V.1, V.2b và V.3).
- (vii) Khoản vay Ngân hàng Standard Chartered Việt Nam để bổ sung nguồn vốn kinh doanh với lãi suất theo từng khế ước nhận nợ, thời hạn vay từ 06 đến 12 tháng. Khoản vay này được đảm bảo bằng việc thế chấp tài khoản tiền gửi ngân hàng có kỳ hạn (xem thuyết minh số V.2b).
- (viii) Khoản vay Ngân hàng TMCP Phương Đông – Chi nhánh TP. Hồ Chí Minh để bổ sung nguồn vốn kinh doanh với lãi suất theo từng khế ước nhận nợ, thời hạn vay 12 tháng. Khoản vay này được đảm bảo bằng việc thế chấp toàn bộ quyền lợi phát sinh từ việc khai thác công trình nhà xưởng của Công ty TNHH Thực phẩm Dary hình thành trong tương lai tại Lô D4, Đường N1, Khu Công nghiệp Hiệp Phước, xã Hiệp Phước, TP. Hồ Chí Minh, Việt Nam.

Công ty có khả năng trả được các khoản vay và nợ thuê tài chính ngắn hạn.

Chi tiết số phát sinh về các khoản vay và nợ thuê tài chính ngắn hạn trong năm như sau:

	Số đầu năm	Số tiền vay phát sinh trong năm	Kết chuyển từ vay dài hạn	Số tiền vay đã trả trong năm	Số cuối năm
Vay ngắn hạn ngân hàng	352.285.074.469	691.055.594.808	-	(685.515.343.988)	357.825.325.289
Vay dài hạn đến hạn trả	-	-	600.000.000	-	600.000.000
Nợ thuê tài chính đến hạn trả	2.080.078.076	-	2.450.601.125	(2.573.731.681)	1.956.947.520
Cộng	<u>354.365.152.545</u>	<u>691.055.594.808</u>	<u>3.050.601.125</u>	<u>(688.089.075.669)</u>	<u>360.382.272.809</u>

20b. Vay và nợ thuê tài chính dài hạn

	Số cuối năm	Số đầu năm
Vay dài hạn phải trả bên liên quan	-	8.200.000.000
Vay Bà Nguyễn Minh Nguyệt ⁽ⁱ⁾	-	8.200.000.000
Vay và nợ thuê tài chính dài hạn phải trả các tổ chức khác	4.413.398.726	2.533.735.851
Vay dài hạn ngân hàng	2.400.000.000	-
Vay Ngân hàng TMCP Á Châu - Chi nhánh TP. Hồ Chí Minh ⁽ⁱⁱ⁾	2.400.000.000	-
Nợ thuê tài chính	2.013.398.726	2.533.735.851
Công ty TNHH MTV Cho thuê tài chính Ngân hàng TMCP Ngoại thương Việt Nam – Chi nhánh TP. Hồ Chí Minh ⁽ⁱⁱⁱ⁾	243.987.333	651.876.991
Công ty Cho thuê tài chính TNHH MTV Quốc tế Chailease ^(iv)	1.769.411.393	1.881.858.860
Cộng	<u>4.413.398.726</u>	<u>10.733.735.851</u>

Bản thuyết minh này là một bộ phận hợp thành và phải được đọc cùng với Báo cáo tài chính



CÔNG TY CỔ PHẦN TRẠNG

Địa chỉ: Lô A 14B, Khu công nghiệp Hiệp Phước, xã Hiệp Phước, TP. Hồ Chí Minh, Việt Nam

BÁO CÁO TÀI CHÍNH

Cho năm tài chính kết thúc ngày 31 tháng 12 năm 2025

Bản thuyết minh Báo cáo tài chính (tiếp theo)

- (i) Khoản vay Bà Nguyễn Minh Nguyệt để bổ sung vốn lưu động với lãi suất 10%/năm, thời hạn vay 36 tháng. Khoản vay này đã được tất toán trong năm.
- (ii) Khoản vay Ngân hàng TMCP Á Châu – Chi nhánh TP. Hồ Chí Minh dùng để đầu tư tài sản cố định với lãi suất theo từng giấy nhận nợ, thời hạn vay 60 tháng. Khoản vay này được thế chấp bởi toàn bộ bất động sản tại Thửa đất số 242, tờ bản đồ số 20, Lô A14b, Khu công nghiệp Hiệp Phước, xã Hiệp Phước, TP. Hồ Chí Minh của Công ty và hàng tồn kho, các khoản phải thu (xem các thuyết minh số V.7, V.8b và V.10).
- (ii) Thuê tài chính Công ty TNHH MTV Cho thuê Tài chính Ngân hàng TMCP Ngoại thương Việt Nam – Chi nhánh TP. Hồ Chí Minh theo từng Hợp đồng thuê tài chính, lãi suất thả nổi có biên độ điều chỉnh, để thuê máy móc thiết bị với thời hạn thuê từ 4 năm đến 5 năm. Số tiền nợ gốc và lãi được hoàn trả hàng tháng. Giá trị mua lại tài sản khi hết tài sản thuê được quy định theo từng hợp đồng.
- (iii) Thuê tài chính Công ty Cho thuê Tài chính TNHH MTV Quốc tế Chailease theo từng Hợp đồng thuê tài chính, lãi suất thả nổi có biên độ điều chỉnh, để thuê máy móc thiết bị với thời hạn thuê từ 3,5 năm đến 5 năm. Số tiền nợ gốc và lãi được hoàn trả hàng tháng. Giá trị mua lại tài sản khi hết tài sản thuê được quy định theo từng hợp đồng.

Công ty có khả năng trả được khoản vay và nợ thuê tài chính dài hạn.

Kỳ hạn thanh toán khoản vay và nợ thuê tài chính dài hạn như sau:

	Tổng nợ	Từ 01 năm trở xuống	Trên 01 năm đến 05 năm
Số cuối năm			
Vay dài hạn ngân hàng	3.000.000.000	600.000.000	2.400.000.000
Vay dài hạn cá nhân	-	-	-
Nợ thuê tài chính	3.970.346.246	1.956.947.520	2.013.398.726
Cộng	6.970.346.246	2.556.947.520	4.413.398.726
Số đầu năm			
Vay dài hạn các cá nhân	8.200.000.000	-	8.200.000.000
Nợ thuê tài chính	4.613.813.927	2.080.078.074	2.533.735.853
Cộng	12.813.813.927	2.080.078.074	10.733.735.853

Chi tiết số phát sinh về các khoản vay và nợ thuê tài chính dài hạn như sau:

	Số đầu năm	Số tiền vay phát sinh trong năm	Số tiền vay đã trả trong năm	Kết chuyển sang vay ngắn hạn	Số cuối năm
Vay dài hạn ngân hàng	-	3.000.000.000	-	(600.000.000)	2.400.000.000
Vay dài hạn các cá nhân	8.200.000.000	-	(8.200.000.000)	-	-
Nợ thuê tài chính dài hạn	2.533.735.851	1.930.264.000	-	(2.450.601.125)	2.013.398.726
Cộng	10.733.735.851	4.930.264.000	(8.200.000.000)	(3.050.601.125)	4.413.398.726

20c. Vay và nợ thuê tài chính quá hạn chưa thanh toán

Công ty không có các khoản vay và nợ thuê tài chính quá hạn chưa thanh toán.



CÔNG TY CỔ PHẦN TRẠNG

Địa chỉ: Lô A 14B, Khu công nghiệp Hiệp Phước, xã Hiệp Phước, TP. Hồ Chí Minh, Việt Nam

BÁO CÁO TÀI CHÍNH

Cho năm tài chính kết thúc ngày 31 tháng 12 năm 2025

Bản thuyết minh Báo cáo tài chính (tiếp theo)

21. Quỹ khen thưởng

Công ty chỉ có quỹ khen thưởng. Chi tiết phát sinh như sau:

	Năm nay	Năm trước
Số đầu năm	2.619.038.551	1.124.048.985
Tăng do trích lập từ lợi nhuận	4.543.724.215	1.562.489.566
Chi quỹ	-	(67.500.000)
Số cuối năm	<u>7.162.762.766</u>	<u>2.619.038.551</u>

22. Vốn chủ sở hữu

22a. Bảng đối chiếu biến động của vốn chủ sở hữu

	Vốn góp của chủ sở hữu	Thặng dư vốn cổ phần	Lợi nhuận sau thuế chưa phân phối	Cộng
Số dư đầu năm trước	168.299.940.000	17.173.652.728	68.579.531.586	254.053.124.314
Lợi nhuận trong năm trước	-	-	152.014.173.849	152.014.173.849
Trích lập các quỹ trong năm trước	-	-	(1.562.489.566)	(1.562.489.566)
Chia cổ tức trong năm trước	-	-	(20.195.992.800)	(20.195.992.800)
Trích thù lao Hội đồng quản trị trong năm trước	-	-	(556.700.000)	(556.700.000)
Số dư cuối năm trước	<u>168.299.940.000</u>	<u>17.173.652.728</u>	<u>198.278.523.069</u>	<u>383.752.115.797</u>
Số dư đầu năm nay	168.299.940.000	17.173.652.728	198.278.523.069	383.752.115.797
Lợi nhuận trong năm nay	-	-	156.345.160.560	156.345.160.560
Trích lập các quỹ trong năm nay	-	-	(4.543.724.215)	(4.543.724.215)
Chia cổ tức trong năm nay	-	-	(33.659.988.000)	(33.659.988.000)
Số dư cuối năm nay	<u>168.299.940.000</u>	<u>17.173.652.728</u>	<u>316.419.971.414</u>	<u>501.893.564.142</u>

22b. Chi tiết vốn góp của chủ sở hữu

	Số cuối năm	Số đầu năm
Ông David Ho	38.600.000.000	38.600.000.000
Bà Nguyễn Minh Nguyệt	37.061.000.000	37.061.000.000
Ông Hồ Văn Trung	26.874.000.000	28.874.000.000
Các cổ đông khác	65.764.940.000	63.764.940.000
Cộng	<u>168.299.940.000</u>	<u>168.299.940.000</u>

22c. Cổ phiếu

	Số cuối năm	Số đầu năm
Số lượng cổ phiếu đăng ký phát hành	16.829.994	16.829.994
Số lượng cổ phiếu đã phát hành	16.829.994	16.829.994
- Cổ phiếu phổ thông	16.829.994	16.829.994
- Cổ phiếu ưu đãi	-	-
Số lượng cổ phiếu được mua lại	-	-
- Cổ phiếu phổ thông	-	-
- Cổ phiếu ưu đãi	-	-



CÔNG TY CỔ PHẦN TRANG

Địa chỉ: Lô A 14B, Khu công nghiệp Hiệp Phước, xã Hiệp Phước, TP. Hồ Chí Minh, Việt Nam

BÁO CÁO TÀI CHÍNH

Cho năm tài chính kết thúc ngày 31 tháng 12 năm 2025

Bản thuyết minh Báo cáo tài chính (tiếp theo)

	Số cuối năm	Số đầu năm
Số lượng cổ phiếu đang lưu hành	16.829.994	16.829.994
- Cổ phiếu phổ thông	16.829.994	16.829.994
- Cổ phiếu ưu đãi	-	-

Mệnh giá cổ phiếu đang lưu hành: 10.000 VND.

22d. Phân phối lợi nhuận

Trong năm, Công ty đã trích quỹ khen thưởng từ lợi nhuận sau thuế năm 2024 theo Nghị quyết Đại hội đồng cổ đông thường niên năm 2025 số ĐHĐCĐ/NQ/2025.1 ngày 25 tháng 4 năm 2025 với số tiền là 4.543.724.215 VND và chia cổ tức năm 2024 theo Nghị quyết Hội đồng quản trị số HĐQT/NQ/2025/13 ngày 18 tháng 9 năm 2025 với mức chi trả là 20%/mệnh giá (tương đương 2.000 VND/cổ phiếu).

23. Các khoản mục ngoài Bảng cân đối kế toán

23a. Ngoại tệ các loại

	Số cuối năm	Số đầu năm
Dollar Mỹ (USD)	5.717.805,35	6.818.234,76
Bảng Anh (GBP)	108,34	108,34
Euro (EUR)	4,88	4,88

23b. Nợ khó đòi đã xử lý

Khoản nợ khó đòi đã xử lý với số tiền là 118.750.000 VND (số đầu năm là 118.750.000 VND).

VI. THÔNG TIN BỔ SUNG CHO CÁC KHOẢN MỤC TRÌNH BÀY TRONG BÁO CÁO KẾT QUẢ HOẠT ĐỘNG KINH DOANH

1. Doanh thu bán hàng và cung cấp dịch vụ

1a. Tổng doanh thu

	Năm nay	Năm trước
Doanh thu bán thành phẩm	1.017.733.102.779	890.463.929.984
Doanh thu bán nguyên vật liệu	1.877.386.546	8.820.466.440
Cộng	1.019.610.489.325	899.284.396.424

1b. Doanh thu bán hàng và cung cấp dịch vụ cho các bên liên quan

Ngoài giao dịch bán hàng cho các công ty con, công ty liên kết được trình bày ở thuyết minh số V.2c, Công ty không phát sinh giao dịch bán hàng cho các bên liên quan không phải là công ty con, công ty liên kết.

2. Các khoản giảm trừ doanh thu

Giảm giá hàng bán.



CÔNG TY CỔ PHẦN TRANG

Địa chỉ: Lô A 14B, Khu công nghiệp Hiệp Phước, xã Hiệp Phước, TP. Hồ Chí Minh, Việt Nam

BÁO CÁO TÀI CHÍNH

Cho năm tài chính kết thúc ngày 31 tháng 12 năm 2025

Bản thuyết minh Báo cáo tài chính (tiếp theo)

3. Giá vốn hàng bán

	Năm nay	Năm trước
Giá vốn của thành phẩm đã bán	729.015.882.948	633.493.303.879
Giá vốn của nguyên vật liệu đã bán	17.486.236.698	5.256.395.841
Dự phòng/(Hoàn nhập dự phòng) giảm giá hàng tồn kho	(1.194.838.529)	83.219.468
Cộng	745.307.281.117	638.832.919.188

4. Doanh thu hoạt động tài chính

	Năm nay	Năm trước
Lãi tiền gửi ngân hàng	3.494.212.596	2.300.733.469
Lãi tiền cho vay	5.138.124.000	5.152.201.000
Lãi đầu tư trái phiếu	17.525.000	-
Lợi nhuận được chia	11.700.000.000	-
Lãi chênh lệch tỷ giá phát sinh	15.517.532.666	21.717.920.065
Cộng	35.867.394.262	29.170.854.534

5. Chi phí tài chính

	Năm nay	Năm trước
Chi phí lãi vay	17.010.890.570	16.401.899.683
Lỗ chênh lệch tỷ giá phát sinh	4.116.413.136	14.267.734.316
Lỗ chênh lệch tỷ giá do đánh giá lại các khoản mục tiền tệ có gốc ngoại tệ	121.160.691	649.028.935
Hoàn nhập dự phòng tổn thất đầu tư tài chính	-	(12.770.847.656)
Cộng	21.248.464.397	18.547.815.278

6. Chi phí bán hàng

	Năm nay	Năm trước
Chi phí cho nhân viên	3.116.078.078	3.243.070.386
Chi phí vật liệu, bao bì	2.408.505.789	2.129.403.183
Chi phí dụng cụ, đồ dùng	28.904.323	47.099.463
Chi phí khấu hao tài sản cố định	829.036	152.960.052
Chi phí dịch vụ mua ngoài	18.312.313.586	14.048.829.551
Chi phí bồi thường hàng lỗi	3.017.413.981	-
Chi phí xuất khẩu phải trả	11.111.899.013	-
Các chi phí khác	220.076.562	4.625.509.510
Cộng	38.216.020.368	24.246.872.145



CÔNG TY CỔ PHẦN TRANG

Địa chỉ: Lô A 14B, Khu công nghiệp Hiệp Phước, xã Hiệp Phước, TP. Hồ Chí Minh, Việt Nam

BÁO CÁO TÀI CHÍNH

Cho năm tài chính kết thúc ngày 31 tháng 12 năm 2025

Bản thuyết minh Báo cáo tài chính (tiếp theo)**7. Chi phí quản lý doanh nghiệp**

	Năm nay	Năm trước
Chi phí cho nhân viên	39.608.637.024	45.744.871.650
Chi phí đồ dùng văn phòng	1.028.733.728	654.316.258
Chi phí khấu hao tài sản cố định	1.177.739.674	756.713.058
Thuế, phí và lệ phí	628.574.738	655.591.562
Dự phòng/(Hoàn nhập dự phòng) nợ phải thu khó đòi	(102.520.199)	1.459.961.863
Chi phí dịch vụ mua ngoài	6.547.997.602	7.704.160.477
Các chi phí khác	13.559.864.967	4.786.122.021
Cộng	62.449.027.534	61.761.736.889

8. Thu nhập khác

	Năm nay	Năm trước
Lãi thanh lý, nhượng bán tài sản cố định	-	158.962.057
Tiền phạt vi phạm hợp đồng	-	19.288.256
Các khoản thu nhập khác	31.512.298	90.732.826
Cộng	31.512.298	268.983.139

9. Chi phí khác

	Năm nay	Năm trước
Lỗ thanh lý, nhượng bán tài sản cố định	62.102.407	-
Thuế bị phạt, bị truy thu	3.108.824.316	507.486.965
Truy thu hoàn thuế GTGT	-	923.640.203
Các khoản chi phí khác	12.263.071	3.362.636
Cộng	3.183.189.794	1.434.489.804

10. Lãi trên cổ phiếu

Thông tin về lãi trên cổ phiếu được trình bày trên Báo cáo tài chính hợp nhất.

11. Chi phí sản xuất kinh doanh theo yếu tố

	Năm nay	Năm trước
Chi phí nguyên liệu, vật liệu	550.340.336.170	544.960.149.248
Chi phí nhân công	157.017.140.683	171.507.734.429
Chi phí khấu hao tài sản cố định	5.832.706.483	4.953.973.608
Chi phí dịch vụ mua ngoài	42.802.471.631	43.315.295.234
Chi phí khác	40.573.398.174	16.959.975.921
Cộng	796.566.053.141	781.697.128.440



CÔNG TY CỔ PHẦN TRẠNG

Địa chỉ: Lô A 14B, Khu công nghiệp Hiệp Phước, xã Hiệp Phước, TP. Hồ Chí Minh, Việt Nam

BÁO CÁO TÀI CHÍNH

Cho năm tài chính kết thúc ngày 31 tháng 12 năm 2025

Bản thuyết minh Báo cáo tài chính (tiếp theo)

VII. NHỮNG THÔNG TIN KHÁC

1. Giao dịch và số dư với các bên liên quan

Các bên liên quan với Công ty bao gồm: các thành viên quản lý chủ chốt, các cá nhân có liên quan với các thành viên quản lý chủ chốt và các bên liên quan khác.

1a. Giao dịch và số dư với các thành viên quản lý chủ chốt và các cá nhân có liên quan với các thành viên quản lý chủ chốt

Các thành viên quản lý chủ chốt gồm: các thành viên Hội đồng quản trị và Tổng Giám đốc. Các cá nhân có liên quan với các thành viên quản lý chủ chốt là các thành viên mật thiết trong gia đình các thành viên quản lý chủ chốt.

Giao dịch với các thành viên quản lý chủ chốt và các cá nhân có liên quan với các thành viên quản lý chủ chốt

Công ty không phát sinh giao dịch bán hàng cho các thành viên quản lý chủ chốt và các cá nhân có liên quan với các thành viên quản lý chủ chốt và chỉ phát sinh các giao dịch sau với các thành viên Hội đồng quản trị, Ban điều hành và các cá nhân có liên quan với các thành viên quản lý chủ chốt:

	<u>Năm nay</u>	<u>Năm trước</u>
Các thành viên Hội đồng quản trị		
Bà Nguyễn Minh Nguyệt		
Trả tiền vay	8.200.000.000	-
Chi phí lãi vay	504.493.152	822.246.570
Cổ tức được chia	7.412.200.000	4.447.320.000
Ông David Ho		
Cổ tức được chia	7.720.000.000	4.632.000.000
Bà Susan Ho		
Cổ tức được chia	2.000.000.000	1.200.000.000
Ông Huỳnh Khánh Hiếu		
Cổ tức được chia	1.200.000.000	960.360.000
Các thành viên Ban kiểm soát		
Bà Vũ Thị Minh Chiến		
Cổ tức được chia	488.000.000	412.800.000
Bà Tô Lệ Minh		
Cổ tức được chia	1.500.000	900.000
Tổng Giám đốc		
Ông Trương Văn Quang		
Cổ tức được chia	67.100.000	40.260.000
Các cá nhân có quan hệ mật thiết với thành viên quản lý chủ chốt		
Ông Hồ Văn Trung		



CÔNG TY CỔ PHẦN TRANG

Địa chỉ: Lô A 14B, Khu công nghiệp Hiệp Phước, xã Hiệp Phước, TP. Hồ Chí Minh, Việt Nam

BÁO CÁO TÀI CHÍNH

Cho năm tài chính kết thúc ngày 31 tháng 12 năm 2025

Bản thuyết minh Báo cáo tài chính (tiếp theo)

	Năm nay	Năm trước
Các thành viên Hội đồng quản trị		
<i>Bà Nguyễn Minh Nguyệt</i>		
Cổ tức được chia	5.356.800.000	3.464.880.000
<i>Bà Nguyễn Minh Tâm</i>		
Cổ tức được chia	1.050.000.000	630.000.000

Việc mua dịch vụ từ các thành viên quản lý chủ chốt và các cá nhân có liên quan với các thành viên quản lý chủ chốt được thực hiện theo giá thỏa thuận.

Cam kết bảo lãnh

Bà Nguyễn Minh Nguyệt, Ông Hồ Văn Trung và Ông David Hồ đã thực hiện bảo lãnh cho khoản vay của Công ty tại Ngân hàng TNHH MTV Hong Leong Việt Nam (xem thuyết minh số V.20a).

Công nợ với các thành viên quản lý chủ chốt và các cá nhân có liên quan với các thành viên quản lý chủ chốt

Công nợ với các thành viên quản lý chủ chốt và các cá nhân có liên quan với các thành viên quản lý chủ chốt được trình bày tại các thuyết minh số V.19 và V.20b.

Thu nhập của các thành viên quản lý chủ chốt và Ban Kiểm soát

	Chức danh	Tổng thu nhập
Năm nay		
Bà Nguyễn Minh Nguyệt	Chủ tịch Hội đồng quản trị	1.200.000.000
Ông Trương Văn Quang	Thành viên Hội đồng quản trị kiêm Tổng Giám đốc	1.504.791.000
Ông David Ho	Thành viên Hội đồng quản trị (miễn nhiệm ngày 25 tháng 4 năm 2025)	270.618.000
Bà Susan Ho	Thành viên Hội đồng quản trị	216.000.000
Ông Huỳnh Khánh Hiếu	Thành viên Hội đồng quản trị	216.000.000
Bà Kim Ngọc Nguyen	Thành viên Hội đồng quản trị	168.000.000
Bà Vũ Thị Minh Chiến	Trưởng Ban Kiểm soát	318.834.400
Bà Tô Lê Minh	Thành viên Ban Kiểm soát	590.163.259
Bà Trần Thanh Hương	Thành viên Ban Kiểm soát	36.000.000
Cộng		4.520.406.659
Năm trước		
Bà Nguyễn Minh Nguyệt	Chủ tịch Hội đồng quản trị	156.000.000
Ông Trương Văn Quang	Thành viên Hội đồng quản trị kiêm Tổng Giám đốc	1.654.360.000
Ông David Ho	Thành viên Hội đồng quản trị kiêm Giám đốc kinh doanh	1.185.482.000
Bà Susan Ho	Thành viên Hội đồng quản trị	86.400.000
Ông Võ Thiên Chương	Thành viên Hội đồng quản trị	33.500.000
Ông Huỳnh Khánh Hiếu	Thành viên Hội đồng quản trị	84.000.000
Ông Trần Quang Phú	Thành viên Hội đồng quản trị	80.400.000
Bà Kim Ngọc Nguyen	Thành viên Hội đồng quản trị	80.400.000
Bà Vũ Thị Minh Chiến	Trưởng Ban Kiểm soát	345.192.000



CÔNG TY CỔ PHẦN TRẠNG

Địa chỉ: Lô A 14B, Khu công nghiệp Hiệp Phước, xã Hiệp Phước, TP. Hồ Chí Minh, Việt Nam

BÁO CÁO TÀI CHÍNH

Cho năm tài chính kết thúc ngày 31 tháng 12 năm 2025

Bản thuyết minh Báo cáo tài chính (tiếp theo)

	Chức danh	Tổng thu nhập
Bà Tô Lệ Minh	Thành viên Ban Kiểm soát	639.816.000
Bà Trần Thanh Hương	Thành viên Ban Kiểm soát	21.000.000
Bà Nguyễn Bích Thuận	Thành viên Ban Kiểm soát	15.000.000
Cộng		4.381.550.000

1b. Giao dịch và số dư với các bên liên quan khác

Các bên liên quan khác với Công ty gồm:

Bên liên quan khác	Mối quan hệ
Công ty TNHH Sản xuất Thương mại Dịch vụ Thực phẩm Dasumy	Công ty con
Công ty TNHH Thực phẩm Dary	Công ty liên kết

Giao dịch với các bên liên quan khác

Các giao dịch phát sinh với các công ty con, công ty liên kết đã được trình bày ở thuyết minh số V.2c.

Giá hàng hóa, dịch vụ cung cấp cho các bên liên quan khác là giá thỏa thuận. Việc mua hàng hóa, dịch vụ từ các bên liên quan khác được thực hiện theo giá thỏa thuận.

Công nợ với các bên liên quan khác

Công nợ với các bên liên quan khác được trình bày tại các thuyết minh số V.3, V.5b, V.9 và V.15.

Các khoản công nợ phải thu các bên liên quan khác không có bảo đảm và sẽ được thanh toán bằng tiền. Không có khoản dự phòng phải thu khó đòi nào được lập cho các khoản nợ phải thu các bên liên quan khác.


2. Thông tin về bộ phận

Công ty chỉ hoạt động chủ yếu trong lĩnh vực chế biến, xuất khẩu và kinh doanh mặt hàng tôm, đồng thời doanh thu chủ yếu của Công ty là từ xuất khẩu tôm chế biến. Theo đánh giá của Tổng Giám đốc, không có sự khác biệt đáng kể về rủi ro và lợi ích kinh tế giữa các bộ phận theo lĩnh vực kinh doanh và theo khu vực địa lý. Do đó, Công ty không trình bày Báo cáo theo bộ phận.


3. Sự kiện phát sinh sau ngày kết thúc năm tài chính

Không có sự kiện trọng yếu nào phát sinh sau ngày kết thúc năm tài chính yêu cầu phải điều chỉnh số liệu hoặc công bố trên Báo cáo tài chính.

TP. Hồ Chí Minh, ngày 28 tháng 3 năm 2026


Giản Thị Ngọc
Người lập


Nguyễn Thị Mỹ Nhung
Kế toán trưởng


Trương Văn Quang
Tổng Giám đốc

