



BÁO CÁO THƯỜNG NIÊN NĂM 2025

Nơi TRÁCH NHIỆM
tạo dựng từ TÂM ĐỨC



Mục lục

CHƯƠNG

01

THÔNG TIN CHUNG

Thông tin tổng quan doanh nghiệp

Hành trình 60 năm kiến tạo giá trị

Các thành tích tiêu biểu

Ngành nghề và địa bàn kinh doanh

Mô hình quản trị và cơ cấu quản lý

Các sản phẩm nổi bật

Tầm nhìn, sứ mệnh và giá trị cốt lõi

Định hướng phát triển

Các rủi ro trong quá trình hoạt động

CHƯƠNG

02

TÌNH HÌNH HOẠT ĐỘNG NĂM 2024

Tình hình hoạt động sản xuất kinh doanh

Tổ chức và nhân sự

Chính sách nhân sự

Tình hình đầu tư, thực hiện các dự án

Tình hình tài chính

Cơ cấu cổ đông, thay đổi vốn chủ sở hữu

Báo cáo tác động liên quan đến môi trường và xã hội của Công ty

CHƯƠNG

03

BÁO CÁO VÀ ĐÁNH GIÁ CỦA BAN GIÁM ĐỐC

Đánh giá kết quả hoạt động sản xuất kinh doanh

Tình hình tài chính

Những cải tiến về cơ cấu tổ chức, chính sách và quản lý

Kế hoạch phát triển trong tương lai

CHƯƠNG

04

ĐÁNH GIÁ CỦA HỘI ĐỒNG QUẢN TRỊ VỀ HOẠT ĐỘNG CỦA CÔNG TY

Đánh giá của HĐQT về các mặt hoạt động của Công ty

Đánh giá của HĐQT về hoạt động của Ban điều hành

Kế hoạch, định hướng của Hội đồng quản trị

CHƯƠNG

05

QUẢN TRỊ CÔNG TY

Hội đồng quản trị, Ủy ban kiểm toán

Các giao dịch, thù lao và các khoản lợi ích của Hội đồng quản trị, Ủy ban kiểm toán và Ban điều hành

Đánh giá việc thực hiện các quy định về quản trị Tổng công ty

CHƯƠNG

06

BÁO CÁO TÀI CHÍNH

Ý kiến kiểm toán

Báo cáo tài chính được kiểm toán

THÔNG TIN CHUNG

Thông tin tổng quan doanh nghiệp

Hành trình 60 năm kiến tạo giá trị

Các thành tích tiêu biểu

Ngành nghề và địa bàn kinh doanh

Mô hình quản trị và cơ cấu quản lý

Các sản phẩm nổi bật

Tầm nhìn, sứ mệnh và giá trị cốt lõi

Định hướng phát triển

Các rủi ro trong quá trình hoạt động



THÔNG TIN TỔNG QUAN DOANH NGHIỆP

THÔNG TIN CHUNG

Tên giao dịch	:	CÔNG TY CỔ PHẦN DƯỢC PHẨM BẾN TRE
Tên tiếng Anh	:	Ben Tre Pharmaceutical Joint-Stock Company
Tên viết tắt	:	BEPHARCO
Vốn điều lệ	:	219.672.620.000 đồng
Mã cổ phiếu	:	DBT
Giấy CNDKKD	:	1300382591 do Sở Kế hoạch & Đầu tư tỉnh Bến Tre cấp lần đầu ngày 05/07/2004 và thay đổi lần thứ 26 ngày 06/10/2025 Tại Sở Tài chính tỉnh Vĩnh Long (Tỉnh Bến Tre cũ).

THÔNG TIN LIÊN HỆ

Địa chỉ	:	Số 6A3 quốc lộ 60, phường Phú Tân, tỉnh Vĩnh Long
Văn phòng	:	Số 11 Nguyễn Trọng Quyền, phường Tân Phú, thành phố Hồ Chí Minh
Số điện thoại	:	(028) 3622 0205
Số Fax	:	(028) 3868 1911
Email	:	bepharco.vietnam@bepharco.com
Website	:	www.bepharco.com

KIẾN TẠO GIÁ TRỊ

Tiền thân của Bepharco được thành lập

Tiền thân Công ty Cổ phần Dược phẩm Bến Tre là phòng Bào chế thuốc của Ban Dân Y Bến Tre, được thành lập.

Xí nghiệp Liên hợp dược Bến Tre được thành lập

Xí nghiệp Liên hợp Dược Bến Tre được thành lập trên cơ sở hợp nhất hai doanh nghiệp là Công ty Dược phẩm tỉnh Bến Tre (được thành lập năm 1976) và Xí nghiệp Dược phẩm tỉnh Bến Tre (được thành lập năm 1978).

Niêm yết trên sàn chứng khoán HNX

Cổ phiếu của Công ty Cổ phần Dược phẩm Bến Tre (BEPHARCO) chính thức được niêm yết và giao dịch tại Sở Giao dịch chứng khoán Hà Nội, với mã chứng khoán là DBT (theo quyết định niêm yết số 657/ QĐ-SGDHN do Tổng Giám đốc Sở Giao dịch chứng khoán Hà Nội ký ngày 13/10/2009).

Trở thành cổ đông chiến lược của Codupha

Tháng 9/2015 Bepharco trở thành cổ đông chiến lược của Công ty TNHH MTV Dược phẩm Trung ương 2 (Codupha) với 14,76% cổ phần.

1963

Công ty Dược phẩm Bến Tre ra đời

Phòng Bào chế thuốc và Tổng kho dược tỉnh Bến Tre sáp nhập thành Công ty Dược phẩm Bến Tre.

1976

1983

Xí nghiệp Liên hợp dược Bến Tre đổi tên thành Công ty Dược & Vật tư y tế Bến Tre (Bepharco)

Xí nghiệp Liên hợp Dược Bến Tre được đổi tên thành Công ty Dược & Vật tư Y tế Bến Tre – Bepharco. Khi đó Công ty Dược & Vật tư Y tế Bến Tre – Bepharco có nhiệm vụ chính là sản xuất kinh doanh dược phẩm, vật tư y tế.

1992

2004

Cổ phần hoá Bepharco

Công ty Dược & Vật tư Y tế Bến Tre – Bepharco chuyển sang hoạt động dưới hình thức Công ty Cổ phần. Vốn điều lệ của Công ty sau cổ phần hoá là 20 tỷ đồng (tương đương 2 triệu cổ phần), trong đó nhà nước chiếm cổ phần chi phối 51% vốn điều lệ tương đương 1,02 triệu cổ phần.

2009

2014

Nhà nước thoái vốn toàn bộ tại Bepharco

Tháng 12/2014, Nhà nước thực hiện thoái vốn toàn bộ tại Bepharco.

2015

KIẾN TẠO GIÁ TRỊ

Bepharco sở hữu Công ty Cổ phần Dược phẩm Yên Bái và Công ty Cổ phần Vắc xin và Sinh phẩm Nha Trang

Tháng 3/2017 CTCP Dược phẩm Yên Bái (Ypharco) trở thành công ty con của Bepharco, Bepharco sở hữu với tỷ lệ 51,84%.

Tháng 4/2017 CTCP Vắc xin và Sinh phẩm Nha Trang (Biopharco) trở thành Công ty con của Bepharco, Bepharco sở hữu với tỷ lệ 51,00%.

Bepharco chính thức chuyển sang niêm yết trên sàn HOSE

Bepharco khởi đầu hành trình mới sau những bước tiến mạnh mẽ, vững chắc và bứt phá với sự kiện chính thức chuyển sàn sang niêm yết trên HOSE sau 11 năm niêm yết trên HNX.

Đánh dấu cột mốc 60 năm thành lập

Tháng 3 năm 2023 Bepharco hoàn tất M&A Ypharco Healthcare - Công ty chuyên sản xuất và gia công các TPBVSK, Dược Mỹ Phẩm từ nguồn nguyên liệu thân thiện môi trường, dựa trên các đề tài, đề án khoa học và bài thuốc cổ phương hiệu nghiệm, sản xuất tại nhà máy hiện đại. 17.06.2023 trải qua 60 năm hình thành và phát triển, Bepharco hướng tới top 5 công ty phân phối dược phẩm tại Việt Nam. Đẩy mạnh hợp tác quốc tế với các đối tác lớn tại Châu Âu, Châu Á để khẳng định vị thế vững chắc trên bản đồ ngành dược Việt Nam cũng như từng bước xuất khẩu các sản phẩm chất lượng ra các nước trong khu vực.

2017

2019

2020

2022

2023

2025

Bepharco tăng vốn điều lệ và tăng tỷ lệ sở hữu tại Công ty Cổ phần Dược phẩm Yên Bái

Công ty phát hành riêng lẻ 1.214.320 cổ phiếu cho các nhà đầu tư chiến lược, tăng vốn điều lệ lên 135,28 tỷ đồng.

Tháng 7/2019, Bepharco thực hiện tăng tỷ lệ sở hữu tại Công ty con Ypharco từ 51,83% lên thành 82,15% nhằm tăng quyền chủ động điều hành trong sản xuất kinh doanh.

Thành lập Công ty Cổ phần Bepharco Healthcare

Thành lập Công ty CP Bepharco Healthcare đặt trụ sở tại KCN Sonadezi Châu Đức

Bepharco tăng vốn điều lệ

Trong năm 2025, Bepharco đã thực hiện phát hành cổ phiếu để trả cổ tức năm 2024 với tỷ lệ 7% đã được hoàn thành vào ngày 22/09/2025 với tổng số cổ phiếu đã phát hành là 1.436.612 cổ phiếu với mệnh giá là 10.000 VND/ cổ phiếu. Vốn điều lệ của Công ty sau đợt phát hành cổ phiếu để trả cổ tức năm 2024 tăng từ 205.306.500.000 VND lên 219.672.620.000 VND.

GIẢI THƯỞNG TIÊU BIỂU

1

BEPHARCO

Top 10 công ty phân phối, kinh doanh dược phẩm; trang thiết bị, vật tư y tế Việt Nam uy tín năm 2020 do VNR đánh giá xếp hạng.

2

BEPHARCO

Sở Giao dịch chứng khoán Hà Nội tôn vinh là một trong 30 doanh nghiệp minh bạch nhất HNX năm 2015 - 2016.

3

BEPHARCO

Bằng khen của Tổng Giám đốc BHXH Việt Nam - Với thành tích đã thực hiện tốt chính sách BHXH, BHYT năm 2015 và 2016

4

BEPHARCO

Đơn vị đạt giải nhì khối thi đua năm 2010 - UBND tỉnh Bến Tre;

5

BEPHARCO

Bảo đảm an toàn vệ sinh lao động năm 2005 - Tổng LĐLĐ Việt Nam.

6

BEPHARCO

Đơn vị xuất sắc nhất trong phong trào "Xanh, sạch, đẹp.

7

BEPHARCO

Đơn vị thi đua xuất sắc năm 2006, 2008 - UBND tỉnh Bến Tre.

8

BEPHARCO

Doanh nghiệp Việt Nam Uy tín - Chất lượng (Trust brand) năm 2006, 2007, 2008 - Báo Thông tin thương mại (Bộ thương mại) - Vietnaminterprise.

9

BEPHARCO

Giải thưởng chất lượng Việt Nam năm 2005, 2008 - Bộ Khoa học và Công nghệ.

10

BEPHARCO

Huân chương lao động hạng 1 năm 1997- Chủ tịch nước.

11

BEPHARCO

Huân chương lao động hạng 2 năm 1992 - Chủ tịch nước.

12

BEPHARCO

Huân chương lao động hạng 3 năm 1987 - Chủ tịch nước.

▶ NGÀNH NGHỀ KINH DOANH

- » Sản xuất, kinh doanh thuốc trị bệnh cho người.
- » Bán buôn, bán lẻ dược phẩm, dụng cụ y tế, mỹ phẩm.
- » Xuất nhập khẩu các mặt hàng: thuốc thành phẩm, bao bì, nguyên phụ liệu, hương liệu phục vụ sản xuất, hóa chất xét nghiệm, sản phẩm sinh học.
- » Kinh doanh các loại máy móc, trang thiết bị y tế.
- » Cho thuê mặt bằng kinh doanh.

▶ ĐỊA BÀN KINH DOANH

Bepharco có hệ thống phân phối rộng khắp tất cả tỉnh thành trên toàn quốc:

- **Trụ sở chính:** tại tỉnh Vĩnh Long (tỉnh Bến Tre cũ)
- **Văn phòng điều hành:** tại TP.Hồ Chí Minh (gồm Ban điều hành và các phòng ban chức năng).
- **09 chi nhánh trực thuộc:** mạng lưới bán hàng phủ khắp toàn quốc

09
Chi nhánh
trực thuộc

> 35.000
Khách hàng trên
toàn quốc

▶ CÁC KÊNH PHÂN PHỐI

Kênh OTC	Kênh ETC - thấu	Kênh ETC - dịch vụ	Kênh E-commerce
Bao gồm quầy thuốc, nhà thuốc tư nhân, công ty phân phối cửa hàng bán lẻ, chuỗi nhà thuốc lớn,...	Bao gồm bệnh viện, phòng khám và trung tâm y tế,...	Bao gồm bệnh viện tư nhân, phòng khám bác sĩ.	Bao gồm các sàn thương mại điện tử & Website (đang xây dựng).

▶ HỆ THỐNG KHO LƯU TRỮ

Tổng 12 KHO
3 loại kho đạt tiêu chuẩn
Kho lạnh 2 - 8 0C
S 1.527,90 m ² V 4.032,01 m ³
Kho thường 15 - 25 0C
S 1.207,75 m ² V 4.394,81 m ³
Kho thường 15 - 30 0C
S 11.386,11 m ² V 58.649,78 m ³



Chi nhánh **Yên Bái**
Phân phối trên địa bàn 9 tỉnh

Chi nhánh **Ninh Bình**
Phân phối trên địa bàn 7 tỉnh

Chi nhánh **Tây Nguyên**
Phân phối trên địa bàn 5 tỉnh

Chi nhánh **TP. HCM**
Phân phối trên địa bàn 6 tỉnh

Chi nhánh **Cần Thơ**
Phân phối trên địa bàn 7 tỉnh

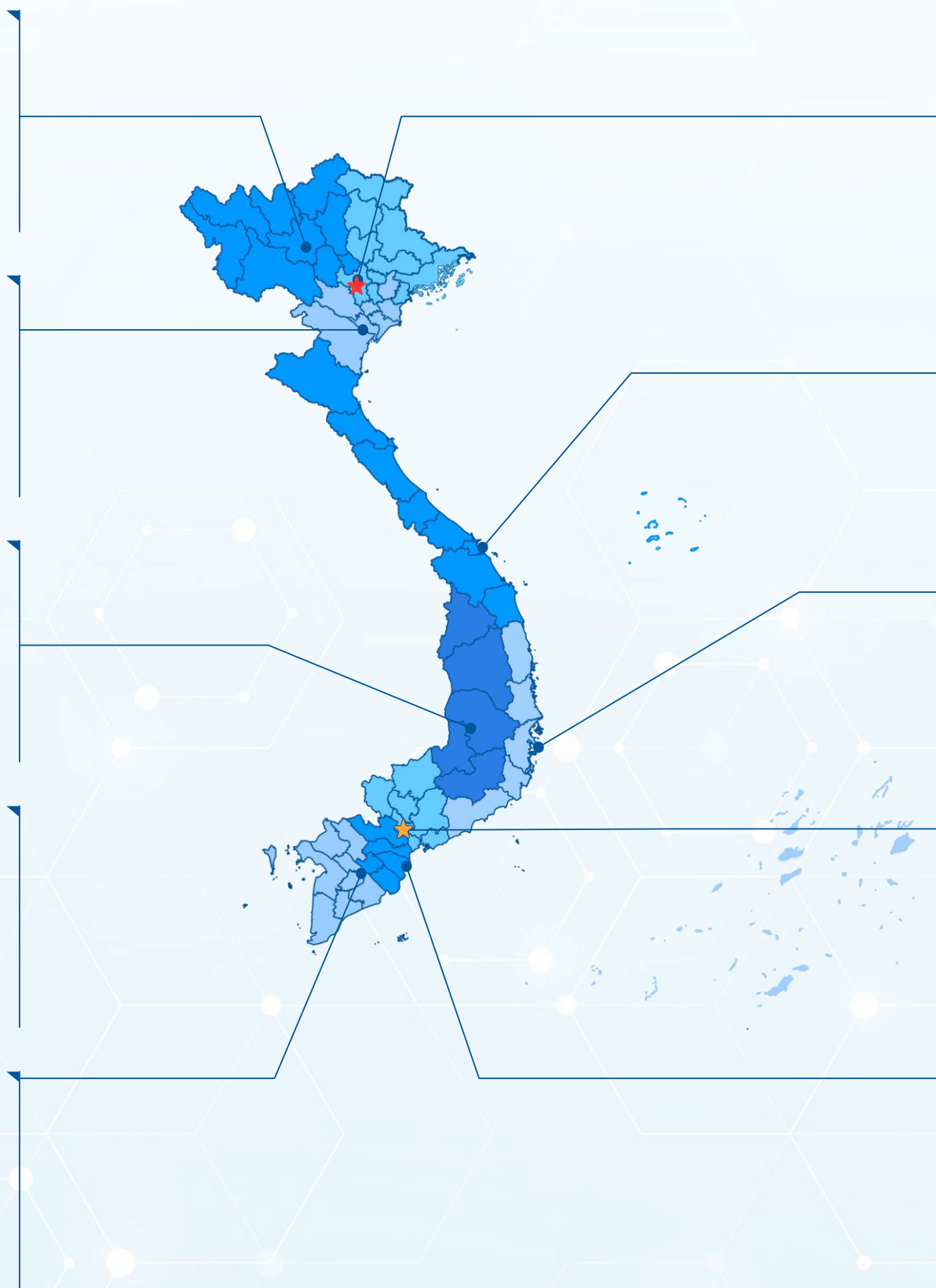
Chi nhánh **Hà Nội**
Phân phối trên địa bàn 10 tỉnh

Chi nhánh **Đà Nẵng**
Phân phối trên địa bàn 8 tỉnh

Chi nhánh **Khánh Hòa**
Phân phối trên địa bàn 5 tỉnh

Văn Phòng điều hành **TP. HCM**

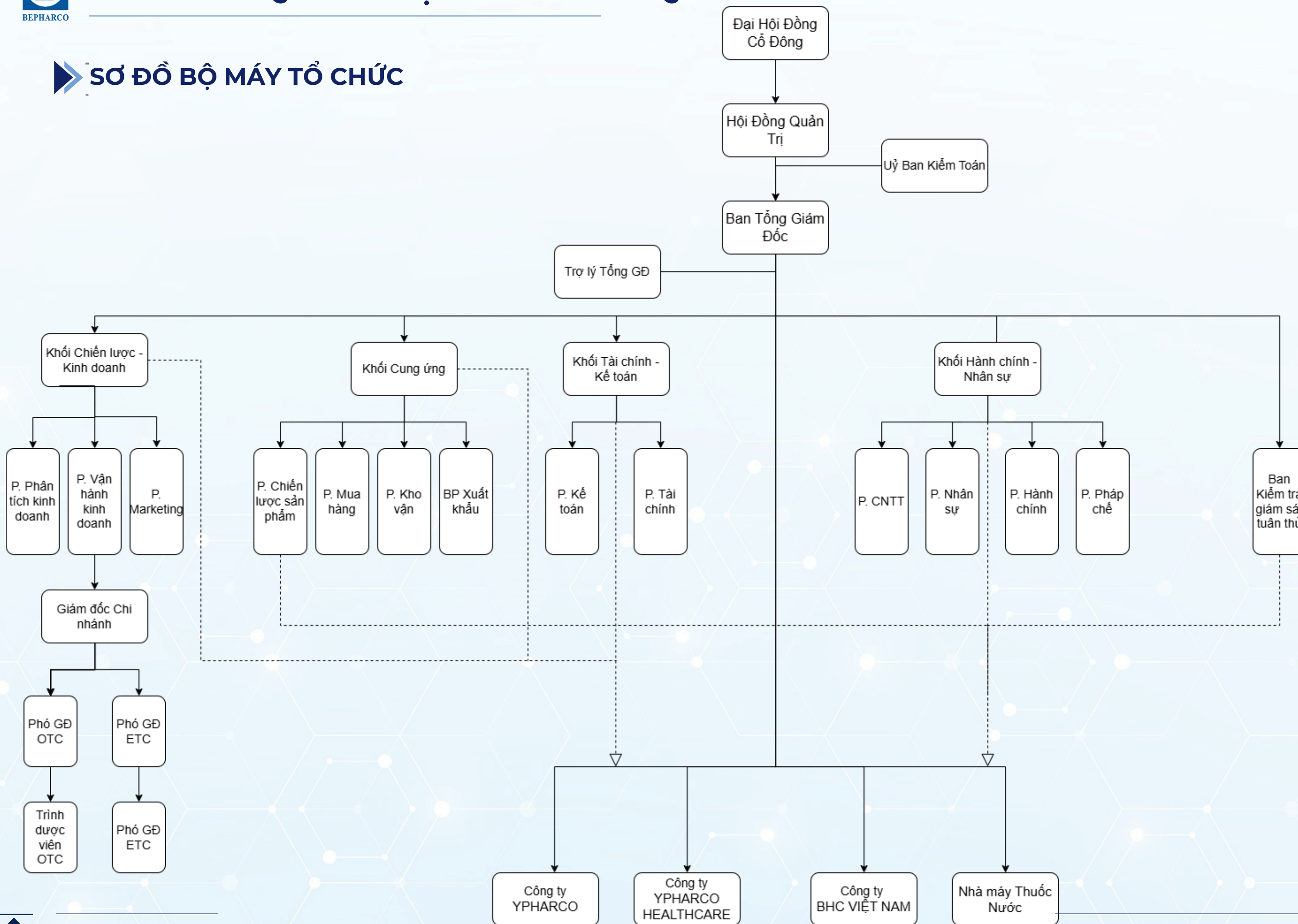
Chi nhánh **Bến Tre**
Phân phối trên địa bàn 6 tỉnh





MÔ HÌNH QUẢN TRỊ VÀ CƠ CẤU QUẢN LÝ

SƠ ĐỒ BỘ MÁY TỔ CHỨC



▶ CÔNG TY CON



Tên Công ty	CÔNG TY CỔ PHẦN DƯỢC PHẨM YÊN BÁI
Địa chỉ	Số 725 Yên Ninh, P. Yên Bái, Yên Bái, tỉnh Lào Cai
Lĩnh vực	Sản xuất, kinh doanh dược phẩm
Tỷ lệ lợi ích	82,15%
Tỷ lệ biểu quyết	82,15%
Số điện thoại	02163.852.523
Email	ypharco@ypharco.com
Website	www.ypharco.com

Tên Công ty	CÔNG TY CỔ PHẦN DƯỢC PHẨM BHC VIỆT NAM
Địa chỉ	Số 179 Nguyễn Đình Chiểu, P. An Hội, tỉnh Vĩnh Long
Lĩnh vực	Kinh doanh dược phẩm, hoá dược, dược liệu.
Tỷ lệ lợi ích	99,99%
Tỷ lệ biểu quyết	99,99%
Email	bhcvietnam@bhcvietnam.vn

Tên Công ty	CÔNG TY CỔ PHẦN YPHARCO HEALTHCARE
Địa chỉ	Đường D1, khu công nghiệp Yên Mỹ II, Xã Yên Mỹ, Tỉnh Hưng Yên, Việt Nam.
Lĩnh vực	Sản xuất và Kinh doanh dược phẩm, dụng cụ y tế, mỹ phẩm và vật phẩm vệ sinh.
Tỷ lệ lợi ích	89,5%
Tỷ lệ biểu quyết	89,5%
Số điện thoại	(028) 36 220 205
Website	www.ypharco.com



CÁC SẢN PHẨM TIÊU BIỂU

▶▶ CÁC DẠNG BÀO CHẾ

▶▶ CÁC SẢN PHẨM TIÊU BIỂU



Tầm nhìn

Trở thành 1 trong 5 công ty phân phối dược hàng đầu Việt Nam với đa dạng các sản phẩm thuốc, thực phẩm chức năng, trang thiết bị y tế chất lượng cao và từng bước vươn ra thị trường quốc tế.

Sứ mệnh

Mang đến những sản phẩm tốt nhất cho sức khỏe nhằm nâng cao chất lượng cuộc sống và luôn có trách nhiệm với cộng đồng

Giá trị cốt lõi

Với tinh thần thượng tôn kỷ luật, văn hóa Bepharco trước hết chính là văn hóa của sự chuyên nghiệp thể hiện qua năm giá trị cốt lõi

CÔNG BẰNG

Công bằng với nhân viên, khách hàng và đối tác

CHÍNH TRỰC

Chính trực và minh bạch trong tài chính và trong các mối quan hệ hợp tác

TÔN TRỌNG

Tôn trọng đồng nghiệp, đối tác, khách hàng

ĐẠO ĐỨC

Đạo đức là triết lý cốt lõi trong mọi hoạt động sản xuất kinh doanh

TRÁCH NHIỆM

Trách nhiệm tận tâm với khách hàng, luôn đặt khách hàng là trọng tâm trong mọi chiến lược của công ty

Triết lý kinh doanh

Bepharco hướng đến nhiệm vụ nâng cao chất lượng sản phẩm bằng việc áp dụng công nghệ hiện đại và luôn đầu tư nghiên cứu các xu hướng điều trị mới. Vì thế chúng tôi xem chất lượng, đổi mới, và sự cam kết là những triết lý đồng hành xuyên suốt trên con đường phát triển.








Biểu tượng

Biểu tượng Logo của Bepharco là sự kết tinh hài hòa giữa biểu tượng y dược truyền thống và bản sắc địa phương. Chữ “B” cách điệu thành hình rắn quấn quanh chén thuốc – biểu tượng thiêng liêng của ngành dược – thể hiện sứ mệnh vì sức khỏe cộng đồng. Màu xanh dương truyền tải sự tin cậy, chuyên nghiệp, trong khi sắc trắng gợi lên tinh khiết và minh bạch. Tên công ty in hoa vững chãi như một lời cam kết về chất lượng và uy tín. Logo không chỉ là dấu ấn thương hiệu mà còn là khát vọng vươn xa và phụng sự.











CÁC MỤC TIÊU CHỦ YẾU CỦA CÔNG TY

-  Góp phần vào công tác chăm sóc và bảo vệ sức khỏe cộng đồng, với phương châm: “THUỐC TỐT – SỨC KHỎE TỐT”.
-  Hướng đến mục tiêu nằm trong top 5 công ty phân phối dược phẩm uy tín nhất của Việt Nam, từng bước mở rộng ra thị trường các nước trong khu vực và trên thế giới.
-  Tập trung công tác đầu tư và phát triển để có thể sản xuất các sản phẩm mới, có chất lượng tốt, tăng cường nhập khẩu và liên kết với các doanh nghiệp trong ngành để đa dạng hoá các sản phẩm.
-  Cải tiến các sản phẩm hiện có cho phù hợp với thị trường, đặc biệt là các sản phẩm chủ lực, truyền thống do công ty sản xuất, kinh doanh.
-  Xây dựng đội ngũ bán hàng chuyên nghiệp, phát triển mạng lưới bán hàng phủ khắp tất cả tỉnh thành trong cả nước và xuất khẩu.
-  Trở thành nhà phân phối lớn, uy tín với mạng lưới bán hàng phủ khắp 34 tỉnh thành cùng với cơ sở vật chất hiện đại và ứng dụng công nghệ thông tin vào công tác bán hàng.
-  Đẩy mạnh phát triển song song và đồng bộ trên tất cả các kênh bán hàng






CHIẾN LƯỢC PHÁT TRIỂN TRUNG VÀ DÀI HẠN

-  Triển khai đầu tư, nghiên cứu, đăng ký những sản phẩm mới từ hóa dược, sinh phẩm và đặc biệt là nhóm sản phẩm đông dược, dược liệu mà Việt Nam có lợi thế để đáp ứng nhu cầu đa dạng của thị trường.
-  Đẩy mạnh tìm kiếm đối tác hợp tác sản xuất trong và ngoài nước, mục tiêu đưa vào thị trường nhiều sản phẩm mới phù hợp chiến lược kinh doanh.
-  Triển khai đào tạo chuyên môn, nghiệp vụ cho đội ngũ bán hàng, nâng cao chất lượng nguồn nhân lực để đáp ứng nhu cầu kinh doanh trong tình hình mới.
-  Đầu tư nâng cấp, xây dựng bộ nhận diện thương hiệu từ Công ty mẹ đến các Công ty con.
-  Liên tục đầu tư, nâng cấp ứng dụng công nghệ trong công tác sản xuất, quản lý, kinh doanh và bán hàng, phù hợp tốc độ chuyển đổi số của Việt Nam hiện nay và định hướng trong thời gian tới.
-  Tăng cường đầu tư hệ thống cơ sở vật chất từ công ty mẹ đến các công ty con, từ văn phòng điều hành đến mạng lưới 9 chi nhánh trực thuộc, cũng như hệ thống logistic phục vụ cho chuỗi cung ứng xuyên suốt và đồng bộ.



CÁC MỤC TIÊU ĐỐI VỚI CỘNG ĐỒNG, XÃ HỘI VÀ MÔI TRƯỜNG

-  Cam kết tuân thủ nghiêm ngặt các yêu cầu bảo vệ môi trường trong quá trình kinh doanh, đặc biệt là chú trọng phòng chống cháy nổ và xử lý nguồn nước thải theo đúng tiêu chuẩn của ngành và luật pháp Việt Nam.
-  Quan tâm công tác chăm lo và bảo vệ quyền, lợi ích hợp pháp, chính đáng của người lao động, tạo môi trường làm việc năng động, sáng tạo để người lao động phát huy thế mạnh của bản thân góp phần vào sự thành công chung của DBT.
-  Ngoài ra, hàng năm còn trích ra một phần lợi nhuận từ hoạt động kinh doanh để thực hiện các công tác xã hội, hưởng ứng các phong trào đền ơn đáp nghĩa, quyên góp ủng hộ các hộ nghèo, gia đình gặp khó khăn, thiên tai do bão lũ gây ra,...

► Rủi Ro Kinh Tế

Năm 2025, nền kinh tế Việt Nam bước vào giai đoạn phục hồi và tăng trưởng trong bối cảnh kinh tế thế giới vẫn tiềm ẩn nhiều yếu tố bất định. Các xung đột địa chính trị kéo dài, xu hướng bảo hộ thương mại gia tăng, cùng với chính sách tiền tệ thắt chặt tại một số nền kinh tế lớn tiếp tục tạo áp lực lên hoạt động thương mại, đầu tư và chuỗi cung ứng toàn cầu.

Trong nước, Chính phủ tiếp tục ưu tiên ổn định kinh tế vĩ mô, kiểm soát lạm phát, thúc đẩy giải ngân đầu tư công và hỗ trợ phục hồi sản xuất kinh doanh. Tuy nhiên, doanh nghiệp vẫn phải đối mặt với nhiều thách thức như chi phí vốn duy trì ở mức tương đối cao, biến động tỷ giá, áp lực chi phí đầu vào và yêu cầu ngày càng cao về tiêu chuẩn chất lượng, môi trường và quản trị.

Đối với ngành dược, tính đến năm 2025, số lượng cơ sở sản xuất đạt tiêu chuẩn GMP tiếp tục gia tăng, trong đó tỷ lệ các nhà máy đạt chuẩn cao như EU-GMP hoặc tương đương có xu hướng tăng. Điều này dẫn đến mức độ cạnh tranh trong ngành ngày càng gay gắt, không chỉ về giá mà còn về chất lượng sản phẩm, năng lực nghiên cứu phát triển và khả năng đáp ứng các tiêu chuẩn quốc tế.

Bên cạnh đó, thị trường nguyên vật liệu đầu vào tuy đã có dấu hiệu ổn định hơn so với giai đoạn trước, nhưng vẫn tiềm ẩn rủi ro do phụ thuộc vào nguồn cung từ nước ngoài. Biến động tỷ giá và chi phí logistics tiếp tục ảnh hưởng đến giá thành sản xuất và biên lợi nhuận của doanh nghiệp.

Ngoài ra, xu hướng tiêu dùng trong nước đang dần phục hồi nhưng vẫn có sự phân hóa rõ rệt giữa các phân khúc thị trường. Người tiêu dùng ngày càng quan tâm đến chất lượng, nguồn gốc sản phẩm và giá trị sử dụng, đòi hỏi doanh nghiệp phải nâng cao năng lực cạnh tranh, tối ưu hóa chi phí và đổi mới chiến lược kinh doanh.

Trong bối cảnh đó, Công ty đã chủ động thích ứng, linh hoạt điều chỉnh kế hoạch sản xuất kinh doanh, kiểm soát chặt chẽ chi phí, đảm bảo ổn định hoạt động và từng bước nâng cao hiệu quả trong năm 2025, tạo nền tảng cho việc triển khai kế hoạch kinh doanh năm 2026.

► Rủi Ro Pháp Luật

Tính đến thời điểm 31/12/2025, hệ thống pháp luật điều chỉnh hoạt động sản xuất, kinh doanh dược phẩm và thực phẩm chức năng tại Việt Nam có sự thay đổi và cập nhật thường xuyên, đặc biệt sau khi Luật Dược số 105/2016/QH13 được sửa đổi, bổ sung bởi Luật số 44/2024/QH15 (có hiệu lực từ ngày 01/7/2025). Các văn bản hướng dẫn thi hành, bao gồm Nghị định số 54/2017/NĐ-CP (đã được sửa đổi, bổ sung), Nghị định số 155/2018/NĐ-CP và Nghị định số 163/2025/NĐ-CP, cùng với hệ thống các Thông tư của Bộ Y tế ban hành trong giai đoạn 2024–2025 (như Thông tư số 11/2025/TT-BYT, Thông tư số 12/2025/TT-BYT, Thông tư số 31/2025/TT-BYT...), đã liên tục điều chỉnh, bổ sung các quy định liên quan đến điều kiện sản xuất, đăng ký lưu hành, tiêu chuẩn chất lượng, phân phối và kiểm soát an toàn sản phẩm.

Đối với lĩnh vực thực phẩm chức năng, các quy định pháp luật liên quan đến an toàn thực phẩm, công bố sản phẩm, ghi nhãn và quảng cáo cũng có xu hướng được siết chặt và hoàn thiện, đòi hỏi doanh nghiệp phải thường xuyên cập nhật và điều chỉnh hoạt động tuân thủ. Sự thay đổi này, mặc dù góp phần nâng cao chất lượng quản lý nhà nước và bảo vệ người tiêu dùng, nhưng đồng thời cũng làm gia tăng yêu cầu về nguồn lực tuân thủ, chi phí pháp lý và rủi ro không tuân thủ đối với doanh nghiệp.

Bên cạnh đó, Bepharco còn chịu sự điều chỉnh của nhiều quy định pháp luật liên quan đến hoạt động kinh doanh, bao gồm Luật Doanh nghiệp 2020, Luật Chứng khoán 2019, Bộ luật Lao động 2019, Luật Quản lý thuế 2019, Luật Kế toán 2015,... cùng các văn bản hướng dẫn thi hành; đến thời điểm 31/12/2025, các quy định này đã có nhiều sửa đổi, bổ sung và được áp dụng ngày càng chặt chẽ, sát với thực tiễn.

Trong bối cảnh đó, Công ty phải chủ động theo dõi, rà soát và cập nhật kịp thời các quy định pháp luật mới, đồng thời điều chỉnh quy trình nội bộ nhằm đảm bảo hoạt động sản xuất kinh doanh luôn phù hợp với quy định hiện hành, hạn chế tối đa các rủi ro pháp lý phát sinh.

Rủi Ro Sản Phẩm

Trong bối cảnh cạnh tranh ngày càng gia tăng đến thời điểm 31/12/2025, việc đẩy mạnh đầu tư vào nghiên cứu và phát triển (R&D) được xem là yếu tố then chốt để nâng cao năng lực cạnh tranh và tạo giá trị gia tăng cho ngành dược, đặc biệt trong sản xuất các thuốc bào chế đặc biệt và thuốc chuyên khoa có hàm lượng công nghệ cao.

Trước thực trạng này, các doanh nghiệp đã chủ động huy động nguồn lực tài chính và nhân sự để tăng cường đầu tư cho R&D, đồng thời tìm kiếm, phát triển nguồn cung nguyên liệu trong nước nhằm giảm thiểu rủi ro phụ thuộc vào nhập khẩu và đa dạng hóa danh mục sản phẩm.

Bên cạnh đó, do dược phẩm là mặt hàng ảnh hưởng trực tiếp đến sức khỏe và tính mạng con người, tình trạng hàng giả, hàng kém chất lượng vẫn tiềm ẩn nhiều rủi ro cho thị trường và uy tín doanh nghiệp.

Vì vậy, Công ty Cổ phần Dược phẩm Bến Tre xác định tiếp tục hoàn thiện quy trình sản xuất – đóng gói, tăng cường ứng dụng công nghệ truy xuất nguồn gốc, tem chống giả và hệ thống nhận diện thương hiệu nhằm kiểm soát chặt chẽ chất lượng sản phẩm, bảo đảm an toàn cho người tiêu dùng và củng cố uy tín trên thị trường.

Rủi Ro Cạnh Tranh

Tính đến thời điểm 31/12/2025, trong bối cảnh hội nhập kinh tế quốc tế ngày càng sâu rộng, Việt Nam tiếp tục triển khai hiệu quả các cam kết trong các hiệp định thương mại tự do tạo điều kiện thuận lợi cho việc mở rộng thị trường, tiếp cận công nghệ và thu hút đầu tư vào ngành dược.

Trong bối cảnh đó, mặc dù Bepharco đã chủ động mở rộng mạng lưới phân phối trên phạm vi toàn quốc, Công ty vẫn đối mặt với áp lực cạnh tranh ngày càng lớn từ các doanh nghiệp quy mô lớn trong và ngoài nước, có lợi thế về vốn, công nghệ và hệ thống phân phối. Do đó, Công ty tiếp tục hoàn thiện chiến lược phát triển theo hướng nâng cao năng lực cạnh tranh cốt lõi, tăng cường đầu tư vào công nghệ, đa dạng hóa danh mục sản phẩm và củng cố thương hiệu, nhằm duy trì ổn định thị phần và phát triển bền vững trong giai đoạn tới.

Rủi Ro Tỷ Giá

Tính đến thời điểm 31/12/2025, diễn biến tỷ giá và thị trường ngoại tệ tiếp tục chịu tác động bởi nhiều yếu tố kinh tế – chính trị quốc tế phức tạp, trong đó đồng USD duy trì xu hướng mạnh lên trong nhiều giai đoạn do chính sách tiền tệ thận trọng của các nền kinh tế lớn, tạo áp lực nhất định lên tỷ giá trong nước. Ngân hàng Nhà nước Việt Nam đã điều hành tỷ giá theo hướng linh hoạt, góp phần ổn định thị trường ngoại hối; tuy nhiên, chênh lệch lãi suất giữa VND và USD, cùng với biến động cung – cầu ngoại tệ, vẫn khiến tỷ giá biến động trong biên độ nhất định. Trong bối cảnh đó, hoạt động của Bepharco chịu ảnh hưởng trực tiếp do Công ty nhập khẩu phần lớn nguyên liệu và thành phẩm tân dược từ thị trường Châu Âu, với tỷ trọng thanh toán bằng đồng EUR chiếm khoảng 70% tổng giá trị thanh toán, dẫn đến chi phí đầu vào nhạy cảm với biến động tỷ giá EUR/VND.

Để hạn chế tác động bất lợi, Công ty chủ động theo dõi sát diễn biến tỷ giá, kết hợp phân tích xu hướng kinh tế vĩ mô và chính sách tiền tệ quốc tế nhằm dự báo biến động chi phí đầu vào một cách sát thực tế; đồng thời xây dựng kế hoạch mua hàng và dự trữ tồn kho hợp lý. Bên cạnh yếu tố tỷ giá, giá nguyên liệu còn chịu ảnh hưởng bởi các biến động khác như căng thẳng địa chính trị, điều chỉnh chính sách thương mại của các quốc gia và việc thực thi các hiệp định thương mại quốc tế, do đó kế hoạch tài chính – cung ứng của Công ty zững được cập nhật linh hoạt, bảo đảm duy trì hiệu quả hoạt động và kiểm soát rủi ro trong bối cảnh thị trường còn nhiều biến động.

Rủi Ro Lãi Suất

Tính đến thời điểm 31/12/2025, Ngân hàng Nhà nước Việt Nam tiếp tục điều hành chính sách tiền tệ theo hướng linh hoạt, thận trọng, duy trì mặt bằng lãi suất ở mức hợp lý nhằm hỗ trợ phục hồi và tăng trưởng kinh tế trong bối cảnh áp lực lạm phát và biến động kinh tế toàn cầu còn tiềm ẩn. So với giai đoạn 2023–2024, mặt bằng lãi suất cho vay nhìn chung đã được duy trì ở mức thấp hơn, góp phần giảm chi phí vốn cho doanh nghiệp, thúc đẩy hoạt động sản xuất kinh doanh và hỗ trợ thanh khoản cho nền kinh tế. Đồng thời, lãi suất huy động ổn định ở mức thấp tiếp tục tạo điều kiện để các tổ chức tín dụng giảm lãi suất cho vay và khuyến khích dòng vốn dịch chuyển sang các kênh đầu tư khác. Trước bối cảnh này, Công ty chủ động xây dựng chiến lược tài chính phù hợp, tận dụng hiệu quả đòn bẩy tài chính để tối ưu chi phí vốn, đồng thời kiểm soát chặt chẽ cơ cấu nợ, đảm bảo duy trì tỷ lệ an toàn tài chính và khả năng thanh toán trong trung và dài hạn.

➤ Rủi Ro Môi Trường

Tính đến cuối năm 2025, Bepharco không chỉ thực thi nghiêm túc các quy định pháp luật trong hoạt động kinh doanh mà còn đặc biệt ưu tiên trách nhiệm đối với Luật Bảo vệ môi trường 2020 và các thông lệ quốc tế hiện hành. Trong bối cảnh các tiêu chuẩn quản lý môi trường ngày càng được siết chặt, Công ty đã chủ động thực hiện việc kiểm soát tođối với chất thải rắn, khí thải và nước thải, đảm bảo mọi quy trình vận hành tại các nhà máy đều đạt chuẩn kỹ thuật nghiêm ngặt. Sự kết hợp chặt chẽ giữa mục tiêu bảo vệ sức khỏe người tiêu dùng và việc giám sát chặt chẽ các tác động sinh học đã giúp doanh nghiệp giảm thiểu tối đa hệ lụy tiêu cực đến cộng đồng. Hướng tới chiến lược phát triển bền vững, Bepharco cam kết tiếp tục tối ưu hóa nguồn lực và tinh gọn quy trình sản xuất theo hướng thân thiện với môi trường.

➤ Rủi Ro Khác

Tính đến thời điểm 31/12/2025, bên cạnh các rủi ro đã được nhận diện, doanh nghiệp vẫn có thể chịu tác động từ các yếu tố bất khả kháng như xung đột vũ trang, thiên tai, hỏa hoạn và dịch bệnh, dù tần suất không thường xuyên nhưng có thể gây ảnh hưởng đáng kể đến môi trường kinh doanh và sự ổn định kinh tế - xã hội. Thực tiễn giai đoạn 2020–2025 cho thấy các rủi ro này có tính chất khó dự báo, phạm vi ảnh hưởng rộng và có thể gây thiệt hại nghiêm trọng đến tính mạng, sức khỏe con người, tài sản cũng như hoạt động sản xuất kinh doanh của doanh nghiệp.

Do đó, dù không thể loại trừ hoàn toàn các rủi ro này, Công ty đã chủ động triển khai các biện pháp phòng ngừa và giảm thiểu tối đa thiệt hại, bao gồm: thường xuyên cập nhật thông tin về chính trị, khí tượng thủy văn và y tế công cộng; xây dựng và thực hiện kế hoạch ứng phó khẩn cấp; tuân thủ nghiêm các quy định pháp luật về phòng cháy, chữa cháy. Việc chuẩn bị đầy đủ các phương án cứu nạn, sơ tán và duy trì hệ thống quản trị rủi ro giúp nâng cao khả năng ứng phó, bảo đảm an toàn cho người lao động và hạn chế tối đa tổn thất về tài sản và hoạt động của Công ty.



TÌNH HÌNH HOẠT ĐỘNG TRONG NĂM

Tình hình hoạt động sản xuất kinh doanh

Tổ chức và nhân sự

Tình hình đầu tư, tình hình thực hiện các dự án Tình hình tài chính

Cơ cấu cổ đông

Báo cáo tác động liên quan đến môi trường và xã hội của Công ty





KẾT QUẢ HOẠT ĐỘNG SẢN XUẤT KINH DOANH TRONG NĂM

TÌNH HÌNH HOẠT ĐỘNG SẢN XUẤT KINH DOANH

Đơn vị tính: Tỷ đồng

Chỉ tiêu	Công ty mẹ					Hợp nhất				
	TH 2024	KH 2025	TH 2025	% so với TH 2024	% so với KH 2025	TH 2024	KH 2025	TH 2025	% so với TH 2024	% so với KH 2025
Doanh thu	873	1000	896	103%	90%	868	1032	860	99%	83%
Lợi nhuận trước thuế	32	48	32	100%	67%	20	32	24	120%	75%
Lợi nhuận sau thuế	25	36	24	96%	67%	12	24	14	117%	58%

CƠ CẤU DOANH THU THUẦN

Đơn vị tính: đồng

Chỉ tiêu	2024	2025	% tăng giảm/%
Tổng giá trị tài sản	993.757.091.255	990.043.959.473	-0,37%
Doanh thu thuần	868.411.343.144	860.312.767.427	-0,93%
Lợi nhuận thuần từ hoạt động kinh doanh	16.898.314.332	8.872.826.235	-47,49%
Lợi nhuận khác	3.481.489.674	15.135.231.756	334,73%
Lợi nhuận trước thuế	20.379.804.006	24.008.057.991	17,80%
Lợi nhuận sau thuế	12.252.958.459	14.400.478.338	17,53%
Tỷ lệ lợi nhuận trả cổ tức	7%(*)	Dự kiến 7%	

(*)Trong năm 2025, Bepharco đã thực hiện phát hành cổ phiếu để trả cổ tức năm 2024 với tỷ lệ 7% đã được hoàn thành vào ngày 22/09/2025 với tổng số cổ phiếu đã phát hành là 1.436.612 cổ phiếu với mệnh giá là 10.000 VND/ cổ phiếu. Vốn điều lệ của Công ty sau đợt phát hành cổ phiếu để trả cổ tức năm 2024 tăng từ 205.306.500.000 VND lên 219.672.620.000 VND.

NHẬN XÉT

- Chỉ tiêu Doanh thu thuần năm 2025 của Công ty mẹ đạt 896 tỷ đồng, tăng 3% so với thực hiện năm 2024 và hoàn thành 90% kế hoạch năm 2025. Lợi nhuận trước thuế đạt 32 tỷ đồng, tương đương 100% so với năm 2024 và đạt 67% kế hoạch. Lợi nhuận sau thuế đạt 24 tỷ đồng, giảm nhẹ so với năm trước (96% so với năm 2024) và đạt 67% kế hoạch. Mặc dù chưa hoàn thành kế hoạch lợi nhuận đề ra, Công ty vẫn duy trì được tăng trưởng doanh thu trong điều kiện thị trường khó khăn. Kết quả này chủ yếu đến từ việc tiếp tục triển khai chiến lược tập trung vào các kênh kinh doanh trọng điểm như OTC, ETC và ETC - dịch vụ, trong đó kênh ETC - dịch vụ tiếp tục đóng góp tích cực vào tăng trưởng doanh thu. Mặt khác, lợi nhuận của Công ty trong năm 2025 có sự sụt giảm chịu áp lực do mức độ cạnh tranh trong ngành ngày càng gay gắt, đặc biệt về giá, chi phí nguyên vật liệu, logistics và chi phí tài chính duy trì ở mức cao, biên lợi nhuận bị thu hẹp trong bối cảnh thị trường tiêu thụ chưa phục hồi hoàn toàn.
- Chỉ tiêu Doanh thu hợp nhất năm 2025 đạt 860 tỷ đồng, bám sát thực hiện của năm 2024 (99%). Tuy nhiên, con số này chỉ hoàn thành 83% kế hoạch năm do những khó khăn khách quan từ chuỗi cung ứng và sức mua thị trường được phẩm có phần chững lại. Lợi nhuận sau thuế hợp nhất đạt 14 tỷ đồng, tăng trưởng 17% so với thực hiện năm 2024 nhưng chỉ mới hoàn thành 58% kế hoạch Nghị quyết ĐHCĐ giao phó. Kết quả hợp nhất chịu tác động trực tiếp từ hai yếu tố chính: Sự phân hóa lợi nhuận tại Công ty mẹ do biên lợi nhuận bị ảnh hưởng bởi các yếu tố thị trường đã phân tích nêu trên và chịu ảnh hưởng từ hiệu quả hoạt động chưa cao tại một số công ty con

DANH SÁCH BAN ĐIỀU HÀNH

STT	Thành viên	Chức vụ	Số lượng cổ phần sở hữu	Tỷ lệ sở hữu
1	Ông Phạm Thứ Triệu	Thành viên HĐQT kiêm Tổng Giám đốc	4.665.301	21,24%
2	Ông Nguyễn Khắc Hanh	Chủ tịch HĐQT kiêm Phó Tổng Giám đốc	1.204.879	5,48%
3	Ông Hoàng Xuân An	Thành viên HĐQT kiêm Phó Tổng Giám đốc	326.555	1,49%
4	Ông Nguyễn Thế Quốc Uy	Giám đốc tài chính	65.698	0,30%
5	Bà Nguyễn Thùy Dung	Kế toán trưởng	14.987	0,07%

(*) theo danh sách tổng hợp người sở hữu chứng khoán thực hiện quyền số VNMEETVSDD014112/VSDDBTXX, ngày đăng ký cuối cùng là ngày 27/03/2026 do Tổng công ty Lưu ký và Bù trừ chứng khoán Việt Nam cung cấp.

THAY ĐỔI TRONG BAN ĐIỀU HÀNH

STT	Thành viên	Chức vụ	Ngày bổ nhiệm	Ngày miễn nhiệm
1	Ông Nguyễn Thế Quốc Uy	Giám đốc tài chính kiêm Kế toán trưởng	Bổ nhiệm (Kế toán trưởng) ngày 01/10/2024/	Miễn nhiệm (Kế toán trưởng) ngày 01/05/2025
2	Bà Hoàng Thị Hòa	Kế toán trưởng	01/05/2025	01/08/2025
3	Bà Nguyễn Thùy Dung	Kế toán trưởng	01/08/2025	

LÝ LỊCH BAN ĐIỀU HÀNH

Ông **PHẠM THỨ TRIỆU**

Thành viên Hội Đồng Quản Trị
Tổng giám đốc Bepharco

Năm sinh: 11/10/1979

Trình độ chuyên môn: ĐH Kế toán - Kiểm toán

Chức vụ đang đảm nhiệm: Thành viên HĐQT kiêm Tổng giám đốc Công ty Cổ phần Dược phẩm Bến Tre.

Chức vụ hiện nay tại tổ chức khác:

- Thành viên HĐQT CTCP Dược phẩm Trung ương Codupha.

Quá trình công tác:

- Tháng 01/2016: Thành viên HĐQT Công ty Cổ phần Dược Phẩm Trung ương Codupha.
- Tháng 03/2017: Thành viên HĐQT Công ty Cổ phần Dược phẩm Yên Bái.
- Tháng 03/2019 - đến nay: Tổng Giám đốc Công ty Cổ phần Dược phẩm Bến Tre, Thành viên HĐQT.
- Tháng 06 năm 2022 đến 04/2025: Chủ tịch HĐQT Công ty Cổ phần Dược phẩm Yên Bái.

Số CP nắm giữ: 4.665.301 cp, chiếm 21,24% VDL

Tỷ lệ sở hữu ở công ty khác: Không có

Số CP nắm giữ của những người có liên quan:

- Bùi Hồng Hạnh – Vợ: 1.621.222cp, chiếm 7,38% VDL.
- CTCP TM & Rang xay cà phê Việt Nam - Người quản lý: 1.054.320 cp, chiếm 4,80% VDL.

Ông **NGUYỄN KHẮC HANH**

Chủ tịch Hội Đồng Quản Trị
Phó Tổng giám đốc Bepharco

Năm sinh: 19/10/1978

Trình độ chuyên môn: Đại học Kế toán

Chức vụ đang đảm nhiệm: Chủ tịch HĐQT kiêm Phó Tổng giám đốc Công ty Cổ phần Dược phẩm Bến Tre.

Quá trình công tác:

- Tháng 8/2006 – Tháng 5/2010: Trưởng phòng Tài chính Công ty Cổ phần Dầu thực vật Tường An.
- Tháng 5/2010 – Tháng 12/2012: Giám đốc Tài chính Công ty Cổ phần thực phẩm Cầu Tre.
- Từ Tháng 6/2013 đến 2023 : Thành viên HĐQT Công ty Cổ phần Dược phẩm Bến Tre, Giám đốc tài chính CP Đông Quang.
- Tháng 3/2022: Chủ tịch Hội đồng quản trị Công ty Cổ phần Dược phẩm Bến Tre.
- Từ 2023 – đến nay: Chủ tịch Hội đồng quản trị kiêm Phó Tổng giám đốc Công ty Cổ phần Dược phẩm Bến Tre.

Số CP nắm giữ: 1.204.879 cp, chiếm 5,48% VDL

Tỷ lệ sở hữu ở công ty khác: Không có

Số CP nắm giữ của những người có liên quan:

- Nguyễn Khắc Hoan - Em trai: 1.157.252 cp chiếm 5,27 %.

▶ LÝ LỊCH BAN ĐIỀU HÀNH (TIẾP THEO)

Ông **HOÀNG XUÂN AN**

Thành viên Hội đồng quản trị
Phó Tổng giám đốc Bepharco

Năm sinh: 27/10/1978

Trình độ chuyên môn: Dược sĩ Đại học

Chức vụ đang đảm nhiệm: Thành viên HĐQT kiêm Phó Tổng giám đốc Công ty Cổ phần Dược phẩm Bến Tre

Chức vụ hiện nay tại tổ chức khác:

- Chủ tịch HĐQT CTCP Dược phẩm Yên Bái
- Chủ tịch HĐQT CTCP Ypharco Healthcare

Quá trình công tác:

- 2008 - 2011: Phó Giám đốc Chi nhánh Công ty Cổ phần Dược phẩm Bến Tre tại Hà Nội.
- 2011 - 2017: Giám đốc Chi nhánh Công ty Cổ phần Dược phẩm Bến Tre tại Hà Nội.
- Năm 2017: Phó Tổng Giám đốc Công ty Cổ phần Dược phẩm Bến Tre.
- 2022 đến nay : Thành viên Hội đồng quản trị Công ty, Phó Tổng Giám đốc Công ty Cổ phần Dược phẩm Bến Tre.

Số CP nắm giữ: 326.555 cp, chiếm 1,49% VDL

Tỷ lệ sở hữu ở công ty khác: Không có

Số CP nắm giữ của những người có liên quan: Không có

Ông **NGUYỄN THẾ QUỐC UY**

Giám đốc tài chính

Năm sinh: 04/02/1984

Trình độ chuyên môn: Đại học Tài chính – Ngân hàng

Chức vụ đang đảm nhiệm: Giám đốc tài chính Công ty Cổ phần Dược phẩm Bến Tre

Chức vụ hiện nay tại tổ chức khác:

Thành viên HĐQT công ty Cổ phần Dược phẩm BHC Việt Nam

Quá trình công tác:

- 31/01/2023 được bổ nhiệm là Giám đốc tài chính của Công ty Cổ phần Dược phẩm Bến Tre

Số cổ phần nắm giữ: 65.698 cp, chiếm 0,3% VDL

Tỷ lệ sở hữu ở công ty khác: Không có

Số cổ phần nắm giữ của những người có liên quan: Không có

Bà **NGUYỄN THÙY DUNG**

Kế toán trưởng

Năm sinh: 08/05/1992

Trình độ chuyên môn: Đại học Kinh tế

Chức vụ đang đảm nhiệm: Kế toán trưởng Công ty Cổ phần Dược phẩm Bến Tre

Chức vụ hiện nay tại tổ chức khác:

Không có

Quá trình công tác:

- 12/2021 Nhân viên Kế toán tổng hợp Công ty Cổ phần Dược phẩm Bến Tre
- 07/2023 Phó phòng tài chính kế toán Công ty Cổ phần Dược phẩm Bến Tre
- 01/08/2025 được bổ nhiệm là Kế toán trưởng của Công ty Cổ phần Dược phẩm Bến Tre

Số cổ phần nắm giữ: 14.987 cp, chiếm 0,07% VDL

Tỷ lệ sở hữu ở công ty khác: Không có

Số cổ phần nắm giữ của những người có liên quan: Không có



➤ SỐ LƯỢNG CÁN BỘ, NHÂN VIÊN TẠI BEPHARCO

Tại ngày 31/12/2025

STT	Tính chất phân loại	Số lượng nhân viên	Tỷ lệ
I	Theo trình độ	562	100%
1	Sau đại học, Đại học	244	43%
2	Cao đẳng	138	25%
3	Trung cấp	132	23%
4	Sơ cấp dượt	12	2%
5	Lao động phổ thông	36	6%
II	Theo tính chất lao động	562	100%
1	Bán hàng	326	58%
2	Sản xuất	34	6%
3	Gián Tiếp	202	36%
III	Theo giới tính	562	100%
1	Nam	281	50%
2	Nữ	281	50%

➤ THU NHẬP BÌNH QUÂN NGƯỜI LAO ĐỘNG

Tại ngày 31/12/2025

STT	Năm	Tổng số người lao động	Thu nhập bình quân (triệu)
1	2023	623	16,8
2	2024	644	17,0
3	2025	562	20,0





CHÍNH SÁCH ĐỐI VỚI NGƯỜI LAO ĐỘNG

MÔI TRƯỜNG LÀM VIỆC



Năm 2025, Công ty đã tổ chức các chương trình tham quan, du lịch cho toàn thể người lao động nhằm bảo đảm quyền lợi và chế độ phúc lợi theo quy định, đồng thời triển khai các hoạt động nhân các dịp Ngày Quốc tế Phụ nữ (08/03), Ngày Phụ nữ Việt Nam (20/10) và phát động nhiều phong trào thể dục, thể thao trong nội bộ. Các hoạt động này góp phần nâng cao đời sống tinh thần, tăng cường sự gắn kết tập thể và cải thiện điều kiện làm việc cho người lao động theo đúng chính sách pháp luật hiện hành.



Điều kiện làm việc: Công ty trang bị đầy đủ các phương tiện làm việc cần thiết cho cán bộ công nhân viên, áp dụng chế độ định kỳ kiểm tra sức khỏe cho toàn thể CBCNV trong Công ty mỗi năm một lần.



Công ty đã đóng bảo hiểm xã hội cho 100% cán bộ nhân viên khối bán hàng, vận chuyển và bảo hiểm nhân thọ cho đội ngũ cán bộ chủ chốt tại công ty qua đó tạo phúc lợi và sự yên tâm công tác cho toàn thể người lao động trong công ty.



Công ty thực hiện việc khám sức khỏe định kỳ cho 100% người lao động, thực hiện việc đo kiểm môi trường lao động theo đúng quy định của Nhà nước.



CHÍNH SÁCH ĐÀO TẠO



Tổ chức huấn luyện an toàn lao động cho người lao động, đặc biệt là đối tượng trực tiếp sản xuất, nhân viên kho, nhân viên vận hành xe nâng.



Công tác đào tạo đối với khối nghiệp vụ: Cử cán bộ tham gia các lớp đào tạo chuyên sâu về nghiệp vụ, các lớp nâng cao, cập nhật các thông tin chuyên môn do chính sách pháp luật thay đổi.



Đối với khối kinh doanh: Tổ chức định kỳ các chương trình đào tạo nội bộ về kiến thức sản phẩm và kỹ năng bán hàng chuyên nghiệp.



Đối với nhân viên mới: Trang bị kiến thức về văn hóa doanh nghiệp và tầm nhìn chiến lược của HĐQT, giúp người lao động hiểu rõ trách nhiệm và gắn bó lâu dài.



TÌNH HÌNH ĐẦU TƯ THỰC HIỆN DỰ ÁN

➤ CÁC KHOẢN ĐẦU TƯ LỚN

Không có

➤ ĐẦU TƯ VÀO CÔNG TY CON, CÔNG TY LIÊN KẾT TRONG NĂM 2025

Công ty Cổ phần Ypharco Healthcare - Công ty con

Địa chỉ Đường D1, khu công nghiệp Yên Mỹ II, Thị Trấn Yên Mỹ, Huyện Yên Mỹ, Tỉnh Hưng Yên, Việt Nam

Ngành nghề Sản xuất, Kinh doanh dược phẩm, thực phẩm chức năng, dụng cụ y tế, mỹ phẩm và vật phẩm vệ sinh.

Mã số DN 0108802961

Vốn điều lệ đăng ký **80.000.000.000 đồng**

Vốn điều lệ thực góp **80.000.000.000 đồng**

Số lượng CP DBT nắm giữ Trong năm, Công ty đã mua 2.000.000 cổ phần tương đương 25% sở hữu của Công ty Cổ phần Ypharco Healthcare bằng nợ vay với số tiền là 20.000.000.000 VND theo Nghị quyết Hội đồng quản trị số 17/25/NQ-HĐQT-DBT ngày 27/03/2025 và Hợp đồng thỏa thuận hoán đổi khoản nợ vay thành vốn góp được ký ngày 12/05/2025 giữa Công ty và Công ty Cổ phần Ypharco Healthcare

Đồng thời, Công ty cũng thực hiện mua thêm 599.900 cổ phần tương đương 7,499% sở hữu của Công ty Cổ phần Ypharco Healthcare với tổng giá trị là 8.998.500.000 VND theo Nghị quyết Hội đồng quản trị số 58/25/NQ-HĐQT-DBT ngày 09/10/2025. Việc mua thêm vốn đã hoàn tất vào ngày 10/10/2025, tỷ lệ sở hữu trực tiếp của Công ty tại Công ty Cổ phần Ypharco Healthcare là 89,499%.



TÌNH HÌNH TÀI CHÍNH

Đơn vị tính: đồng

Chỉ tiêu	2024	2025	% tăng giảm/%
Tổng giá trị tài sản	993.757.091.255	990.043.959.473	-0,37%
Doanh thu thuần	868.411.343.144	860.312.767.427	-0,93%
Lợi nhuận thuần từ hoạt động kinh doanh	16.898.314.332	8.872.826.235	-47,49%
Lợi nhuận khác	3.481.489.674	15.135.231.756	334,73%
Lợi nhuận trước thuế	20.379.804.006	24.008.057.991	17,80%
Lợi nhuận sau thuế	12.252.958.459	14.400.478.338	17,53%
Tỷ lệ lợi nhuận trả cổ tức	7%	Dự kiến 7%	



CÁC CHỈ SỐ TÀI CHÍNH

Chỉ tiêu	ĐVT	2024	2025	Ghi chú
1. Chỉ tiêu về khả năng thanh toán				
+ Hệ số thanh toán ngắn hạn:	Lần	1,10	1,12	
Tài sản ngắn hạn/Nợ ngắn hạn				
+ Hệ số thanh toán nhanh	Lần	0,38	0,48	
Tài sản ngắn hạn - Hàng tồn kho				
Nợ ngắn hạn				
2. Chỉ tiêu về cơ cấu vốn				
+ Hệ số Nợ/Tổng tài sản	%	71%	71%	
+ Hệ số Nợ/Vốn chủ sở hữu	%	250%	240%	
3. Chỉ tiêu về năng lực hoạt động				
+ Vòng quay hàng tồn kho	Vòng	1,26	1,17	
Giá vốn hàng bán/Hàng tồn kho bình quân				
+ Vòng quay tổng tài sản	Vòng	0,94	0,87	
Doanh thu thuần/Tổng tài sản bình quân				
4. Chỉ tiêu về khả năng sinh lời				
+ Hệ số Lợi nhuận sau thuế/Doanh thu thuần	%	1,41%	1,67%	
+ Hệ số Lợi nhuận sau thuế/Vốn chủ sở hữu	%	4,31%	4,95%	
+ Hệ số Lợi nhuận sau thuế/Tổng tài sản	%	1,23%	1,45%	
+ Hệ số Lợi nhuận từ hoạt động kinh doanh/Doanh thu thuần	%	1,95%	1,03%	



CƠ CẤU CỔ ĐÔNG THAY ĐỔI VỐN CHỦ SỞ HỮU

CỔ PHẦN

Thông tin cổ phiếu	
Vốn điều lệ Công ty	219.672.620.000 đồng
Số lượng cổ phiếu niêm yết	21.967.262 cổ phiếu
Loại cổ phiếu	Cổ phiếu phổ thông
Số lượng cổ phiếu đang lưu hành	21.967.262 cổ phiếu
Số lượng cổ phiếu quỹ	Không có
Số lượng cổ phiếu chuyển nhượng tự do	21.967.262 cổ phiếu
Số lượng cổ phiếu hạn chế chuyển nhượng	Không có

TÌNH HÌNH THAY ĐỔI VỐN CHỦ SỞ HỮU

219.672.620.000 đồng
Vốn điều lệ

Trong năm 2025 vừa qua, Công ty tăng vốn điều lệ từ **205.306.500.000 đồng** lên thành **219.672.620.000 đồng**.

Lý do: công ty đã hoàn tất việc phát hành thêm 1.436.612 cổ phiếu từ nguồn lợi nhuận sau thuế chưa phân phối để trả cổ tức năm 2024.

GIAO DỊCH CỔ PHIẾU QUỸ

Không có

CƠ CẤU CỔ ĐÔNG

Tại ngày 27/03/2026

STT	Đối tượng	Số lượng cổ phiếu	Tỷ lệ sở hữu (%)	Số lượng cổ đông	Cơ cấu cổ đông (*)	
					Tổ chức	Cá nhân
1	Cổ đông Nhà nước	-	-	-	-	-
2	Cổ đông sáng lập/ cổ đông FDI	-	-	-	-	-
	- Trong nước	-	-	-	-	-
	- Nước ngoài	-	-	-	-	-
3	Cổ đông lớn	8.648.654	39,37%	4	-	4
	- Trong nước	8.648.654	39,37%	4	-	4
	- Nước ngoài	-	-	-	-	-
4	Công đoàn Công ty	-	-	-	-	-
	- Trong nước	-	-	-	-	-
	- Nước ngoài	-	-	-	-	-
5	Cổ phiếu quỹ	-	-	-	-	-
6	Cổ đông sở hữu cổ phiếu ưu đãi (nếu có)	-	-	-	-	-
7	Cổ đông khác	13.318.608	60,63%	1.120	19	1.101
	- Trong nước	13.065.140	59,48%	1.100	8	1.092
	- Nước ngoài	253.468	1,15%	20	11	9
TỔNG CỘNG		21.967.262	100,00%	1.124	19	1.105
Trong đó: - Trong nước		21.713.794	98,85%	1.104	8	1.096
- Nước ngoài		253.468	1,15%	20	11	9



TÁC ĐỘNG LÊN MÔI TRƯỜNG

Công tác xử lý chất thải luôn được Công ty chấp hành tốt các quy định về bảo vệ môi trường, ký kết hợp đồng với Công ty xử lý chất thải môi trường để định kỳ tiến hành thu gom và xử lý chất thải theo qui định.

Qua các đợt kiểm tra, đánh giá việc chấp hành các qui định về an toàn vệ sinh lao động, bảo vệ môi trường của các cơ quan ban ngành, Công ty luôn đảm bảo tốt các yêu cầu quy định của pháp luật về bảo vệ môi trường, giữ gìn cơ quan xanh - sạch - đẹp.

QUẢN LÝ NGUỒN NGUYÊN VẬT LIỆU

Quản lý nguồn nguyên vật liệu là một phần quan trọng trong sản xuất dược phẩm để đảm bảo chất lượng và an toàn cho từng sản phẩm. Bepharco luôn thực hiện nghiêm túc các biện pháp nhằm thực hiện tốt công tác này như lựa chọn nhà cung cấp, thường xuyên kiểm tra lại chất lượng nguồn nguyên vật liệu trong kho lưu trữ và vận chuyển đúng cách. Đồng thời đào tạo cho cán bộ, công nhân viên bài bản về việc quản lý nguồn nguyên vật liệu.

TIÊU THỤ NƯỚC

Công đoạn sản xuất dược của Bepharco cần lượng lớn nước để làm các chất tan, dung môi,... Bên cạnh khối lượng nước, thì chất lượng nguồn nước được đặt lên hàng đầu do đây là một trong những yếu tố tác động trực tiếp đến dược tính, chất lượng của sản phẩm dược. Vì vậy việc đảm bảo nguồn nước đúng tiêu chuẩn để phục vụ cho việc sản xuất là điều cần được quan tâm.

TIÊU THỤ NĂNG LƯỢNG

Quá trình sản xuất của các nhà máy sử dụng nhiều máy móc và thiết bị. Chi phí để vận hành các máy móc được tính vào chi phí của Công ty. Nên có thể nói, việc sử dụng hợp lý năng lượng để vận hành máy móc có tác động không nhỏ đến kết quả kinh doanh của Công ty.

Trong năm, Công ty chủ yếu tiêu thụ điện để phục vụ nhu cầu sản xuất kinh doanh tại trụ sở, trên tinh thần tiết kiệm năng lượng, bảo vệ môi trường và nâng cao hiệu quả trong kinh doanh.

Bên cạnh việc ảnh hưởng đến chi phí kinh doanh, điện năng là một tài nguyên hữu hạn, tiết kiệm năng lượng và quản lý năng lượng trong sản xuất dược phẩm là rất quan trọng để giảm thiểu tác động đến môi trường. Bepharco luôn áp dụng và cải tiến rất nhiều biện pháp nhằm mục đích sử dụng hợp lý nguồn tài nguyên này.

TUÂN THỦ PHÁP LUẬT BẢO VỆ MÔI TRƯỜNG

Việc tuân thủ pháp luật bảo vệ môi trường trong sản xuất được xem là rất quan trọng để đảm bảo sự phát triển bền vững của ngành công nghiệp dược phẩm và bảo vệ sức khỏe con người cũng như môi trường sống.

Các công ty sản xuất dược phẩm phải tuân thủ các quy định pháp luật liên quan đến bảo vệ môi trường, bao gồm: xử lý chất thải, sử dụng hoá chất an toàn, quản lý rủi ro về môi trường và đào tạo và yêu cầu cán bộ công nhân viên chấp hành nghiêm túc những quy định liên quan đến bảo vệ môi trường





BÁO CÁO TÁC ĐỘNG LIÊN QUAN ĐẾN MÔI TRƯỜNG VÀ XÃ HỘI CỦA CÔNG TY

▶ BÁO CÁO LIÊN QUAN ĐẾN ĐẾN TRÁCH NHIỆM ĐỐI VỚI CỘNG ĐỒNG ĐỊA PHƯƠNG

- Thiên tai diễn biến phức tạp trong năm 2025, Công ty đã chủ động tham gia các hoạt động hỗ trợ, chung tay khắc phục hậu quả bão lũ tại nhiều tỉnh, thành phố bị ảnh hưởng, thông qua việc đóng góp kinh phí, nhu yếu phẩm góp phần ổn định đời sống người dân và phục hồi sản xuất sau thiên tai.
- Công ty phối hợp với các cơ sở y tế trên toàn quốc tổ chức thăm hỏi, tặng quà cho bệnh nhân tại các vùng sâu, vùng xa và khu vực có điều kiện kinh tế - xã hội đặc biệt khó khăn
- Công ty đã ký kết các thỏa thuận hợp tác với nhiều cơ sở đào tạo trên phạm vi cả nước, đặc biệt là các trường có đào tạo chuyên ngành Dược, nhằm hỗ trợ sinh viên tham quan, kiến tập và thực tập tại các đơn vị trực thuộc Công ty; cấp học bổng cho sinh viên có hoàn cảnh khó khăn; đồng thời hỗ trợ các Khoa Dược trong việc đầu tư, trang bị phòng thực hành, thí nghiệm phục vụ công tác đào tạo và nghiên cứu.

▶ BÁO CÁO LIÊN QUAN ĐẾN HOẠT ĐỘNG THỊ TRƯỜNG VỐN XANH

- Công ty không có hoạt động thị trường vốn xanh.



60 NĂM - 1 NIỀM TIN



BÁO CÁO ĐÁNH GIÁ CỦA BAN TỔNG GIÁM ĐỐC

Đánh giá kết quả hoạt động sản xuất kinh doanh

Tình hình tài chính

Những cải tiến về cơ cấu tổ chức, chính sách và quản lý

Kế hoạch phát triển trong tương lai



ĐÁNH GIÁ KẾT QUẢ HOẠCH ĐỘNG SẢN XUẤT KINH DOANH

TÌNH HÌNH THỰC HIỆN SO VỚI KẾ HOẠCH

Chỉ tiêu	TH 2024	KH 2025	TH 2025	% so với TH 2024	% so với KH 2025
Doanh thu thuần	868	1032	860	99%	83%
Lợi nhuận trước thuế	20	32	24	120%	75%
Lợi nhuận sau thuế	12	24	14	117%	58%

NHẬN XÉT

Chỉ tiêu Doanh thu hợp nhất năm 2025 đạt 860 tỷ đồng, bám sát thực hiện của năm 2024 (99%). Tuy nhiên, con số này chỉ hoàn thành 83% kế hoạch năm do những khó khăn khách quan từ chuỗi cung ứng và sức mua thị trường được phẩm có phần chững lại. Lợi nhuận sau thuế hợp nhất đạt 14 tỷ đồng, tăng trưởng 17% so với thực hiện năm 2024 nhưng chỉ mới hoàn thành 58% kế hoạch Nghị quyết ĐHCĐ giao phó. Kết quả hợp nhất chịu tác động trực tiếp từ hai yếu tố chính: Sự phân hóa lợi nhuận tại Công ty mẹ do biên lợi nhuận bị ảnh hưởng bởi các yếu tố thị trường đã phân tích nêu trên và chịu ảnh hưởng từ hiệu quả hoạt động chưa cao tại một số công ty con

TÌNH HÌNH CÔNG TY

THUẬN LỢI

- Trong năm 2025, một trong những thuận lợi nổi bật của Công ty là sự đồng thuận cao và tinh thần phối hợp chặt chẽ giữa Hội đồng quản trị và Ban điều hành trong công tác quản trị, điều hành doanh nghiệp. Trên cơ sở tuân thủ nguyên tắc quản trị công ty theo quy định tại Luật Doanh nghiệp 2020, Hội đồng quản trị và Ban điều hành đã chủ động áp dụng các giải pháp linh hoạt, kịp thời điều chỉnh chiến lược nhằm ứng phó với biến động của thị trường, qua đó góp phần giúp Công ty vượt qua khó khăn, duy trì ổn định hoạt động và bảo toàn các giá trị cốt lõi theo định hướng đã được Đại hội đồng cổ đông thông qua.
- Bên cạnh đó, Ban Tổng Giám đốc đã thực hiện đầy đủ nghĩa vụ báo cáo, cung cấp thông tin kịp thời về tình hình hoạt động sản xuất kinh doanh, tạo cơ sở để Hội đồng quản trị thực hiện chức năng giám sát, đánh giá và đưa ra các quyết định chỉ đạo phù hợp. Công ty cũng đã triển khai hiệu quả các biện pháp nâng cao năng lực sản xuất như cải tạo nhà máy sản xuất thuốc nước, đầu tư bổ sung máy móc thiết bị cho công ty con và tối ưu hóa quy trình sản xuất. Những yếu tố này đã góp phần cải thiện năng suất, nâng cao hiệu quả hoạt động và tăng cường năng lực cạnh tranh tổng thể của Công ty.

KHÓ KHĂN

- Trong năm 2025, quá trình sắp xếp, sáp nhập đơn vị hành chính theo chủ trương của Nhà nước đã tạo ra một số khó khăn nhất định đối với hoạt động sản xuất kinh doanh của Công ty. Việc thay đổi địa giới hành chính, tên gọi cơ quan, đơn vị quản lý và hệ thống tổ chức tại địa phương dẫn đến sự gián đoạn tạm thời trong quá trình phối hợp với cơ quan chức năng, đặc biệt trong các thủ tục hành chính liên quan đến cấp phép, đấu thầu, phân phối và lưu thông hàng hóa.
- Số lượng cơ sở sản xuất đạt tiêu chuẩn GMP tiếp tục gia tăng, trong đó tỷ lệ các nhà máy đạt chuẩn cao như EU-GMP hoặc tương đương có xu hướng tăng. Điều này dẫn đến mức độ cạnh tranh trong ngành ngày càng gay gắt, không chỉ về giá mà còn về chất lượng sản phẩm, năng lực nghiên cứu phát triển và khả năng đáp ứng các tiêu chuẩn quốc tế.
- Ngoài ra, rủi ro từ các yếu tố khách quan như thiên tai, dịch bệnh cục bộ tại một số địa phương trong năm 2025 cũng đã ảnh hưởng đến chuỗi cung ứng, hoạt động phân phối và tiến độ sản xuất của Công ty.

TÌNH HÌNH TÀI SẢN

Chỉ tiêu	Công ty mẹ				Hợp nhất			
	2025	2024	Tăng/ giảm	Tỷ lệ tăng/ giảm%	2025	2024	Tăng/ giảm	Tỷ lệ tăng/ giảm %
Tổng tài sản	980	954	26	2,73%	990	994	-4	-0,40%
Tài sản ngắn hạn	752	752	0	0,00%	759	742	17	2,29%
TS sản dài hạn	228	202	26	12,87%	231	251	-20	-7,97%

NHẬN XÉT

Quy mô tổng tài sản của Công ty mẹ tại thời điểm 31/12/2025 đạt 980 tỷ đồng, tăng nhẹ 2,73% so với năm 2024. Tài sản ngắn hạn duy trì ở mức ổn định 752 tỷ đồng. Việc giữ vững quy mô tài sản ngắn hạn, đặc biệt là hàng tồn kho, nhằm đảm bảo nguồn cung ứng kịp thời cho các kế hoạch kinh doanh trong năm 2026, đồng thời tối ưu hóa vòng quay vốn lưu động. Tài sản dài hạn ghi nhận mức tăng trưởng ấn tượng 12,87% (tương ứng tăng 26 tỷ đồng). Sự gia tăng này chủ yếu tập trung vào việc tái đầu tư, nâng cấp hệ thống máy móc thiết bị sản xuất và thực hiện lộ trình góp vốn tăng tỷ lệ sở hữu tại các đơn vị thành viên theo chủ trương của Hội đồng Quản trị.

Quy mô tổng tài sản hợp nhất đạt 990 tỷ đồng, gần như tương đương với cùng kỳ năm trước (giảm nhẹ 0,40%). Tuy nhiên, cơ cấu tài sản có sự thay đổi đáng chú ý về sự chuyển dịch cơ cấu tài sản ngắn hạn tăng thêm 17 tỷ đồng (+2,29%), trong khi tài sản dài hạn giảm 20 tỷ đồng (-7,97%). Biến động giảm nhẹ ở tài sản dài hạn hợp nhất chủ yếu do khấu hao định kỳ và việc cơ cấu lại các khoản đầu tư dài hạn nhằm tập trung nguồn vốn cho hoạt động cốt lõi.

TÌNH HÌNH NỢ PHẢI TRẢ

Chỉ tiêu	Công ty mẹ				Hợp nhất			
	2025	2024	Tăng/ giảm	Tỷ lệ tăng/ giảm%	2025	2024	Tăng/ giảm	Tỷ lệ tăng/ giảm %
Nợ phải trả	663	659	4	0,6%	699	710	-11	-1,5%
Nợ ngắn hạn	662	658	4	0,6%	680	676	4	0,6%
Nợ dài hạn	0,4	2	-1,6	-80,0%	19	34	-15	-44,1%
Vốn CSH	317	295	22	7,5%	291	284	7	2,5%
Vốn CSH	317	295	22	7,5%	291	284	7	2,5%
Nguồn KP khác	0,05	0,05	0	0,0%	0,05	0,05	0	0,0%
Tổng nguồn vốn	980	954	26	2,7%	990	994	-4	-0,4%

NHẬN XÉT

- Cơ cấu nguồn vốn của Bepharco trong năm 2025 tiếp tục ghi nhận những chuyển biến tích cực, đặc biệt là nỗ lực giảm dư nợ dài hạn và củng cố nền tảng vốn chủ sở hữu thông qua các hoạt động phát hành cổ phiếu thành công.
- Trong năm 2025, Công ty đã thực hiện chính sách tài chính thận trọng và hiệu quả. Mặc dù doanh thu tăng trưởng, nợ ngắn hạn chỉ tăng nhẹ 0,6%, cho thấy sự chủ động trong việc quản lý dòng tiền và các khoản phải trả người bán, giảm áp lực lãi suất vay ngắn hạn. Điểm nổi bật là nợ dài hạn tại Công ty mẹ giảm tới 80% (chỉ còn 0,4 tỷ đồng) và tại báo cáo hợp nhất giảm 44,1%. Điều này chứng tỏ năng lực tài chính mạnh mẽ của Công ty trong việc hoàn trả các khoản vay dài hạn đúng hạn, giúp giảm chi phí tài chính đáng kể cho năm 2026.
- Quy mô Vốn chủ sở hữu tăng trưởng tốt, đặc biệt tại Công ty mẹ tăng 7,5% (tương đương 22 tỷ đồng). Đây là kết quả của việc thực hiện thành công phương án phát hành cổ phiếu trả cổ tức năm 2024 và lợi nhuận sau thuế tăng.



NHỮNG CẢI TIẾN VỀ CƠ CẤU TỔ CHỨC CHÍNH SÁCH VÀ QUẢN LÝ

➤ NHỮNG CẢI TIẾN VỀ CƠ CẤU TỔ CHỨC, CHÍNH SÁCH VÀ QUẢN LÝ

Trong năm 2025, Công ty tiếp tục hoàn thiện cơ chế quản trị nhân sự theo hướng hiện đại, trong đó trọng tâm là triển khai sâu rộng mô hình 3P nhằm bảo đảm tính minh bạch và công bằng trong chính sách tiền lương.

Cùng với việc nâng cao chất lượng nguồn nhân lực, Công ty đã tập trung đầu tư đồng bộ hạ tầng phục vụ hoạt động sản xuất kinh doanh. Hệ thống kho bảo quản tiếp tục duy trì theo tiêu chuẩn GSP, GDP bảo đảm tuân thủ đầy đủ các yêu cầu về bảo quản và lưu thông dược phẩm.

Bên cạnh việc đầu tư và hoàn thiện hệ thống kho bảo quản, Công ty đã chủ động kết hợp sử dụng dịch vụ giao hàng từ các đơn vị có năng lực đáp ứng tiêu chuẩn bảo quản và vận chuyển dược phẩm.

➤ GIẢI TRÌNH CỦA BAN TỔNG GIÁM ĐỐC VỚI Ý KIẾN KIỂM TOÁN

Báo cáo tài chính Công ty mẹ và hợp nhất năm tài chính 2025 đã được kiểm toán bởi Công ty TNHH Kiểm toán & Tư vấn RSM Việt Nam đã được công bố thông tin vào ngày 31/03/2026 tại website <https://bepharco.com/> mục Quan Hệ cổ đông.

Công ty kiểm toán có ý kiến chấp nhận toàn phần đối với Báo cáo tài chính của Công ty mẹ và hợp nhất cho năm tài chính kết thúc ngày 31 tháng 12 năm 2025.

➤ ĐÁNH GIÁ LIÊN QUAN ĐẾN CÁC CHỈ TIÊU MÔI TRƯỜNG

Ban Tổng giám đốc đánh giá rằng hoạt động liên quan đến môi trường của Công ty tuân thủ đúng kế hoạch đã đề ra. Công ty đang hoạt động theo đúng quy định và chủ trương của Chính phủ, phù hợp với xu hướng của thế giới hiện nay. Ngoài ra, Công ty đã xử lý tốt các chất thải trong quá trình sản xuất và kinh doanh, không gây ảnh hưởng đến cảnh quan, môi trường và đời sống của dân cư xung quanh. Sản phẩm của Công ty đáp ứng đầy đủ các tiêu chí về chất lượng và hoàn toàn thân thiện với môi trường và sức khỏe.

➤ ĐÁNH GIÁ LIÊN QUAN ĐẾN VẤN ĐỀ NGƯỜI LAO ĐỘNG

Trong năm 2025, Ban Tổng Giám đốc nhận định công tác quản trị nguồn nhân lực của Công ty đã được triển khai hiệu quả và có nhiều chuyển biến tích cực. Hoạt động tuyển dụng và đào tạo được tổ chức bài bản, đáp ứng kịp thời nhu cầu phát triển sản xuất kinh doanh, đồng thời chính sách tiền lương, thu nhập của người lao động được cải thiện. Công ty cũng đặc biệt chú trọng thực hiện đầy đủ các chế độ, chính sách về bảo hiểm và an toàn, vệ sinh lao động bảo đảm quyền và lợi ích hợp pháp cho người lao động. Công ty đã tổ chức các chương trình tham quan, du lịch và nhiều hoạt động gắn kết nội bộ, góp phần nâng cao đời sống tinh thần và tăng cường sự gắn bó của người lao động với doanh nghiệp. Những yếu tố này đã tạo nền tảng quan trọng cho sự ổn định và phát triển bền vững của Công ty.

➤ ĐÁNH GIÁ LIÊN QUAN ĐẾN TRÁCH NHIỆM CỦA DOANH NGHIỆP ĐỐI VỚI CỘNG ĐỒNG ĐỊA PHƯƠNG

Ban Tổng giám đốc đánh giá rằng công ty đã hoàn thành tốt trách nhiệm đối với cộng đồng địa phương. Qua các hoạt động hỗ trợ, tài trợ cho các gia đình và tổ chức địa phương gặp khó khăn, công ty đã thể hiện được tình cảm, trách nhiệm của mình đến với cộng đồng. Hành động này không chỉ giúp công ty xây dựng được hình ảnh tốt đẹp mà còn giúp cộng đồng cảm thấy an tâm về một chỗ dựa vững chắc. Đồng thời, Công ty cũng đã tuyển dụng lao động tại địa phương, góp phần tạo công ăn việc làm cho cộng đồng.

➤ CÁC CHỈ TIÊU KINH DOANH CHỦ YẾU NĂM 2026

Chỉ tiêu	ĐVT	Công ty mẹ			Hợp nhất		
		TH 2025	KH 2026	% so với TH 2025	TH 2025	KH 2026	% so với TH 2025
Doanh thu	Tỷ đồng	896	1.001	112%	860	1.024	119%
LN trước thuế	Tỷ đồng	32	48,6	152%	24	38,7	161%
LN sau thuế	Tỷ đồng	24	36,4	152%	14	23,2	166%

➤ KẾ HOẠCH HÀNH ĐỘNG NĂM 2026

1. Tiếp tục củng cố, hoàn thiện bộ máy nhân sự từ Công ty mẹ đến các công ty con và chi nhánh, tập trung: Bổ sung, hoàn thiện các vị trí còn thiếu, tăng cường năng lực quản trị và điều hành, thiết lập cơ chế kết nối thông tin hiệu quả từ thị trường đến Ban điều hành nhằm nâng cao chất lượng và tốc độ ra quyết định.
2. Phát triển sản phẩm và năng lực nghiên cứu bằng cách đẩy mạnh tìm kiếm, lựa chọn và phát triển các sản phẩm có tiềm năng thương mại cao, đảm bảo mục tiêu hàng năm có từ 20 – 50 hồ sơ sản phẩm mới được cấp phép lưu hành theo quy định pháp luật.
3. Tăng cường hợp tác nghiên cứu khoa học, mở rộng và nâng cao hiệu quả hợp tác với các Trường Đại học, Viện nghiên cứu, các tổ chức, doanh nghiệp hoạt động trong lĩnh vực khoa học – công nghệ. Nhằm tiếp nhận, chuyển giao và thương mại hóa các đề tài nghiên cứu có giá trị, góp phần phát triển danh mục sản phẩm chất lượng cao phục vụ nhu cầu xã hội.
4. Công ty tiếp tục triển khai và mở rộng hợp tác với các cơ sở đào tạo y, dược trên toàn quốc nhằm xây dựng nguồn nhân lực ổn định, chất lượng cao, đáp ứng yêu cầu phát triển dài hạn của Công ty. Tăng cường khả năng thực hiện các mục tiêu kinh doanh do Hội đồng quản trị giao.
5. Tiếp tục cập nhật xu hướng ngành, tăng cường tham gia các hội chợ, triển lãm chuyên ngành dược quốc tế như CPHI, các hội thảo khoa học, chuyên môn trong và ngoài nước. Qua đó cập nhật xu hướng điều trị, công nghệ sản xuất và định hướng phát triển sản phẩm trong ngành dược.
6. Tiếp tục rà soát, đánh giá và thực hiện cơ cấu lại các tài sản không trực tiếp phục vụ hoạt động kinh doanh cốt lõi, Hiệu quả khai thác thấp. Bảo đảm tăng cường nguồn lực tài chính, nâng cao hiệu quả sử dụng vốn và tài sản, tập trung nguồn lực vào các lĩnh vực kinh doanh trọng điểm.
7. Triển khai các hoạt động truyền thông, marketing và phát triển thị trường nhằm nâng cao mức độ nhận diện thương hiệu Bepharco, tăng cường vị thế của các nhãn hàng trọng điểm, mở rộng độ phủ thị trường và nâng cao khả năng tiếp cận sản phẩm tới người tiêu dùng.
8. Tiếp tục đầu tư đồng bộ, có trọng điểm vào hệ thống công nghệ thông tin nhằm nâng cao hiệu quả quản trị, điều hành và hoạt động kinh doanh, đáp ứng yêu cầu về chuyển đổi số, đảm bảo tuân thủ các quy định của cơ quan quản lý nhà nước;



ĐÁNH GIÁ CỦA HỘI ĐỒNG QUẢN TRỊ VỀ HOẠT ĐỘNG CỦA CÔNG TY

Đánh giá của HĐQT về các mặt hoạt động của Công ty

Đánh giá của HĐQT về hoạt động của Ban Điều Hành

Kế hoạch, định hướng của HĐQT





ĐÁNH GIÁ CỦA HĐQT VỀ CÁC MẶT HOẠT ĐỘNG CỦA CÔNG TY

▶ ĐÁNH GIÁ CỦA HĐQT VỀ CÁC MẶT HOẠT ĐỘNG CỦA CÔNG TY

Đơn vị tính: đồng

Chỉ tiêu	2024	2025	% tăng giảm/%
Tổng giá trị tài sản	993.757.091.255	990.043.959.473	-0,37%
Doanh thu thuần	868.411.343.144	860.312.767.427	-0,93%
Lợi nhuận thuần từ hoạt động kinh doanh	16.898.314.332	8.872.826.235	-47,49%
Lợi nhuận khác	3.481.489.674	15.135.231.756	334,73%
Lợi nhuận trước thuế	20.379.804.006	24.008.057.991	17,80%
Lợi nhuận sau thuế	12.252.958.459	14.400.478.338	17,53%
Tỷ lệ lợi nhuận trả cổ tức	7%	Dự kiến 7%	

Nhìn chung, năm 2025 tiếp tục là một năm nhiều thách thức đối với hoạt động sản xuất kinh doanh của Công ty trong bối cảnh thị trường còn nhiều biến động, chi phí đầu vào duy trì ở mức cao và áp lực cạnh tranh ngày càng gia tăng. Đặc biệt, việc Nhà nước thực hiện chủ trương sắp xếp, sáp nhập đơn vị hành chính đã phần nào ảnh hưởng đến hoạt động kinh doanh của Công ty, gây gián đoạn tạm thời trong quá trình phối hợp với cơ quan quản lý, triển khai thủ tục hành chính, cũng như tác động đến hệ thống phân phối và khách hàng, nhất là trong kênh bệnh viện. Những yếu tố này đã tác động trực tiếp đến hiệu quả hoạt động cốt lõi, thể hiện qua việc doanh thu thuần đạt 860,3 tỷ đồng (giảm 0,93% so với năm 2024) và lợi nhuận thuần từ hoạt động kinh doanh đạt 8,87 tỷ đồng (giảm 47,49%), trong khi tổng giá trị tài sản giảm nhẹ 0,37%.

Tuy nhiên, với sự điều hành linh hoạt, kịp thời của Ban Tổng Giám đốc cùng sự nỗ lực của toàn thể người lao động, Công ty vẫn ghi nhận kết quả tích cực về tổng thể khi lợi nhuận trước thuế đạt 24,0 tỷ đồng (tăng 17,80%) và lợi nhuận sau thuế đạt 14,4 tỷ đồng (tăng 17,53%). Kết quả này chủ yếu đến từ sự gia tăng của lợi nhuận khác, đạt 15,13 tỷ đồng (tăng 334,73%), qua đó bù đắp phần suy giảm của hoạt động kinh doanh chính.

Trong bối cảnh còn nhiều khó khăn, Công ty vẫn đảm bảo duy trì ổn định hoạt động, thực hiện đầy đủ nghĩa vụ đối với người lao động và dự kiến giữ mức cổ tức 7%. Những kết quả đạt được là minh chứng cho sự nỗ lực của Ban lãnh đạo và toàn thể cán bộ công nhân viên, đồng thời đặt ra yêu cầu cần tiếp tục nâng cao hiệu quả hoạt động kinh doanh cốt lõi, tăng khả năng thích ứng với thay đổi chính sách và củng cố nền tảng phát triển bền vững trong thời gian tới.



▶ ĐÁNH GIÁ CỦA HĐQT VỀ CÁC MẶT HOẠT ĐỘNG CỦA BAN ĐIỀU HÀNH

Trong năm 2025, Hội đồng Quản trị (HĐQT) đã thực hiện chức năng giám sát một cách chặt chẽ, minh bạch nhằm đảm bảo mọi hoạt động của Công ty tuân thủ đúng quy định pháp luật, Điều lệ và Nghị quyết của Đại hội đồng Cổ đông (ĐHĐCĐ). Nội dung giám sát tập trung vào các trọng tâm sau:

1. Trong năm 2025, Hội đồng Quản trị đã thực hiện xuyên suốt chức năng giám sát đối với Ban Tổng Giám đốc trong việc triển khai các nhiệm vụ chiến lược và điều hành sản xuất kinh doanh. HĐQT tập trung đánh giá tiến độ thực hiện các chỉ tiêu doanh thu, lợi nhuận theo Nghị quyết Đại hội đồng Cổ đông, đồng thời sát sao chỉ đạo công tác quản trị rủi ro trước những biến động của thị trường dược phẩm. Đặc biệt, công tác giám sát còn chú trọng vào việc tuân thủ các quy định pháp luật trong hoạt động đấu thầu, đăng ký thuốc và duy trì tiêu chuẩn GDP tại các hệ thống kho bãi, đảm bảo Ban Tổng Giám đốc vận hành bộ máy đúng thẩm quyền và tối ưu hóa nguồn lực doanh nghiệp.
2. Đối với các Thành viên HĐQT độc lập, vai trò giám sát được thể hiện rõ nét qua tính khách quan và sự phản biện trực diện trong các phiên họp định kỳ. Các thành viên độc lập đã phát huy tối đa năng lực chuyên môn để thẩm định các giao dịch có bên liên quan, đảm bảo tính minh bạch và bảo vệ quyền lợi hợp pháp của các cổ đông thiểu số. Sự hiện diện của các thành viên này không chỉ giúp cân bằng cấu trúc quyền lực trong nội bộ HĐQT mà còn mang lại những góc nhìn đa chiều về chiến lược phát triển bền vững, giúp Công ty nhận diện sớm các thách thức về pháp lý và thị trường trong giai đoạn chuyển đổi số.
3. HĐQT phối hợp chặt chẽ với UBKT để kiểm soát hệ thống tài chính và quản trị rủi ro. Giám sát hệ thống kiểm soát nội bộ nhằm phát hiện và ngăn ngừa kịp thời các sai sót. UBKT cũng tập trung kiểm tra tính tuân thủ pháp luật trong các hoạt động đấu thầu, mua sắm nguyên liệu và đăng ký thuốc. Đánh giá tính độc lập và hiệu quả của đơn vị kiểm toán bên ngoài, đảm bảo cuộc kiểm toán năm 2025 được thực hiện đúng kế hoạch và đạt chất lượng cao nhất.
4. Thành viên UBKT đồng thời cũng là Thành viên HĐQT độc lập, nên trong công tác triển khai, phối hợp với HĐQT luôn được chủ động, kịp thời và hiệu quả.
5. Nhìn chung, trong năm 2025, sự phối hợp giữa HĐQT, Ban Tổng Giám đốc và UBKT đã tạo nên một bộ máy quản trị vận hành nhịp nhàng. Hệ thống giám sát đa tầng giúp Công ty duy trì được sự ổn định trong hoạt động kinh doanh, bảo vệ tối đa lợi ích của cổ đông và đảm bảo tính tuân thủ pháp luật tuyệt đối trong mọi giao dịch và quyết sách.

▶ KẾ HOẠCH, ĐỊNH HƯỚNG CỦA HĐQT

1. Năm 2026, Bepharco đặt mục tiêu tăng trưởng đột phá với kế hoạch doanh thu hợp nhất đạt 1.024 tỷ đồng (tăng 19% so với cùng kỳ) và lợi nhuận trước thuế đạt 38,7 tỷ đồng (tăng trưởng 61%). Để thực hiện kế hoạch, Hội đồng Quản trị (HĐQT) tập trung đẩy mạnh thị phần cho các nhóm sản phẩm chiến lược do hệ thống nhà máy nội bộ sản xuất và các dòng sản phẩm độc quyền phân phối. Công ty sẽ quyết liệt cơ cấu lại danh mục hàng hóa, tập trung nguồn lực vào những nhóm sản phẩm chủ lực có biên lợi nhuận cao, đồng thời chủ động tìm kiếm và nhập khẩu các sản phẩm chất lượng từ đối tác nước ngoài nhằm tạo lợi thế cạnh tranh khác biệt cho đội ngũ kinh doanh.
2. Xác định con người là trọng tâm của sự phát triển, HĐQT chủ trương tái cấu trúc hệ thống quản lý và nhân sự toàn Công ty để tương thích với định hướng phát triển mới và sự thay đổi địa giới hành chính của cơ quan Nhà nước. Bepharco sẽ thực hiện chuyên biệt hóa kênh bán hàng thông qua việc chia tách các nhóm sản phẩm chuyên sâu cho từng kênh bán hàng. Bên cạnh đó, mô hình chuyển giao công tác giao hàng và thu tiền cho đối tác thứ ba chuyên nghiệp sẽ tiếp tục được triển khai triệt để, giúp đội ngũ trình dược viên giải phóng nguồn lực để tập trung tối đa vào việc khai thác thị trường và chăm sóc khách hàng.
3. Song song đó, Công ty cam kết cải thiện mạnh mẽ chính sách đãi ngộ để thu hút và giữ chân nhân tài, đồng thời thành lập bộ phận đào tạo sản phẩm chuyên sâu. Việc chuẩn hóa kỹ năng trình dược và xây dựng văn hóa kỷ luật, chuyên nghiệp sẽ là nền tảng để xây dựng một hệ thống phân phối Bepharco vững mạnh, tinh nhuệ và gắn kết.
4. Trong kỷ nguyên công nghệ, Bepharco ưu tiên tăng cường ứng dụng các nền tảng số vào quản trị điều hành và triển khai kinh doanh. Mục tiêu cốt lõi của chuyển đổi số là tối ưu hóa quy trình vận hành, nâng cao hiệu suất lao động và cá nhân hóa trải nghiệm khách hàng. HĐQT sẽ thường xuyên rà soát, đánh giá hiệu quả thực tế của các dự án công nghệ để đảm bảo mọi sự đầu tư đều mang lại giá trị cao nhất và phù hợp với lộ trình phát triển dài hạn của Công ty.
5. Công ty sẽ triển khai phương án phát hành cổ phiếu để tăng vốn điều lệ thông qua nhiều hình thức như: Phương án phát hành cổ phiếu trả cổ tức năm 2025, Phương án phát hành cổ phiếu theo chương trình lựa chọn cho người lao động (ESOP), Phương án chào bán cổ phiếu riêng lẻ cho nhà đầu tư và Phương án chào bán thêm cổ phiếu ra công chúng cho cổ đông hiện hữu. Nguồn vốn huy động sẽ là "đòn bẩy" quan trọng để bổ sung vốn lưu động, ổn định tài chính và đáp ứng nhu cầu mở rộng quy mô.
6. Thực hiện góp thêm vốn vào Công ty Cổ phần Ypharco Healthcare để gia tăng tỷ lệ sở hữu; đồng thời nghiên cứu các cơ hội M&A (mua lại) các nhà máy sản xuất có tiềm năng.
7. Tiếp tục hiện đại hóa hệ thống máy móc, thiết bị và quyết liệt loại bỏ các chi phí lãng phí để nâng cao năng lực cạnh tranh cho khối sản xuất. HĐQT cũng sẽ thực hiện đánh giá lại và cơ cấu lại các khoản đầu tư ngoài ngành không hiệu quả để tập trung nguồn lực cho hoạt động kinh doanh cốt lõi.

QUẢN TRỊ CÔNG TY

Hội đồng quản trị

Ủy ban kiểm toán

Các giao dịch, thù lao và các khoản lợi ích khác của Hội đồng quản trị, Ban Kiểm toán, Ban Tổng giám đốc.

Đánh giá việc thực hiện các quy định về quản trị công ty

THÀNH PHẦN VÀ CƠ CẤU CỦA HĐQT

Tại ngày 31/12/2025

STT	Thành viên	Chức vụ	Số lượng cổ phần sở hữu	Tỷ lệ sở hữu
1	Ông Phạm Thứ Triệu	Thành viên HĐQT kiêm Tổng Giám đốc	4.665.301	21,24%
2	Ông Nguyễn Khắc Hanh	Chủ tịch HĐQT kiêm Phó Tổng Giám đốc	1.204.879	5,48%
3	Ông Hoàng Xuân An	Thành viên HĐQT kiêm Phó Tổng Giám đốc	326.555	1,49%
4	Ông Nguyễn Thanh Tùng	Thành viên độc lập HĐQT	0	0,00%
5	Ông Trần Nguyễn Gia Bảo	Thành viên độc lập HĐQT	0	0,00%

DANH SÁCH THAY ĐỔI THÀNH VIÊN HĐQT

Năm 2025 không có sự thay đổi nhân sự thành viên HĐQT. Số lượng thành viên HĐQT cơ cấu số lượng thành viên HĐQT tại thời điểm năm 2025 như sau:

STT	Họ và Tên	Ngày miễn
1.	Ông Nguyễn Khắc Hanh	4. Ông Nguyễn Thanh Tùng
2.	Ông Phạm Thứ Triệu	5. Ông Trần Nguyễn Gia Bảo
3.	Ông Hoàng Xuân An	

HOẠT ĐỘNG CỦA THÀNH VIÊN HĐQT ĐỘC LẬP

Công ty có Ông Trần Nguyễn Gia Bảo và Nguyễn Thanh Tùng đáp ứng tiêu chuẩn thành viên độc lập Hội đồng quản trị

LÝ LỊCH HỘI ĐỒNG QUẢN TRỊ

Ông **TRẦN NGUYỄN GIA BẢO**
Thành viên độc lập HĐQT

Năm sinh: 10/11/1983

Trình độ chuyên môn: Cử nhân kinh tế

Chức vụ đang đảm nhiệm: Thành viên độc lập HĐQT Công ty Cổ phần Dược phẩm Bến Tre

Chức vụ hiện nay tại tổ chức khác: Giám đốc Chi nhánh Techcombank tại TPHCM.

Quá trình công tác:

- Từ 2015 đến 2017: Giám đốc Kinh doanh – Trung tâm kinh doanh trực tiếp Ngân hàng Quốc tế VIB
- Từ 2017 đến 2021 (nay): Giám đốc Chi nhánh Techcombank tại TPHCM
- Từ năm 2022 đến nay: Thành viên độc lập Hội đồng quản trị CTCP Dược phẩm Bến Tre.

Số cổ phần nắm giữ: Không có

Tỷ lệ sở hữu chứng khoán ở công ty khác: Không có

Số cổ phần nắm giữ của những người có liên quan: Không có

Ông **NGUYỄN THANH TÙNG**
Thành viên độc lập HĐQT

Năm sinh: 26/11/1980

Trình độ chuyên môn: Cử nhân kinh tế

Chức vụ đang đảm nhiệm: Thành viên độc lập HĐQT Công ty Cổ phần Dược phẩm Bến Tre

Chức vụ hiện nay tại tổ chức khác: Thành viên HĐQT – CTCP Xây dựng và Sản xuất VLXD Biên Hòa.

Quá trình công tác:

- Từ 01/2012 đến 12/2022: Trưởng phòng giao dịch Nam Sài Gòn, Phó phòng Môi giới, Phụ trách Tư vấn Đầu tư Công ty Chứng khoán Vietcombank
- Từ 09/05/2023 đến nay: Thành viên độc lập HĐQT CTCP Dược phẩm Bến Tre.

Số cổ phần nắm giữ: Không có

Tỷ lệ sở hữu chứng khoán ở công ty khác: Không có

Số cổ phần nắm giữ của những người có liên quan: Nguyễn Thị Hoàng Oanh – Em gái: 64.200 cp, chiếm 0,29% VDL.

- Lý lịch của Ông NGUYỄN KHẮC HANH; Ông PHẠM THỨ TRIỆU; và Ông HOÀNG XUÂN AN xem tại Lý lịch Ban điều hành.



NHỮNG CẢI TIẾN VỀ CƠ CẤU TỔ CHỨC CHÍNH SÁCH VÀ QUẢN LÝ

CÁC CUỘC HỌP CỦA HĐQT

Stt.	Thành viên HĐQT	Số buổi họp HĐQT tham dự	Tỷ lệ tham dự họp	Lý do không tham dự họp
1	Ông Nguyễn Khắc Hanh	30/30	100%	
2	Ông Phạm Thứ Triệu	30/30	100%	
3	Ông Hoàng Xuân An	30/30	100%	
4	Ông Trần Nguyễn Gia Bảo	30/30	100%	
5	Ông Nguyễn Thanh Tùng	30/30	100%	

CÁC NGHỊ QUYẾT, QUYẾT ĐỊNH CỦA HĐQT

Stt	Số Nghị quyết/ Quyết định	Ngày	Nội dung	Tỷ lệ thông qua
1	01/25/NQ-HĐQT-DBT	02/01/2025	Về việc thay đổi vốn điều lệ công ty	100%
2	03/25/QĐ-HĐQT-DBT	08/01/2025	Ban hành Điều lệ của Công ty Cổ phần Dược phẩm Bến Tre.	100%
3	13/25/NQ-HĐQT-DBT	27/02/2025	Về việc điều chỉnh biện pháp bảo đảm tiền vay tại Ngân hàng TMCP Công Thương Việt Nam – Chi nhánh Bến Tre	100%
4	14/25/NQ-HĐQT-DBT	03/03/2025	Về việc tổ chức Đại hội Đồng cổ đông thường niên năm tài chính 2024	100%
5	17/25/NQ-HĐQT-DBT	27/03/2025	Về việc góp thêm vốn vào Công ty Cổ phần Ypharco Healthcare	100%

Stt	Số Nghị quyết/ Quyết định	Ngày	Nội dung	Tỷ lệ thông qua
6	21/25/NQ-HĐQT-DBT	03/04/2025	Về việc tổ chức Đại hội Đồng cổ đông thường niên năm tài chính 2024	100%
7	22/25/NQ-HĐQT-DBT	08/04/2025	Về việc tham dự các cuộc họp ĐHCĐ tại các công ty do Công ty Cổ phần Dược phẩm Bến Tre góp vốn	100%
8	23/25/NQ-HĐQT-DBT	15/04/2025	Về việc nhận cấp tín dụng và tài sản bảo đảm tại Ngân hàng TMCP Quân Đội - Chi nhánh Đông Sài Gòn	100%
9	26/25/NQ-HĐQT-DBT	28/04/2025	Về việc miễn nhiệm và bổ nhiệm Kế toán trưởng	100%
10	29/25/NQ-HĐQT-DBT	09/05/2025	Ban hành Điều lệ của Công ty Cổ phần Dược phẩm Bến Tre	100%
11	30/25/QĐ-HĐQT-DBT	05/06/2025	Về việc nhận cấp tín dụng và tài sản bảo đảm tại Ngân hàng TMCP Hàng Hải Việt Nam - Chi nhánh Thành phố Hồ Chí Minh	100%
12	31/25/QĐ-HĐQT-DBT	30/06/2025	Về việc lựa chọn đơn vị kiểm toán năm 2025	100%
13	32/25/NQ-HĐQT-DBT	25/07/2025	Về việc thay đổi mẫu dấu và sửa đổi, ban hành điều lệ công ty	100%
14	33/25/NQ-HĐQT-DBT	28/07/2025	Về việc thông qua triển khai phương án phát hành cổ phiếu để trả cổ tức năm 2024	100%
15	34/25/NQ-HĐQT-DBT	29/07/2025	Về việc thống nhất phê chuẩn giới hạn tín dụng tại Vietinbank – Chi nhánh Bến Tre	100%
16	39/25/NQ-HĐQT-DBT	01/08/2025	Về việc miễn nhiệm và bổ nhiệm Kế toán trưởng	100%
17	41/25/NQ-HĐQT-DBT	14/08/2025	Về ngày đăng ký cuối cùng để thực hiện quyền nhận cổ tức bằng cổ phiếu và lấy ý kiến cổ đông bằng văn bản	100%
18	48/25/NQ-HĐQT-DBT	10/09/2025	V/v thông qua hạn mức tín dụng tại Ngân hàng TMCP Kỹ thương Việt Nam (Techcombank)	100%
19	49/25/NQ-HĐQT-DBT	16/09/2025	Về hạn mức tín dụng tại Ngân hàng TMCP Quân đội – CN Đông Sài Gòn.	100%
20	50/25/NQ-HĐQT-DBT	25/09/2025	Về việc tổ chức lấy ý kiến cổ đông bằng văn bản năm 2025	100%
21	52/25/NQ-HĐQT-DBT	30/09/2025	Về việc bảo lãnh Công ty Cổ phần Ypharco Healthcare tại Ngân hàng TMCP Phát triển TP.HCM (HDBank)	100%



CÁC NGHỊ QUYẾT, QUYẾT ĐỊNH CỦA HĐQT

Stt	Số Nghị quyết/ Quyết định	Ngày	Nội dung	Tỷ lệ thông qua
22	54/25/NQ-HĐQT- DBT	02/10/2025	Về hạn mức tín dụng tại Ngân hàng Shinhan Việt Nam.	100%
23	56/25/NQ-HĐQT- DBT	03/10/2025	Về việc đăng ký thay đổi vốn điều lệ Công ty.	100%
24	58/25/NQ-HĐQT- DBT	09/10/2025	Về việc tăng tỷ lệ sở hữu tại Công ty Cổ phần Ypharco Healthcare.	100%
25	59/25/NQ-HĐQT- DBT	13/10/2025	Về việc sửa đổi, ban hành điều lệ công ty	100%
26	61/25/NQ-HĐQT- DBT	20/10/2025	Về việc chuyển nhượng quyền sử dụng đất tại thành phố Đà Nẵng	100%
27	64/25/NQ-HĐQT- DBT	28/10/2025	Về việc điều chỉnh biện pháp bảo đảm tiền vay tại ngân hàng TMCP Công Thương Việt Nam – Chi nhánh Bến Tre	100%
28	66/25/NQ-HĐQT- DBT	24/12/2025	Về việc điều chỉnh biện pháp bảo đảm tiền vay tại ngân hàng TMCP Công Thương Việt Nam – Chi nhánh Bến Tre	100%
29	67/25/NQ-HĐQT- DBT	26/12/2025	Về việc giao dịch bán cổ phiếu của Công ty Cổ phần Dược phẩm Trung ương Codupha (Mã chứng khoán: CDP)	100%
30	69/25/NQ-HĐQT- DBT	31/12/2025	V/v thông qua hợp đồng, giao dịch giữa công ty với người nội bộ, người có liên quan của người nội bộ hoặc người có liên quan của công ty	100%



THÀNH VIÊN ỦY BAN KIỂM TOÁN

Stt	Thành viên UBKT	Chức vụ	Ngày bắt đầu/không còn là thành viên Ủy ban Kiểm toán
1	Ông Nguyễn Thanh Tùng	Chủ tịch UBKT	09/05/2023
2	Ông Trần Nguyễn Gia Bảo	Thành viên UBKT	23/04/2021

CÁC NGHỊ QUYẾT, QUYẾT ĐỊNH CỦA ỦY BAN KIỂM TOÁN

Không có

CÁC CUỘC HỌP CỦA ỦY BAN KIỂM TOÁN

Stt	Thành viên Ủy ban Kiểm toán	Số buổi họp tham dự	Tỷ lệ tham dự họp	Tỷ lệ biểu quyết
1	Ông Nguyễn Thanh Tùng	2/2	100%	100%
2	Ông Trần Nguyễn Gia Bảo	2/2	100%	100%

LÝ LỊCH CÁC THÀNH VIÊN ỦY BAN KIỂM TOÁN

- Xem ở phần lý lịch Hội đồng quản trị

CÁC HOẠT ĐỘNG CỦA ỦY BAN KIỂM TOÁN

UBKT đã tổ chức các phiên họp định kỳ để đánh giá tình hình hoạt động, phân công nhiệm vụ cụ thể và tập trung giám sát các nội dung trọng yếu:

- Giám sát tính trung thực, hợp lý và hợp pháp của báo cáo tài chính năm, bán niên và các báo cáo tài chính khác của Công ty;
- Giám sát việc công bố thông tin tài chính và các thông tin có liên quan, đảm bảo tuân thủ quy định pháp luật về công bố thông tin trên thị trường chứng khoán;
- Giám sát việc tuân thủ pháp luật, Điều lệ Công ty, Nghị quyết Đại hội đồng cổ đông và Hội đồng quản trị;
- Kiểm tra, đánh giá việc tuân thủ các chuẩn mực kế toán, chế độ kế toán và quy trình tài chính nội bộ;
- Giám sát hiệu quả hoạt động của hệ thống kiểm soát nội bộ, kiểm toán nội bộ và quản trị rủi ro;
- Thực hiện các nhiệm vụ khác theo phân công của Hội đồng quản trị và theo Quy chế hoạt động của UBKT.



▶ SỰ GIÁM SÁT CỦA UBKT ĐỐI VỚI HĐQT, BĐH VÀ CỔ ĐỒNG

1. Kết quả giám sát đối với Hội đồng quản trị, Tổng giám đốc

- ✓ Đại hội đồng cổ đông thường niên năm tài chính 2024 được triệu tập, tổ chức và thông qua các nội dung theo đúng trình tự, thủ tục và thẩm quyền theo quy định pháp luật;
- ✓ Việc lấy ý kiến cổ đông bằng văn bản được thực hiện đúng quy định pháp luật và Điều lệ Công ty;
- ✓ Hội đồng quản trị đã triển khai hoạt động phù hợp với Nghị quyết Đại hội đồng cổ đông, tuân thủ quy định của pháp luật về doanh nghiệp, chứng khoán, Điều lệ và quy chế nội bộ;
- ✓ Ban Tổng Giám đốc đã tổ chức điều hành hoạt động sản xuất kinh doanh phù hợp với định hướng, kế hoạch được phê duyệt;
- ✓ Việc công bố thông tin và báo cáo giao dịch của người nội bộ và người có liên quan được thực hiện đúng quy định pháp luật.

2. Kết quả giám sát đối với báo cáo tài chính, tình hình hoạt động, tình hình tài chính của Công ty

- ✓ Báo cáo tài chính đã phản ánh trung thực, hợp lý tình hình tài chính, kết quả hoạt động kinh doanh của Công ty;
- ✓ Công tác kế toán được thực hiện phù hợp với chuẩn mực và chế độ kế toán hiện hành;
- ✓ Việc quản lý tài sản, đầu tư, mua sắm được thực hiện theo đúng thẩm quyền và quy định nội bộ.

3. Kết quả đánh giá về hệ thống kiểm soát nội bộ và quản lý rủi ro của Công ty

- ✓ Hệ thống kiểm soát nội bộ của Công ty luôn thực hiện tốt chức năng nhiệm vụ và phối hợp cùng Ủy ban kiểm toán nội bộ nhằm kiểm soát hệ thống vận hành một cách an toàn, hiệu quả.
- ✓ Các yếu tố rủi ro luôn trong tầm kiểm soát để hạn chế đến mức thấp nhất những tác động tiêu cực đến hoạt động của Công ty.

▶ ĐÁNH GIÁ KẾT QUẢ PHỐI HỢP HOẠT ĐỘNG GIỮA ỦY BAN KIỂM TOÁN VỚI HỘI ĐỒNG QUẢN TRỊ, TỔNG GIÁM ĐỐC VÀ CÁC CỔ ĐỒNG

1. UBKT phối hợp hiệu quả với Hội đồng quản trị trong việc giám sát và kiểm soát hoạt động Công ty;
2. Ban Tổng Giám đốc và các đơn vị chức năng cung cấp đầy đủ thông tin, tạo điều kiện để UBKT thực hiện nhiệm vụ;
3. Không ghi nhận khiếu nại, tranh chấp của cổ đông liên quan đến quản trị công ty và công bố thông tin trong năm 2025.

▶ HOẠT ĐỘNG KHÁC CỦA ỦY BAN KIỂM TOÁN

Không có

➤ LƯƠNG, THƯỞNG, THÙ LAO VÀ CÁC KHOẢN LỢI ÍCH

Đơn vị tính: đồng

Stt	Thành viên UBKT	Chức vụ	Lương, thù lao, thưởng và lợi ích khác
1	Ông Nguyễn Khắc Hanh	Chủ tịch HĐQT kiêm Phó Tổng Giám đốc	1.506.878.827
2	Ông Phạm Thứ Triệu	Thành viên HĐQT kiêm Tổng Giám đốc	1.635.696.827
3	Ông Hoàng Xuân An	Thành viên HĐQT kiêm Phó Tổng Giám đốc	1.318.979.494
4	Ông Nguyễn Thanh Tùng	Thành viên HĐQT độc lập	120.000.000
5	Ông Trần Nguyễn Gia Bảo	Thành viên HĐQT độc lập	120.000.000
6	Ông Nguyễn Thế Quốc Uy	Giám đốc tài chính	757.022.311
7	Bà Nguyễn Thùy Dung	Kế toán trưởng	192.220.430
8	Bà Hoàng Thị Hòa	Kế toán trưởng (Đã miễn nhiệm)	131.810.736

➤ GIAO DỊCH CỦA NGƯỜI NỘI BỘ VÀ NGƯỜI CÓ LIÊN QUAN ĐỐI VỚI CỔ PHIẾU CÔNG TY

Stt	Người thực hiện giao dịch	Quan hệ với người nội bộ	Số cổ phiếu sở hữu đầu kỳ		Số cổ phiếu sở hữu cuối kỳ		Lý do tăng, giảm (mua, bán, chuyển đổi, thưởng...)
			Số cổ phiếu	Tỷ lệ	Số cổ phiếu	Tỷ lệ	
1	Ông Phạm Thứ Triệu	Người nội bộ	4.049.210	19,72%	4.665.301	21,24%	Mua
2	Ông Nguyễn Khắc Hanh	Người nội bộ	1.612.317	7,85%	1.399.779	6,37%	Bán

➤ GIAO DỊCH GIỮA CÔNG TY VỚI NGƯỜI CÓ LIÊN QUAN CỦA CÔNG TY; HOẶC GIỮA CÔNG TY VỚI CỔ ĐÔNG LỚN, NGƯỜI NỘI BỘ, NGƯỜI CÓ LIÊN QUAN CỦA NGƯỜI NỘI BỘ

STT	Tên tổ chức/cá nhân	Mối quan hệ liên quan với công ty	Nội dung, số lượng, tổng giá trị giao dịch	Ghi chú
1	Công ty Cổ phần Dược phẩm Yên Bái	Công ty con	51.508.610.269	Mua hàng hóa
			30.226.995	Trả lại hàng đã mua
			10.000.000.000	Vay
			10.000.000.000	Trả nợ vay
			170.958.905	Lãi vay
			720.187.859	Sử dụng dịch vụ
2	Công ty Cổ phần Dược phẩm BHC Việt Nam (trước đây là Công ty Cổ phần Bepharco Healthcare	Công ty con	51.981.995.659	Bán hàng hóa
			3.984.505.829	Nhận lại hàng đã bán
			1.054.112.400	Mua hàng hóa
3	Công ty Cổ phần Ypharco Health Care	Công ty con	5.004.537.411	Bán hàng hóa và cung cấp dịch vụ
			8.503.216.800	Mua hàng hóa
			5.000.000.000	Cho vay
			20.000.000.000	Thu nợ vay
			443.150.684	Lãi cho vay
			5.722.200.000	Sử dụng dịch vụ
			1.851.917.808	Nhận tiền lãi vay
			90.000	Xuất hàng mẫu

STT	Tên tổ chức/cá nhân	Mối quan hệ liên quan với công ty	Nội dung, số lượng, tổng giá trị giao dịch	Ghi chú
4	Công Ty Cổ Phần Dược Phẩm Trung Ương Codupha	Tổ chức liên quan của người nội bộ	6.471.014	Thu tiền Bán hàng hoá từ năm 2024
			3.809.520	Bán hàng hóa
			3.123.000.000	Được chia và nhận cổ tức CDP
5	Công Ty Cổ Phần Giám Định Cà Phê Và Hàng Hóa Xuất Nhập Khẩu	Tổ chức liên quan của người nội bộ	39.317.593	Mua hàng hoá
6	Hội đồng quản trị và Ban Tổng Giám đốc		572.938.625	Được chi hộ các chi phí tiếp khách
			571.038.793	Thanh toán chi hộ

➤ ĐÁNH GIÁ VIỆC THỰC HIỆN CÁC QUY ĐỊNH VỀ QUẢN TRỊ CÔNG TY

Công ty luôn chấp hành các quy định của pháp luật có liên quan đến công tác quản trị Công ty như:

- Luật, Nghị định, Thông tư và Quy định về quản trị công ty, về hướng dẫn về công bố thông tin trên thị trường chứng khoán.
- Các văn bản luật có liên quan khác.

Công ty đã cụ thể hóa các quy định về quản trị tại các quy định nội bộ bao gồm: Điều lệ hoạt động, Quy chế nội bộ về quản trị Công ty, Quy chế hoạt động của Hội đồng quản trị, Quy chế hoạt động của Ban kiểm soát.

BÁO CÁO TÀI CHÍNH

Ý kiến kiểm toán

Báo cáo tài chính đã kiểm toán

Ý KIẾN KIỂM TOÁN

Theo ý kiến chúng tôi, báo cáo tài chính hợp nhất đính kèm đã phản ánh trung thực và hợp lý trên các khía cạnh trọng yếu tình hình tài chính hợp nhất của Công ty Cổ phần Dược phẩm Bến Tre và các công ty con vào ngày 31 tháng 12 năm 2025 cũng như kết quả hoạt động kinh doanh hợp nhất và tình hình lưu chuyển tiền tệ hợp nhất của năm tài chính kết thúc cùng ngày, phù hợp với Chuẩn mực kế toán Việt Nam, Chế độ kế toán doanh nghiệp Việt Nam ban hành theo Thông tư số 200/2014/TT- BTC ngày 22 tháng 12 năm 2014, Thông tư số 53/2016/TT-BTC ngày 21 tháng 03 năm 2016 và hướng dẫn phương pháp lập và trình bày báo cáo tài chính hợp nhất ban hành theo Thông tư số 202/2014/TT- BTC ngày 22 tháng 12 năm 2014 của Bộ Tài chính và các quy định pháp lý có liên quan đến việc lập và trình bày báo cáo tài chính hợp nhất.

BÁO CÁO TÀI CHÍNH ĐÃ KIỂM TOÁN

Báo cáo tài chính Công ty mẹ và hợp nhất năm tài chính 2025 đã được kiểm toán bởi Công ty TNHH Kiểm toán & Tư vấn RSM Việt Nam đã được công bố thông tin vào ngày 31/03/2026 tại website <https://bepharco.com/> mục Quan Hệ cổ đông

- ❖ Báo cáo của Ban Tổng Giám đốc
- ❖ Báo cáo Kiểm toán độc lập
- ❖ Báo cáo tài chính đã được kiểm toán
 - Bảng cân đối kế toán
 - Bảng báo cáo kết quả hoạt động kinh doanh
 - Bảng báo cáo lưu chuyển tiền tệ
 - Thuyết minh BCTC

Chi tiết theo Báo cáo tài chính hợp nhất và công ty mẹ đã kiểm toán năm tài chính 2025 đã được Công bố thông tin trên Website Công ty. Quý cổ đông vui lòng tra cứu theo hướng dẫn trên để đọc toàn văn Báo cáo tài chính đã được kiểm toán



CÔNG TY CỔ PHẦN DƯỢC PHẨM BẾN TRE

Trụ sở: số 6A3, Quốc lộ 60, phường Phú Tân, tỉnh Vĩnh Long, Việt Nam

VP điều hành: số 11 Nguyễn Trọng Quyền, phường Tân Phú, thành phố Hồ Chí Minh, Việt Nam

Website: www.bepharco.com. Điện thoại: 028 3622 0205