

**CÔNG BỐ THÔNG TIN ĐỊNH KỲ BÁO CÁO TÀI CHÍNH**

Kính gửi: Sở Giao dịch Chứng khoán Hà Nội

Thực hiện quy định tại Thông tư số 96/2020/TT-BTC ngày 16/11/2020 của Bộ Tài chính hướng dẫn công bố thông tin trên thị trường chứng khoán, CTCP Vietourist Holdings thực hiện công bố thông tin báo cáo tài chính (BCTC) quý I năm 2026 với Sở Giao dịch Chứng khoán Hà Nội như sau:

**1. Tên tổ chức: CÔNG TY CỔ PHẦN VIETOURIST HOLDINGS (“Công ty”)**

Mã chứng khoán: VTD

Địa chỉ: 386/71C Lê Văn Sỹ, Phường Nhiêu Lộc, Thành phố Hồ Chí Minh

Điện thoại liên hệ/Tel: 028.6261.6365 Fax: 028.6253.2111

Email: [info@vietourist.com.vn](mailto:info@vietourist.com.vn) Website: <https://www.vietourist.com.vn/vn/>

**2. Nội dung thông tin công bố:**

- BCTC Quý 1 năm 2026

☐ BCTC riêng (TCNY không có công ty con và đơn vị kế toán cấp trên có đơn vị trực thuộc);

☒ BCTC hợp nhất (TCNY có công ty con);

☐ BCTC tổng hợp (TCNY có đơn vị kế toán trực thuộc tổ chức bộ máy kế toán riêng).

- Các trường hợp thuộc diện phải giải trình nguyên nhân:

+ Tổ chức kiểm toán đưa ra ý kiến không phải là ý kiến chấp nhận toàn phần đối với BCTC (đối với BCTC đã được kiểm toán năm 2025):

☐ Có ☒ Không

Văn bản giải trình trong trường hợp tích có:

☐ Có ☒ Không

+ Lợi nhuận sau thuế trong kỳ báo cáo có sự chênh lệch trước và sau kiểm toán từ 5% trở lên, chuyển từ lỗ sang lãi hoặc ngược lại (đối với BCTC được kiểm toán năm 2025):

☐ Có ☒ Không

Văn bản giải trình trong trường hợp tích có:

☐ Có ☒ Không



+ Lợi nhuận sau thuế thu nhập doanh nghiệp tại báo cáo kết quả kinh doanh của kỳ báo cáo thay đổi từ 10% trở lên so với báo cáo cùng kỳ năm trước:

☒ Có ☐ Không

Văn bản giải trình trong trường hợp tích có:

☒ Có ☐ Không

+ Lợi nhuận sau thuế trong kỳ báo cáo bị lỗ, chuyển từ lãi ở báo cáo cùng kỳ năm trước sang lỗ ở kỳ này hoặc ngược lại:

☒ Có ☐ Không

Văn bản giải trình trong trường hợp tích có:

☒ Có ☐ Không

**Lý do công bố lại BCTC hợp nhất Quý 1 năm 2026:** Sửa BCTC theo đúng mẫu trong Thông tư 43/2026/TT-BTC.

Thông tin này đã được công bố trên trang thông tin điện tử của công ty vào ngày: 08/05/2026 tại đường dẫn: [www.vietourist.com.vn](http://www.vietourist.com.vn).

Tài liệu đính kèm:

- BCTC Quý 1 năm 2026
- Văn bản giải trình

**Đại diện tổ chức**  
**Người UQCBTT**  
  
  
**Nguyễn Dương Trung Hiếu**



**CÔNG TY CỔ PHẦN VIETOURIST HOLDINGS**

Địa chỉ: 386/71C Lê Văn Sỹ, Phường Nhiều Lộc,  
Thành phố Hồ Chí Minh, Việt Nam

---

**CÔNG TY CỔ PHẦN VIETOURIST HOLDINGS**

**BÁO CÁO TÀI CHÍNH HỢP NHẤT GIỮA NIÊN ĐỘ QUÝ I NĂM 2026**

(kỳ kế toán kết thúc ngày 31 tháng 03 năm 2026 và cho giai đoạn từ ngày 01/01/2026 đến ngày 31/03/2026)

Theo các Chuẩn mực Kế toán Việt Nam, Chế độ kế toán doanh nghiệp theo thông tư số 99/2015/TT-BTC và Hướng dẫn phương pháp lập và trình bày Báo cáo tài chính hợp nhất theo thông tư số 43/2026/TT-BTC



## **CÔNG TY CỔ PHẦN VIETOURIST HOLDINGS**

Địa chỉ: 386/71C Lê Văn Sỹ, Phường Nhiều Lộc,  
Thành phố Hồ Chí Minh, Việt Nam

---

### **MỤC LỤC**

1.	Mục lục	2
2.	Báo cáo của Hội đồng quản trị	3-5
4.	Báo cáo tình hình tài chính hợp nhất	6-9
5.	Báo cáo kết quả hoạt động kinh doanh hợp nhất	10
6.	Báo cáo lưu chuyển tiền tệ hợp nhất	11-12
7.	Bản thuyết minh Báo cáo tài chính hợp nhất	13-32



## CÔNG TY CỔ PHẦN VIETOURIST HOLDINGS

Địa chỉ: 386/71C Lê Văn Sỹ, Phường Nhiều Lộc,  
Thành phố Hồ Chí Minh, Việt Nam

### BÁO CÁO CỦA HỘI ĐỒNG QUẢN TRỊ

Hội đồng quản trị Công ty Cổ phần Vietourist Holdings (sau đây gọi tắt là “Công ty”) trình bày báo cáo của mình cùng với Báo cáo tài chính hợp nhất giữa niên độ quý I năm 2026 cho kỳ kế toán kết thúc ngày 31 tháng 03 năm 2026 và cho giai đoạn từ ngày 01/01/2026 đến ngày 31/03/2026.

#### Khái quát về Công ty

Công ty là công ty cổ phần hoạt động theo Giấy chứng nhận đăng ký doanh nghiệp số 0311273634, đăng ký lần đầu ngày 26 tháng 10 năm 2011 và đăng ký thay đổi lần thứ 16 ngày 12 tháng 3 năm 2025 do Sở Tài chính thành phố Hồ Chí Minh cấp.

#### Trụ sở hoạt động

Địa chỉ : 386/71C Lê Văn Sỹ, phường Nhiều Lộc, thành phố Hồ Chí Minh, Việt Nam  
Điện thoại : 1900 633649  
Fax : 028.6253 2111

#### Công ty có các đơn vị trực thuộc sau:

Tên đơn vị	Địa chỉ
Chi nhánh Công ty Cổ phần Vietourist Holdings tại Bình Dương	Tầng 1, số nhà 48, đường số 9, khu trung tâm hành chính Dĩ An, khu phố Nhị Đồng 2, phường Dĩ An, thành phố Hồ Chí Minh, Việt Nam
Chi nhánh Phan Thiết Công ty Cổ phần Vietourist Holdings	Số 22 Nguyễn Đình Chiểu, phường Mũi Né, tỉnh Lâm Đồng, Việt Nam
Chi nhánh Đà Lạt Công ty Cổ phần Vietourist Holdings	Số 27/6 Hai Bà Trưng, phường Cam Ly - Đà Lạt, tỉnh Lâm Đồng, Việt Nam
Văn phòng đại diện Công ty Cổ phần Vietourist Holdings tại TP. Hồ Chí Minh	Số 242 – 242A Trần Hưng Đạo, phường Cầu Ông Lãnh, thành phố Hồ Chí Minh, Việt Nam
Văn phòng đại diện Công ty Cổ phần Vietourist Holdings - An Giang	Số 21A Trần Nhật Duật, phường Long Xuyên, tỉnh An Giang, Việt Nam
Văn phòng đại diện Công ty Cổ phần Vietourist Holdings tại Gia Lai	18 Lê Lai, phường Pleiku, tỉnh Gia Lai, Việt Nam
Văn phòng đại diện Công ty Cổ phần Vietourist Holdings - Hà Nội	Tầng 24, Tòa nhà Leadvisor, 643 Phạm Văn Đồng, phường Nghĩa Đô, thành phố Hà Nội, Việt Nam
Văn phòng đại diện Công ty Cổ phần Vietourist Holdings - Hải Phòng	Phòng 402, tầng 4, Trung tâm điều hành Nhà khách Hải Quân. Số 5 Lý Tự Trọng, phường Hồng Bàng, thành phố Hải Phòng, Việt Nam
Chi nhánh Công ty Cổ phần Vietourist Holdings tại Cần Thơ	Số 120 đường Nguyễn An Ninh, phường Ninh Kiều, thành phố Cần Thơ, Việt Nam

#### Hoạt động kinh doanh của Công ty là:

- Đại lý du lịch;
- Hoạt động của các đại lý bán vé máy bay, hoạt động của đại lý làm thủ tục hải quan;
- Khách sạn (đạt tiêu chuẩn sao và không hoạt động tại trụ sở);
- Nhà hàng và các dịch vụ ăn uống phục vụ lưu động (không hoạt động tại trụ sở);
- Vận tải hành khách đường bộ trong nội thành, ngoại thành (trừ vận tải bằng xe buýt);
- Vận tải hành khách đường bộ khác;

## CÔNG TY CỔ PHẦN VIETOURIST HOLDINGS

Địa chỉ: 386/71C Lê Văn Sỹ, Phường Nhiều Lộc,  
Thành phố Hồ Chí Minh, Việt Nam

- Vận tải hàng hóa bằng đường bộ;
- Kinh doanh bất động sản;
- Hoạt động phiên dịch, dịch thuật;
- Kinh doanh lữ hành nội địa và quốc tế;
- Dịch vụ hỗ trợ liên quan đến quảng bá và tổ chức tua du lịch.

### Hội đồng quản trị, Ban kiểm soát và Ban Tổng Giám đốc

Các thành viên Hội đồng quản trị, Ban kiểm soát và Ban Tổng Giám đốc của Công ty trong năm và cho đến thời điểm lập báo cáo này bao gồm:

#### Hội đồng quản trị

Họ và tên	Chức vụ	Ngày bầu/miễn nhiệm
Ông Trần Văn Tuấn	Chủ tịch	Bầu ngày 29 tháng 6 năm 2025
Ông Nguyễn Dương Trung Hiếu	Thành viên	Bầu ngày 29 tháng 6 năm 2025
Ông Phan Ngọc Tuấn	Thành viên	Bầu ngày 29 tháng 6 năm 2025
Ông Nguyễn Mạnh Huỳnh	Thành viên	Bầu ngày 29 tháng 6 năm 2025
Bà Vũ Phương Anh	Thành viên	Bầu ngày 29 tháng 6 năm 2025
Ông Trần Ngọc Hoàng	Thành viên	Bầu ngày 29 tháng 6 năm 2025

#### Ban kiểm soát

Họ và tên	Chức vụ	Ngày bầu/miễn nhiệm
Bà Trương Ngọc Hải Vân	Trưởng ban	Bầu ngày 29 tháng 6 năm 2025
Bà Trần Thị Cường	Thành viên	Bầu ngày 29 tháng 6 năm 2025
Bà Nguyễn Mạnh Toàn	Thành viên	Bầu ngày 29 tháng 6 năm 2025

#### Ban Tổng Giám đốc

Họ và tên	Chức vụ	Ngày bổ nhiệm/miễn nhiệm
Ông Nguyễn Dương Trung Hiếu	Tổng Giám đốc	Bổ nhiệm ngày 30 tháng 6 năm 2020
Ông Phan Ngọc Tuấn	Phó Tổng Giám đốc	Bổ nhiệm ngày 01 tháng 4 năm 2023
Ông Nguyễn Mạnh Huỳnh	Phó Tổng Giám đốc	Bổ nhiệm ngày 17 tháng 9 năm 2025

### Đại diện theo pháp luật

Người đại diện theo pháp luật của Công ty trong năm và cho đến thời điểm lập báo cáo này là Ông Trần Văn Tuấn - Chủ tịch Hội đồng quản trị (bầu ngày 29 tháng 6 năm 2025).

### Trách nhiệm của Ban Tổng Giám đốc

Ban Tổng Giám đốc chịu trách nhiệm lập Báo cáo tài chính hợp nhất phản ánh trung thực và hợp lý tình hình tài chính, kết quả hoạt động kinh doanh và lưu chuyển tiền tệ của Công ty trong kỳ kế toán tương ứng. Trong việc lập Báo cáo tài chính hợp nhất, Ban Tổng Giám đốc phải:

- Chọn lựa các chính sách kế toán thích hợp và áp dụng các chính sách này một cách nhất quán;
- Thực hiện các xét đoán và các ước tính một cách hợp lý và thận trọng;
- Nêu rõ các chuẩn mực kế toán áp dụng cho Công ty có được tuân thủ hay không và tất cả các sai lệch trọng yếu đã được trình bày và giải thích trong Báo cáo tài chính hợp nhất;



## CÔNG TY CỔ PHẦN VIETOURIST HOLDINGS

Địa chỉ: 386/71C Lê Văn Sỹ, Phường Nhiều Lộc,  
Thành phố Hồ Chí Minh, Việt Nam

- Lập Báo cáo tài chính hợp nhất trên cơ sở hoạt động liên tục trừ trường hợp không thể cho rằng Công ty sẽ tiếp tục hoạt động liên tục;
- Thiết lập và thực hiện hệ thống kiểm soát nội bộ một cách hữu hiệu nhằm hạn chế rủi ro có sai sót trọng yếu do gian lận hoặc nhầm lẫn trong việc lập và trình bày Báo cáo tài chính hợp nhất tổng hợp.

Ban Tổng Giám đốc đảm bảo các sổ kế toán thích hợp được lưu giữ đầy đủ để phản ánh tình hình tài chính của Công ty với mức độ chính xác hợp lý tại bất kỳ thời điểm nào và các sổ sách kế toán tuân thủ chế độ kế toán áp dụng. Ban Tổng Giám đốc cũng chịu trách nhiệm quản lý các tài sản Công ty và do đó đã thực hiện các biện pháp thích hợp để ngăn chặn và phát hiện các hành vi gian lận và các vi phạm khác.

Ban Tổng Giám đốc cam kết đã tuân thủ các yêu cầu nêu trên trong việc lập Báo cáo tài chính hợp nhất tổng hợp.

Phê duyệt Báo cáo tài chính hợp nhất.

Hội đồng quản trị phê duyệt Báo cáo tài chính hợp nhất đính kèm. Báo cáo tài chính hợp nhất đã phản ánh trung thực và hợp lý tình hình tài chính của Công ty tại thời điểm ngày 31 tháng 03 năm 2026, cũng như kết quả hoạt động kinh doanh hợp nhất và tình hình lưu chuyển tiền hợp nhất cho năm tài chính kết thúc cùng ngày, phù hợp với các chuẩn mực kế toán Việt Nam, Chế độ Kế toán doanh nghiệp Việt Nam và các quy định pháp lý có liên quan đến việc lập và trình bày Báo cáo tài chính hợp nhất.

Thay mặt Hội đồng quản trị,



**Trần Văn Tuấn**  
Chủ tịch

Ngày 29 tháng 4 năm 2026

VIETOURIST HOLDINGS

## BÁO CÁO TÌNH HÌNH TÀI CHÍNH HỢP NHẤT GIỮA NIÊN ĐỘ

Tại ngày 31 tháng 03 năm 2026

Đơn vị tính: VND

Chỉ tiêu	Mã chỉ tiêu	Thuyết minh	Số cuối kỳ	Số đầu năm
<b>TÀI SẢN</b>				
<b>A- TÀI SẢN NGẮN HẠN</b>	<b>100</b>		<b>246,314,054,870</b>	<b>234,655,329,462</b>
<b>I. Tiền và các khoản tương đương tiền</b>	<b>110</b>		<b>15,440,291,448</b>	<b>13,964,880,106</b>
- Tiền	111		15,440,291,448	13,213,522,989
- Các khoản tương đương tiền	112		-	751,357,117
<b>II. Đầu tư tài chính ngắn hạn</b>	<b>120</b>		<b>1,251,357,117</b>	<b>500,000,000</b>
- Chứng khoán kinh doanh	121		-	-
- Dự phòng giảm giá chứng khoán kinh doanh	122		-	-
- Đầu tư nắm giữ đến ngày đáo hạn	123		-	-
- Dự phòng đầu tư nắm giữ đến ngày đáo hạn ngắn hạn (*)	124		1,251,357,117	500,000,000
- Đầu tư ngắn hạn khác	125		-	-
- Dự phòng tổn thất các khoản đầu tư ngắn hạn khác (*)	126		-	-
<b>III. Các khoản phải thu ngắn hạn</b>	<b>130</b>		<b>199,956,342,358</b>	<b>214,044,620,906</b>
- Phải thu ngắn hạn của khách hàng	131	V.3	62,498,733,801	63,335,476,095
- Trả trước cho người bán ngắn hạn	132	V.4	76,415,183,158	100,556,637,158
- Phải thu nội bộ ngắn hạn	133		-	-
- Phải thu theo tiến độ hợp đồng xây dựng	134		-	-
- Phải thu ngắn hạn khác	135	V5, V6a	61,042,425,399	50,152,507,653
- Dự phòng phải thu ngắn hạn khó đòi (*)	136		-	-
- Tài sản Thiếu chờ xử lý	137		-	-
<b>IV. Hàng tồn kho</b>	<b>140</b>		<b>28,183,724,600</b>	<b>5,553,271,737</b>
- Hàng tồn kho	141	V.7	28,183,724,600	5,553,271,737
- Dự phòng giảm giá hàng tồn kho (*)	142		-	-
<b>V. Tài sản ngắn hạn khác</b>	<b>160</b>		<b>1,482,339,347</b>	<b>592,556,713</b>
- Chi phí chờ phân bổ ngắn hạn	161	V.8a	655,457,549	355,831,241
- Thuế GTGT được khấu trừ	162		826,881,798	236,725,472
- Thuế và các khoản phải thu khác nhà nước	163		-	-
- Giao dịch mua bán lại trái phiếu Chính phủ	164		-	-
- Tài sản ngắn hạn khác	165		-	-



## BÁO CÁO TÌNH HÌNH TÀI CHÍNH HỢP NHẤT GIỮA NIÊN ĐỘ

Tại ngày 31 tháng 03 năm 2026

Đơn vị tính: VND

Chỉ tiêu	Mã chỉ tiêu	Thuyết minh	Số cuối kỳ	Số đầu năm
<b>B. TÀI SẢN DÀI HẠN</b>	<b>200</b>		<b>144,288,015,613</b>	<b>148,833,720,540</b>
<b>I. Các khoản phải thu dài hạn</b>	<b>210</b>		<b>2,701,000,000</b>	<b>2,701,000,000</b>
- Phải thu dài hạn của khách hàng	211		-	-
- Trả trước cho người bán dài hạn	212		-	-
- Vốn kinh doanh ở đơn vị trực thuộc	213		-	-
- Phải thu nội bộ dài hạn	214		-	-
- Phải thu dài hạn khác	215	V.6b	2,701,000,000	2,701,000,000
- Dự phòng phải thu dài hạn khó đòi (*)	216		-	-
<b>II. Tài sản cố định</b>	<b>220</b>		<b>51,269,122,789</b>	<b>53,214,278,506</b>
- Tài sản cố định hữu hình	221	V.9	51,269,122,789	53,214,278,506
- Nguyên giá	222		75,504,586,478	75,504,586,478
- Giá trị hao mòn lũy kế	223		(24,235,463,689)	(22,290,307,972)
- Tài sản cố định thuê tài chính	224		-	-
- Nguyên giá	225		-	-
- Giá trị hao mòn lũy kế	226		-	-
- Tài sản cố định vô hình	227		-	-
- Nguyên giá	228		-	-
- Giá trị hao mòn lũy kế	229		-	-
<b>III. Đầu tư tài chính dài hạn</b>	<b>260</b>		<b>89,776,742,198</b>	<b>91,602,760,440</b>
- Đầu tư vào công ty con	261		-	-
- Đầu tư vào công ty liên, liên kết	262	V.2b	91,600,000,000	91,602,760,440
- Đầu tư góp vốn vào đơn vị khác	263		-	-
- Dự phòng tổn thất đầu tư vào đơn vị khác dài hạn (*)	264		(1,823,257,802)	-
- Đầu tư nắm giữ đến ngày đáo hạn dài hạn	265		-	-
- Dự phòng đầu tư nắm giữ đến ngày đáo hạn dài hạn (*)	266		-	-
<b>IV. Tài sản dài hạn khác</b>	<b>270</b>		<b>541,150,626</b>	<b>1,315,681,594</b>
- Chi phí chờ phân bổ dài hạn	271	V.8b	541,150,626	1,315,681,594
- Tài sản thuê thu nhập hoãn lại	272		-	-
- Thiết bị vật tư, phụ tùng thay thế dài hạn	273		-	-
- Tài sản dài hạn khác	274		-	-
- Lợi thế thương mại	279		-	-
<b>TỔNG CỘNG TÀI SẢN</b>	<b>280</b>		<b>390,602,070,483</b>	<b>383,489,050,002</b>



## BÁO CÁO TÌNH HÌNH TÀI CHÍNH HỢP NHẤT GIỮA NIÊN ĐỘ

Tại ngày 31 tháng 03 năm 2026

Đơn vị tính: VND

Chỉ tiêu	Mã chỉ tiêu	Thuyết minh	Số cuối kỳ	Số đầu năm
<b>NGUỒN VỐN</b>				
<b>C. NỢ PHẢI TRẢ</b>	<b>300</b>		<b>128,030,629,240</b>	<b>118,796,989,781</b>
<b>I. Nợ ngắn hạn</b>	<b>310</b>		<b>111,126,651,758</b>	<b>101,673,095,631</b>
- Phải trả người bán ngắn hạn	311	V.10	13,379,211,828	23,888,407,784
- Người mua trả tiền trước ngắn hạn	312	V.11	35,711,548,592	10,213,668,701
- Phải trả cổ tức, lợi nhuận	313		-	-
- Thuế và các khoản phải nộp nhà nước ngắn hạn	314	V.12	291,176,067	279,585,505
- Phải trả người lao động	315	V.13	1,141,684,826	791,431,571
- Chi phí phải trả ngắn hạn	316	V.14	4,266,759,760	4,464,733,562
- Phải trả nội bộ ngắn hạn	317		-	-
- Phải trả theo tiến độ hợp đồng xây dựng ngắn hạn	318		-	-
- Doanh thu chờ phân bổ ngắn hạn	319	V.15	1,711,344,239	758,542,276
- Phải trả ngắn hạn khác	320	V.16	146,378,000	20,000,000
- Vay và nợ thuê tài chính ngắn hạn	321	V.17a	54,478,548,446	61,256,726,232
- Dự phòng phải trả ngắn hạn	322		-	-
- Quỹ khen thưởng phúc lợi	323		-	-
- Quỹ bình ổn giá	324		-	-
- Giao dịch mua bán lại trái phiếu Chính phủ	325		-	-
<b>II. Nợ dài hạn</b>	<b>330</b>		<b>16,903,977,482</b>	<b>17,123,894,150</b>
- Phải trả người bán dài hạn	331		-	-
- Người mua trả tiền trước dài hạn	332		-	-
- Thuế và các khoản phải nộp Nhà nước dài hạn	333		-	-
- Chi phí phải trả dài hạn	334		-	-
- Phải trả nội bộ về vốn kinh doanh	335		-	-
- Phải trả nội bộ dài hạn	336		-	-
- Doanh thu chờ phân bổ dài hạn	337		-	-
- Phải trả dài hạn khác	338		-	-
- Vay và nợ thuê tài chính dài hạn	339	V.17b	16,903,977,482	17,123,894,150
- Trái phiếu chuyển đổi	340		-	-
- Cổ phiếu ưu đãi	341		-	-
- Thuế thu nhập hoãn lại phải trả	342		-	-
- Dự phòng phải trả dài hạn	343		-	-
- Quỹ phát triển khoa học và công nghệ	344		-	-


## BÁO CÁO TÌNH HÌNH TÀI CHÍNH HỢP NHẤT GIỮA NIÊN ĐỘ

Tại ngày 31 tháng 03 năm 2026

Đơn vị tính: VND

Chỉ tiêu	Mã chỉ tiêu	Thuyết minh	Số cuối kỳ	Số đầu năm
<b>D.VỐN CHỦ SỞ HỮU</b>	<b>400</b>		<b>262,571,441,243</b>	<b>264,692,060,221</b>
- Vốn góp của chủ sở hữu	411		240,000,000,000	240,000,000,000
-- Cổ phiếu phổ thông có quyền biểu quyết	411a	V.18a	240,000,000,000	240,000,000,000
-- Cổ phiếu ưu đãi	411b		240,000,000,000	240,000,000,000
- Thặng dư vốn	412		-	-
- Quyền chọn chuyển đổi trái phiếu	413	V.18a	180,250,000	180,250,000
- Vốn khác của chủ sở hữu	414		-	-
- Cổ phiếu mua lại của chính mình (*)	415		-	-
- Chênh lệch đánh giá lại tài sản	416		-	-
- Chênh lệch tỷ giá hối đoái	417		-	-
- Quỹ đầu tư phát triển	418		-	-
- Quỹ khác thuộc vốn chủ sở hữu	419		-	-
- Lợi nhuận sau thuế chưa phân phối	420	V.18a	22,391,191,243	24,511,810,221
- LNST chưa phân phối lũy kế đến cuối kỳ trước	420a		22,696,911,183	22,146,991,245
- LNST chưa phân phối kỳ này	420b		(305,719,940)	2,364,818,976
- Lợi ích cổ đông không kiểm soát	429		-	-
<b>TỔNG CỘNG NGUỒN VỐN</b>	<b>440</b>		<b>390,602,070,483</b>	<b>383,489,050,002</b>

TP. Hồ Chí Minh, ngày 29 tháng 4 năm 2025

  
Nguyễn Thị Bích Thủy  
Người lập

  
Nguyễn Thị Kim Yến  
Kế toán trưởng

  
Trần Văn Tuấn  
Chủ tịch Hội đồng quản trị




CÔNG TY CỔ PHẦN VIETOURIST HOLDINGS  
Địa chỉ: 386/71C Lê Văn Sỹ, Phường Nhiều Lộc,  
Thành phố Hồ Chí Minh, Việt Nam


BÁO CÁO TÀI CHÍNH HỢP NHẤT GIỮA NIÊN ĐỘ  
Quý I năm tài chính 2026  
Mẫu số: B 02a - DN/HN

## BÁO CÁO KẾT QUẢ HOẠT ĐỘNG KINH DOANH HỢP NHẤT GIỮA NIÊN ĐỘ

Kỳ kế toán từ ngày 01/01/2026 đến ngày 31/03/2026

Chi tiêu	Mã chi tiêu	Thuyết minh	Quý này năm nay	Quý này năm trước	Số lũy kế từ đầu năm đến cuối quý này (Năm nay)	Số lũy kế từ đầu năm đến cuối quý này (Năm trước)
- Doanh thu bán hàng và cung cấp dịch vụ (1)	01	VL.1	18.957.293,187	15.590.824,587	18.957.293,187	15.590.824,587
- Các khoản giảm trừ doanh thu	02		-	-	-	-
- Doanh thu thuần về bán hàng và cung cấp dịch vụ (10 = 01 - 02)	10		18.957.293,187	15.590.824,587	18.957.293,187	15.590.824,587
- Giá vốn hàng bán	11	VL.2	12.444.173,784	9.508.788,762	12.444.173,784	9.508.788,762
- Lợi nhuận gộp về bán hàng và cung cấp dịch vụ (20=10-11)	20		6.513.119,403	6.082.035,825	6.513.119,403	6.082.035,825
- Lãi/ổ của hoạt động bán, thanh lý bất động sản đầu tư	21		-	-	-	-
- Doanh thu hoạt động tài chính	22	VL.3	70.313,109	137.900,323	70.313,109	137.900,323
- Chi phí tài chính	23	VL.4	1.428.888,642	1.288.320,842	1.428.888,642	1.288.320,842
+ Chi phí đi vay	24		1.307.738,860	1.287.301,720	1.307.738,860	1.287.301,720
- Chi phí bán hàng	25	VL.5	2.455.922,880	1.358.257,182	2.455.922,880	1.358.257,182
- Chi phí quản lý doanh nghiệp	26	VL.6	2.348.891,077	2.871.217,975	2.348.891,077	2.871.217,975
- Phần lãi hoặc lỗ trong công ty liên doanh, liên kết	27		-	-	-	-
- Lợi nhuận thuần từ hoạt động kinh doanh (30=20+21+(22-23)-(25+26)+27	30		349.729,913	702.140,149	349.729,913	702.140,149
- Thu nhập khác	31	VL.7	1.770,909	1.844,000	1.770,909	1.844,000
- Chi phí khác	32	VL.8	630.393,336	20.000,000	630.393,336	20.000,000
- Lợi nhuận khác (40=31-32)	40		(628.622,427)	(18.156,000)	(628.622,427)	(18.156,000)
- Tổng lợi nhuận kế toán trước thuế (50=30+40)	50		(278.892,514)	683.984,149	(278.892,514)	683.984,149
- Chi phí thuế TNDN hiện hành	51	VL.12	9.286,859	138.485,381	9.286,859	138.485,381
- Chi phí thuế TNDN hoãn lại	52		-	-	-	-
- Lợi nhuận sau thuế thu nhập doanh nghiệp (60=50-51-52) (*)	60		(288.179,373)	545.498,768	(288.179,373)	545.498,768
- Lợi nhuận sau thuế của công ty mẹ	61		(288.179,373)	545.498,768	(288.179,373)	545.498,768
- Lợi nhuận sau thuế của cổ đông không kiểm soát	62		-	-	-	-
- Lãi cơ bản trên cổ phiếu(*)	70	VL.9a	(13)	23	(13)	23
- Lãi suy giảm trên cổ phiếu(*)	71	VL.9a	(13)	23	(13)	23

  
Nguyễn Thị Bích Thủy  
Người lập

  
Nguyễn Thị Kim Yến  
Kế toán trưởng





## BÁO CÁO LƯU CHUYỂN TIỀN TỆ HỢP NHẤT GIỮA NIÊN ĐỘ

(Dạng đầy đủ)

(Theo phương pháp gián tiếp)

Kỳ kế toán từ ngày 01/01/2026 đến ngày 31/03/2026

Chỉ tiêu	Mã chỉ tiêu	Thuyết minh	Lũy kế từ đầu năm đến cuối quý này (Năm nay)	Đơn vị tính: VND Lũy kế từ đầu năm đến cuối quý này (Năm trước)
<b>I. Lưu chuyển tiền từ hoạt động kinh doanh</b>				
1. Lợi nhuận trước thuế	01		(278,892,514)	633,586,542
2. Điều chỉnh cho các khoản			-	-
- Khấu hao TSCĐ	02	V.9	1,732,262,076	220,558,845
- Các khoản dự phòng	03		1,823,257,802	-
- Lãi, lỗ chênh lệch tỷ giá hối đoái do đánh giá lại các khoản mục tiền tệ có gốc ngoại tệ	04	VI.3	-	-
- Lãi, lỗ từ hoạt động đầu tư, tài chính	05	V.2b, VI.3	(61,378,000)	(150,171,672)
- Chi phí đi vay	06	VI.4	121,149,782	92,396,691
- Các khoản điều chỉnh khác	07		-	-
3. Lợi nhuận từ hoạt động kinh doanh trước thay đổi vốn lưu động	08		3,336,399,146	796,370,406
- Tăng, giảm các khoản phải thu	09		15,464,594,780	(121,161,052,622)
- Tăng, giảm hàng tồn kho	10		(22,630,452,863)	(42,150,000)
- Tăng, giảm các khoản phải trả (Không kể lãi vay phải trả, thuế thu nhập doanh nghiệp phải nộp)	11		13,114,436,822	160,706,939
- Tăng, giảm chi phí chờ phân bổ	12		474,904,660	(20,000,000)
- Tăng, giảm chứng khoán kinh doanh	13		-	-
- Chi phí đi vay đã trả	14		-	(98,541,122)
- Thuế thu nhập doanh nghiệp đã nộp	15		-	(6,889,950)
- Tiền thu khác từ hoạt động kinh doanh	16		1,251,042,237	-
- Tiền chi khác cho hoạt động kinh doanh	17		(1,962,804,067)	(1,354,245,200)
<b>Lưu chuyển tiền thuần từ hoạt động kinh doanh</b>	<b>20</b>		<b>9,048,120,715</b>	<b>(121,725,801,549)</b>
<b>II. Lưu chuyển tiền từ hoạt động đầu tư</b>				
1. Tiền chi để mua sắm, xây dựng TSCĐ và các tài sản dài hạn khác	21		-	-
2. Tiền thu từ thanh lý, nhượng bán TSCĐ và các tài sản dài hạn khác	22		-	-
3. Tiền chi cho vay, mua các công cụ nợ của đơn vị khác	23		1,300,000,000	-
4. Tiền thu hồi cho vay, bán lại các công cụ nợ của đơn vị khác	24		-	-
5. Tiền chi đầu tư góp vốn vào đơn vị khác	25		2,760,440	-
6. Tiền thu hồi đầu tư góp vốn vào đơn vị khác	26		-	-
7. Tiền thu lãi cho vay, cổ tức và lợi nhuận được chia	27		-	50,000,000
<b>Lưu chuyển tiền thuần từ hoạt động đầu tư</b>	<b>30</b>		<b>1,302,760,440</b>	<b>50,000,000</b>

## BÁO CÁO LƯU CHUYỂN TIỀN TỆ HỢP NHẤT GIỮA NIÊN ĐỘ

(Dạng đầy đủ)

(Theo phương pháp gián tiếp)

Kỳ kế toán từ ngày 01/01/2026 đến ngày 31/03/2026

Đơn vị tính: VND

Chỉ tiêu	Mã chỉ tiêu	Thuyết minh	Lũy kế từ đầu năm đến cuối quý này (Năm nay)	Lũy kế từ đầu năm đến cuối quý này (Năm trước)
<b>III. Lưu chuyển tiền từ hoạt động tài chính</b>				
1. Tiền thu từ phát hành cổ phiếu, nhận vốn góp của chủ sở hữu	31	V.18a	-	120,000,000,000
2. Tiền trả lại vốn góp cho các chủ sở hữu, mua lại cổ phiếu đã phát hành	32		-	-
3. Tiền thu từ đi vay	33	/1.17a, V.17	(6,778,177,786)	-
4. Tiền trả nợ gốc vay	34	/1.17a, V.17	(219,916,668)	(219,916,668)
5. Tiền trả nợ gốc thuê tài chính	35		-	-
6. Cổ tức, lợi nhuận đã trả cho chủ sở hữu	36		-	-
<b>Lưu chuyển tiền thuần từ hoạt động tài chính</b>	<b>40</b>		<b>(6,998,094,454)</b>	<b>119,780,083,332</b>
<b>Lưu chuyển tiền thuần trong kỳ (50 = 20+30+40)</b>	<b>50</b>		<b>1,526,768,459</b>	<b>(1,895,718,217)</b>
<b>Tiền và tương đương tiền đầu kỳ</b>	<b>60</b>	V.1	<b>13,913,522,989</b>	<b>15,860,598,323</b>
<b>Ảnh hưởng của thay đổi tỷ giá hối đoái quy đổi ngoại tệ</b>	<b>61</b>		<b>-</b>	<b>-</b>
<b>Tiền và tương đương tiền cuối kỳ (70 = 50+60+61)</b>	<b>70</b>	V.1	<b>15,440,291,448</b>	<b>13,964,880,106</b>

TP. Hồ Chí Minh, ngày 29 tháng 4 năm 2025

Nguyễn Thị Bích Thủy  
Người lập

Nguyễn Thị Kim Yến  
Kế toán trưởng



Trần Văn Tuấn  
Chủ tịch Hội đồng quản trị



**BẢN THUYẾT MINH BÁO CÁO TÀI CHÍNH HỢP NHẤT GIỮA NIÊN ĐỘ  
Quý I Năm 2026****I. ĐẶC ĐIỂM HOẠT ĐỘNG****1. Hình thức sở hữu vốn**

Công ty Cổ phần Vietourist Holdings (sau đây gọi tắt là “Công ty” hay “Công ty mẹ”) là công ty cổ phần.

**2. Lĩnh vực kinh doanh**

Lĩnh vực kinh doanh của Công ty là thương mại và dịch vụ.

**3. Ngành nghề kinh doanh**

Hoạt động kinh doanh chính của Công ty là: Đại lý du lịch, kinh doanh lữ hành nội địa và quốc tế.

**4. Chu kỳ sản xuất, kinh doanh thông thường**

Chu kỳ sản xuất kinh doanh thông thường của Công ty không quá 12 tháng.

**5. Cấu trúc Tập đoàn**

Tập đoàn bao gồm Công ty mẹ và 01 công ty con chịu sự kiểm soát của Công ty mẹ. Công ty con được hợp nhất trong Báo cáo tài chính hợp nhất này.

**5a. Danh sách công ty con được hợp nhất**

Công ty chỉ đầu tư vào công ty con là Công ty TNHH Vận tải Vietrip có trụ sở chính tại số 242 – 242A Trần Hưng Đạo, phường Cầu Ông Lãnh, thành phố Hồ Chí Minh, Việt Nam. Hoạt động kinh doanh chính của công ty con này là vận tải hành khách đường bộ khác. Tại ngày kết thúc năm tài chính, tỷ lệ lợi ích và tỷ lệ quyền biểu quyết của Công ty tại công ty con này là 100% (số đầu năm là 100%).

**5b. Danh sách Công ty liên kết được phản ánh trong Báo cáo tài chính hợp nhất theo phương pháp vốn chủ sở hữu**

Tên công ty	Địa chỉ trụ sở chính	Hoạt động kinh doanh chính	Tỷ lệ vốn góp	Tỷ lệ phần sở hữu	Tỷ lệ quyền biểu quyết
Công ty Cổ phần Dịch vụ và Giải pháp Y tế Medicshare	Số 36, ngõ 44 đường Nguyễn Đình Chiểu, phường Hai Bà Trưng, thành phố Hà Nội, Việt Nam	Hoạt động chuyên môn, khoa học và công nghệ khác chưa được phân vào đâu	48,14%	48,14%	48,14%
Công ty Cổ phần Nhà hàng Việt Mũi Né	Số 191 Nguyễn Đình Chiểu, phường Mũi Né, tỉnh Lâm Đồng, Việt Nam	Nhà hàng và các dịch vụ ăn uống phục vụ lưu động	40%	40%	40%
Công ty Cổ phần Retreat & Wellness La Ngâu	Bán 2, xã Đồng Kho, tỉnh Lâm Đồng, Việt Nam	Dịch vụ lưu trú ngắn ngày	45%	45%	45%
Công ty Cổ phần Xã hội Hoàng Kim Tây Nguyên	06 Lê Lợi, phường Pleiku, tỉnh Gia Lai, Việt Nam	Trồng rừng, chăm sóc rừng và tươm giống cây lâm nghiệp	45,33%	45,33%	45,33%

**6. Tuyên bố về khả năng so sánh thông tin trên Báo cáo tài chính hợp nhất**

Các số liệu tương ứng của năm trước so sánh được với số liệu của năm nay.

**7. Nhân viên**

Tại ngày kết thúc năm tài chính Tập đoàn có 88 nhân viên đang làm việc (số đầu năm là 59 nhân viên).

Bản thuyết minh này là một bộ phận hợp thành và phải được đọc cùng với Báo cáo tài chính hợp nhất

**II. NĂM TÀI CHÍNH, ĐƠN VỊ TIỀN TỆ SỬ DỤNG TRONG KẾ TOÁN****1. Năm tài chính**

Năm tài chính của Tập đoàn bắt đầu từ ngày 01 tháng 01 và kết thúc vào ngày 31 tháng 12 hàng năm.

**2. Đơn vị tiền tệ sử dụng trong kế toán**

Đơn vị tiền tệ sử dụng trong kế toán là Đồng Việt Nam (VND) do phần lớn các nghiệp vụ được thực hiện bằng đơn vị tiền tệ VND.

**III. CHUẨN MỰC VÀ CHẾ ĐỘ KẾ TOÁN ÁP DỤNG****1. Chế độ kế toán áp dụng**

Tập đoàn áp dụng các chuẩn mực kế toán Việt Nam, Chế độ Kế toán doanh nghiệp Việt Nam được ban hành theo Thông tư số 99/2025/TT-BTC ngày 27 tháng 10 năm 2025 và các thông tư hướng dẫn thực hiện chuẩn mực kế toán của Bộ Tài chính trong việc lập và trình bày Báo cáo tài chính hợp nhất.

**2. Tuyên bố về việc tuân thủ chuẩn mực kế toán và chế độ kế toán**

Ban Tổng Giám đốc đảm bảo đã tuân thủ yêu cầu của các chuẩn mực kế toán Việt Nam, Chế độ Kế toán doanh nghiệp Việt Nam được ban hành theo Thông tư số 99/2025/TT-BTC ngày 27 tháng 10 năm 2025, Thông tư số 43/2026/TT-BTC ngày 20 tháng 04 năm 2026 cũng như các thông tư khác hướng dẫn thực hiện chuẩn mực kế toán của Bộ Tài chính trong việc lập và trình bày Báo cáo tài chính hợp nhất.

Các quy định của Thông tư 99 được áp dụng cho việc ghi sổ, lập và trình bày Báo cáo tài chính cho năm tài chính bắt đầu từ ngày 01 tháng 01 năm 2026.

**IV. CÁC CHÍNH SÁCH KẾ TOÁN ÁP DỤNG****1. Cơ sở lập Báo cáo tài chính hợp nhất**

Báo cáo tài chính hợp nhất được lập trên cơ sở kế toán dồn tích (trừ các thông tin liên quan đến các luồng tiền).

**2. Cơ sở hợp nhất**

Báo cáo tài chính hợp nhất bao gồm Báo cáo tài chính tổng hợp của Công ty mẹ và Báo cáo tài chính của công ty con. Công ty con là đơn vị chịu sự kiểm soát của Công ty mẹ. Sự kiểm soát tồn tại khi Công ty mẹ có khả năng trực tiếp hay gián tiếp chi phối các chính sách tài chính và hoạt động của công ty con để thu được các lợi ích kinh tế từ các hoạt động này. Khi xác định quyền kiểm soát có tính đến quyền biểu quyết tiềm năng phát sinh từ các quyền chọn mua hoặc các công cụ nợ và công cụ vốn có thể chuyển đổi thành cổ phiếu phổ thông tại ngày kết thúc năm tài chính.

Kết quả hoạt động kinh doanh của công ty con được mua lại hoặc bán đi trong năm được trình bày trong Báo cáo kết quả hoạt động kinh doanh hợp nhất từ ngày mua hoặc cho đến ngày bán khoản đầu tư ở công ty con đó.

Báo cáo tài chính của công ty mẹ và công ty con sử dụng để hợp nhất được lập cho cùng một kỳ kế toán và áp dụng các chính sách kế toán thống nhất cho các giao dịch và sự kiện cùng loại trong những hoàn cảnh tương tự. Trong trường hợp chính sách kế toán của công ty con khác với chính sách kế toán áp dụng thống nhất trong Tập đoàn thì Báo cáo tài chính của công ty con sẽ có những điều chỉnh thích hợp trước khi sử dụng cho việc lập Báo cáo tài chính hợp nhất.



Số dư các tài khoản trên Bảng cân đối kế toán giữa các công ty trong cùng Tập đoàn, các giao dịch nội bộ, các khoản lãi nội bộ chưa thực hiện phát sinh từ các giao dịch này phải được loại trừ hoàn toàn. Các khoản lỗ chưa thực hiện phát sinh từ các giao dịch nội bộ cũng được loại bỏ trừ khi chi phí tạo nên khoản lỗ đó không thể thu hồi được.

Lợi ích của cổ đông không kiểm soát thể hiện phần lãi hoặc lỗ trong kết quả kinh doanh và tài sản thuần của công ty con không được nắm giữ bởi Tập đoàn và được trình bày ở khoản mục riêng trên Báo cáo kết quả hoạt động kinh doanh hợp nhất và trên Bảng cân đối kế toán hợp nhất (thuộc phần vốn chủ sở hữu). Lợi ích của cổ đông không kiểm soát bao gồm giá trị các lợi ích của cổ đông không kiểm soát tại ngày hợp nhất kinh doanh ban đầu và phần lợi ích của cổ đông không kiểm soát trong biến động của vốn chủ sở hữu kể từ ngày hợp nhất kinh doanh. Các khoản lỗ phát sinh tại công ty con được phân bổ tương ứng với phần sở hữu của cổ đông không kiểm soát, kể cả trường hợp số lỗ đó lớn hơn phần sở hữu của cổ đông không kiểm soát trong tài sản thuần của công ty con.

### **3. Các giao dịch bằng ngoại tệ**

Các giao dịch phát sinh bằng ngoại tệ được chuyển đổi theo tỷ giá tại ngày phát sinh giao dịch. Số dư các khoản mục tiền tệ có gốc ngoại tệ tại ngày kết thúc năm tài chính được quy đổi theo tỷ giá tại ngày này.

Chênh lệch tỷ giá phát sinh trong năm từ các giao dịch bằng ngoại tệ được ghi nhận vào doanh thu hoạt động tài chính hoặc chi phí tài chính. Chênh lệch tỷ giá do đánh giá lại các khoản mục tiền tệ có gốc ngoại tệ tại ngày kết thúc năm tài chính sau khi bù trừ chênh lệch tăng và chênh lệch giảm được ghi nhận vào doanh thu hoạt động tài chính hoặc chi phí tài chính.

Tỷ giá sử dụng để quy đổi các giao dịch phát sinh bằng ngoại tệ là tỷ giá giao dịch thực tế tại thời điểm phát sinh giao dịch. Tỷ giá giao dịch thực tế đối với các giao dịch bằng ngoại tệ được xác định như sau:

- Đối với hợp đồng mua bán ngoại tệ (hợp đồng mua bán ngoại tệ giao ngay): tỷ giá ký kết trong hợp đồng mua, bán ngoại tệ giữa Tập đoàn và ngân hàng.
- Đối với nợ phải thu: tỷ giá mua của ngân hàng thương mại nơi Tập đoàn chỉ định khách hàng thanh toán tại thời điểm giao dịch phát sinh.
- Đối với nợ phải trả: tỷ giá bán của ngân hàng thương mại nơi Tập đoàn dự kiến giao dịch tại thời điểm giao dịch phát sinh.

Tỷ giá sử dụng để đánh giá lại số dư các khoản mục tiền tệ có gốc ngoại tệ tại ngày kết thúc năm tài chính được xác định theo nguyên tắc sau:

- Đối với các khoản ngoại tệ gửi ngân hàng: tỷ giá mua ngoại tệ của ngân hàng nơi Công ty mở tài khoản ngoại tệ.
- Đối với các khoản mục tiền tệ có gốc ngoại tệ được phân loại là tài sản khác: tỷ giá mua ngoại tệ của Ngân hàng TMCP Quân Đội Việt Nam - Chi nhánh Sài Gòn (Ngân hàng Tập đoàn thường xuyên có giao dịch).
- Đối với các khoản mục tiền tệ có gốc ngoại tệ được phân loại là nợ phải trả: tỷ giá bán ngoại tệ của Ngân hàng TMCP Quân Đội Việt Nam - Chi nhánh Sài Gòn (Ngân hàng Tập đoàn thường xuyên có giao dịch).

### **4. Tiền và các khoản tương đương tiền**

Tiền bao gồm tiền mặt và tiền gửi ngân hàng không kỳ hạn. Các khoản tương đương tiền là các khoản đầu tư ngắn hạn có thời hạn thu hồi không quá 3 tháng kể từ ngày đầu tư, có khả năng chuyển đổi dễ dàng thành một lượng tiền xác định và không có rủi ro trong việc chuyển đổi thành tiền tại thời điểm báo cáo.

### **5. Các khoản đầu tư tài chính**

#### ***Các khoản đầu tư vào công ty liên kết***

#### ***Công ty liên kết***

Công ty liên kết là doanh nghiệp mà Tập đoàn có ảnh hưởng đáng kể nhưng không có quyền kiểm soát đối với các chính sách tài chính và hoạt động. Ảnh hưởng đáng kể thể hiện ở quyền tham gia vào việc đưa ra các



quyết định về chính sách tài chính và hoạt động của doanh nghiệp nhận đầu tư nhưng không kiểm soát các chính sách này.

Các khoản đầu tư vào các công ty liên kết được ghi nhận theo phương pháp vốn chủ sở hữu. Theo đó, khoản đầu tư vào công ty liên kết được thể hiện trên Báo cáo tài chính hợp nhất theo chi phí đầu tư ban đầu và điều chỉnh cho các thay đổi trong phần lợi ích trên tài sản thuần của công ty liên kết sau ngày đầu tư. Nếu lợi ích của Tập đoàn trong khoản lỗ của công ty liên kết lớn hơn hoặc bằng giá trị ghi sổ của khoản đầu tư thì giá trị khoản đầu tư được trình bày trên Báo cáo tài chính hợp nhất là bằng không trừ khi Tập đoàn có các nghĩa vụ thực hiện thanh toán thay cho công ty liên kết.

Báo cáo tài chính của công ty liên kết được lập cùng kỳ kế toán với Báo cáo tài chính hợp nhất của Tập đoàn. Khi chính sách kế toán của công ty liên kết khác với chính sách kế toán áp dụng thống nhất trong Tập đoàn thì Báo cáo tài chính của công ty liên kết sẽ có những điều chỉnh thích hợp trước khi sử dụng cho việc lập Báo cáo tài chính hợp nhất.

Các khoản lãi, lỗ chưa thực hiện phát sinh từ các giao dịch với các công ty liên kết được loại trừ tương ứng với phần thuộc về Tập đoàn khi lập Báo cáo tài chính hợp nhất.

#### ***Các khoản đầu tư nắm giữ đến ngày đáo hạn***

Khoản đầu tư được phân loại là nắm giữ đến ngày đáo hạn khi Tập đoàn có ý định và khả năng giữ đến ngày đáo hạn. Các khoản đầu tư nắm giữ đến ngày đáo hạn chỉ gồm các khoản tiền gửi ngân hàng có kỳ hạn với mục đích thu lãi hàng kỳ.

Các khoản đầu tư nắm giữ đến ngày đáo hạn được ghi nhận ban đầu theo giá gốc bao gồm giá mua và các chi phí liên quan đến giao dịch mua các khoản đầu tư. Sau ghi nhận ban đầu, các khoản đầu tư này được ghi nhận theo giá trị có thể thu hồi. Thu nhập lãi từ các khoản đầu tư nắm giữ đến ngày đáo hạn sau ngày mua được ghi nhận trên Báo cáo kết quả hoạt động kinh doanh trên cơ sở dự thu. Lãi được hưởng trước khi Tập đoàn nắm giữ được ghi giảm trừ vào giá gốc tại thời điểm mua.

Khi có các bằng chứng chắc chắn cho thấy một phần hoặc toàn bộ khoản đầu tư có thể không thu hồi được và số tổn thất được xác định một cách đáng tin cậy thì tổn thất được ghi nhận vào chi phí tài chính trong năm và giảm trừ trực tiếp giá trị đầu tư.

#### **6. Các khoản phải thu**

Các khoản nợ phải thu được trình bày theo giá trị ghi sổ trừ đi các khoản dự phòng phải thu khó đòi.

Việc phân loại các khoản phải thu là phải thu khách hàng và phải thu khác được thực hiện theo nguyên tắc sau:

- Phải thu của khách hàng phản ánh các khoản phải thu mang tính chất thương mại phát sinh từ giao dịch có tính chất mua – bán giữa Tập đoàn và người mua là đơn vị độc lập với Tập đoàn.
- Phải thu khác phản ánh các khoản phải thu không có tính thương mại, không liên quan đến giao dịch mua – bán.

Dự phòng phải thu khó đòi được lập cho từng khoản nợ phải thu khó đòi căn cứ vào tuổi nợ quá hạn của các khoản nợ sau khi đã bù trừ với khoản nợ phải trả (nếu có) hoặc dự kiến mức tổn thất có thể xảy ra, cụ thể như sau:

- Đối với nợ phải thu quá hạn thanh toán:
  - 30% giá trị đối với khoản nợ phải thu quá hạn từ 06 tháng đến dưới 01 năm.
  - 50% giá trị đối với khoản nợ phải thu quá hạn từ 01 năm đến dưới 02 năm.
  - 70% giá trị đối với khoản nợ phải thu quá hạn từ 02 năm đến dưới 03 năm.
  - 100% giá trị đối với khoản nợ phải thu quá hạn từ 03 năm trở lên.

- Đối với nợ phải thu chưa quá hạn thanh toán nhưng khó có khả năng thu hồi: căn cứ vào dự kiến mức tổn thất để lập dự phòng.

Tăng, giảm số dự phòng nợ phải thu khó đòi cần phải trích lập tại ngày kết thúc năm tài chính được ghi nhận vào chi phí quản lý doanh nghiệp.

#### **7. Hàng tồn kho**

Hàng tồn kho được ghi nhận theo giá thấp hơn giữa giá gốc và giá trị thuần có thể thực hiện được.

Giá gốc hàng tồn kho được xác định như sau:

- Nguyên vật liệu, hàng hóa: bao gồm chi phí mua và các chi phí liên quan trực tiếp khác phát sinh để có được hàng tồn kho ở địa điểm và trạng thái hiện tại.
- Chi phí sản xuất kinh doanh dở dang: bao gồm chi phí nguyên vật liệu chính, chi phí nhân công và các chi phí có liên quan trực tiếp khác.

Giá xuất kho được tính theo phương pháp bình quân gia quyền và được hạch toán theo phương pháp kê khai thường xuyên.

Giá trị thuần có thể thực hiện được là giá bán ước tính của hàng tồn kho trong kỳ sản xuất, kinh doanh bình thường trừ chi phí ước tính để hoàn thành và chi phí ước tính cần thiết cho việc tiêu thụ chúng.

Dự phòng giảm giá hàng tồn kho được lập cho từng mặt hàng tồn kho có giá gốc lớn hơn giá trị thuần có thể thực hiện được. Tăng, giảm số dự phòng giảm giá hàng tồn kho cần phải trích lập tại ngày kết thúc năm tài chính được ghi nhận vào giá vốn hàng bán.

#### **8. Chi phí trả trước**

Chi phí trả trước bao gồm các chi phí thực tế đã phát sinh nhưng có liên quan đến kết quả hoạt động sản xuất kinh doanh của nhiều kỳ kế toán. Chi phí trả trước của Tập đoàn chủ yếu là công cụ dụng cụ, chi phí sửa chữa tài sản cố định và chi phí bảo hiểm. Các chi phí trả trước này được phân bổ trong khoảng thời gian trả trước hoặc thời gian các lợi ích kinh tế tương ứng được tạo ra từ các chi phí này.

##### ***Công cụ, dụng cụ***

Các công cụ, dụng cụ đã đưa vào sử dụng được phân bổ vào chi phí theo phương pháp đường thẳng với thời gian phân bổ không quá 03 năm.

##### ***Chi phí sửa chữa tài sản cố định***

Chi phí sửa chữa tài sản cố định phát sinh một lần có giá trị lớn được phân bổ vào chi phí theo phương pháp đường thẳng trong 03 năm.

##### ***Chi phí bảo hiểm***

Các chi phí bảo hiểm đã đưa vào sử dụng được phân bổ vào chi phí theo phương pháp đường thẳng với thời gian phân bổ theo thời hạn bảo hiểm.

#### **9. Tài sản cố định hữu hình**

Tài sản cố định hữu hình được thể hiện theo nguyên giá trừ hao mòn lũy kế. Nguyên giá tài sản cố định hữu hình bao gồm toàn bộ các chi phí mà Tập đoàn phải bỏ ra để có được tài sản cố định tính đến thời điểm đưa tài sản đó vào trạng thái sẵn sàng sử dụng. Các chi phí phát sinh sau ghi nhận ban đầu chỉ được ghi tăng nguyên giá tài sản cố định nếu các chi phí này chắc chắn làm tăng lợi ích kinh tế trong tương lai do sử dụng tài sản đó. Các chi phí phát sinh không thỏa mãn điều kiện trên được ghi nhận là chi phí sản xuất, kinh doanh trong năm.



Khi tài sản cố định hữu hình được bán hay thanh lý, nguyên giá và giá trị hao mòn lũy kế được xóa sổ và lãi, lỗ phát sinh do thanh lý được ghi nhận vào thu nhập hay chi phí trong năm.

Tài sản cố định hữu hình được khấu hao theo phương pháp đường thẳng dựa trên thời gian hữu dụng ước tính. Số năm khấu hao của các loại tài sản cố định hữu hình như sau:

<u>Loại tài sản cố định</u>	<u>Số năm</u>
Máy móc và thiết bị	03
Phương tiện vận tải, truyền dẫn	05 - 10

#### **10. Các khoản nợ phải trả và chi phí phải trả**

Các khoản nợ phải trả và chi phí phải trả được ghi nhận cho số tiền phải trả trong tương lai liên quan đến hàng hóa và dịch vụ đã nhận được. Chi phí phải trả được ghi nhận dựa trên các ước tính hợp lý về số tiền phải trả.

Việc phân loại các khoản phải trả là phải trả người bán, chi phí phải trả và phải trả khác được thực hiện theo nguyên tắc sau:

- Phải trả người bán phản ánh các khoản phải trả mang tính chất thương mại phát sinh từ giao dịch mua hàng hóa, dịch vụ, tài sản và người bán là đơn vị độc lập với Tập đoàn.
- Chi phí phải trả phản ánh các khoản phải trả cho hàng hóa, dịch vụ đã nhận được từ người bán hoặc đã cung cấp cho người mua nhưng chưa chi trả do chưa có hóa đơn hoặc chưa đủ hồ sơ, tài liệu kế toán và các khoản phải trả cho người lao động về tiền lương nghỉ phép, các khoản chi phí sản xuất, kinh doanh phải trích trước.
- Phải trả khác phản ánh các khoản phải trả không có tính thương mại, không liên quan đến giao dịch mua, bán, cung cấp hàng hóa dịch vụ.

Các khoản nợ phải trả và chi phí phải trả được phân loại ngắn hạn và dài hạn trên Bảng cân đối kế toán hợp nhất căn cứ theo kỳ hạn còn lại tại ngày kết thúc năm tài chính.

#### **11. Vốn chủ sở hữu**

##### ***Vốn góp của chủ sở hữu***

Vốn góp của chủ sở hữu được ghi nhận theo số vốn thực tế đã góp của các cổ đông Công ty mẹ.

##### ***Thặng dư vốn cổ phần***

Thặng dư vốn cổ phần được ghi nhận theo số chênh lệch giữa giá phát hành và mệnh giá cổ phiếu khi phát hành lần đầu hoặc phát hành bổ sung, chênh lệch giữa giá tái phát hành và giá trị sổ sách của cổ phiếu quỹ và cấu phần vốn của trái phiếu chuyển đổi khi đáo hạn. Chi phí trực tiếp liên quan đến việc phát hành bổ sung cổ phiếu và tái phát hành cổ phiếu quỹ được ghi giảm thặng dư vốn cổ phần.

#### **12. Phân phối lợi nhuận**

Lợi nhuận sau thuế thu nhập doanh nghiệp được phân phối cho các cổ đông sau khi đã trích lập các quỹ theo Điều lệ của Công ty cũng như các quy định của pháp luật và đã được Đại hội đồng cổ đông Công ty mẹ phê duyệt.

Việc phân phối lợi nhuận cho các cổ đông được cân nhắc đến các khoản mục phi tiền tệ nằm trong lợi nhuận sau thuế chưa phân phối có thể ảnh hưởng đến luồng tiền và khả năng chi trả cổ tức như lãi do đánh giá lại tài sản mang đi góp vốn, lãi do đánh giá lại các khoản mục tiền tệ, các công cụ tài chính và các khoản mục phi tiền tệ khác.

Cổ tức được ghi nhận là nợ phải trả khi được Đại hội đồng cổ đông Công ty mẹ biểu quyết thông qua và khi có thông báo chi trả cổ tức của Hội đồng quản trị.





**13. Ghi nhận doanh thu và thu nhập*****Doanh thu bán hàng hóa***

Doanh thu bán hàng hóa được ghi nhận khi đồng thời thỏa mãn các điều kiện sau:

- Tập đoàn đã chuyển giao phần lớn rủi ro và lợi ích gắn liền với quyền sở hữu hàng hóa cho người mua.
- Tập đoàn không còn nắm giữ quyền quản lý hàng hóa như người sở hữu hàng hóa hoặc quyền kiểm soát hàng hóa.
- Doanh thu được xác định tương đối chắc chắn. Khi hợp đồng quy định người mua được quyền trả lại hàng hóa đã mua theo những điều kiện cụ thể, doanh thu chỉ được ghi nhận khi những điều kiện cụ thể đó không còn tồn tại và người mua không được quyền trả lại hàng hóa (trừ trường hợp khách hàng có quyền trả lại hàng hóa dưới hình thức đổi lại để lấy hàng hóa, dịch vụ khác).
- Tập đoàn đã hoặc sẽ thu được lợi ích kinh tế từ giao dịch bán hàng.
- Xác định được chi phí liên quan đến giao dịch bán hàng.

***Doanh thu cung cấp dịch vụ***

Doanh thu cung cấp dịch vụ được ghi nhận khi đồng thời thỏa mãn các điều kiện sau:

- Doanh thu được xác định tương đối chắc chắn. Khi hợp đồng quy định người mua được quyền trả lại dịch vụ đã mua theo những điều kiện cụ thể, doanh thu chỉ được ghi nhận khi những điều kiện cụ thể đó không còn tồn tại và người mua không được quyền trả lại dịch vụ đã cung cấp.
- Tập đoàn đã hoặc sẽ thu được lợi ích kinh tế từ giao dịch cung cấp dịch vụ đó.
- Xác định được phần công việc đã hoàn thành vào thời điểm báo cáo.
- Xác định được chi phí phát sinh cho giao dịch và chi phí để hoàn thành giao dịch cung cấp dịch vụ đó.

Trường hợp dịch vụ được thực hiện trong nhiều kỳ thì doanh thu được ghi nhận trong kỳ được căn cứ vào kết quả phân công việc đã hoàn thành vào ngày kết thúc kỳ kế toán.

***Tiền lãi***

Tiền lãi được ghi nhận trên cơ sở thời gian và lãi suất thực tế từng kỳ.

**14. Chi phí đi vay**

Chi phí đi vay bao gồm lãi tiền vay và các chi phí khác phát sinh liên quan trực tiếp đến các khoản vay.

Chi phí đi vay được ghi nhận vào chi phí khi phát sinh. Trường hợp chi phí đi vay liên quan trực tiếp đến việc đầu tư xây dựng hoặc sản xuất tài sản dở dang cần có một thời gian đủ dài (trên 12 tháng) để có thể đưa vào sử dụng theo mục đích định trước hoặc bán thì chi phí đi vay này được tính vào giá trị của tài sản đó. Đối với khoản vay riêng phục vụ việc xây dựng tài sản cố định, bất động sản đầu tư, lãi vay được vốn hóa kể cả khi thời gian xây dựng dưới 12 tháng. Các khoản thu nhập phát sinh từ việc đầu tư tạm thời các khoản vay được ghi giảm nguyên giá tài sản có liên quan.

Đối với các khoản vốn vay chung trong đó có sử dụng cho mục đích đầu tư xây dựng hoặc sản xuất tài sản dở dang thì chi phí đi vay vốn hóa được xác định theo tỷ lệ vốn hóa đối với chi phí lũy kế bình quân gia quyền phát sinh cho việc đầu tư xây dựng cơ bản hoặc sản xuất tài sản đó. Tỷ lệ vốn hóa được tính theo tỷ lệ lãi suất bình quân gia quyền của các khoản vay chưa trả trong năm, ngoại trừ các khoản vay riêng biệt phục vụ cho mục đích hình thành một tài sản cụ thể.

**15. Các khoản chi phí**

Chi phí là những khoản làm giảm lợi ích kinh tế được ghi nhận tại thời điểm giao dịch phát sinh hoặc khi có khả năng tương đối chắc chắn sẽ phát sinh trong tương lai không phân biệt đã chi tiền hay chưa.

Các khoản chi phí và khoản doanh thu do nó tạo ra phải được ghi nhận đồng thời theo nguyên tắc phù hợp. Trong trường hợp nguyên tắc phù hợp xung đột với nguyên tắc thận trọng, chi phí được ghi nhận căn cứ vào bản chất và quy định của các chuẩn mực kế toán để đảm bảo phản ánh giao dịch một cách trung thực, hợp lý.

*Bản thuyết minh này là một bộ phận hợp thành và phải được đọc cùng với Báo cáo tài chính hợp nhất*



**16. Thuế thu nhập doanh nghiệp**

Chi phí thuế thu nhập doanh nghiệp bao gồm thuế thu nhập hiện hành và thuế thu nhập hoãn lại.

***Thuế thu nhập hiện hành***

Thuế thu nhập hiện hành là khoản thuế được tính dựa trên thu nhập tính thuế. Thu nhập tính thuế chênh lệch so với lợi nhuận kế toán là do điều chỉnh các khoản chênh lệch tạm thời giữa thuế và kế toán, các chi phí không được trừ cũng như điều chỉnh các khoản thu nhập không phải chịu thuế và các khoản lỗ được chuyển.

***Thuế thu nhập hoãn lại***

Thuế thu nhập hoãn lại là khoản thuế thu nhập doanh nghiệp sẽ phải nộp hoặc sẽ được hoàn lại do chênh lệch tạm thời giữa giá trị ghi sổ của tài sản và nợ phải trả cho mục đích lập Báo cáo tài chính và cơ sở tính thuế thu nhập. Thuế thu nhập hoãn lại phải trả được ghi nhận cho tất cả các khoản chênh lệch tạm thời chịu thuế. Tài sản thuế thu nhập hoãn lại chỉ được ghi nhận khi chắc chắn trong tương lai sẽ có lợi nhuận tính thuế để sử dụng những chênh lệch tạm thời được khấu trừ này.

Giá trị ghi sổ của tài sản thuế thu nhập doanh nghiệp hoãn lại được xem xét lại vào ngày kết thúc năm tài chính và sẽ được ghi giảm đến mức đảm bảo chắc chắn có đủ lợi nhuận tính thuế cho phép lợi ích của một phần hoặc toàn bộ tài sản thuế thu nhập hoãn lại được sử dụng. Các tài sản thuế thu nhập doanh nghiệp hoãn lại chưa được ghi nhận trước đây được xem xét lại vào ngày kết thúc năm tài chính và được ghi nhận khi chắc chắn có đủ lợi nhuận tính thuế để có thể sử dụng các tài sản thuế thu nhập hoãn lại chưa ghi nhận này.

Tài sản thuế thu nhập hoãn lại và thuế thu nhập hoãn lại phải trả được xác định theo thuế suất dự tính sẽ áp dụng cho năm tài sản được thu hồi hay nợ phải trả được thanh toán dựa trên các mức thuế suất có hiệu lực tại ngày kết thúc năm tài chính. Thuế thu nhập hoãn lại được ghi nhận vào Báo cáo kết quả hoạt động kinh doanh và chỉ ghi trực tiếp vào vốn chủ sở hữu khi khoản thuế đó liên quan đến các khoản mục được ghi thẳng vào vốn chủ sở hữu.

Tài sản thuế thu nhập hoãn lại và thuế thu nhập hoãn lại phải trả được bù trừ khi:

- Tập đoàn có quyền hợp pháp được bù trừ giữa tài sản thuế thu nhập hiện hành với thuế thu nhập hiện hành phải nộp; và
- Các tài sản thuế thu nhập hoãn lại và thuế thu nhập hoãn lại phải trả này liên quan đến thuế thu nhập doanh nghiệp được quản lý bởi cùng một cơ quan thuế:
  - Đối với cùng một đơn vị chịu thuế; hoặc
  - Tập đoàn dự định thanh toán thuế thu nhập hiện hành phải trả và tài sản thuế thu nhập hiện hành trên cơ sở thuần hoặc thu hồi tài sản đồng thời với việc thanh toán nợ phải trả trong từng kỳ tương lai khi các khoản trọng yếu của thuế thu nhập hoãn lại phải trả hoặc tài sản thuế thu nhập hoãn lại được thanh toán hoặc thu hồi.

**17. Bên liên quan**

Các bên được coi là liên quan nếu một bên có khả năng kiểm soát hoặc có ảnh hưởng đáng kể đối với bên kia trong việc ra quyết định các chính sách tài chính và hoạt động. Các bên cũng được xem là bên liên quan nếu cùng chịu sự kiểm soát chung hay chịu ảnh hưởng đáng kể chung.

Trong việc xem xét mối quan hệ của các bên liên quan, bản chất của mối quan hệ được chú trọng nhiều hơn hình thức pháp lý.

**18. Báo cáo theo bộ phận**

Bộ phận theo lĩnh vực kinh doanh là một phần có thể xác định riêng biệt tham gia vào quá trình sản xuất hoặc cung cấp sản phẩm, dịch vụ và có rủi ro và lợi ích kinh tế khác với các bộ phận kinh doanh khác.

Bộ phận theo khu vực địa lý là một phần có thể xác định riêng biệt tham gia vào quá trình sản xuất hoặc cung cấp sản phẩm, dịch vụ trong phạm vi một môi trường kinh tế cụ thể và có rủi ro và lợi ích kinh tế khác với các bộ phận kinh doanh trong các môi trường kinh tế khác.

**CÔNG TY CỔ PHẦN VIETOURIST HOLDINGS**

Địa chỉ: 386/71C Lê Văn Sỹ, Phường Nhiều Lộc,  
Thành phố Hồ Chí Minh, Việt Nam

**BÁO CÁO TÀI CHÍNH HỢP NHẤT**

**GIỮA NIÊN ĐỘ QUÝ I NĂM 2026**  
Bản thuyết minh Báo cáo tài chính hợp nhất

Thông tin bộ phận được lập và trình bày phù hợp với chính sách kế toán áp dụng cho việc lập và trình bày Báo cáo tài chính hợp nhất của Tập đoàn.

**V. THÔNG TIN BỔ SUNG CHO CÁC KHOẢN MỤC TRÌNH BÀY TRONG BẢNG CÂN ĐỐI KẾ TOÁN HỢP NHẤT****1. Tiền và các khoản tương đương tiền**

	Số cuối năm	Số đầu năm
Tiền mặt	10.171.871.342	4.711.766.949
Tiền gửi ngân hàng không kỳ hạn	5.268.420.106	8.501.756.040
Các khoản tương đương tiền - Tiền gửi ngân hàng có kỳ hạn gốc không quá 03 tháng (*)	751.357.117	751.357.117
<b>Cộng</b>	<b>16.191.648.565</b>	<b>13.964.880.106</b>

(\*) Khoản tiền gửi có kỳ hạn 01 tháng có giá trị ghi sổ 700.000.000 VND đã được dùng để đảm bảo cho các khoản vay tại Ngân hàng TMCP Quân đội - Chi nhánh Sài Gòn (xem thuyết minh số V.17a).

**2. Các khoản đầu tư tài chính**

Các khoản đầu tư tài chính của Tập đoàn bao gồm đầu tư nắm giữ đến ngày đáo hạn và đầu tư vào công ty liên kết. Thông tin về các khoản đầu tư tài chính của Tập đoàn như sau:

**2a. Đầu tư nắm giữ đến ngày đáo hạn**

	Số cuối năm		Số đầu năm	
	Giá gốc	Giá trị ghi sổ	Giá gốc	Giá trị ghi sổ
<b>Ngắn hạn</b>				
Tiền gửi có kỳ hạn 12 tháng với lãi suất 4,3%/năm	500.000.000	500.000.000	7.700.000.000	7.700.000.000
<b>Cộng</b>	<b>500.000.000</b>	<b>500.000.000</b>	<b>7.700.000.000</b>	<b>7.700.000.000</b>

**2b. Đầu tư vào công ty liên kết**

	Số cuối kỳ			Số đầu năm		
	Giá gốc	Lợi nhuận phát sinh sau ngày đầu tư	Cộng	Giá gốc	Lợi nhuận phát sinh sau ngày đầu tư	Cộng
Công ty Cổ phần Dịch vụ và Giải pháp Y tế Medicshare <sup>(i)</sup>	22.000.000.000	77.813.138	22.077.813.138	22.000.000.000	77.813.138	22.077.813.138
Công ty Cổ phần Nhà hàng Việt Mũi Né <sup>(ii)</sup>	20.000.000.000	3.924.544	20.003.924.544	20.000.000.000	3.924.544	20.003.924.544
Công ty Cổ phần Retreat & Wellness La Ngâu <sup>(iii)</sup>	36.000.000.000	(349.487)	35.999.650.513	36.000.000.000	(349.487)	35.999.650.513
Công ty Cổ phần Xã hội Hoàng Kim Tây Nguyên <sup>(iv)</sup>	13.600.000.000	(78.627.755)	13.521.372.245	13.600.000.000	(78.627.755)	13.521.372.245
<b>Cộng</b>	<b>91.600.000.000</b>	<b>2.760.440</b>	<b>91.602.760.440</b>	<b>91.600.000.000</b>	<b>2.760.440</b>	<b>91.602.760.440</b>

(i) Theo Giấy chứng nhận đăng ký doanh nghiệp số 0107378387 đăng ký lần đầu ngày 30 tháng 3 năm 2016 và đăng ký thay đổi lần 7 ngày 05 tháng 02 năm 2026 do Sở Tài chính thành phố Hà Nội cấp, Tập đoàn đầu tư vào Công ty Cổ phần Dịch vụ và Giải pháp Y tế Medicshare với số tiền 22.000.000.000 VND, tương đương 48,14%. Tại ngày kết thúc năm tài chính, Tập đoàn đã góp đủ vốn điều lệ vào Công ty này.

(ii) Theo Giấy chứng nhận đăng ký doanh nghiệp số 3401238044 đăng ký lần đầu ngày 18 tháng 10 năm 2022 và đăng ký thay đổi lần 3 ngày 11 tháng 02 năm 2026 do Sở Tài chính tỉnh Lâm Đồng cấp, Tập đoàn đầu tư vào

Bản thuyết minh này là một bộ phận hợp thành và phải được đọc cùng với Báo cáo tài chính hợp nhất



**CÔNG TY CỔ PHẦN VIETOURIST HOLDINGS**

Địa chỉ: 386/71C Lê Văn Sỹ, Phường Nhiều Lộc,  
Thành phố Hồ Chí Minh, Việt Nam

**BÁO CÁO TÀI CHÍNH HỢP NHẤT**

**GIỮA NIÊN ĐỘ QUÝ I NĂM 2026**  
Bản thuyết minh Báo cáo tài chính hợp nhất

Công ty Cổ phần Nhà hàng Việt Mũi Né với số tiền 20.000.000.000 VND, tương đương 40% vốn điều lệ. Tại ngày kết thúc năm tài chính, Tập đoàn đã góp đủ vốn điều lệ vào Công ty này.

- (iii) Theo Giấy chứng nhận đăng ký doanh nghiệp số 3401269941 đăng ký lần đầu ngày 28 tháng 7 năm 2025 do Sở Tài chính tỉnh Lâm Đồng cấp, Tập đoàn đầu tư vào Công ty Cổ phần Retreat & Wellness La Ngâu với số tiền 36.000.000.000 VND, tương đương 45% vốn điều lệ. Tại ngày kết thúc năm tài chính, Tập đoàn đã góp đủ vốn điều lệ vào Công ty này.
- (iv) Theo Giấy chứng nhận đăng ký doanh nghiệp số 5901054923 đăng ký thay đổi lần thứ 4 ngày 21 tháng 12 năm 2020 do Sở Kế hoạch và Đầu tư tỉnh Gia Lai (nay là Sở Tài chính Gia Lai) cấp, Tập đoàn đầu tư vào Công ty Cổ phần Xã hội Hoàng Kim Tây Nguyên 13.600.000.000 VND, tương đương 45,33% vốn điều lệ. Tại ngày kết thúc năm tài chính, Tập đoàn đã góp đủ vốn điều lệ vào Công ty này.

Giá trị phần sở hữu của Tập đoàn tại các công ty liên kết như sau:

	<u>Giá trị phần sở hữu đầu năm</u>	<u>Góp vốn trong năm</u>	<u>Phần lãi hoặc lỗ trong năm</u>	<u>Giá trị phần sở hữu cuối năm</u>
Công ty Cổ phần Dịch vụ và Giải pháp Y tế Medicshare	22.000.000.000	-	77.813.138	22.077.813.138
Công ty Cổ phần Nhà hàng Việt Mũi Né	20.000.000.000	-	3.924.544	20.003.924.544
Công ty Cổ phần Retreat & Wellness La Ngâu	36.000.000.000	-	(349.487)	35.999.650.513
Công ty Cổ phần Xã hội Hoàng Kim Tây Nguyên	13.523.415.268	-	(2.043.023)	13.521.372.245
<b>Cộng</b>	<b>91.523.415.268</b>	<b>-</b>	<b>79.345.172</b>	<b>91.602.760.440</b>

*Tình hình hoạt động của các công ty liên kết*

Công ty Cổ phần Xã hội Hoàng Kim Tây Nguyên hiện chưa đi vào hoạt động sản xuất, kinh doanh. Công ty hiện đang thực hiện dự án trồng rừng sản xuất tại xã Krông Pắc, tỉnh Đắk Lắk chưa thu hoạch. Các công ty liên kết khác đang hoạt động kinh doanh bình thường, không có thay đổi lớn so với năm trước.

*Giao dịch với công ty liên kết*

Các giao dịch trọng yếu giữa Tập đoàn với các công ty liên kết như sau:

	<u>Năm nay</u>	<u>Năm trước</u>
<b>Công ty Cổ phần Dịch vụ và Giải pháp Y tế Medicshare</b>		
Mua hàng hóa	-	15.000.000
Góp vốn bằng tiền	-	22.000.000.000
<b>Công ty Cổ phần Nhà hàng Việt Mũi Né</b>		
Góp vốn bằng tiền	-	20.000.000.000
Ứng trước tiền cung cấp dịch vụ	-	6.000.000.000
<b>Công ty Cổ phần Retreat &amp; Wellness La Ngâu</b>		
Góp vốn bằng tiền	-	36.000.000.000
Ứng trước tiền cung cấp dịch vụ	1.800.000.000	700.000.000



**CÔNG TY CỔ PHẦN VIETOURIST HOLDINGS**

Địa chỉ: 386/71C Lê Văn Sỹ, Phường Nhiều Lộc,  
Thành phố Hồ Chí Minh, Việt Nam

**BÁO CÁO TÀI CHÍNH HỢP NHẤT**

**GIỮA NIÊN ĐỘ QUÝ I NĂM 2026**  
Bản thuyết minh Báo cáo tài chính hợp nhất

*Giá trị hợp lý*

Đối với các khoản đầu tư có giá niêm yết, giá trị hợp lý được xác định theo giá niêm yết tại ngày kết thúc năm tài chính. Tập đoàn chưa xác định giá trị hợp lý của các khoản đầu tư không có giá niêm yết do chưa có hướng dẫn cụ thể về việc xác định giá trị hợp lý.

**3. Phải thu ngắn hạn của khách hàng**

	Số cuối năm	Số đầu năm
Công ty Cổ phần The Infinis Việt Nam	13.087.727.461	13.087.727.461
Ông Mai Văn Thống (*)	3.683.380.000	5.483.380.000
Bà Nguyễn Nữ Huệ Phương (*)	9.317.495.800	12.100.000.000
Các khách hàng khác	36.410.130.540	32.664.368.634
<b>Cộng</b>	<b>62.498.733.801</b>	<b>63.335.476.095</b>

(\*) Phải thu tiền bán cổ phần.

**4. Trả trước cho người bán ngắn hạn**

	Số cuối năm	Số đầu năm
<i>Trả trước cho các bên liên quan</i>	<i>8.500.000.000</i>	<i>6.700.000.000</i>
Công ty Cổ phần Nhà hàng Việt Mũi Né	6.000.000.000	6.000.000.000
Công ty Cổ phần Retreat & Wellness La Ngâu	2.500.000.000	700.000.000
<i>Trả trước cho các người bán khác</i>	<i>67.915.183.158</i>	<i>38.488.170.834</i>
Công ty Cổ phần Hàng không Tre Việt	4.244.123.773	6.218.359.773
Công ty TNHH Quản lý Khu nghỉ dưỡng Novela Mũi Né	9.487.081.338	9.487.081.338
Công ty Cổ phần Regal Group (tên cũ là Công ty Cổ phần Đất Xanh Miền Trung) (*)	-	10.849.060.000
Các nhà cung cấp khác	54.183.978.047	11.933.669.723
<b>Cộng</b>	<b>76.415.183.158</b>	<b>45.188.170.834</b>

(\*) Khoản tiền đặt cọc giữ chỗ mua các căn boutique hotel tại dự án: Khu đô thị - Du lịch Quốc tế Regal Legend Quảng Bình “Khu đô thị Bảo Ninh 1”.

**5. Phải thu về cho vay ngắn hạn**

	Số cuối năm	Số đầu năm
Cho Ông Nguyễn Thanh Vũ vay với lãi suất 4,5%/năm	6.000.000.000	6.000.000.000
<b>Cộng</b>	<b>6.000.000.000</b>	<b>6.000.000.000</b>

**6. Phải thu khác****6a. Phải thu ngắn hạn khác**

	Số cuối năm		Số đầu năm	
	Giá trị	Dự phòng	Giá trị	Dự phòng
<i>Phải thu bên liên quan</i>	<i>929.510.579</i>	<i>-</i>	<i>929.510.579</i>	<i>-</i>
Ông Trần Văn Tuấn - Tạm ứng	929.510.579	-	929.510.579	-
<i>Phải thu các tổ chức và cá nhân khác</i>	<i>56.112.914.820</i>	<i>-</i>	<i>98.591.463.398</i>	<i>-</i>

Bản thuyết minh này là một bộ phận hợp thành và phải được đọc cùng với Báo cáo tài chính hợp nhất



**CÔNG TY CỔ PHẦN VIETOURIST HOLDINGS**

Địa chỉ: 386/71C Lê Văn Sỹ, Phường Nhiều Lộc,  
Thành phố Hồ Chí Minh, Việt Nam

**BÁO CÁO TÀI CHÍNH HỢP NHẤT**

**GIỮA NIÊN ĐỘ QUÝ I NĂM 2026**  
Bản thuyết minh Báo cáo tài chính hợp nhất

	Số cuối năm		Số đầu năm	
	Giá trị	Dự phòng	Giá trị	Dự phòng
Tạm ứng tour	27.175.320.801	-	9.011.553.038	-
Lãi dự thu tiền gửi có kỳ hạn	22.466.667	-	22.466.667	-
Tiền lãi cho vay	-	-	4.500.000	-
Các khoản ký cược, ký quỹ ngắn hạn	21.851.984.000	-	23.651.984.000	-
Công ty Cổ phần Du lịch Nông nghiệp Xanh Tây Nguyên (tên cũ là Công ty Cổ phần Khách sạn Tre Xanh Gia Lai) (*)	-	-	55.368.466.324	-
Các khoản phải thu ngắn hạn khác	7.063.143.352	-	10.532.493.369	-
<b>Cộng</b>	<b>57.042.425.399</b>	<b>-</b>	<b>99.520.973.977</b>	<b>-</b>

(\*) Khoản tiền đặt cọc hợp tác kinh doanh theo hợp đồng số 0311/2025-VTD/TXGL ngày 03 tháng 11 năm 2025..

**6b. Phải thu dài hạn khác**

	Số cuối năm		Số đầu năm	
	Giá trị	Dự phòng	Giá trị	Dự phòng
Các khoản ký quỹ dài hạn	2.701.000.000	-	2.701.000.000	-
<b>Cộng</b>	<b>2.701.000.000</b>	<b>-</b>	<b>2.701.000.000</b>	<b>-</b>

**7. Hàng tồn kho**

	Số cuối năm		Số đầu năm	
	Giá gốc	Dự phòng	Giá gốc	Dự phòng
Chi phí sản xuất, kinh doanh dở dang	28.067.406.644	-	5.484.374.471	-
Hàng hóa	116.317.956	-	68.897.266	-
<b>Cộng</b>	<b>28.183.724.600</b>	<b>-</b>	<b>5.553.271.737</b>	<b>-</b>

**8. Chi phí trả trước****8a. Chi phí trả trước ngắn hạn**

	Số cuối năm	Số đầu năm
Các chi phí trả trước ngắn hạn	655.457.549	355.831.241
<b>Cộng</b>	<b>655.457.549</b>	<b>355.831.241</b>

**8b. Chi phí trả trước dài hạn**

	Số cuối năm	Số đầu năm
Các chi phí trả trước dài hạn	520.071.310	
<b>Cộng</b>	<b>520.071.310</b>	<b>1.315.681.594</b>

**9. Tài sản cố định hữu hình**

	Máy móc và thiết bị	Phương tiện vận tải, truyền dẫn	Cộng
<b>Nguyên giá</b>			

Bản thuyết minh này là một bộ phận hợp thành và phải được đọc cùng với Báo cáo tài chính hợp nhất

**CÔNG TY CỔ PHẦN VIETOURIST HOLDINGS**

Địa chỉ: 386/71C Lê Văn Sỹ, Phường Nhiều Lặc,  
Thành phố Hồ Chí Minh, Việt Nam

**BÁO CÁO TÀI CHÍNH HỢP NHẤT**

**GIỮA NIÊN ĐỘ QUÝ I NĂM 2026**  
Bản thuyết minh Báo cáo tài chính hợp nhất

	<b>Máy móc và thiết bị</b>	<b>Phương tiện vận tải, truyền dẫn</b>	<b>Cộng</b>
Số đầu năm	73.500.000	75.431.086.478	75.504.586.478
Mua trong năm	-	-	-
<b>Số cuối năm</b>	<b>73.500.000</b>	<b>75.431.086.478</b>	<b>75.504.586.478</b>
<i>Trong đó:</i>			
Đã khấu hao hết nhưng vẫn còn sử dụng	73.500.000	1.088.554.545	1.162.054.545
Chờ thanh lý	-	-	-
<b>Giá trị hao mòn</b>			
Số đầu năm	73.500.000	22.216.807.972	22.290.307.972
Khấu hao trong năm	-	1.945.155.717	1.945.155.717
<b>Số cuối năm</b>	<b>73.500.000</b>	<b>24.161.963.689</b>	<b>24.235.463.689</b>
<b>Giá trị còn lại</b>			
Số đầu năm	-	53.214.278.506	53.214.278.506
<b>Số cuối năm</b>	<b>0</b>	<b>51.269.122.789</b>	<b>51.269.122.789</b>
<i>Trong đó:</i>			
Tạm thời chưa sử dụng	-	-	-
Đang chờ thanh lý	-	-	-

Một số tài sản cố định hữu hình có giá trị còn lại theo sổ sách là 50.697.704.030 VND đã được dùng thế chấp để đảm bảo cho các khoản vay của các Ngân hàng (xem thuyết minh số V.17a và V.17b).

**10. Phải trả người bán ngắn hạn**

	<b>Số cuối năm</b>	<b>Số đầu năm</b>
The Infinis Pathway Inc		8.093.915.022
Infinity Tours B.V		5.359.712.459
Hunteraise Venture Lt		6.580.048.966
Công Ty TNHH Vn-Future	914.197.153	
Công Ty Cổ Phần Du Lịch Quốc Tế Sao Biển	396.630.000	
Các nhà cung cấp khác	12.068.384.675	3.854.731.337
<b>Cộng</b>	<b>13.379.211.828</b>	<b>23.888.407.784</b>

Tập đoàn không có nợ phải trả người bán quá hạn chưa thanh toán.

**11. Người mua trả tiền trước ngắn hạn**

	<b>Số cuối năm</b>	<b>Số đầu năm</b>
Khách lẻ ứng trước tour du lịch	29.720.955.289	6.123.631.847
Công ty TNHH Du lịch và Sự kiện J Travel	1.197.294.229	467.660.386
Công ty TNHH Thương mại Quốc tế Hòa Phát	2.477.140.279	2.477.140.279
Các khách hàng khác	2.316.158.795	1.145.236.189
<b>Cộng</b>	<b>35.711.548.592</b>	<b>10.213.668.701</b>

**12. Thuế và các khoản phải nộp Nhà nước**

	<b>Số đầu năm</b>	<b>Số phải nộp trong năm</b>	<b>Số đã thực nộp trong năm</b>	<b>Số cuối năm</b>
--	-------------------	----------------------------------	-------------------------------------	--------------------

Bản thuyết minh này là một bộ phận hợp thành và phải được đọc cùng với Báo cáo tài chính hợp nhất



**CÔNG TY CỔ PHẦN VIETOURIST HOLDINGS**

Địa chỉ: 386/71C Lê Văn Sỹ, Phường Nhiều Lộc,  
Thành phố Hồ Chí Minh, Việt Nam

**BÁO CÁO TÀI CHÍNH HỢP NHẤT****GIỮA NIÊN ĐỘ QUÝ I NĂM 2026****Bản thuyết minh Báo cáo tài chính hợp nhất**

Thuế GTGT hàng bán nội địa	67.979.849		67.979.849
Thuế thu nhập doanh nghiệp	199.208.323	11.590.562	210.798.885
Thuế thu nhập cá nhân	12.397.333		12.397.333
Phí, lệ phí và các khoản phải nộp khác			
<b>Cộng</b>	<b>279.585.505</b>	<b>11.590.562</b>	<b>291.176.067</b>

***Thuế giá trị gia tăng***

Các công ty trong Tập đoàn nộp thuế giá trị gia tăng theo phương pháp khấu trừ với thuế suất 10%.

Từ ngày 01 tháng 01 năm 2025 đến ngày 30 tháng 6 năm 2025, các Công ty trong Tập đoàn được áp dụng mức thuế suất thuế giá trị gia tăng 8% đối với nhóm hàng hóa, dịch vụ đang áp dụng mức thuế suất 10% theo quy định tại Khoản 1 và Khoản 2, Điều 1, Nghị định số 180/2024/NĐ-CP ngày 31 tháng 12 năm 2024 của Chính phủ.

Từ ngày 01 tháng 7 năm 2025 đến ngày 31 tháng 03 năm 2026, các Công ty trong Tập đoàn được áp dụng mức thuế suất thuế giá trị gia tăng 8% đối với các nhóm hàng hóa, dịch vụ đang áp dụng mức thuế suất 10% theo quy định tại Khoản 1 và Khoản 2, Điều 1, Nghị định số 174/2025/NĐ-CP ngày 30 tháng 6 năm 2025 của Chính phủ.

***Thuế thu nhập doanh nghiệp***

Các Công ty trong Tập đoàn phải nộp thuế thu nhập doanh nghiệp cho các khoản thu nhập tính thuế với thuế suất 20% (năm trước thuế suất là 20%).

Việc xác định thuế thu nhập doanh nghiệp phải nộp của các công ty trong Tập đoàn được căn cứ vào các quy định hiện hành về thuế. Tuy nhiên, những quy định này thay đổi theo từng thời kỳ và các quy định về thuế đối với nhiều loại giao dịch khác nhau có thể được giải thích theo nhiều cách khác nhau. Do vậy số thuế được trình bày trên Báo cáo tài chính hợp nhất có thể sẽ thay đổi khi cơ quan thuế kiểm tra.

***Phí, lệ phí và các khoản phải nộp khác***

Tập đoàn kê khai và nộp theo quy định.

**13. Phải trả người lao động**

Là khoản tiền lương, thưởng còn phải trả người lao động.

**14. Chi phí phải trả ngắn hạn**

	<u>Số cuối năm</u>	<u>Số đầu năm</u>
Chi phí tour du lịch	4.049.521.869	4.188.598.822
Chi phí lãi vay phải trả	217.237.891	276.134.740
<b>Cộng</b>	<b>4.266.759.760</b>	<b>4.464.733.562</b>

**15. Doanh thu chưa thực hiện ngắn hạn**

	<u>Số cuối năm</u>	<u>Số đầu năm</u>
Các khoản doanh thu chưa thực hiện ngắn hạn khác – Tiền nhận trước cọc tour	1.711.344.239	758.542.276
<b>Cộng</b>	<b>1.711.344.239</b>	<b>758.542.276</b>

**16. Phải trả ngắn hạn khác**

	<u>Số cuối năm</u>	<u>Số đầu năm</u>
Các khoản phải trả ngắn hạn khác	20.000.000	20.000.000
<b>Cộng</b>	<b>20.000.000</b>	<b>20.000.000</b>

Bản thuyết minh này là một bộ phận hợp thành và phải được đọc cùng với Báo cáo tài chính hợp nhất

**CÔNG TY CỔ PHẦN VIETOURIST HOLDINGS**

Địa chỉ: 386/71C Lê Văn Sỹ, Phường Nhiều Lộc,  
Thành phố Hồ Chí Minh, Việt Nam

**BÁO CÁO TÀI CHÍNH HỢP NHẤT**  
**GIỮA NIÊN ĐỘ QUÝ I NĂM 2026**  
**Bản thuyết minh Báo cáo tài chính hợp nhất**

**17. Vay****17a. Vay ngắn hạn**

	<u>Số cuối năm</u>	<u>Số đầu năm</u>
Vay ngắn hạn ngân hàng	46.941.472.187	53.775.113.444
- Vay Ngân hàng TMCP Quân đội Chi nhánh Sài Gòn - Phòng giao dịch Kỳ Đồng <sup>(i)</sup>	32.136.228.778	35.680.325.844
- Vay Ngân hàng TMCP Hàng hải Việt Nam - Chi nhánh Sài Gòn	-	-
- Vay Ngân hàng TMCP Tiên phong - Chi nhánh Bến Thành <sup>(ii)</sup>	14.805.243.409	18.094.787.600
- Vay Ngân hàng TMCP Việt Nam Thịnh vượng - Chi nhánh TP.Hồ Chí Minh - Phòng giao dịch quận 3	-	-
Vay dài hạn đến hạn trả (xem thuyết minh V.17b)	4.957.409.587	7.481.612.788
<b>Cộng</b>	<b>51.898.881.774</b>	<b>61.256.726.232</b>

Tập đoàn có khả năng trả được các khoản vay ngắn hạn.

- (i) Khoản vay của Công ty Cổ phần Vietourist Holdings tại Ngân hàng TMCP Quân đội Chi nhánh Sài Gòn - Phòng giao dịch Kỳ Đồng để bổ sung vốn lưu động phục vụ hoạt động sản xuất kinh doanh với lãi suất theo từng thời điểm nhận nợ, thời hạn vay 12 tháng. Khoản vay này được đảm bảo bằng việc thế chấp bằng việc thế chấp tiền gửi ngân hàng có kỳ hạn, tài sản cố định hữu hình (xem thuyết minh số V.1 và V.9).
- (ii) Khoản vay của Công ty Cổ phần Vietourist Holdings tại Ngân hàng TMCP Tiên phong - Chi nhánh Bến Thành để bổ sung vốn lưu động phục vụ hoạt động sản xuất kinh doanh với lãi suất theo từng thời điểm nhận nợ, thời hạn vay 12 tháng. Khoản vay này được đảm bảo bằng việc thế chấp tài sản của bên thứ ba (xem thuyết minh số VII.1a).

**17b. Vay dài hạn**

	<u>Số cuối năm</u>	<u>Số đầu năm</u>
Vay dài hạn ngân hàng		
- Vay Ngân hàng TMCP Quân đội Chi nhánh Sài Gòn - Phòng giao dịch Kỳ Đồng <sup>(i)</sup>	145.600.000	145.600.000
- Vay Ngân hàng TMCP Tiên phong - Chi nhánh Bến Thành <sup>(ii)</sup>	13.972.766.386	16.978.294.150
<b>Cộng</b>	<b>14.118.366.386</b>	<b>17.123.894.150</b>

Tập đoàn có khả năng trả được các khoản vay dài hạn.

- (i) Khoản vay của Công ty Cổ phần Vietourist Holdings tại Ngân hàng TMCP Quân đội - Chi nhánh Sài Gòn để mua xe phục vụ hoạt động kinh doanh với lãi suất áp dụng theo từng thời điểm nhận nợ, thời hạn vay từ 48 tháng đến 56 tháng kể từ ngày giải ngân đầu tiên. Khoản vay này được đảm bảo bằng việc thế chấp phương tiện vận tải (xem thuyết minh số V.9).
- (ii) Khoản vay Ngân hàng TMCP Tiên phong - Chi nhánh Bến Thành chi tiết như sau:

Công ty mẹ: vay để mua xe phục vụ hoạt động kinh doanh với lãi suất áp dụng theo từng thời điểm nhận nợ, thời hạn vay 72 tháng kể từ ngày giải ngân đầu tiên. Khoản vay này được đảm bảo bằng việc thế chấp phương tiện vận tải (xem thuyết minh số V.9).



**CÔNG TY CỔ PHẦN VIETOURIST HOLDINGS**

Địa chỉ: 386/71C Lê Văn Sỹ, Phường Nhiều Lộc,  
Thành phố Hồ Chí Minh, Việt Nam

**BÁO CÁO TÀI CHÍNH HỢP NHẤT**

**GIỮA NIÊN ĐỘ QUÝ I NĂM 2026**  
Bản thuyết minh Báo cáo tài chính hợp nhất

Công ty TNHH Vận tải Vietrip: vay mua xe phục vụ hoạt động kinh doanh với lãi suất linh hoạt, lãi suất cho vay trong hạn là lãi suất ghi trên từng giấy nhận nợ, điều chỉnh hàng quý theo thông báo từ ngân hàng, thời hạn vay 72 tháng kể từ ngày giải ngân đầu tiên. Khoản vay này được đảm bảo bằng việc thế chấp phương tiện vận tải (xem thuyết minh số V.9).

Chi tiết phát sinh của các khoản vay dài hạn như sau:

	<u>Năm nay</u>	<u>Năm trước</u>
Số đầu năm	<b>14.118.366.386</b>	10.936.404.441
Số tiền vay phát sinh		15.236.000.000
Số tiền vay đã trả		(1.566.897.503)
Kết chuyển sang vay ngắn hạn		(7.481.612.788)
<b>Số cuối năm</b>	<b>14.118.366.386</b>	<b>17.123.894.150</b>

Tập đoàn không có các khoản vay quá hạn chưa thanh toán.

**18. Vốn chủ sở hữu****18a. Bảng đối chiếu biến động của vốn chủ sở hữu**

	<u>Vốn đầu tư của chủ sở hữu</u>	<u>Thặng dư vốn cổ phần</u>	<u>Lợi nhuận sau thuế chưa phân phối</u>	<u>Cộng</u>
Số dư đầu năm trước	240.000.000.000	461.600.000	22.146.991.245	262.608.591.245
Lợi nhuận trong năm trước	-	-281.350.000	2.364.818.976	2.083.468.976
<b>Số dư cuối năm trước</b>	<b>240.000.000.000</b>	<b>180.250.000</b>	<b>24.511.810.221</b>	<b>264.692.060.221</b>
Số dư đầu năm nay	240.000.000.000	180.250.000	24.511.810.221	264.692.060.221
Phát hành cổ phiếu thu bằng tiền (*)	-	-	-	-
Chi phí phát hành cổ phiếu	-	-	-	-
Lợi nhuận trong năm nay	-	-	-305.719.940	-305.719.940
Điều chỉnh khác	-	-	-1.814.899.038	-1.814.899.038
<b>Số dư cuối năm nay</b>	<b>240.000.000.000</b>	<b>180.250.000</b>	<b>22.391.191.243</b>	<b>262.571.441.243</b>

Ngày 29 tháng 6 năm 2025 theo Nghị quyết số 01/2025/NQ-ĐHĐCĐ-VTD Đại hội đồng cổ đông thường niên năm 2025 của Công ty mẹ đã thông qua phương án thay đổi mục đích sử dụng cho lần tăng vốn này. Ngày 10 tháng 7 năm 2025, Công ty mẹ đã có Thông báo số 04/2025/BC-VTD về báo cáo thay đổi phương án sử dụng số tiền thu được từ đợt chào bán gửi đến Ủy ban Chứng khoán Nhà nước. Trong đó, có sự thay đổi từ mục đích sử dụng vốn để mua xe phục vụ hoạt động sản xuất kinh doanh sang đầu tư vào Công ty Cổ phần Dịch vụ và Giải pháp Y tế Medicshare, Công ty Cổ phần Nhà hàng Việt Mũi Né, Công ty Cổ phần Retreat & Wellness La Ngâu và Công ty Cổ phần Y tế RGM.

Ngày 17 tháng 3 năm 2026, Công ty mẹ đã có Thông báo số 01/2026/BC-VTD về báo cáo thay đổi phương án sử dụng số tiền thu được từ đợt chào bán gửi đến Ủy ban Chứng khoán Nhà nước. Trong đó, có sự thay đổi từ đầu tư vào Công ty Cổ phần Y tế RGM sang bổ sung vào nguồn vốn lưu động của Công ty mẹ.

**18b. Chi tiết vốn góp của chủ sở hữu**

	<u>Số cuối năm</u>	<u>Số đầu năm</u>
Cổ đông góp vốn	240.000.000.000	240.000.000.000
<b>Cộng</b>	<b>240.000.000.000</b>	<b>240.000.000.000</b>

Bản thuyết minh này là một bộ phận hợp thành và phải được đọc cùng với Báo cáo tài chính hợp nhất



**CÔNG TY CỔ PHẦN VIETOURIST HOLDINGS**

Địa chỉ: 386/71C Lê Văn Sỹ, Phường Nhiều Lộc,  
Thành phố Hồ Chí Minh, Việt Nam

**BÁO CÁO TÀI CHÍNH HỢP NHẤT**

**GIỮA NIÊN ĐỘ QUÝ I NĂM 2026**  
Bản thuyết minh Báo cáo tài chính hợp nhất

Tình hình góp vốn điều lệ như sau:

	Theo Giấy chứng nhận đăng ký doanh nghiệp		Vốn điều lệ đã góp (VND)	Vốn điều lệ còn phải góp (VND)
	VND	Tỷ lệ (%)		
Cổ đông góp vốn	240.000.000.000	100	240.000.000.000	-
<b>Cộng</b>	<b>240.000.000.000</b>	<b>100</b>	<b>240.000.000.000</b>	<b>-</b>

**18c. Cổ phiếu**

	Số cuối năm	Số đầu năm
Số lượng cổ phiếu đăng ký phát hành	24.000.000	24.000.000
Số lượng cổ phiếu đã phát hành	24.000.000	24.000.000
- Cổ phiếu phổ thông	24.000.000	24.000.000
- Cổ phiếu ưu đãi	-	-
Số lượng cổ phiếu được mua lại	-	-
- Cổ phiếu phổ thông	-	-
- Cổ phiếu ưu đãi	-	-
Số lượng cổ phiếu đang lưu hành	24.000.000	24.000.000
- Cổ phiếu phổ thông	24.000.000	24.000.000
- Cổ phiếu ưu đãi	-	-

Mệnh giá cổ phiếu đang lưu hành: 10.000 VND.

**19. Các khoản mục ngoài Bảng cân đối kế toán hợp nhất****Ngoại tệ các loại**

Tại ngày kết thúc năm tài chính, tiền bao gồm 503,47 USD (số đầu năm là 503,47 USD).

**VI. THÔNG TIN BỔ SUNG CHO CÁC KHOẢN MỤC TRÌNH BÀY TRONG BÁO CÁO KẾT QUẢ HOẠT ĐỘNG KINH DOANH HỢP NHẤT****1. Doanh thu bán hàng và cung cấp dịch vụ****1a. Tổng doanh thu**

	Năm nay	Năm trước
Doanh thu bán hàng hóa		
Doanh thu cung cấp dịch vụ	18.957.293.187	15.590.824.587
<b>Cộng</b>	<b>18.957.293.187</b>	<b>15.590.824.587</b>

**1b. Doanh thu bán hàng và cung cấp dịch vụ cho các bên liên quan**

Ngoài giao dịch bán hàng và cung cấp dịch vụ cho công ty liên kết được trình bày ở thuyết minh số V.2b, Tập đoàn không phát sinh giao dịch bán hàng và cung cấp dịch vụ cho các bên liên quan không phải là công ty liên kết.

**2. Giá vốn hàng bán**

	Năm nay	Năm trước
Giá vốn của hàng hóa đã bán		
Giá vốn của dịch vụ đã cung cấp	12.444.173.784	9.508.788.762

Bản thuyết minh này là một bộ phận hợp thành và phải được đọc cùng với Báo cáo tài chính hợp nhất

**CÔNG TY CỔ PHẦN VIETOURIST HOLDINGS**

Địa chỉ: 386/71C Lê Văn Sỹ, Phường Nhiều Lộc,  
Thành phố Hồ Chí Minh, Việt Nam

**BÁO CÁO TÀI CHÍNH HỢP NHẤT**

**GIỮA NIÊN ĐỘ QUÝ I NĂM 2026**  
Bản thuyết minh Báo cáo tài chính hợp nhất

	<u>Năm nay</u>	<u>Năm trước</u>
<b>Cộng</b>	<b><u>12.444.173.784</u></b>	<b><u>9.508.788.762</u></b>
<b>3. Doanh thu hoạt động tài chính</b>		
	<u>Năm nay</u>	<u>Năm trước</u>
Lãi tiền gửi có kỳ hạn	70.313.109	137.900.323
Lãi tiền gửi không kỳ hạn		
Lãi tiền cho vay		
Lãi chênh lệch tỷ giá phát sinh		
Lãi chênh lệch tỷ giá do đánh giá lại các khoản mục tiền tệ có gốc ngoại tệ		
Chiết khấu thanh toán		
Lãi thanh lý các khoản đầu tư dài hạn khác		
<b>Cộng</b>	<b><u>70.313.109</u></b>	<b><u>137.900.323</u></b>
<b>4. Chi phí tài chính</b>		
	<u>Năm nay</u>	<u>Năm trước</u>
Chi phí lãi vay	1.307.738.860	1.287.301.720
Lỗ chênh lệch tỷ giá phát sinh	121.149.782	1.019.122
<b>Cộng</b>	<b><u>1.428.888.642</u></b>	<b><u>1.288.320.842</u></b>
<b>5. Chi phí bán hàng</b>		
	<u>Năm nay</u>	<u>Năm trước</u>
Chi phí nhân viên	2.415.067.507	1.227.157.020
Chi phí dụng cụ, đồ dùng	22.004.699	37.271.336
Chi phí khấu hao tài sản cố định	17.856.837	17.856.837
Chi phí dịch vụ mua ngoài		
Các chi phí khác	993.837	75.971.989
<b>Cộng</b>	<b><u>2.455.922.880</u></b>	<b><u>1.358.257.182</u></b>
<b>6. Chi phí quản lý doanh nghiệp</b>		
	<u>Năm nay</u>	<u>Năm trước</u>
Chi phí cho nhân viên	1.196.901.061	835.213.320
Chi phí vật liệu quản lý	28.078.146	25.317.420
Chi phí khấu hao tài sản cố định	76.864.470	76.980.473
Thuế, phí và lệ phí		3.000.000
Chi phí dịch vụ mua ngoài		
Các chi phí khác	1.047.047.400	1.930.706.762
<b>Cộng</b>	<b><u>2.348.891.077</u></b>	<b><u>2.871.217.975</u></b>
<b>7. Thu nhập khác</b>		
	<u>Năm nay</u>	<u>Năm trước</u>
Lãi thanh lý, nhượng bán tài sản cố định		
Thu nhập khác	1.770.909	1.844.000
<b>Cộng</b>	<b><u>1.770.909</u></b>	<b><u>1.844.000</u></b>
<b>8. Chi phí khác</b>		
	<u>Năm nay</u>	<u>Năm trước</u>
Chi phí khác	630.393.336	20.000.000

Bản thuyết minh này là một bộ phận hợp thành và phải được đọc cùng với Báo cáo tài chính hợp nhất



**CÔNG TY CỔ PHẦN VIETOURIST HOLDINGS**

Địa chỉ: 386/71C Lê Văn Sỹ, Phường Nhiều Lộc,  
Thành phố Hồ Chí Minh, Việt Nam

**BÁO CÁO TÀI CHÍNH HỢP NHẤT**

**GIỮA NIÊN ĐỘ QUÝ I NĂM 2026**  
Bản thuyết minh Báo cáo tài chính hợp nhất

Cộng	Năm nay <u>630.393.336</u>	Năm trước <u>20.000.000</u>
<b>9. Lãi trên cổ phiếu</b>		
<b>9a. Lãi cơ bản/suy giảm trên cổ phiếu</b>		
	Năm nay	Năm trước
Lợi nhuận kế toán sau thuế thu nhập doanh nghiệp của cổ đông Công ty mẹ	-288.179.373	545.498.768
Các khoản điều chỉnh tăng, giảm lợi nhuận kế toán để xác định lợi nhuận phân bổ cho cổ đông sở hữu cổ phiếu phổ thông	-	-
Lợi nhuận tính lãi cơ bản/suy giảm trên cổ phiếu	-288.179.373	545.498.768
Số lượng cổ phiếu phổ thông đang lưu hành trong năm	24.000.000	12.000.000
<b>Lãi cơ bản/suy giảm trên cổ phiếu</b>	<b>(12)</b>	<b>45</b>
<b>9b. Thông tin khác</b>		
Không có các giao dịch cổ phiếu phổ thông hoặc giao dịch cổ phiếu phổ thông tiềm năng nào xảy ra từ ngày kết thúc năm tài chính đến ngày công bố Báo cáo tài chính hợp nhất này.		
<b>10. Chi phí sản xuất kinh doanh theo yếu tố</b>		
	Năm nay	Năm trước
Chi phí nguyên liệu, vật liệu	50.082.845	62.588.756
Chi phí nhân công	3.611.968.568	2.062.370.340
Chi phí khấu hao tài sản cố định	94.721.307	94.837.310
Chi phí dịch vụ mua ngoài		
Chi phí khác	13.492.215.021	11.515.467.513
<b>Cộng</b>	<b>17.248.987.741</b>	<b>13.735.263.919</b>

**VII. NHỮNG THÔNG TIN KHÁC****1. Giao dịch và số dư với các bên liên quan**

Các bên liên quan với Tập đoàn bao gồm: các thành viên quản lý chủ chốt, các cá nhân có liên quan với các thành viên quản lý chủ chốt và các bên liên quan khác.

**1a. Giao dịch và số dư với các thành viên quản lý chủ chốt và các cá nhân có liên quan với các thành viên quản lý chủ chốt**

Các thành viên quản lý chủ chốt gồm: các thành viên Hội đồng quản trị, Ban kiểm soát và các thành viên Ban Tổng Giám đốc. Các cá nhân có liên quan với các thành viên quản lý chủ chốt là các thành viên mật thiết trong gia đình các thành viên quản lý chủ chốt.

***Cam kết bảo lãnh***

Ông Trần Văn Tuấn - Chủ tịch Hội đồng quản trị đã dùng bất động sản thuộc sở hữu của mình để bảo đảm cho các khoản vay của Công ty mẹ tại Ngân hàng TMCP Tiên phong - Chi nhánh Bến Thành (xem thuyết minh số V.17a).

**Công nợ với các thành viên quản lý chủ chốt và các cá nhân có liên quan với các thành viên quản lý chủ chốt**  
Công nợ với các thành viên quản lý chủ chốt và các cá nhân có liên quan với các thành viên quản lý chủ chốt được trình bày tại thuyết minh số V.6a.

Bản thuyết minh này là một bộ phận hợp thành và phải được đọc cùng với Báo cáo tài chính hợp nhất



**CÔNG TY CỔ PHẦN VIETOURIST HOLDINGS**

Địa chỉ: 386/71C Lê Văn Sỹ, Phường Nhiêu Lộc,  
Thành phố Hồ Chí Minh, Việt Nam

**BÁO CÁO TÀI CHÍNH HỢP NHẤT**

**GIỮA NIÊN ĐỘ QUÝ I NĂM 2026**  
Bản thuyết minh Báo cáo tài chính hợp nhất

*Thu nhập của các thành viên quản lý chủ chốt và Ban kiểm soát của Công ty mẹ:*

	Năm nay	Năm trước
Thu nhập của các thành viên quản lý chủ chốt và Ban kiểm soát	156.872.019	222.013.662
<b>Cộng</b>	<b>156.872.019</b>	<b>222.013.662</b>

**1b. Giao dịch và số dư với các bên liên quan khác**

Các bên liên quan khác với Tập đoàn gồm:

Bên liên quan khác	Mối quan hệ
Công ty Cổ phần Dịch vụ và Giải pháp Y tế Medicshare	Công ty liên kết
Công ty Cổ phần Nhà hàng Việt Mũi Né	Công ty liên kết
Công ty Cổ phần Retreat & Wellness La Ngâu	Công ty liên kết
Công ty Cổ phần Xã hội Hoàng Kim Tây Nguyên	Công ty liên kết
Công ty Cổ phần Lữ hành Vietourist	Công ty liên kết trước ngày 25 tháng 12 năm 2024
Công ty Cổ phần Tập đoàn Hoàng Kim Tây Nguyên	Công ty liên kết trước ngày 25 tháng 12 năm 2024

**Giao dịch với các bên liên quan khác**

Ngoài các giao dịch phát sinh với công ty liên kết đã được trình bày ở thuyết minh số V.2b cũng như các giao dịch về bán hàng và cung cấp dịch vụ cho các bên liên quan khác không phải là công ty liên kết đã được trình bày ở thuyết minh số VI.1b, Tập đoàn không phát sinh các giao dịch khác với các bên liên quan khác.

Giá hàng hóa, dịch vụ cung cấp cho các bên liên quan khác là giá thỏa thuận do Tập đoàn công bố. Việc mua hàng hóa, dịch vụ từ các bên liên quan khác được thực hiện theo giá thỏa thuận.

**Công nợ với các bên liên quan khác**

Công nợ với các bên liên quan khác được trình bày tại thuyết minh số V.4.

Các khoản công nợ phải thu các bên liên quan khác không có bảo đảm và sẽ được thanh toán bằng tiền. Không có khoản dự phòng phải thu khó đòi nào được lập cho các khoản nợ phải thu các bên liên quan khác.


**2. Thông tin về bộ phận**


Hoạt động kinh doanh của Tập đoàn phát sinh bao gồm bán hàng, kinh doanh dịch vụ du lịch trong nước và quốc tế.

**3. Sự kiện phát sinh sau ngày kết thúc năm tài chính**

Không có sự kiện trọng yếu nào khác phát sinh sau ngày kết thúc năm tài chính yêu cầu phải điều chỉnh số liệu hoặc công bố trên Báo cáo tài chính hợp nhất.

  
Nguyễn Thị Bích Thủy  
Người lập

  
Nguyễn Thị Kim Yến  
Kế toán trưởng

  
Trần Văn Tuấn  
Chủ tịch Hội đồng quản trị



TP. Hồ Chí Minh, ngày 29 tháng 4 năm 2026

Bản thuyết minh này là một bộ phận hợp thành và phải được đọc cùng với Báo cáo tài chính hợp nhất