

Thứ tư, ngày 5 tháng 10 năm 2016

## Vietnam Daily Review

### Sự nâng đỡ đồng đều từ nhóm CP trụ

#### Dự đoán xu hướng thị trường

	Tiêu cực	Trung lập	Tích cực
Ngày 6/10/2016		•	
Tuần 3/10-7/10/2016		•	
Tháng 9/2016			•

#### Điểm nhấn

Xu hướng tăng điểm của thị trường duy trì từ đầu đến cuối phiên giao dịch hôm nay. Thị trường trở nên tích cực kèm thanh khoản gia tăng vào đầu giờ chiều. Tuy vậy, nhịp điều chỉnh vẫn xảy ra vào cuối phiên giao dịch chiều do áp lực bán ra của nhóm trụ đỡ nhưng kịp thời hồi phục về mặt điểm số trở lại vào cuối phiên. Sự nâng đỡ đồng đều thị trường vẫn tập trung vào cổ phiếu dòng Ngân hàng, Cổ phiếu lớn BVH, VNM, VIC áp đảo xu hướng điều chỉnh của các cổ phiếu trụ ngành Thép, cổ phiếu MSN. Chốt phiên, chỉ số VN-index đóng cửa tại 687.04 điểm, tăng 2.84 so với phiên trước, tương ứng tăng 0.42%.

#### Nhận định thị trường

Tuy có sự chuyển biến tích cực về diễn biến thị trường trong phiên hôm nay và xu hướng thị trường vẫn phụ thuộc chủ đạo bởi nhóm cổ phiếu vốn hóa lớn trên thị trường, một sự điều chỉnh của nhóm này có thể sẽ tác động không nhỏ đến hầu hết của các cổ phiếu còn lại trên thị trường. Nhà đầu tư lưu ý đến rủi ro thị trường chung trong những phiên giao dịch tới. Hiện tại thị trường vẫn đang tạo một mặt bằng giá mới sau khi chinh phục thành công ngưỡng lịch sử 680 vào tuần trước và cũng là ngưỡng hỗ trợ tạm thời cho thị trường. Khuyến nghị nhà đầu tư có thể thực hiện tăng tỷ trọng cổ phiếu trong danh mục khi thị trường xuất hiện những nhịp điều chỉnh trong phiên tiến sát về vùng 680 điểm và giảm tỷ trọng tương ứng khi chỉ số thị trường tiếp cận ngưỡng kháng cự ngắn 690 điểm.

#### Cập nhật Doanh nghiệp - CTCP Công nghệ Tiên Phong (HOSE)

#### BSC RESEARCH

##### Trưởng phòng

Trần Thăng Long

longtt@bsc.com.vn

##### Nhóm Vĩ mô & Thị trường

Bùi Nguyên Khoa

khoabn@bsc.com.vn

Đỗ Nam Tùng

tungdn@bsc.com.vn

Phạm Anh Quang

quangpa@bsc.com.vn

**VN-INDEX** **687.04**

Giá trị: 1991.56 tỷ **2.84 (0.42%)**

Khối ngoại (ròng): 2.9 tỷ

**HNX-INDEX** **85.53**

Giá trị: 434.29 tỷ **0.47 (0.55%)**

Khối ngoại (ròng): 3.32 tỷ

**UPCOM-INDEX** **57.21**

Giá trị: 113.7 tỷ **-0.01 (-0.02%)**

Khối ngoại (ròng): 0.212 tỷ

#### Thông số vĩ mô

	Giá trị	%
Giá dầu	49.4	1.5%
Giá vàng	1,272	0.3%
Tỷ giá USD/VND	22,295	-0.1%
Tỷ giá EUR/VND	25,047	0.2%
Tỷ giá JPY/VND	21,698	0.1%
LS liên NH 1 tháng	0.0%	-
LS TPCP 5 năm	5.0%	-

Nguồn: Bloomberg, BSC Research

#### Mục lục

Nhận định thị trường	2
Cập nhật Doanh nghiệp	3
Thống kê thị trường	4
Danh sách BCPT	5

**Phạm Anh Quang**

quangpa@bsc.com.vn

**Đỗ Nam Tùng**

tungnd@bsc.com.vn

## Tổng quan thị trường

Xu hướng tăng điểm của thị trường duy trì từ đầu đến cuối phiên giao dịch hôm nay. Thị trường trở nên tích cực kèm thanh khoản gia tăng vào đầu giờ chiều. Tuy vậy, nhịp điều chỉnh vẫn xảy ra vào cuối phiên giao dịch chiều do áp lực bán ra của nhóm trụ đỡ nhưng kịp thời hồi phục về mặt điểm số trở lại vào cuối phiên. Sự nâng đỡ đồng đều thị trường vẫn tập trung vào cổ phiếu dòng Ngân hàng, Cổ phiếu lớn BVH, VNM, VIC áp đảo xu hướng điều chỉnh của các cổ phiếu trụ ngành Thép, cổ phiếu MSN. Chốt phiên, chỉ số VN-index đóng cửa tại 687.04 điểm, tăng 2.84 so với phiên trước, tương ứng tăng 0.42%.

Độ rộng thị trường cải thiện với số mã cổ phiếu tăng điểm cải thiện hơn so với số mã giảm điểm, cụ thể có 209 mã tăng giá và 185 mã giảm giá trên cả 2 sàn. 12/20 nhóm ngành có hiệu suất dương, . Ngoài nhóm ngành Ngân hàng dẫn dắt thị trường, nhóm Bất động sản với các mã DXG, FLC, ITA, SCR, HBC, KBC hiệu suất rất tốt duy trì trong những phiên trở lại đây với sự hỗ trợ của khối lượng giao dịch lớn; nhóm cổ phiếu Năng lượng, Thủy sản và Vật liệu xây dựng cũng có những diễn biến tích cực.

Nước ngoài đã quay trở lại mua ròng nhẹ trên cả 2 sàn là dấu hiệu tích cực hỗ trợ tâm lý thị trường. Các chỉ số thị trường đều hồi phục, hiệu suất tốt vẫn tập trung vào các mã cổ phiếu vốn hóa lớn và trung bình, chỉ số các cổ phiếu vốn hóa nhỏ Smallcap vẫn chưa thực sự tích cực trong phiên giao dịch ngày hôm nay.

## Nhận định thị trường

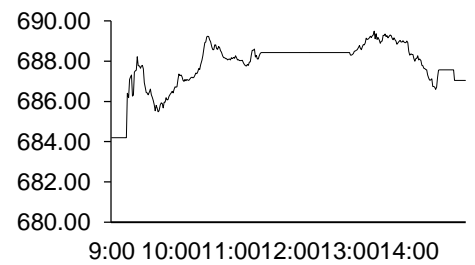
Thị trường duy trì nhịp tăng tốt trong phiên giao dịch ngày hôm nay mặc dù vẫn xuất hiện nhịp hẫng vào cuối phiên giao dịch do áp lực bán của nhóm trụ đỡ thị trường tương tự kịch bản của phiên giao dịch trước đó, Nhóm ngành Thép đại diện như HPG, HSG không thể duy trì nhịp tích cực trở lại trong phiên sáng thị nhóm cổ phiếu Ngân hàng và Bất động sản đang cho thấy sự ổn định trong xu hướng tăng cùng với sự hỗ trợ của thanh khoản lớn.

Chỉ số thị trường đang tiến gần hơn khu vực đỉnh ngắn hạn 690 với nhịp độ tốt mặc dù thanh khoản có phần giảm sút so với phiên giao dịch trước. Các chỉ báo kỹ thuật vẫn duy trì sự tích cực và biến động thị trường vẫn đang nằm trong vùng an toàn.

Tuy có sự chuyển biến tích cực về diễn biến thị trường trong phiên hôm nay và xu hướng thị trường vẫn phụ thuộc chủ đạo bởi nhóm cổ phiếu vốn hóa lớn trên thị trường, một sự điều chỉnh của nhóm này có thể sẽ tác động không nhỏ đến hầu hết của các cổ phiếu còn lại trên thị trường. Nhà đầu tư lưu ý đến rủi ro thị trường chung trong những phiên giao dịch tới. Hiện tại thị trường vẫn đang tạo một mặt bằng giá mới sau khi chinh phục thành công ngưỡng lịch sử 680 vào tuần trước và cũng là ngưỡng hỗ trợ tạm thời cho thị trường. Khuyến nghị nhà đầu tư có thể thực hiện tăng tỷ trọng cổ phiếu trong danh mục khi thị trường xuất hiện những nhịp điều chỉnh trong phiên tiến sát về vùng 680 điểm và giảm tỷ trọng tương ứng khi chỉ số thị trường tiếp cận ngưỡng kháng cự ngắn 690 điểm.

Hình 1

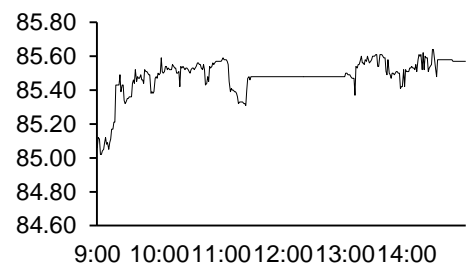
### VN-Index Intraday



Nguồn: Bloomberg, BSC Research

Hình 2

### HNX-Index Intraday



Nguồn: Bloomberg, BSC Research

Bảng 1

### Top thanh khoản

Cổ phiếu	KL	Giá	%
FLC	16.19	5.5	6.8
KBC	10.64	18.7	1.1
HPG	5.96	43.6	-0.8
OGC	4.99	1.2	-6.8
HHS	4.72	6.5	7.0

Nguồn: Bloomberg, BSC Research

Bảng 2

### Top giao dịch khối ngoại

Top mua	Giá trị	Top bán	Giá trị
BVH	13.80	HPG	14.00
HQC	10.10	HSG	8.60
SSI	8.90	DLG	3.30
SSI	8.90	GAS	2.60
KDC	8.10	PET	1.70

Nguồn: BSC Research

## Cập nhật doanh nghiệp

### ITD - Công ty Cổ phần Công nghệ Tiên Phong (HOSE)

BSC duy trì khuyến nghị Mua trung hạn cổ phiếu ITD, giá mục tiêu 25.500 đồng/cp. Chúng tôi ước tính LNST HN thuộc về cổ đông cty mẹ năm tài chính 2016/2017 đạt 51,60 tỷ đồng, EPS 2016 = 2.694 đồng. Ngày 05/10/2016, cổ phiếu ITD được giao dịch với giá 22.300 đồng, PE FW = 8,28x.

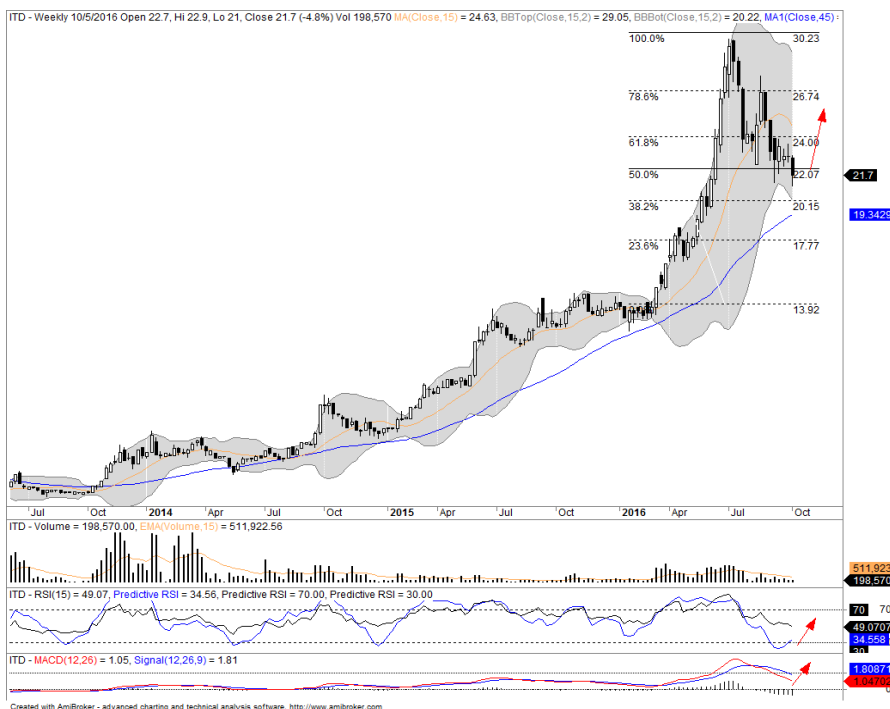
Cập nhật các dự án Giao thông thông minh Động lực tăng trưởng của ITD sẽ tiếp tục đến từ mảng Giao thông thông minh, các mảng hoạt động còn lại ở mức ổn định, không phải yếu tố đem lại tăng trưởng

- Hợp đồng EPC về thiết kế, cung cấp và lắp đặt thiết bị để triển khai hệ thống thu phí tự động không dừng và kiểm soát tải trọng xe cho 19 trạm trên QL1 và đường Hồ Chí Minh đoạn qua Tây Nguyên của Tasco. Doanh thu dự kiến ghi nhận là 195 tỷ đồng trong năm 2016, hoặc có thể 50% trong năm tài chính 2016 và 50% năm tài chính 2017, do hiện tại mặt bằng thi công chưa được bàn giao, ITD đã mua đầy đủ thiết bị để chuẩn bị lắp đặt, thời gian lắp thường từ 1 – 2 tháng. Biên LNG của dự án khoảng từ 22 – 23%.

- Dự án cao tốc Đà Nẵng – Quảng Ngãi chưa được đấu thầu, tổng giá trị khoảng 200 tỷ đồng, nếu thực hiện dự kiến ghi nhận doanh thu lợi nhuận cuối năm 2017.

- Dự án với Tp. Hồ Chí Minh về quản lý giám sát các nút giao thông chưa được chính thức triển khai, đang trong quá trình chuẩn bị.

Hiện tại tổng giá trị hợp đồng đã ký và đang thực hiện là 600 tỷ đồng, trong đó sẽ ghi nhận khoảng 400 tỷ đồng năm 2016.



## Danh mục khuyến nghị

### Danh mục ngắn hạn

TT	Mã	Ngày mua	Giá mua	Giá hiện tại	Hiệu suất tổng	Dùng lỗ	Mục tiêu
1	DRC	26/09/2016	40.5	41.8	3.3%	38.0	44.0
2	VCB	26/09/2016	37.4	38.2	2.3%	35.0	45.0
3	CTI	27/5/2016	24.3	28.9	18.9%	22.6	31.8
4	REE	1/8/2016	20.3	21.3	4.9%	19.5	23.5
5	GMD	26/09/2016	26.3	28.2	7.2%	24.2	28.5
6	HSG	15/08/2016	40.3	39.3	-2.5%	37.5	45.0
7	NKG	26/09/2016	39.30	39.10	-0.5%	37.0	47.0
<b>Trung bình</b>					<b>4.8%</b>		

Nguồn: BSC Research

### Danh mục CANSLIM

TT	Mã	Ngày mua	Giá mua	Giá hiện tại	Hiệu suất tổng	Dùng lỗ	Mục tiêu
1	MBB	27/4/2015	13.8	14.8	6.9%	12.8	16.6
2	GMD	4/7/2015	26.6	28.2	6.0%	24.7	31.9
3	DHC	11/07/2016	33.9	38.9	14.6%	31.5	40.7
4	CTI	25/07/2016	26.9	28.9	7.4%	25.0	32.3
5	DHA	19/09/2016	36.5	35.8	-1.8%	33.9	43.7
6	DRC	05/09/2016	39.3	41.8	6.4%	36.5	47.2
<b>Trung bình</b>					<b>6.6%</b>		

Nguồn: BSC Research

## Thống kê thị trường

**Top 5 cổ phiếu tác động tăng lên VN-Index**

CK	Giá	%	Index pt	KLGD
ROS	41.7	6.9	0.6	1.19MLN
CTG	17.6	1.7	0.6	1.47MLN
GAS	71.6	0.7	0.5	116800.0
VCB	38.2	0.8	0.4	931670.0
BID	17.3	1.2	0.4	1.60MLN

**Top 5 cổ phiếu tác động tăng lên HNX-Index**

CK	Giá	%	Index pt	KLGD
PVR	3.4	9.7	0.1	100.0
KKC	14.5	5.8	0.1	5800.0
AAA	24.1	7.1	0.0	1.12MLN
VBC	70.5	5.2	0.0	2400.0
PEN	9.0	9.8	0.0	2900.0

**Top 5 cổ phiếu tác động giảm lên VN-Index**

CK	Giá	%	Index pt	KLGD
VIC	43.8	-0.5	-0.2	254440.0
HPG	43.6	-0.8	-0.2	4.99MLN
DVP	69.9	-6.2	-0.1	9990.0
VCF	141.4	-3.8	-0.1	280.0
MWG	135.0	-0.7	-0.1	119470.0

**Top 5 cổ phiếu tác động giảm lên HNX-Index**

CK	Giá	%	Index pt	KLGD
SGO	3.8	-2.6	0.0	206800.0
TV2	92.1	-1.0	0.0	1700.0
NTP	58.8	-0.2	0.0	6100.0
PVG	7.7	-1.3	0.0	26600.0
L14	79.0	-4.7	0.0	800.0

**Top 5 cổ phiếu tăng mạnh nhất trên HSX**

CK	Giá	%	Index pt	KLGD
KAC	5.4	7.0	0.0	100.0
HHS	6.5	7.0	0.1	3.55MLN
VOS	1.5	6.9	0.0	77120.0
ROS	41.7	6.9	0.6	1.19MLN
SMC	19.4	6.9	0.0	338960.0

**Top 5 cổ phiếu tăng mạnh nhất trên HNX**

CK	Giá	%	Index pt	KLGD
SIC	12.2	9.9	0.0	2500.0
TV3	54.4	9.9	0.0	200.0
PEN	9.0	9.8	0.0	2900.0
PVR	3.4	9.7	0.1	100.0
TFC	22.7	9.7	0.0	23900.0

**Top 5 cổ phiếu giảm mạnh nhất trên HSX**

CK	Giá	%	Index pt	KLGD
VNH	0.9	-10.0	0.0	9870.0
BTT	35.6	-6.3	0.0	13980.0
D2D	30.6	-5.3	0.0	2760.0
VPS	19.8	-4.8	0.0	50.0
VOS	2.1	-4.6	0.0	10470.0

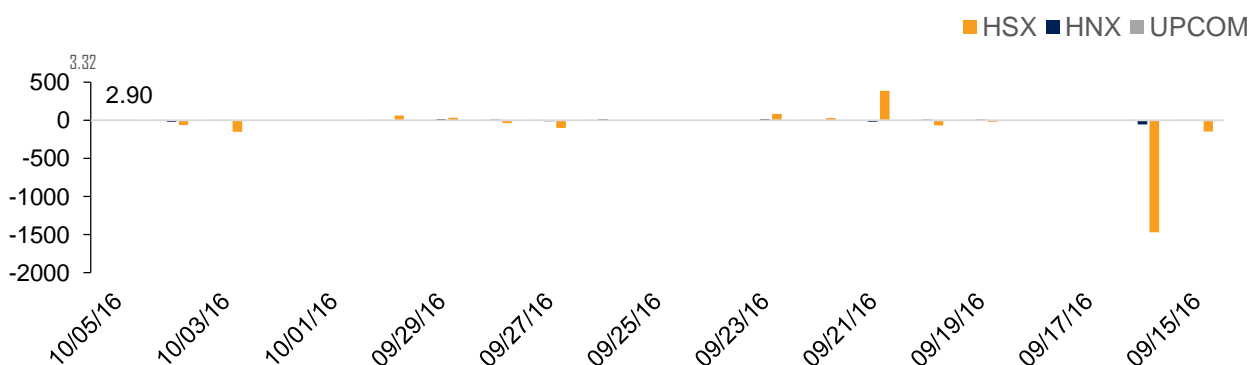
**Top 5 cổ phiếu giảm mạnh nhất trên HNX**

CK	Giá	%	Index pt	KLGD
GMX	21.0	-9.9	0.0	3200.0
ONE	9.1	-9.9	0.0	31100.0
DID	4.6	-9.8	0.0	10100.0
NHA	9.3	-9.7	0.0	100.0
KMT	5.8	-9.4	0.0	500.0

Nguồn: Bloomberg, BSC Research

Hình 3

### Giao dịch khối ngoại



Nguồn: HSX, HNX, BSC Research

## Danh sách Báo cáo PTKT mở rộng

STT	Tên báo cáo	Loại báo cáo	Mã cổ phiếu liên quan	Link tải báo cáo
1	BSC_Báo cáo Phân tích kỹ thuật mở rộng_2015.12.10	PTKT mở rộng	GTN, VIC và SHA	<a href="#">Click</a>
2	BSC_Báo cáo Phân tích kỹ thuật mở rộng_2015.12.07	PTKT mở rộng	VCB, HHS và SHI	<a href="#">Click</a>
1	BSC_Báo cáo Phân tích kỹ thuật mở rộng_2015.11.26	PTKT mở rộng	OGC, KSA và TCM	<a href="#">Click</a>
2	BSC_Báo cáo Phân tích kỹ thuật mở rộng_2015.11.10	PTKT mở rộng	FIT, DPM và KSA	<a href="#">Click</a>
3	BSC_Báo cáo Phân tích kỹ thuật mở rộng_2015.11.04	PTKT mở rộng	DLG, SCR và HCM	<a href="#">Click</a>
4	BSC_Báo cáo Phân tích kỹ thuật mở rộng_2015.10.29	PTKT mở rộng	HBC, ITD và HNM	<a href="#">Click</a>
5	BSC_Báo cáo Phân tích kỹ thuật mở rộng_2015.10.21	PTKT mở rộng	CSM, CDO và HHS	<a href="#">Click</a>
6	BSC_Báo cáo Phân tích kỹ thuật mở rộng_2015.10.15	PTKT mở rộng	CTG, IDI và NTL	<a href="#">Click</a>
7	BSC_Báo cáo Phân tích kỹ thuật mở rộng_2015.09.29	PTKT mở rộng	SSI, MBB và CVT	<a href="#">Click</a>
8	BSC_Báo cáo Phân tích kỹ thuật mở rộng_2015.09.24	PTKT mở rộng	CTG, NTL và CII	<a href="#">Click</a>
9	BSC_Báo cáo Phân tích kỹ thuật mở rộng_2015.09.08	PTKT mở rộng	REE, MSN và HHS	<a href="#">Click</a>
10	BSC_Báo cáo Phân tích kỹ thuật mở rộng_2015.09.01	PTKT mở rộng	BID, MSN và BVH	<a href="#">Click</a>
11	BSC_Báo cáo Phân tích kỹ thuật mở rộng_2015.08.20	PTKT mở rộng	PVD, VHC và VIC	<a href="#">Click</a>
12	BSC_Báo cáo Phân tích kỹ thuật mở rộng_2015.08.18	PTKT mở rộng	FCN, GAS và CHP	<a href="#">Click</a>
13	BSC_Báo cáo Phân tích kỹ thuật mở rộng_2015.08.13	PTKT mở rộng	SHI, PGS và BVH	<a href="#">Click</a>
14	BSC_Báo cáo Phân tích kỹ thuật mở rộng_2015.08.11	PTKT mở rộng	MSN, SSI và DPM	<a href="#">Click</a>

## Danh sách Báo cáo thăm doanh nghiệp

STT	Tên báo cáo	Loại báo cáo	Mã cổ phiếu liên quan	Link tải báo cáo
1	20160816_BSC_Vietnam Company Research_VN_BFC	Báo cáo thăm DN	PVI	<a href="#">Click</a>
2	20160816_BSC_Vietnam Company Update_VN_VIC	Báo cáo thăm DN	VIC	<a href="#">Click</a>
3	20160812_BSC_Vietnam Company Visit Note_VN_DPM_IC	Báo cáo thăm DN	DPM	<a href="#">Click</a>
4	20160812_BSC_Vietnam Company Update_VN_HSG	Báo cáo cập nhập DN	HSG	<a href="#">Click</a>
5	20160811_BSC_Vietnam Company Update_VN_LCG	Báo cáo cập nhập DN	LCG	<a href="#">Click</a>
6	20160805_BSC_Vietnam Company Update_VN_GMD	Báo cáo cập nhập DN	GMD	<a href="#">Click</a>
7	20160620_BSC_Vietnam Company Update_VN_SMC	Báo cáo cập nhập DN	SMC	<a href="#">Click</a>
8	20160620_BSC_Vietnam Company Update_VN_HPG	Báo cáo cập nhập DN	HPG	<a href="#">Click</a>
9	20160620_BSC_Vietnam Company Update_VN_NKG	Báo cáo cập nhập DN	NKG	<a href="#">Click</a>
10	20160617_BSC_Vietnam Company Visit Note_VN_VKC	Báo cáo thăm DN	VKC	<a href="#">Click</a>
11	20160617_BSC_Vietnam Company Update_VN_SVC	Báo cáo cập nhập DN	SVC	<a href="#">Click</a>
12	20160531_BSC_Vietnam AGM Note_VN_VSH	Báo cáo thăm DN	VSH	<a href="#">Click</a>
13	20160531_BSC_Vietnam Company Visit Note_VN_PTB	Báo cáo thăm DN	PTB	<a href="#">Click</a>
14	20160516_BSC_Vietnam AGM Note_Vietnam Airlines	Báo cáo thăm DN		<a href="#">Click</a>
15	20160512_BSC_Vietnam Company Update_VN_BMP	Báo cáo cập nhập DN	BMP	<a href="#">Click</a>
16	20160425_BSC_Vietnam Company Update_VN_TMT	Báo cáo cập nhập DN	TMT	<a href="#">Click</a>
17	20160428_BSC_Vietnam Company Visit Note_VN_MBB	Báo cáo thăm DN	PNJ	<a href="#">Click</a>
18	20162804_BSC_Vietnam Company Visit Note_VN_CDN	Báo cáo thăm DN	TMT	<a href="#">Click</a>
19	20160427_BSC_Vietnam Company Update_VN_SSM	Báo cáo cập nhập DN	VKC	<a href="#">Click</a>
20	20160426_BSC_Vietnam Company Update_VN_VGG	Báo cáo cập nhập DN	DPR	<a href="#">Click</a>
21	20160426_BSC_Vietnam Company Update_VN_TMS	Báo cáo cập nhập DN	HCC	<a href="#">Click</a>
22	20160426_BSC_Vietnam Company Update_VN_PNJ	Báo cáo cập nhập DN	PDB	<a href="#">Click</a>
23	20160425_BSC_Vietnam Company Update_VN_TMT	Báo cáo cập nhập DN	PHR	<a href="#">Click</a>



## Danh sách các báo cáo đặc biệt BSC đã phát hành gần đây

STT	Tên báo cáo	Loại báo cáo	Mã cổ phiếu liên quan	Link tải báo cáo	Link dự phòng
1	Báo cáo Vĩ mô & TTCK T8 2016	Phân tích vĩ mô		<a href="#">Click</a>	
2	Báo cáo Vĩ mô & TTCK T7 2016	Phân tích vĩ mô		<a href="#">Click</a>	
3	Báo cáo Vĩ mô & TTCK Q2 2016	Phân tích vĩ mô		<a href="#">Click</a>	
4	Chúng ta chuẩn bị gì cho Brexit	Phân tích vĩ mô		<a href="#">Click</a>	
5	Đánh giá tác động của TT 06	Phân tích ngành		<a href="#">Click</a>	
6	Đánh giá nhanh top 30 cổ phiếu upcom	Phân tích ngành		<a href="#">Click</a>	
7	Báo cáo Vĩ mô & TTCK tháng 5/2016	Phân tích vĩ mô		<a href="#">Click</a>	
8	Cập nhật danh mục ETF điều chỉnh 2016Q2	Phân tích vĩ mô		<a href="#">Click</a>	
9	Báo cáo UPCOM Premium	Phân tích vĩ mô		<a href="#">Click</a>	
10	Báo cáo P-Notes Bai học tu lịch sử	Phân tích ngành		<a href="#">Click</a>	
11	Báo cáo Vĩ mô & TTCK tháng 4/2016	Phân tích vĩ mô		<a href="#">Click</a>	
12	Báo cáo Vĩ mô & TTCK tháng 3/2016	Phân tích vĩ mô		<a href="#">Click</a>	
13	Báo cáo Vĩ mô & TTCK tháng 2/2016	Phân tích vĩ mô		<a href="#">Click</a>	
14	Báo cáo Triển vọng ngành 2016	Phân tích ngành		<a href="#">Click</a>	
15	Báo cáo Vĩ mô & TTCK 2016	Phân tích vĩ mô		<a href="#">Click</a>	
16	Market Insights_Sau cơn mưa trời sẽ lại sáng	Phân tích vĩ mô		<a href="#">Click</a>	
17	How long & How low the VN-Index can go	Phân tích vĩ mô		<a href="#">Click</a>	

## Danh sách các cổ phiếu BSC đã khuyến nghị gần đây

STT	Mã	Ngành	Khuyến nghị	Ngày ra báo cáo	Giá ngày ra báo cáo	Giá mục tiêu	Giá hiện tại	EPS	P/E	P/B	Link tải báo cáo	Link dự phòng
1	BFC	Nông nghiệp	Mua	30/08/2016	41.0	48.0	37.8	5.0	8.1	1.9	<a href="#">Click</a>	
2	MWG	Thiết bị điện tử	Mua	11/8/2016	139.0	182.0	135.0	10,418	-	-	<a href="#">Click</a>	
3	NKG	Thép	Mua	15/8/2016	29.3	33.0	39.1	7,955	3.8	-	<a href="#">Click</a>	
4	BMI	Bảo hiểm	Mua	11/7/2016	26.7	31.8	28.0	2,226	20.0	-	<a href="#">Click</a>	
5	PGC	Dầu khí	Mua	27/6/2016	10.5	12.0	12.5	1,600	6.6	-	<a href="#">Click</a>	
6	TRC	Cao su	Mua	9/6/2016	21.5	25.1	22.7	1,941	12.0	0.5	<a href="#">Click</a>	
7	CTI	Xây dựng	Mua mạnh	8/6/2016	26.0	31.8	28.9	2,521	10.3	1.6	<a href="#">Click</a>	
8	MBB	Ngân hàng	Mua	28/4/2016	14.8	16.6	14.8	1,902	8.5	1.1	<a href="#">Click</a>	
9	CDN	Cảng biển	Mua	28/4/2016	26.5		26.9	1,173	20.9	2.0	<a href="#">Click</a>	
10	PNJ	Tiêu dùng	Mua	26/4/2016	57.0		76.0	1,762	34.3	4.3	<a href="#">Click</a>	
11	VGG	Dệt may	Mua	26/4/2016	61.5		63.2	11,109	5.5	1.7	<a href="#">Click</a>	
12	TMT	Ô tô	Mua	25/4/2016	39.6	52.5	23.4	5,340	7.5	3.2	<a href="#">Click</a>	
13	GMD	Cảng biển	Mua	6/4/2016	38.7	45.8	28.2	3,444	12.0	0.9	<a href="#">Click</a>	
14	PTI	Bảo hiểm	Mua	28/3/2016	22.8	24.9	30.5	1,340	17.3	1.0	<a href="#">Click</a>	
15	DBC	Thực ăn CN	Mua	28/3/2016	29.6	35.5	39.6	4,030	8.8	1.0	<a href="#">Click</a>	
16	TCR	VLXD	Mua	17/3/2015	8.5		7.7	930	10.5	0.7	<a href="#">Click</a>	
17	VIT	VLXD	Mua	11/3/2016	22.7	25.6	30.0	2,490	10.0	1.9	<a href="#">Click</a>	
18	SJD	Thủy điện	Mua	27/1/2016	25.4	30.1	29.0	3,900	6.7	1.0	<a href="#">Click</a>	
19	VNR	Bảo hiểm	Mua	27/1/2016	20.0	21.8	22.0	2,960	8.9		<a href="#">Click</a>	
20	VSC	Cảng biển	Mua	17/11/2015	76.5	85.2	65.5	7,510	10.0	2.3	<a href="#">Click</a>	
21	SVC	Ô tô	Mua	17/11/2015	33.6	37.7	48.4	3,640	9.5	0.8	<a href="#">Click</a>	
22	SJS	BDS	Mua	30/10/2015	24	25.3	27.5	1,740	13.5	1.3	<a href="#">Click</a>	<a href="#">Click</a>

## Khuyến cáo sử dụng

*Bản báo cáo này của Công ty Cổ phần Chứng khoán Ngân hàng Đầu tư và phát triển Việt Nam (BSC), chỉ cung cấp những thông tin chung và phân tích về tình hình kinh tế vĩ mô cũng như diễn biến thị trường chứng khoán trong ngày. Báo cáo này không được xây dựng để cung cấp theo yêu cầu của bất kỳ tổ chức hay cá nhân riêng lẻ nào hoặc các quyết định mua bán, nắm giữ chứng khoán. Nhà đầu tư chỉ nên sử dụng các thông tin, phân tích, bình luận của Bản báo cáo như là nguồn tham khảo trước khi đưa ra những quyết định đầu tư cho riêng mình. Mọi thông tin, nhận định và dự báo và quan điểm trong báo cáo này được dựa trên những nguồn dữ liệu đáng tin cậy. Tuy nhiên Công ty Cổ phần Chứng khoán Ngân hàng đầu tư và phát triển Việt Nam (BSC) không đảm bảo rằng các nguồn thông tin này là hoàn toàn chính xác và không chịu bất kỳ một trách nhiệm nào đối với tính chính xác của những thông tin được đề cập đến trong báo cáo này, cũng như không chịu trách nhiệm về những thiệt hại đối với việc sử dụng toàn bộ hay một phần nội dung của bản báo cáo này. Mọi quan điểm cũng như nhận định được đề cập trong báo cáo này dựa trên sự cân nhắc cẩn trọng, công minh và hợp lý nhất trong hiện tại. Tuy nhiên những quan điểm, nhận định này có thể thay đổi mà không cần báo trước. Bản báo cáo này có bản quyền và là tài sản của Công ty Cổ phần Chứng khoán Ngân hàng Đầu tư và Phát triển Việt Nam (BSC). Mọi hành vi sao chép, sửa đổi, in ấn mà không có sự đồng ý của BSC đều trái luật. Bất kỳ nội dung nào của tài liệu này cũng không được (i) sao chụp hay nhân bản ở bất kỳ hình thức hay phương thức nào hoặc (ii) được cung cấp nếu không được sự chấp thuận của Công ty Cổ phần Chứng khoán BIDV.*

### **BSC Trụ sở chính**

Tầng 10 & 11 Tháp BIDV  
35 Hàng Vôi, Hoàn Kiếm, Hà Nội  
Tel: +84 4 3935 2722  
Fax: +84 4 2220 0669

### **BSC Chi nhánh Hồ Chí Minh**

Tầng 9 Tòa nhà 146 Nguyễn Công Trứ  
Quận 1, Tp. Hồ Chí Minh  
Tel: +84 8 3821 8885  
Fax: +84 8 3821 8510

<http://www.bsc.com.vn>

Bloomberg: BSCV <GO>

