

Thứ sáu, ngày 28 tháng 10 năm 2016

Vietnam Daily Review

Vượt lên 680

Dự đoán xu hướng thị trường

	Tiêu cực	Trung lập	Tích cực
Ngày 31/10/2016			•
Tuần 31/10-4/11/2016		•	
Tháng 10/2016			•

Điểm nhấn

VN-Index tiếp đà hồi phục trong phiên hôm nay, giao dịch trong sắc xanh ngay từ đầu phiên giao dịch. Kết phiên giao dịch, VN-Index tăng 5.35 điểm lên mức 682.25 (+0.79%), HNX-Index cũng tăng 0.35 điểm lên mức 83.04 (+0.43%). Đáng chú ý, thanh khoản hồi phục mạnh trong phiên hôm nay khi có 159 triệu cổ phiếu được trao tay trên cả hai sàn giao dịch tương đương với giá trị giao dịch là 2481 tỷ. Điểm tích cực tiếp theo trong phiên giao dịch hôm nay là nhiều Bluechip tiếp tục hồi phục giúp thị trường tăng điểm bền vững trong phiên, có thể kể đến CTG, BID, VNM, HPG, GAS.

Trong phiên giao dịch hôm nay, ngoại trừ VCB, STB, nhóm ngân hàng hồi phục mạnh với SHB, CTG, BID, ACB. Nhóm thép cũng giao dịch rất sôi động với HPG, HSG, NKG, VIS tăng điểm mạnh cùng thanh khoản hồi phục. Nhóm cao su với DPR, HPR tiếp tục xu hướng tăng khi giá cao su hợp đồng tăng cao trên thế giới. Sắc xanh được lan tỏa đều trên thị trường khiến cho không có nhóm ngành nào giảm điểm đáng chú ý.

Nhận định thị trường

VN-Index có phiên hồi phục thứ 2 liên tiếp sau khi chạm vào đường hỗ trợ EMA 45. Thanh khoản hồi phục đi cùng giá là điểm tích cực của phiên tăng điểm hôm nay. Các cổ phiếu vốn hóa lớn đồng thời phục hồi cũng khiến đà tăng điểm của VN-Index vững chắc hơn. Sau khi vượt lên khỏi mức 680 điểm, VN-Index được kỳ vọng sẽ giao dịch trong khoảng 680 – 690. Nhà đầu tư đã tích lũy cổ phiếu trong vùng 673 như chúng tôi khuyến nghị trước đó có thể chốt lời khi VN-Index tiến sát 690.

Cập nhật doanh nghiệp - EVE - CTCP Everpia (HSX)

Trưởng phòng

Trần Thăng Long

longtt@bsc.com.vn

Nhóm Vĩ mô & Thị trường

Bùi Nguyên Khoa

khoabn@bsc.com.vn

Đỗ Nam Tùng

tungdn@bsc.com.vn

Phạm Anh Quang

quangpa@bsc.com.vn

VN-INDEX **682.25**

Giá trị: 1754.75 tỷ **5.35 (0.79%)**

Khối ngoại (ròng): 87.66 tỷ

HNX-INDEX **83.04**

Giá trị: 384.63 tỷ **0.35 (0.42%)**

Khối ngoại (ròng): 1.72 tỷ

UPCOM-INDEX **58.22**

Giá trị: 62.5 tỷ **0.81 (1.41%)**

Khối ngoại (ròng): -1.25 tỷ

Thông số vĩ mô

	Giá trị	%
Giá dầu	49.5	-0.4%
Giá vàng	1,266	-0.2%
Tỷ giá USD/VND	22,330	0.0%
Tỷ giá EUR/VND	24,360	0.0%
Tỷ giá JPY/VND	21,207	0.0%
LS liên NH 1 tháng	0.0%	-
LS TPCP 5 năm	5.1%	-

Nguồn: Bloomberg, BSC Research

Mục lục

Nhận định thị trường	2
Cập nhật DN - EVE	3
Thống kê thị trường	4
Danh mục khuyến nghị	5
Danh sách BCPT	6

Phạm Anh Quang

quangpa@bsc.com.vn

Đỗ Nam Tùng

tungnd@bsc.com.vn

Tổng quan thị trường

VN-Index tiếp đà hồi phục trong phiên hôm nay, giao dịch trong sắc xanh ngay từ đầu phiên giao dịch. Kết phiên giao dịch, VN-Index tăng 5.35 điểm lên mức 682.25 (+0.79%), HNX-Index cũng tăng 0.35 điểm lên mức 83.04 (+0.43%). Đáng chú ý, thanh khoản hồi phục mạnh trong phiên hôm nay khi có 159 triệu cổ phiếu được trao tay trên cả hai sàn giao dịch tương đương với giá trị giao dịch là 2481 tỷ. Điểm tích cực tiếp theo trong phiên giao dịch hôm nay là nhiều Bluechip tiếp tục hồi phục giúp thị trường tăng điểm bền vững trong phiên, có thể kể đến CTG, BID, VNM, HPG, GAS.

Trong phiên giao dịch hôm nay, ngoại trừ VCB, STB, nhóm ngân hàng hồi phục mạnh với SHB, CTG, BID, ACB. Nhóm thép cũng giao dịch rất sôi động với HPG, HSG, NKG, VIS tăng điểm mạnh cùng thanh khoản hồi phục. Nhóm cao su với DPR, HPR tiếp tục xu hướng tăng khi giá cao su hợp đồng tăng cao trên thế giới. Sắc xanh được lan tỏa đều trên thị trường khiến cho không có nhóm ngành nào giảm điểm đáng chú ý.

Tâm điểm cũng đồng thời dồn vào sàn UPCoM khi hôm nay là ngày giao dịch đầu tiên của cổ phiếu Habeco. Ngay lập tức, Habeco thu hút được sự chú ý của nhà đầu tư với hơn 2 triệu cổ phiếu đặt mua giá trần nhưng chỉ khớp được 100 cổ phiếu ở cuối phiên giao dịch. Habeco hầu như không có thanh khoản do chỉ có khoảng 0.5% lượng cổ phiếu trôi nổi, kết phiên, Habeco tăng trần +40%.

Trên thị trường hàng hóa, giá dầu đang hướng đến tuần giảm điểm đầu tiên kể từ giữa tháng 9 khi các lãnh đạo OPEC sẽ nhóm họp về lượng cắt giảm cho mỗi thành viên vào thứ 6 tuần này. Iraq đang đòi hỏi được miễn khỏi thỏa thuận cắt giảm sản lượng trong khi Saudi Arabia và đồng minh đang sẵn sàng cắt giảm 4%.

Độ rộng thị trường đứng ở mức tích cực với 280 mã tăng và 205 mã giảm Nhà đầu tư nước ngoài mua ròng mạnh trên sàn HSX với giá trị ròng khoảng 87 tỷ, tập trung chủ yếu mua VNM và VNS.

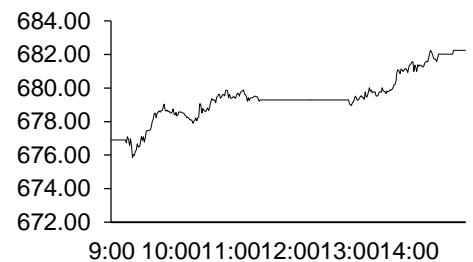
Nhận định thị trường

VN-Index có phiên hồi phục thứ 2 liên tiếp sau khi chạm vào đường hỗ trợ EMA 45. Thanh khoản hồi phục đi cùng giá là điểm tích cực của phiên tăng điểm hôm nay. Các cổ phiếu vốn hóa lớn đồng thời phục hồi cũng khiến đà tăng điểm của VN-Index vững chắc hơn. Sau khi vượt lên khỏi mức 680 điểm, VN-Index được kỳ vọng sẽ giao dịch trong khoảng 680 – 690. Nhà đầu tư đã tích lũy cổ phiếu trong vùng 673 như chúng tôi khuyến nghị trước đó có thể chốt lời khi VN-Index tiến sát 690.

Các chỉ báo kỹ thuật được cải thiện trong phiên giao dịch hôm nay nhưng vẫn chưa thể đảm bảo một nhịp tăng điểm dài hơi. Điểm tích cực là VN-Index vẫn đang vận động trên đường EMA 45 trong trung hạn. MFI, RSI đang hồi phục nhanh, Chaikin oscillator, ADX sắp cho tín hiệu mua trở lại dù MACD vẫn duy trì phân kỳ âm.

Hình 1

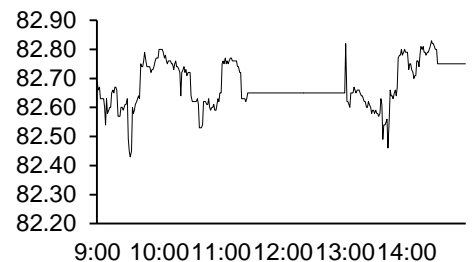
VN-Index Intraday



Nguồn: Bloomberg, BSC Research

Hình 2

HNX-Index Intraday



Nguồn: Bloomberg, BSC Research

Bảng 1

Top thanh khoản

Cổ phiếu	KL	Giá	%
FLC	14.94	6.5	7.0
ITA	10.23	5.0	0.6
DLG	5.24	5.3	0.4
HPG	3.68	40.8	3.2
CII	3.42	29.0	0.7

Nguồn: Bloomberg, BSC Research

Bảng 2

Top giao dịch khối ngoại

Top mua	Giá trị	Top bán	Giá trị
VNM	51.90	SSI	8.80
VNS	17.60	VIC	6.90
CII	11.70	DXG	5.90
HPG	9.80	DRC	5.80
CTD	5.40	BID	4.90

Nguồn: BSC Research

Lê Thị Trang

Chuyên viên phân tích doanh nghiệp

tranglt@bsc.com.vn

Cập nhật doanh nghiệp

EVE - CTCP Everpia (HSX)

ĐHĐCĐ Bất thường EVE

EVE vừa tổ chức ĐHĐCĐ bất thường vào sáng 28/10/2016, với nội dung thông qua việc phát hành thêm tối đa 15 triệu CP trong vòng 6T đầu 2017 cho nhà đầu tư nước ngoài. 15 triệu CP sẽ được công ty phát hành và lưu kí tại VSD, và chứng chỉ lưu kí (chứng nhận sở hữu của nướ ngoài trên 15 triệu CP này) sẽ được niêm yết trên sàn chứng khoán Hàn Quốc.

Theo công ty, ý định phát hành tại Hàn Quốc thay vì cho cổ đông hiện hữu tại thị trường Việt Nam là do các doanh nghiệp Dệt may tại Hàn Quốc có mức PE cao hơn (18x thay vì 9x như Việt Nam) có thể giúp giá phát hành tốt hơn, đồng thời yêu cầu về công bố thông tin khắt khe hơn sẽ giúp minh bạch hóa thông tin cho cổ đông.

Công ty sẽ hợp tác với 1 trong 2 công ty chứng khoán lớn nhất Hàn Quốc để bảo lãnh phát hành toàn phần, theo đó nếu nhà đầu tư không mua hết lượng chứng khoán phát hành thì công ty chứng khoán sẽ mua toàn bộ lượng cổ phiếu còn lại, đảm bảo cho đợt phát hành thành công.

Hiện tại, EVE đang tính toán về giá phát hành (dựa trên PE, giá trị sổ sách) và tỷ lệ chuyển đổi cổ phiếu giữa 2 thị trường. Kế hoạch chi tiết sẽ được công bố trong ĐHĐCĐ năm tới.

Kế hoạch sử dụng vốn sau phát hành :

(1) Mở rộng sản xuất : Xây nhà máy mới tại Khoái Châu - Hưng Yên: sản xuất Đệm lò xo, CSTK 20,000 Sp/năm và chăn bông 8 triệu yards/năm. Dự kiến đầu 2018 sẽ đi vào sản xuất.

(2) Thuê đất 50 năm tại Khoái Châu - Hưng Yên : Tổng diện tích 100,000 m², trong đó 30% diện tích dùng để xây nhà máy mới (theo (1)), 70% diện tích còn lại dùng để cho thuê lại mặt bằng. Dự kiến T9/2017 sẽ bắt đầu cho

EVE KQKD Q3 : DTT đạt 237.35 tỷ đồng (+0.95% yoy), biên LNG đạt 33.6% (cùng kì là 28.46%) do chi phí nguyên liệu (xơ bông) giảm sâu theo giá dầu. Chi phí bán hàng và QLDN giảm nhẹ, tương đương 16.8% DTT (cùng kì là 18.84%). LNST đạt 32.36 tỷ đ (+67.8% yoy). Lũy kế 9T2016, DTT đạt 615.51 tỷ đ (-2.7% yoy), Biên gộp 34.1% (cùng kì 33.2%). LNST đạt 74.51 tỷ đ (+7.05% yoy).

Danh mục khuyến nghị

Danh mục ngắn hạn

TT	Mã	Ngày mua	Giá mua	Giá hiện tại	Hiệu suất tổng	Dùng lỗ	Mục tiêu
1	DRC	26/09/2016	40.5	36.7	-9.4%	38.0	44.0
2	VCB	26/09/2016	37.4	36.3	-2.8%	35.0	45.0
3	CTI	27/5/2016	24.3	28.1	15.6%	22.6	31.8
4	REE	1/8/2016	20.3	21.1	3.9%	19.5	23.5
5	GMD	26/09/2016	26.3	27.4	4.2%	24.2	28.5
Trung bình					2.3%		

Nguồn: BSC Research

Danh mục CANSLIM

TT	Mã	Ngày mua	Giá mua	Giá hiện tại	Hiệu suất tổng	Dùng lỗ	Mục tiêu
1	MBB	27/4/2015	13.8	14.3	3.3%	12.8	16.6
2	GMD	4/7/2015	26.6	27.4	3.0%	24.7	31.9
3	HUT	03/10/2016	13.2	12.6	-4.5%	12.3	15.8
4	DRC	05/09/2016	39.3	36.7	-6.7%	36.5	47.2
Trung bình					-1.3%		

Nguồn: BSC Research

Thống kê thị trường

Top 5 cổ phiếu tác động tăng lên VN-Index

CK	Giá	%	Index pt	KLGD
ROS	84.6	7.0	1.2	1.21MLN
CTG	17.0	2.4	0.8	997730.0
BID	17.1	2.4	0.7	1.93MLN
VNM	143.3	0.6	0.6	833450.0
HPG	40.8	3.2	0.5	3.42MLN

Top 5 cổ phiếu tác động tăng lên HNX-Index

CK	Giá	%	Index pt	KLGD
PVR	3.4	9.7	0.1	100.0
KKC	14.5	5.8	0.1	5800.0
AAA	24.1	7.1	0.0	1.12MLN
VBC	70.5	5.2	0.0	2400.0
PEN	9.0	9.8	0.0	2900.0

Top 5 cổ phiếu tác động giảm lên VN-Index

CK	Giá	%	Index pt	KLGD
VCF	142.5	-6.9	-0.1	10.0
POM	9.2	-7.0	-0.1	1400.0
STB	8.9	-0.9	-0.1	508880.0
SBT	26.5	-1.7	0.0	1.47MLN
STG	23.0	-4.2	0.0	320450.0

Top 5 cổ phiếu tác động giảm lên HNX-Index

CK	Giá	%	Index pt	KLGD
SGO	3.8	-2.6	0.0	206800.0
TV2	92.1	-1.0	0.0	1700.0
NTP	58.8	-0.2	0.0	6100.0
PVG	7.7	-1.3	0.0	26600.0
L14	79.0	-4.7	0.0	800.0

Top 5 cổ phiếu tăng mạnh nhất trên HSX

CK	Giá	%	Index pt	KLGD
FLC	6.5	7.0	0.1	14.94MLN
VNH	1.7	7.0	0.0	16690.0
ROS	84.6	7.0	1.2	1.21MLN
PTL	2.3	6.9	0.0	506320.0
RAL	112.8	6.9	0.0	109740.0

Top 5 cổ phiếu tăng mạnh nhất trên HNX

CK	Giá	%	Index pt	KLGD
SIC	12.2	9.9	0.0	2500.0
TV3	54.4	9.9	0.0	200.0
PEN	9.0	9.8	0.0	2900.0
PVR	3.4	9.7	0.1	100.0
TFC	22.7	9.7	0.0	23900.0

Top 5 cổ phiếu giảm mạnh nhất trên HSX

CK	Giá	%	Index pt	KLGD
VNH	0.9	-10.0	0.0	9870.0
BTT	35.6	-6.3	0.0	13980.0
D2D	30.6	-5.3	0.0	2760.0
VPS	19.8	-4.8	0.0	50.0
VOS	2.1	-4.6	0.0	10470.0

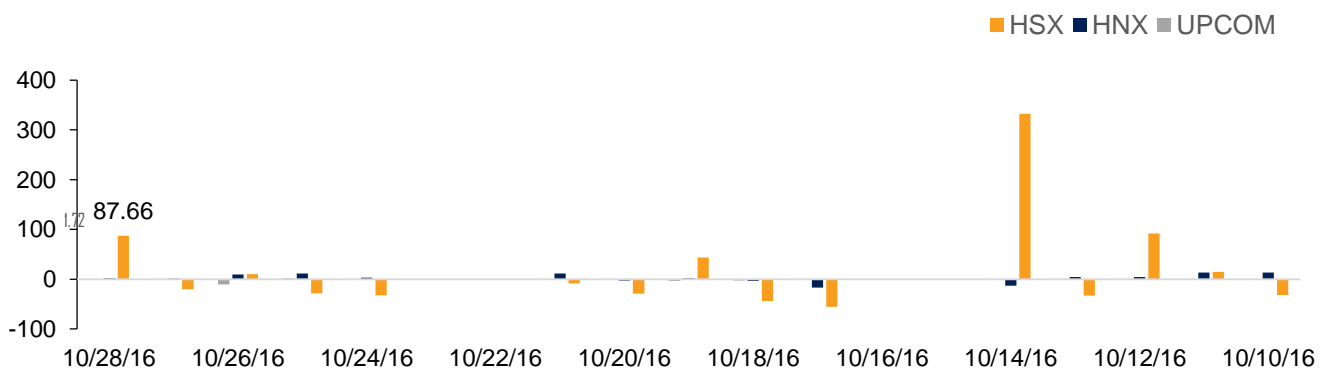
Top 5 cổ phiếu giảm mạnh nhất trên HNX

CK	Giá	%	Index pt	KLGD
GMX	21.0	-9.9	0.0	3200.0
ONE	9.1	-9.9	0.0	31100.0
DID	4.6	-9.8	0.0	10100.0
NHA	9.3	-9.7	0.0	100.0
KMT	5.8	-9.4	0.0	500.0

Nguồn: Bloomberg, BSC Research

Hình 3

Giao dịch khối ngoại



Nguồn: HSX, HNX, BSC Research

Danh sách Báo cáo PTKT mở rộng

STT	Tên báo cáo	Loại báo cáo	Mã cổ phiếu liên quan	Link tải báo cáo
1	BSC_Báo cáo Phân tích kỹ thuật mở rộng_2015.12.10	PTKT mở rộng	GTN, VIC và SHA	Click
2	BSC_Báo cáo Phân tích kỹ thuật mở rộng_2015.12.07	PTKT mở rộng	VCB, HHS và SHI	Click
1	BSC_Báo cáo Phân tích kỹ thuật mở rộng_2015.11.26	PTKT mở rộng	OGC, KSA và TCM	Click
2	BSC_Báo cáo Phân tích kỹ thuật mở rộng_2015.11.10	PTKT mở rộng	FIT, DPM và KSA	Click
3	BSC_Báo cáo Phân tích kỹ thuật mở rộng_2015.11.04	PTKT mở rộng	DLG, SCR và HCM	Click
4	BSC_Báo cáo Phân tích kỹ thuật mở rộng_2015.10.29	PTKT mở rộng	HBC, ITD và HNM	Click
5	BSC_Báo cáo Phân tích kỹ thuật mở rộng_2015.10.21	PTKT mở rộng	CSM, CDO và HHS	Click
6	BSC_Báo cáo Phân tích kỹ thuật mở rộng_2015.10.15	PTKT mở rộng	CTG, IDI và NTL	Click
7	BSC_Báo cáo Phân tích kỹ thuật mở rộng_2015.09.29	PTKT mở rộng	SSI, MBB và CVT	Click
8	BSC_Báo cáo Phân tích kỹ thuật mở rộng_2015.09.24	PTKT mở rộng	CTG, NTL và CII	Click
9	BSC_Báo cáo Phân tích kỹ thuật mở rộng_2015.09.08	PTKT mở rộng	REE, MSN và HHS	Click
10	BSC_Báo cáo Phân tích kỹ thuật mở rộng_2015.09.01	PTKT mở rộng	BID, MSN và BVH	Click
11	BSC_Báo cáo Phân tích kỹ thuật mở rộng_2015.08.20	PTKT mở rộng	PVD, VHC và VIC	Click
12	BSC_Báo cáo Phân tích kỹ thuật mở rộng_2015.08.18	PTKT mở rộng	FCN, GAS và CHP	Click
13	BSC_Báo cáo Phân tích kỹ thuật mở rộng_2015.08.13	PTKT mở rộng	SHI, PGS và BVH	Click
14	BSC_Báo cáo Phân tích kỹ thuật mở rộng_2015.08.11	PTKT mở rộng	MSN, SSI và DPM	Click

Danh sách Báo cáo thăm doanh nghiệp

STT	Tên báo cáo	Loại báo cáo	Mã cổ phiếu liên quan	Link tải báo cáo
1	20160816_BSC_Vietnam Company Research_VN_BFC	Báo cáo thăm DN	PVI	Click
2	20160816_BSC_Vietnam Company Update_VN_VIC	Báo cáo thăm DN	VIC	Click
3	20160812_BSC_Vietnam Company Visit Note_VN_DPM_IC	Báo cáo thăm DN	DPM	Click
4	20160812_BSC_Vietnam Company Update_VN_HSG	Báo cáo cập nhập DN	HSG	Click
5	20160811_BSC_Vietnam Company Update_VN_LCG	Báo cáo cập nhập DN	LCG	Click
6	20160805_BSC_Vietnam Company Update_VN_GMD	Báo cáo cập nhập DN	GMD	Click
7	20160620_BSC_Vietnam Company Update_VN_SMC	Báo cáo cập nhập DN	SMC	Click
8	20160620_BSC_Vietnam Company Update_VN_HPG	Báo cáo cập nhập DN	HPG	Click
9	20160620_BSC_Vietnam Company Update_VN_NKG	Báo cáo cập nhập DN	NKG	Click
10	20160617_BSC_Vietnam Company Visit Note_VN_VKC	Báo cáo thăm DN	VKC	Click
11	20160617_BSC_Vietnam Company Update_VN_SVC	Báo cáo cập nhập DN	SVC	Click
12	20160531_BSC_Vietnam AGM Note_VN_VSH	Báo cáo thăm DN	VSH	Click
13	20160531_BSC_Vietnam Company Visit Note_VN_PTB	Báo cáo thăm DN	PTB	Click
14	20160516_BSC_Vietnam AGM Note_Vietnam Airlines	Báo cáo thăm DN		Click
15	20160512_BSC_Vietnam Company Update_VN_BMP	Báo cáo cập nhập DN	BMP	Click
16	20160425_BSC_Vietnam Company Update_VN_TMT	Báo cáo cập nhập DN	TMT	Click
17	20160428_BSC_Vietnam Company Visit Note_VN_MBB	Báo cáo thăm DN	PNJ	Click
18	20162804_BSC_Vietnam Company Visit Note_VN_CDN	Báo cáo thăm DN	TMT	Click
19	20160427_BSC_Vietnam Company Update_VN_SSM	Báo cáo cập nhập DN	VKC	Click
20	20160426_BSC_Vietnam Company Update_VN_VGG	Báo cáo cập nhập DN	DPR	Click
21	20160426_BSC_Vietnam Company Update_VN_TMS	Báo cáo cập nhập DN	HCC	Click
22	20160426_BSC_Vietnam Company Update_VN_PNJ	Báo cáo cập nhập DN	PDB	Click
23	20160425_BSC_Vietnam Company Update_VN_TMT	Báo cáo cập nhập DN	PHR	Click

Danh sách các báo cáo đặc biệt BSC đã phát hành gần đây

STT	Tên báo cáo	Loại báo cáo	Mã cổ phiếu liên quan	Link tải báo cáo	Link dự phòng
1	Báo cáo Vĩ mô & TTCK T9 2016	Phân tích vĩ mô		Click	
2	Báo cáo Vĩ mô & TTCK T8 2016	Phân tích vĩ mô		Click	
3	Báo cáo Vĩ mô & TTCK T7 2016	Phân tích vĩ mô		Click	
4	Báo cáo Vĩ mô & TTCK Q2 2016	Phân tích vĩ mô		Click	
5	Chúng ta chuẩn bị gì cho Brexit	Phân tích vĩ mô		Click	
6	Đánh giá tác động của TT 06	Phân tích ngành		Click	
7	Đánh giá nhanh top 30 cổ phiếu upcom	Phân tích ngành		Click	
8	Báo cáo Vĩ mô & TTCK tháng 5/2016	Phân tích vĩ mô		Click	
9	Cập nhật danh mục ETF điều chỉnh 2016Q2	Phân tích vĩ mô		Click	
10	Báo cáo UPCOM Premium	Phân tích vĩ mô		Click	
11	Báo cáo P-Notes Bai học tu lịch sử	Phân tích ngành		Click	
12	Báo cáo Vĩ mô & TTCK tháng 4/2016	Phân tích vĩ mô		Click	
13	Báo cáo Vĩ mô & TTCK tháng 3/2016	Phân tích vĩ mô		Click	
14	Báo cáo Vĩ mô & TTCK tháng 2/2016	Phân tích vĩ mô		Click	
15	Báo cáo Triển vọng ngành 2016	Phân tích ngành		Click	
16	Báo cáo Vĩ mô & TTCK 2016	Phân tích vĩ mô		Click	
17	Market Insights_Sau cơn mưa trời sẽ lại sáng	Phân tích vĩ mô		Click	
18	How long & How low the VN-Index can go	Phân tích vĩ mô		Click	

Danh sách các cổ phiếu BSC đã khuyến nghị gần đây

STT	Mã	Ngành	Khuyến nghị	Ngày ra báo cáo	Giá ngày ra báo cáo	Giá mục tiêu	Giá hiện tại	EPS	P/E	P/B	Link tải báo cáo	Link dự phòng
1	BFC	Nông nghiệp	Mua	30/08/2016	41.0	48.0	34.3	5.0	8.1	1.9	Click	
2	MWG	Thiết bị điện tử	Mua	11/8/2016	139.0	182.0	148.5	10,418	-	-	Click	
3	NKG	Thép	Mua	15/8/2016	29.3	33.0	37.3	7,955	3.8	-	Click	
4	BMI	Bảo hiểm	Mua	11/7/2016	26.7	31.8	26.0	2,226	20.0	-	Click	
5	PGC	Dầu khí	Mua	27/6/2016	10.5	12.0	12.6	1,600	6.6	-	Click	
6	TRC	Cao su	Mua	9/6/2016	21.5	25.1	26.4	1,941	12.0	0.5	Click	
7	CTI	Xây dựng	Mua mạnh	8/6/2016	26.0	31.8	28.1	2,521	10.3	1.6	Click	
8	MBB	Ngân hàng	Mua	28/4/2016	14.8	16.6	14.3	1,902	8.5	1.1	Click	
9	CDN	Cảng biển	Mua	28/4/2016	26.5		26.3	1,173	20.9	2.0	Click	
10	PNJ	Tiêu dùng	Mua	26/4/2016	57.0		68.8	1,762	34.3	4.3	Click	
11	VGG	Dệt may	Mua	26/4/2016	61.5		61.6	11,109	5.5	1.7	Click	
12	TMT	Ô tô	Mua	25/4/2016	39.6	52.5	13.6	5,340	7.5	3.2	Click	
13	GMD	Cảng biển	Mua	6/4/2016	38.7	45.8	27.4	3,444	12.0	0.9	Click	
14	PTI	Bảo hiểm	Mua	28/3/2016	22.8	24.9	31.5	1,340	17.3	1.0	Click	
15	DBC	Thực ăn CN	Mua	28/3/2016	29.6	35.5	38.1	4,030	8.8	1.0	Click	
16	TCR	VLXD	Mua	17/3/2015	8.5		5.4	930	10.5	0.7	Click	
17	VIT	VLXD	Mua	11/3/2016	22.7	25.6	28.8	2,490	10.0	1.9	Click	
18	SJD	Thủy điện	Mua	27/1/2016	25.4	30.1	29.2	3,900	6.7	1.0	Click	
19	VNR	Bảo hiểm	Mua	27/1/2016	20.0	21.8	20.0	2,960	8.9		Click	
20	VSC	Cảng biển	Mua	17/11/2015	76.5	85.2	62.0	7,510	10.0	2.3	Click	
21	SVC	Ô tô	Mua	17/11/2015	33.6	37.7	41.5	3,640	9.5	0.8	Click	
22	SJS	BDS	Mua	30/10/2015	24	25.3	24.4	1,740	13.5	1.3	Click	Click

Khuyến cáo sử dụng

Bản báo cáo này của Công ty Cổ phần Chứng khoán Ngân hàng Đầu tư và phát triển Việt Nam (BSC), chỉ cung cấp những thông tin chung và phân tích về tình hình kinh tế vĩ mô cũng như diễn biến thị trường chứng khoán trong ngày. Báo cáo này không được xây dựng để cung cấp theo yêu cầu của bất kỳ tổ chức hay cá nhân riêng lẻ nào hoặc các quyết định mua bán, nắm giữ chứng khoán. Nhà đầu tư chỉ nên sử dụng các thông tin, phân tích, bình luận của Bản báo cáo như là nguồn tham khảo trước khi đưa ra những quyết định đầu tư cho riêng mình. Mọi thông tin, nhận định và dự báo và quan điểm trong báo cáo này được dựa trên những nguồn dữ liệu đáng tin cậy. Tuy nhiên Công ty Cổ phần Chứng khoán Ngân hàng đầu tư và phát triển Việt Nam (BSC) không đảm bảo rằng các nguồn thông tin này là hoàn toàn chính xác và không chịu bất kỳ một trách nhiệm nào đối với tính chính xác của những thông tin được đề cập đến trong báo cáo này, cũng như không chịu trách nhiệm về những thiệt hại đối với việc sử dụng toàn bộ hay một phần nội dung của bản báo cáo này. Mọi quan điểm cũng như nhận định được đề cập trong báo cáo này dựa trên sự cân nhắc cẩn trọng, công minh và hợp lý nhất trong hiện tại. Tuy nhiên những quan điểm, nhận định này có thể thay đổi mà không cần báo trước. Bản báo cáo này có bản quyền và là tài sản của Công ty Cổ phần Chứng khoán Ngân hàng Đầu tư và Phát triển Việt Nam (BSC). Mọi hành vi sao chép, sửa đổi, in ấn mà không có sự đồng ý của BSC đều trái luật. Bất kỳ nội dung nào của tài liệu này cũng không được (i) sao chụp hay nhân bản ở bất kỳ hình thức hay phương thức nào hoặc (ii) được cung cấp nếu không được sự chấp thuận của Công ty Cổ phần Chứng khoán BIDV.

BSC Trụ sở chính

Tầng 10 & 11 Tháp BIDV
35 Hàng Vôi, Hoàn Kiếm, Hà Nội
Tel: +84 4 3935 2722
Fax: +84 4 2220 0669

BSC Chi nhánh Hồ Chí Minh

Tầng 9 Tòa nhà 146 Nguyễn Công Trứ
Quận 1, Tp. Hồ Chí Minh
Tel: +84 8 3821 8885
Fax: +84 8 3821 8510

<http://www.bsc.com.vn>

Bloomberg: BSCV <GO>

