

Thứ tư, ngày 21 tháng 12 năm 2016

Vietnam Daily Review

Trở lại đà tăng

Dự đoán xu hướng thị trường

	Tiêu cực	Trung lập	Tích cực
Ngày 22/12/2016			•
Tuần 19/12-23/12/2016		•	
Tháng 12/2016		•	

Điểm nhấn

VN-Index giao dịch tích cực trong hầu hết phiên giao dịch khi được các cổ phiếu lớn như SAB, VNM, MSN, GAS, HSG và HPG trợ lực. VNM gây bất ngờ trong phiên khi tăng từ mức giá 121.5 lên 126.1 bất chấp thông tin tăng trưởng âm trong quý IV và đạt lợi nhuận thấp nhất trong 7 kỳ gần đây. Thanh khoản trên sàn HSX tiếp đà giảm với chỉ 81 triệu cổ phiếu được trao tay trong phiên khớp lệnh liên tục tương đương giá trị giao dịch 1829 tỷ. Kết phiên giao dịch, VN-Index đóng cửa ở mức cao nhất trong ngày ở mức 666.94 (+0.65%), HNX cũng tăng 0.48 điểm lên mức 80.25 (+0.61%).

Nhận định thị trường

VN-Index nhanh chóng lấy được sắc xanh khi các cổ phiếu lớn như VNM, SAB, GAS và nhóm thép đều tăng điểm tốt. Mặc dù thanh khoản có phần sụt giảm nhẹ trong phiên tăng điểm hôm nay, khả năng tiếp tục phục hồi của VN-Index vẫn được đánh giá cao. Các cổ phiếu thép (HPG, HSG) được khuyến nghị từ đầu tuần đầu giao dịch tích cực hơn nhiều so với mặt bằng chung thị trường. Nhà đầu tư tiếp tục được khuyến nghị nắm giữ các cổ phiếu thép khi xu hướng tăng của nhóm này ngày càng được củng cố, đồng thời lưu tâm nhóm cổ phiếu ngân hàng và tài chính và nên tiếp tục chốt lãi nhóm cao su như đã khuyến nghị từ đầu tuần. Ngoài ra, nhóm cổ phiếu dầu khí và đặc biệt nhất là cổ phiếu đầu ngành GAS cũng có thể được quan tâm khi giá dầu thế giới hiện đang liên tiếp thiết lập những mức giá cao mới

Cập nhập DN - BCC - Công ty Cổ phần Xi măng Bim Sơn (HNX)

BSC RESEARCH

Trưởng phòng

Trần Thăng Long

longtt@bsc.com.vn

Nhóm Vĩ mô & Thị trường

Bùi Nguyên Khoa

khoabn@bsc.com.vn

Đỗ Nam Tùng

tungdn@bsc.com.vn

Phạm Anh Quang

quangpa@bsc.com.vn

VN-INDEX

666.94

Giá trị: 1829.65 tỷ

4.28 (0.65%)

Khối ngoại (ròng): 80.47 tỷ

HNX-INDEX

80.25

Giá trị: 309.49 tỷ

0.48 (0.6%)

Khối ngoại (ròng): -11 tỷ

UPCOM-INDEX

54.53

Giá trị: 109 tỷ

-2.03 (-3.59%)

Khối ngoại (ròng): 17.9 tỷ

Thông số vĩ mô

	Giá trị	%
Giá dầu	53.6	0.5%
Giá vàng	1,134	0.2%
Tỷ giá USD/VND	22,767	0.1%
Tỷ giá EUR/VND	23,679	0.1%
Tỷ giá JPY/VND	19,142	-0.8%
LS liên NH 1 tháng	0.0%	-
LS TPCP 5 năm	5.6%	-

Nguồn: Bloomberg, BSC Research

Mục lục

Nhận định thị trường	2
PTKT - HPG	3
Danh mục khuyến nghị	4
Thống kê thị trường	5
Danh sách BCPT	6

Báo cáo này được xem là nguồn thông tin tham khảo. Vui lòng đọc kỹ phần Khuyến cáo sử dụng ở trang cuối.

Đỗ Nam Tùng

tungdn@bsc.com.vn

Phạm Anh Quang

quangpa@bsc.com.vn

Tổng quan thị trường

VN-Index giao dịch tích cực trong hầu hết phiên giao dịch khi được các cổ phiếu lớn như SAB, VNM, MSN, GAS, HSG và HPG trợ lực. VNM gây bất ngờ trong phiên khi tăng từ mức giá 121.5 lên 126.1 bất chấp thông tin tăng trưởng âm trong quý IV và đạt lợi nhuận thấp nhất trong 7 kỳ gần đây. Thanh khoản trên sàn HSX tiếp đà giảm với chỉ 81 triệu cổ phiếu được trao tay trong phiên khớp lệnh liên tục tương đương giá trị giao dịch 1829 tỷ. Kết phiên giao dịch, VN-Index đóng cửa ở mức cao nhất trong ngày ở mức 666.94 (+0.65%), HNX cũng tăng 0.48 điểm lên mức 80.25 (+0.61%).

Nhóm thép được khuyến nghị trong báo cáo đầu tuần đã thể hiện sự đột phá trong phiên giao dịch hôm nay. HSG dẫn đầu đà tăng, tiếp theo là các cổ phiếu HPG, VIS, TLH. Nhóm bia đã dừng đà giảm điểm khi hầu hết các cổ phiếu trong nhóm như SAB, SMB, WSB đều giữ được sắc xanh. Ở chiều ngược lại, nhóm cao su bắt đầu quay đầu giảm điểm mạnh. Các cổ phiếu đầu cơ tiếp tục cho thấy độ rủi ro cao trong giai đoạn hiện tại khi KLF, SHN, DST, CDO, FID đều giảm kịch sàn.

Giao dịch thỏa thuận tăng đột biến trong phiên hôm nay với giá trị lên đến 1200 tỷ. STG, PNJ và KBC lần lượt giao dịch thỏa thuận gần 524, 91 và 61 tỷ.

Độ rộng thị trường cân bằng với 220 mã tăng và 234 mã giảm

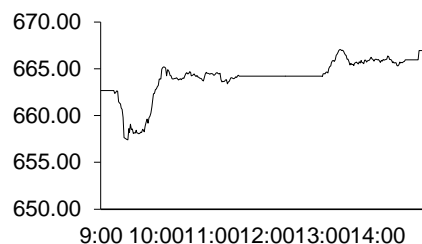
Nhà đầu tư nước ngoài mua ròng 68 tỷ trên toàn thị trường, mua ròng mạnh KDH và SAB

Nhận định thị trường

VN-Index nhanh chóng lấy được sắc xanh khi các cổ phiếu lớn như VNM, SAB, GAS và nhóm thép đều tăng điểm tốt. Mặc dù thanh khoản có phần sụt giảm nhẹ trong phiên tăng điểm hôm nay, khả năng tiếp tục phục hồi của VN-Index vẫn được đánh giá cao. Các cổ phiếu thép (HPG, HSG) được khuyến nghị từ đầu tuần đều giao dịch tích cực hơn nhiều so với mặt bằng chung thị trường. Nhà đầu tư tiếp tục được khuyến nghị nắm giữ các cổ phiếu thép khi xu hướng tăng của nhóm này ngày càng được củng cố, đồng thời lưu tâm nhóm cổ phiếu ngân hàng và tài chính và nên tiếp tục chốt lãi nhóm cao su như đã khuyến nghị từ đầu tuần. Ngoài ra, nhóm cổ phiếu dầu khí và đặc biệt nhất là cổ phiếu đầu ngành GAS cũng có thể được quan tâm khi giá dầu thế giới hiện đang liên tiếp thiết lập những mức giá cao mới

Hình 1

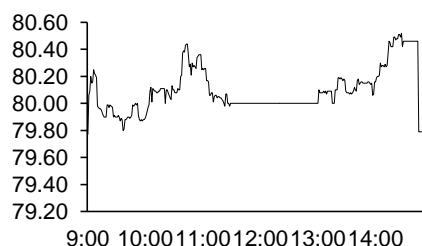
VN-Index Intraday



Nguồn: Bloomberg, BSC Research

Hình 2

HNX-Index Intraday



Nguồn: Bloomberg, BSC Research

Bảng 1

Top thanh khoản

Cổ phiếu	KL	Giá	%
HQC	7.83	2.4	0.4
ITA	3.43	3.5	-4.1
HAR	3.40	2.8	6.8
FLC	3.30	5.1	-0.2
KBC	2.74	13.4	-2.9

Nguồn: Bloomberg, BSC Research

Bảng 2

Top giao dịch khối ngoại

Top mua	Giá trị	Top bán	Giá trị
KDH	119.00	VIC	25.00
SAB	26.00	VNM	23.00
NT2	5.00	HPG	10.80
GAS	4.90	CTD	6.10
VHC	4.50	CII	4.70

Nguồn: BSC Research

Lương Thu Hương*Chuyên viên phân tích doanh nghiệp*huonglt@bsc.com.vn

Cập nhật doanh nghiệp

BCC - Công ty Cổ phần Xi măng Bim Sơn (HNX)

Về dư nợ ngoại tệ - Trả trước kỳ tháng 3/2017 trong tháng 12 BCC sẽ trả trước 9.81 triệu EUR của kỳ tháng 3/2017. Như vậy tại 31/12/2016, vay dài hạn đến hạn phải trả là 9.81 triệu EUR và vay dài hạn là 0 EUR. Dự kiến đến tháng 9/2017, BCC sẽ trả hết nợ ngoại tệ. BSC ước lãi tỷ giá chưa thực hiện (theo tỷ giá bán của VCB tính từ 30/09 – 21/12/2016) là 12.32 tỷ đồng và lãi tỷ giá đã thực hiện là 12.32 tỷ đồng.

Vấn đề tại trạm nghiền miền Trung hiện vẫn chưa giải quyết được, trạm vẫn đang ngừng hoạt động do yếu tố khách quan. Kết quả BCTC hợp nhất 2016 sẽ tùy vào đánh giá của kiểm toán, tạm ước tính LNTT hợp nhất Q4 sẽ thấp hơn LNTT BCC mẹ Q4 khoảng 15 tỷ đồng.

BSC vẫn duy trì quan điểm Mua trung và dài hạn BCC, giá mục tiêu VND 22,163. Theo BCC, tiêu thụ xi măng trong tháng 10 khoảng 300,000 tấn hoàn toàn là tiêu thụ nội địa, tăng khoảng 50,000 tấn so với cùng kỳ 2015 (tháng 10/2015, sản lượng tiêu thụ là 350,000 tấn, trong đó 100,000 tấn là xi măng xuất khẩu). LNTT BCC mẹ ước tháng 10 khoảng 40 tỷ đồng. Tháng 11 do chi phí giá vốn tăng cao, LNTT tháng 11 ước khoảng hơn 30 tỷ đồng. BCC dự kiến LNTT hoạt động cốt lõi khoảng 110 tỷ đồng (LNTT hợp nhất Q4/2015 là 100.12 tỷ đồng). BSC ước tính LNTT cả năm 2016 của BCC là 328.6 tỷ đồng (+27.49%yoy, chủ yếu do giảm dư nợ, giảm chi phí lãi vay), PAT 2016 là 262.88 tỷ đồng, EPS 2016 = 2,151 đồng (sau khi trích 10% cho quỹ khen thưởng phúc lợi). Ngày 20/12/2016, BCC được giao dịch với giá VND 15,200, PE FW = 6.97x.

Danh mục khuyến nghị

Danh mục ngắn hạn

TT	Mã	Ngày mua	Giá mua	Giá hiện tại	Hiệu suất tổng	Dùng lỗ	Mục tiêu
1	GMD	8/8/2016	26.3	26.6	1.1%	24.2	28.5
2	VIC	17/10/2016	43.0	41.4	-3.7%	40.0	47.3
3	PVT	28/11/2016	12.3	12.0	-2.4%	12.0	14.0
Trung bình					-1.7%		

Nguồn: BSC Research

Danh mục CANSLIM

TT	Mã	Ngày mua	Giá mua	Giá hiện tại	Hiệu suất tổng	Dùng lỗ	Mục tiêu
1	MBB	27/4/2015	13.8	13.3	-3.6%	12.8	16.6
2	GMD	4/7/2015	26.6	26.6	0.0%	24.7	31.9
4	VCS	16/12/2016	130.0	132.6	2.0%	120.9	156.0
5	HPG	28/10/2016	40.8	41.9	2.7%	36.4	44.9
Trung bình					0.3%		

Nguồn: BSC Research

Thống kê thị trường

Top 5 cổ phiếu tác động tăng lên VN-Index

CK	Giá	%	Index pt	KLGD
GAS	65.0	2.2	1.2	148590.0
SAB	200.8	1.8	1.1	241750.0
VNM	126.1	1.2	1.0	2.36MLN
BVH	60.1	1.7	0.3	518200.0
HSG	51.5	5.4	0.2	2.50MLN

Top 5 cổ phiếu tác động tăng lên HNX-Index

CK	Giá	%	Index pt	KLGD
PVR	3.4	9.7	0.1	100.0
KKC	14.5	5.8	0.1	5800.0
AAA	24.1	7.1	0.0	1.12MLN
VBC	70.5	5.2	0.0	2400.0
PEN	9.0	9.8	0.0	2900.0

Top 5 cổ phiếu tác động giảm lên VN-Index

CK	Giá	%	Index pt	KLGD
VIC	41.4	-1.1	-0.5	766850.0
HT1	20.3	-2.9	-0.1	245800.0
STB	8.3	-1.7	-0.1	2.30MLN
KBC	13.4	-2.9	-0.1	2.64MLN
CTG	15.2	-0.3	-0.1	702700.0

Top 5 cổ phiếu tác động giảm lên HNX-Index

CK	Giá	%	Index pt	KLGD
SGO	3.8	-2.6	0.0	206800.0
TV2	92.1	-1.0	0.0	1700.0
NTP	58.8	-0.2	0.0	6100.0
PVG	7.7	-1.3	0.0	26600.0
L14	79.0	-4.7	0.0	800.0

Top 5 cổ phiếu tăng mạnh nhất trên HSX

CK	Giá	%	Index pt	KLGD
KSH	2.1	7.0	0.0	392540.0
AGR	2.5	7.0	0.0	64460.0
DRH	26.2	7.0	0.0	684370.0
HAR	2.8	6.8	0.0	3.40MLN
KAC	3.5	6.7	0.0	20.0

Top 5 cổ phiếu tăng mạnh nhất trên HNX

CK	Giá	%	Index pt	KLGD
SIC	12.2	9.9	0.0	2500.0
TV3	54.4	9.9	0.0	200.0
PEN	9.0	9.8	0.0	2900.0
PVR	3.4	9.7	0.1	100.0
TFC	22.7	9.7	0.0	23900.0

Top 5 cổ phiếu giảm mạnh nhất trên HSX

CK	Giá	%	Index pt	KLGD
VNH	0.9	-10.0	0.0	9870.0
BTT	35.6	-6.3	0.0	13980.0
D2D	30.6	-5.3	0.0	2760.0
VPS	19.8	-4.8	0.0	50.0
VOS	2.1	-4.6	0.0	10470.0

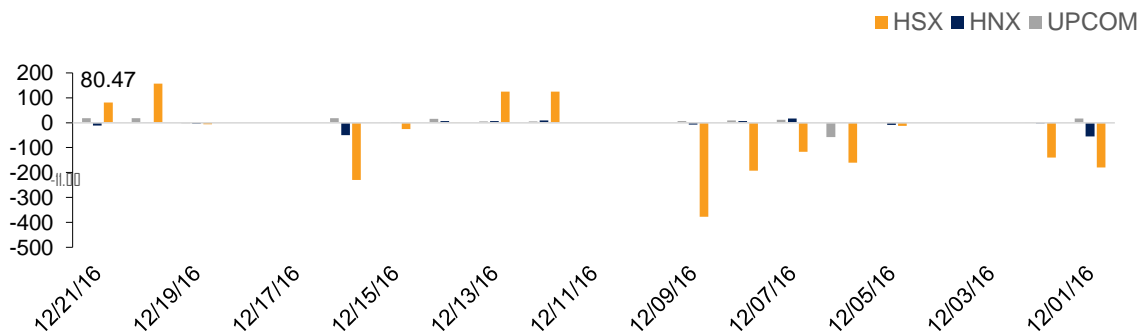
Top 5 cổ phiếu giảm mạnh nhất trên HNX

CK	Giá	%	Index pt	KLGD
GMX	21.0	-9.9	0.0	3200.0
ONE	9.1	-9.9	0.0	31100.0
DID	4.6	-9.8	0.0	10100.0
NHA	9.3	-9.7	0.0	100.0
KMT	5.8	-9.4	0.0	500.0

Nguồn: Bloomberg, BSC Research

Hình 3

Giao dịch khối ngoại



Nguồn: HSX, HNX, BSC Research

Danh sách các báo cáo đặc biệt BSC đã phát hành gần đây

STT	Tên báo cáo	Loại báo cáo	Mã cổ phiếu liên quan	Link tài báo cáo	Link dự phòng
1	Market Insights_Bầu cử Tổng thống Mỹ	Phân tích vĩ mô		Click	
2	Báo cáo Vĩ mô & TTCK T11 2016	Phân tích vĩ mô		Click	
3	Báo cáo Vĩ mô & TTCK T10 2016	Phân tích vĩ mô		Click	
4	Báo cáo Vĩ mô & TTCK T9 2016	Phân tích vĩ mô		Click	
5	Báo cáo Vĩ mô & TTCK T8 2016	Phân tích vĩ mô		Click	
6	Báo cáo Vĩ mô & TTCK T7 2016	Phân tích vĩ mô		Click	
7	Báo cáo Vĩ mô & TTCK Q2 2016	Phân tích vĩ mô		Click	
8	Chúng ta chuẩn bị gì cho Brexit	Phân tích vĩ mô		Click	
9	Đánh giá tác động của TT 06	Phân tích ngành		Click	
10	Đánh giá nhanh top 30 cổ phiếu upcom	Phân tích ngành		Click	
11	Báo cáo Vĩ mô & TTCK tháng 5/2016	Phân tích vĩ mô		Click	
12	Cập nhật danh mục ETF điều chỉnh 2016Q2	Phân tích vĩ mô		Click	
13	Báo cáo UPCOM Premium	Phân tích vĩ mô		Click	
14	Báo cáo P-Notes Bai học tu lịch su	Phân tích ngành		Click	
15	Báo cáo Vĩ mô & TTCK tháng 4/2016	Phân tích vĩ mô		Click	
16	Báo cáo Vĩ mô & TTCK tháng 3/2016	Phân tích vĩ mô		Click	
17	Báo cáo Vĩ mô & TTCK tháng 2/2016	Phân tích vĩ mô		Click	
18	Báo cáo Triển vọng ngành 2016	Phân tích ngành		Click	
19	Báo cáo Vĩ mô & TTCK 2016	Phân tích vĩ mô		Click	
####	Market Insights_Sau cơn mưa trời sẽ lại sáng	Phân tích vĩ mô		Click	
####	How long & How low the VN-Index can go	Phân tích vĩ mô		Click	

Danh sách các cổ phiếu BSC đã khuyến nghị gần đây

STT	Mã	Ngành	Khuyến nghị	Ngày ra báo cáo	Giá ngày ra báo cáo	Giá mục tiêu	Giá hiện tại	EPS	P/E	P/B	Link tài báo cáo	Link dự phòng
1	BFC	Nông nghiệp	Mua	30/08/2016	41.0	48.0	30.9	5.0	8.1	1.9	Click	
2	MWG	Thiết bị điện tử	Mua	11/8/2016	139.0	182.0	155.7	10,418	-	-	Click	
3	NKG	Thép	Mua	15/8/2016	29.3	33.0	35.6	7,955	3.8	-	Click	
4	BMI	Bảo hiểm	Mua	11/7/2016	26.7	31.8	23.9	2,226	20.0	-	Click	
5	PGC	Dầu khí	Mua	27/6/2016	10.5	12.0	12.6	1,600	6.6	-	Click	
6	TRC	Cao su	Mua	9/6/2016	21.5	25.1	26.7	1,941	12.0	0.5	Click	
7	CTI	Xây dựng	Mua mạnh	8/6/2016	26.0	31.8	25.0	2,521	10.3	1.6	Click	
8	MBB	Ngân hàng	Mua	28/4/2016	14.8	16.6	13.3	1,902	8.5	1.1	Click	
9	CDN	Cảng biển	Mua	28/4/2016	26.5		#####	1,173	20.9	2.0	Click	
10	PNJ	Tiêu dùng	Mua	26/4/2016	57.0		68.1	1,762	34.3	4.3	Click	
11	VGG	Dệt may	Mua	26/4/2016	61.5		60.0	11,109	5.5	1.7	Click	
12	TMT	Ô tô	Mua	25/4/2016	39.6	52.5	15.1	5,340	7.5	3.2	Click	
13	GMD	Cảng biển	Mua	6/4/2016	38.7	45.8	26.6	3,444	12.0	0.9	Click	
14	PTI	Bảo hiểm	Mua	28/3/2016	22.8	24.9	28.7	1,340	17.3	1.0	Click	
15	DBC	Thực ăn CN	Mua	28/3/2016	29.6	35.5	36.9	4,030	8.8	1.0	Click	
16	TCR	VLXD	Mua	17/3/2015	8.5		4.2	930	10.5	0.7	Click	
17	VIT	VLXD	Mua	11/3/2016	22.7	25.6	26.5	2,490	10.0	1.9	Click	
18	SJD	Thủy điện	Mua	27/1/2016	25.4	30.1	25.4	3,900	6.7	1.0	Click	
19	VNR	Bảo hiểm	Mua	27/1/2016	20.0	21.8	21.0	2,960	8.9		Click	
20	VSC	Cảng biển	Mua	17/11/2015	76.5	85.2	53.5	7,510	10.0	2.3	Click	
21	SVC	Ô tô	Mua	17/11/2015	33.6	37.7	45.0	3,640	9.5	0.8	Click	

Danh sách Báo cáo PTKT mở rộng

STT	Tên báo cáo	Loại báo cáo	Mã cổ phiếu liên quan	Link tải báo cáo
1	BSC_Báo cáo Phân tích kỹ thuật mở rộng_2015.12.10	PTKT mở rộng	GTN, VIC và SHA	Click
2	BSC_Báo cáo Phân tích kỹ thuật mở rộng_2015.12.07	PTKT mở rộng	VCB, HHS và SHI	Click
1	BSC_Báo cáo Phân tích kỹ thuật mở rộng_2015.11.26	PTKT mở rộng	OGC, KSA và TCM	Click
2	BSC_Báo cáo Phân tích kỹ thuật mở rộng_2015.11.10	PTKT mở rộng	FIT, DPM và KSA	Click
3	BSC_Báo cáo Phân tích kỹ thuật mở rộng_2015.11.04	PTKT mở rộng	DLG, SCR và HCM	Click
4	BSC_Báo cáo Phân tích kỹ thuật mở rộng_2015.10.29	PTKT mở rộng	HBC, ITD và HNM	Click
5	BSC_Báo cáo Phân tích kỹ thuật mở rộng_2015.10.21	PTKT mở rộng	CSM, CDO và HHS	Click
6	BSC_Báo cáo Phân tích kỹ thuật mở rộng_2015.10.15	PTKT mở rộng	CTG, IDI và NTL	Click
7	BSC_Báo cáo Phân tích kỹ thuật mở rộng_2015.09.29	PTKT mở rộng	SSI, MBB và CVT	Click
8	BSC_Báo cáo Phân tích kỹ thuật mở rộng_2015.09.24	PTKT mở rộng	CTG, NTL và CII	Click
9	BSC_Báo cáo Phân tích kỹ thuật mở rộng_2015.09.08	PTKT mở rộng	REE, MSN và HHS	Click
10	BSC_Báo cáo Phân tích kỹ thuật mở rộng_2015.09.01	PTKT mở rộng	BID, MSN và BVH	Click
11	BSC_Báo cáo Phân tích kỹ thuật mở rộng_2015.08.20	PTKT mở rộng	PVD, VHC và VIC	Click
12	BSC_Báo cáo Phân tích kỹ thuật mở rộng_2015.08.18	PTKT mở rộng	FCN, GAS và CHP	Click
13	BSC_Báo cáo Phân tích kỹ thuật mở rộng_2015.08.13	PTKT mở rộng	SHI, PGS và BVH	Click
14	BSC_Báo cáo Phân tích kỹ thuật mở rộng_2015.08.11	PTKT mở rộng	MSN, SSI và DPM	Click

Danh sách Báo cáo thăm doanh nghiệp

STT	Tên báo cáo	Loại báo cáo	Mã cổ phiếu liên quan	Link tải báo cáo
1	20160706_BSC_Vietnam Company Update_VN_MBB	Báo cáo thăm DN	MBB	Click
2	20160620_BSCVietnam Company Update_VN_SMC	Báo cáo thăm DN	SMC	Click
3	20160620_BSCVietnam Company Update_VN_HPG	Báo cáo thăm DN	HPG	Click
4	20160620_BSCVietnam Company Update_VN_NKG	Báo cáo thăm DN	NKG	Click
5	20160617_BSC_Vietnam Company Visit Note_VN_VKC	Báo cáo thăm DN	VKC	Click
6	20160617_BSC_Vietnam Company Update_VN_SVC	Báo cáo thăm DN	SVC	Click
	20160531_BSC_Vietnam AGM Note_VN_VSH	Báo cáo thăm DN	VSH	Click
8	20160531_BSC_Vietnam Company Visit Note_VN_PTБ	Báo cáo thăm DN	PTB	Click
9	20160516_BSC_Vietnam AGM Note_Vietnam Airlines	Báo cáo thăm DN		Click
10	20160512_BSC_Vietnam Company Update_VN_BMP	Báo cáo thăm DN	BMP	Click
11	20160425_BSC_Vietnam Company Update_VN_TMT	Báo cáo thăm DN	TMT	Click
12	20160428_BSC_Vietnam Company Visit Note_VN_MBB	Báo cáo thăm DN	PNJ	Click
13	20162804_BSC_Vietnam Company Visit Note_VN_CDN	Báo cáo thăm DN	TMT	Click
14	20160427_BSCVietnam Company Update_VN_SSM	Báo cáo thăm DN	VKC	Click
15	20160426_BSCVietnam Company Update_VN_VGG	Báo cáo thăm DN	DPR	Click
16	20160426_BSCVietnam Company Update_VN_TMS	Báo cáo thăm DN	HCC	Click
17	20160426_BSCVietnam Company Update_VN_PNJ	Báo cáo thăm DN	PDB	Click
18	20160425_BSC_Vietnam Company Update_VN_TMT	Báo cáo thăm DN	PHR	Click
19	Vietnam Company Update_VKC_20160426_VN	Báo cáo thăm DN	TRC	Click
20	20160415_BSC_Vietnam Company Visit Note_VN_DPR	Báo cáo thăm DN	BCC	Click
21	20160414_Vietnam Company Update_VN_HCC	Báo cáo thăm DN	NKG	Click

Khuyến cáo sử dụng

Bản báo cáo này của Công ty Cổ phần Chứng khoán Ngân hàng Đầu tư và phát triển Việt Nam (BSC), chỉ cung cấp những thông tin chung và phân tích về tình hình kinh tế vĩ mô cũng như diễn biến thị trường chứng khoán trong ngày. Báo cáo này không được xây dựng để cung cấp theo yêu cầu của bất kỳ tổ chức hay cá nhân riêng lẻ nào hoặc các quyết định mua bán, nắm giữ chứng khoán. Nhà đầu tư chỉ nên sử dụng các thông tin, phân tích, bình luận của Bản báo cáo như là nguồn tham khảo trước khi đưa ra những quyết định đầu tư cho riêng mình. Mọi thông tin, nhận định và dự báo và quan điểm trong báo cáo này được dựa trên những nguồn dữ liệu đáng tin cậy. Tuy nhiên Công ty Cổ phần Chứng khoán Ngân hàng đầu tư và phát triển Việt Nam (BSC) không đảm bảo rằng các nguồn thông tin này là hoàn toàn chính xác và không chịu bất kỳ một trách nhiệm nào đối với tính chính xác của những thông tin được đề cập đến trong báo cáo này, cũng như không chịu trách nhiệm về những thiệt hại đối với việc sử dụng toàn bộ hay một phần nội dung của bản báo cáo này. Mọi quan điểm cũng như nhận định được đề cập trong báo cáo này dựa trên sự cân nhắc cẩn trọng, công minh và hợp lý nhất trong hiện tại. Tuy nhiên những quan điểm, nhận định này có thể thay đổi mà không cần báo trước. Bản báo cáo này có bản quyền và là tài sản của Công ty Cổ phần Chứng khoán Ngân hàng Đầu tư và Phát triển Việt Nam (BSC). Mọi hành vi sao chép, sửa đổi, in ấn mà không có sự đồng ý của BSC đều trái luật. Bất kỳ nội dung nào của tài liệu này cũng không được (i) sao chụp hay nhân bản ở bất kỳ hình thức hay phương thức nào hoặc (ii) được cung cấp nếu không được sự chấp thuận của Công ty Cổ phần Chứng khoán BIDV.

BSC Trụ sở chính

Tầng 10 & 11 Tháp BIDV
35 Hàng Vôi, Hoàn Kiếm, Hà Nội
Tel: +84 4 3935 2722
Fax: +84 4 2220 0669

BSC Chi nhánh Hồ Chí Minh

Tầng 9 Tòa nhà 146 Nguyễn Công Trứ
Quận 1, Tp. Hồ Chí Minh
Tel: +84 8 3821 8885
Fax: +84 8 3821 8510

<http://www.bsc.com.vn>

Bloomberg: BSCV <GO>

